



**PERATURAN WALI KOTA JAMBI  
NOMOR 19 TAHUN 2024**

**TENTANG**

**RENCANA KERJA PEMERINTAH DAERAH  
(RKPD) KOTA JAMBI  
TAHUN 2025**



# DAFTAR ISI

	<b>Halaman</b>
DAFTAR ISI.....	i
DAFTAR TABEL .....	v
DAFTAR GAMBAR.....	x
<b>BAB I       PENDAHULUAN</b>	
1.1. Latar Belakang .....	I-1
1.2. Dasar Hukum Penyusunan .....	I-3
1.3. Hubungan Antar Dokumen .....	I-5
1.4. Maksud dan Tujuan .....	I-6
1.4.1. Maksud .....	I-6
1.4.2. Tujuan .....	I-6
1.5. Sistematika Dokumen Rencana Kerja Pembangunan Daerah (RKPD) .....	I-6
<b>BAB II       GAMBARAN UMUM KONDISI DAERAH</b>	
2.1. Kondisi Umum Daerah .....	II-1
2.1.1. Aspek Geografi dan Demografi .....	II-1
2.1.1.1. Letak Geografis dan Kondisi Administrasi Kota .....	II-1
2.1.1.2. Topografi .....	II-3
2.1.1.3. Geologi .....	II-3
2.1.1.4. Klimatologi .....	II-4
2.1.1.5. Hidrologi dan Hidrogeologi .....	II-7
2.1.1.6. Penggunaan Lahan .....	II-8
2.1.1.7. Wilayah Rawan Bencana .....	II-10
2.1.1.8. Kondisi Demografis .....	II-11
2.1.1.9. Potensi Pengembangan Wilayah .....	II-15
2.1.2. Aspek Kesejahteraan Masyarakat .....	II-17
2.1.2.1 Fokus Kesejahteraan dan Pemerataan Ekonomi .....	II-17
2.1.2.2 Fokus Kesejahteraan Sosial .....	II-31
2.1.2.2.1 Indeks Pembangunan Manusia	II-31
2.1.2.2.2 Kesempatan Kerja .....	II-35
2.1.2.3. Fokus Seni Budaya dan Olahraga.....	II-37

2.1.3. Aspek Pelayanan Umum.....	II-38
2.1.3.1. Fokus Urusan Layanan Wajib Dasar	II-39
2.1.3.1.1 Urusan Pendidikan .....	II-39
2.1.3.1.2 Urusan Kesehatan .....	II-52
2.1.3.1.3 Urusan Pekerjaan Umum dan Penataan Ruang .....	II-60
2.1.3.1.4 Urusan Perumahan Rakyat dan Kawasan Permukiman	II-65
2.1.3.1.5 Urusan Ketentraman, Ketertiban Umum dan Perlindungan Masyarakat	II-69
2.1.3.1.6 Urusan Sosial .....	II-71
2.1.3.2. Urusan Wajib Non Pelayanan Dasar	II-73
2.1.3.2.1 Tenaga Kerja .....	II-73
2.1.3.2.2 Pemberdayaan Perempuan dan Perlindungan Anak.....	II-77
2.1.3.2.3 Pangan .....	II-79
2.1.3.2.4 Pertanahan .....	II-81
2.1.3.2.5 Lingkungan Hidup .....	II-83
2.1.3.2.6 Administrasi Kependudukan dan Pencacatan Sipil .....	II-86
2.1.3.2.7 Pemberdayaan Masyarakat	II-87
2.1.3.2.8 Pengendalian Penduduk dan Keluarga Berencana...	II-88
2.1.3.2.9 Perhubungan .....	II-88
2.1.3.2.10 Komunikasi dan Informatika	II-92
2.1.3.2.11 Koperasi, Usaha Kecil, dan Menengah .....	II-94
2.1.3.2.12 Penanaman Modal .....	II-96
2.1.3.2.13 Kepemudaan dan Olah Raga	II-98
2.1.3.2.14 Statistik .....	II-99
2.1.3.2.15 Persandian .....	II-99
2.1.3.2.16 Kebudayaan.....	II-100
2.1.3.2.17 Perpustakaan.....	II-101
2.1.3.2.18 Kearsipan .....	II-102
2.1.3.3. Fokus Layanan Urusan Pilihan.....	II-102
2.1.3.3.1 Pariwisata .....	II-102
2.1.3.3.2 Pertanian .....	II-103
2.1.3.3.3 Perdagangan .....	II-105

2.1.3.3.4	Perindustrian .....	II-106
2.1.3.3.5	Kelautan dan perikanan .....	II-107
2.1.3.4.	Fokus Layanan Urusan Penunjang ..	II-108
2.1.3.4.1	Perencanaan Pembangunan .....	II-108
2.1.3.4.2	Keuangan .....	II-110
2.1.3.4.3	Kepegawaian Pendidikan dan Pelatihan .....	II-111
2.1.3.4.4	Penelitian dan Pengembangan.....	II-112
2.1.3.4.5	Pengawasan .....	II-113
2.1.3.5.	Urusan Pendukung .....	II-114
2.1.3.5.1	Sekretariat DPRD .....	II-114
2.1.3.5.2	Sekretariat Daerah .....	II-115
2.1.4.	Aspek Daya Saing Daerah .....	II-116
2.1.4.1	Fokus Kemampuan Ekonomi Daerah .....	II-116
2.1.4.2	Fokus Fasilitas Wilayah/Infrastruktur .....	II-119
2.1.4.3	Fokus Iklim Berinvestasi .....	II-121
2.1.4.4	Fokus Sumber Daya Manusia .....	II-123
2.2.	Evaluasi Pelaksanaan Program dan Kegiatan RKPD Tahun 2023.....	II-126
2.3.	Permasalahan Pembangunan Daerah .....	II-242

### **BAB III KERANGKA EKONOMI DAERAH DAN KEUANGAN DAERAH**

3.1.	Arah Kebijakan Ekonomi Daerah.....	III-1
3.1.1.	Kondisi Perekonomian Global .....	III-1
3.1.2.	Kondisi Perekonomian Nasional .....	III-2
3.1.3.	Kondisi Perekonomian Provinsi Jambi .....	III-9
3.1.4.	Kondisi Perekonomian Kota Jambi .....	III-12
3.1.4.1	Laju Pertumbuhan Ekonomi .....	III-14
3.1.4.2	Pendapatan Perkapita .....	III-20
3.1.4.3	Inflasi .....	III-21
3.1.4.4	Koefisien Gini.....	III-23
3.1.5.	Tantangan dan Prospek Perekonomian Daerah .....	III-24
3.2.	Arah Kebijakan Keuangan Daerah.....	III-25
3.2.1.	Capaian APBD Kota .....	III-26
3.2.1.1.	Pendapatan Daerah .....	III-28
3.2.1.2.	Belanja Daerah .....	III-37
3.2.1.3.	Pembiayaan Daerah.....	III-47



<b>BAB IV</b>	<b>SASARAN DAN PRIORITAS PEMBANGUNAN DAERAH</b>	
4.1.	Tujuan dan Sasaran Pembangunan .....	IV-1
4.2.	Tema, Prioritas dan Sasaran Pembangunan Tahun 2024.....	IV-7
4.2.1.	Arah Kebijakan Pembangunan Nasional Jangka Menengah Tahun 2020-2024 dan Rencana Kerja Pemerintah (RKP) Tahun 2024 .....	IV-7
4.2.2.	Prioritas Pembangunan Provinsi Jambi Tahun 2024.....	IV-11
4.2.3.	Prioritas Pembangunan Kota Jambi Tahun 2024.....	IV-12
4.2.4.	Indikator Makro Kota Jambi Tahun 2024 ...	IV-13
<b>BAB V</b>	<b>RENCANA KERJA DAN PENDANAAN DAERAH TAHUN 2025</b>	
5.1.	Rencana Program Pembangunan.....	V-1
5.2.	Telaahan Pokok-Pokok Pikiran Dewan Perwakilan Rakyat Daerah (DPRD) .....	V-27
<b>BAB VI</b>	<b>KINERJA PENYELENGGARAAN PEMERINTAH DAERAH...</b>	VI-1
<b>BAB VII</b>	<b>PENUTUP.....</b>	VII-1

## DAFTAR TABEL

No.	Uraian	Halaman
2.1	Luas Wilayah Administrasi Kecamatan Dan Jumlah Kelurahan .....	II-2
2.2	Penggunaan Lahan di Kota Jambi .....	II-8
2.3	PDRB Kota Jambi Menurut Lapangan Usaha Atas Dasar Harga Berlaku Tahun 2019–2023 (Juta Rupiah) .....	II-19
2.4.	PDRB Kota Jambi Menurut Lapangan Usaha Atas Dasar Harga Konstan Tahun 2019–2023 (Juta Rupiah) .....	II-21
2.5.	PDRB atas Dasar Harga Berlaku (ADHB) menurut Jenis Pengeluaran di Kota Jambi Tahun 2019–2023 .....	II-22
2.6	PDRB atas Dasar Harga Konstan (ADHK) menurut Jenis Pengeluaran di Kota Jambi Tahun 2019–2023 .....	II-22
2.7.	PDRB Perkapit Kota Jambi dan Laju Pertumbuhannya Tahun 2019-2023 .....	II-24
2.8.	Distribusi Atas Dasar Harga Berlaku Tahun 2019-2023 .....	II-24
2.9.	Persentase Laju Pertumbuhan PDRB Atas Dasar Harga Konstan 2010 Menurut Lapangan Usaha di Kota Jambi (Persen) Tahun 2019-2023 .....	II-26
2.8.	Perkembangan Pengeluaran Konsumsi Akhir Pemerintah terhadap PDRB Kota Jambi Tahun 2019–2023 .....	II-28
2.9.	Persentase Pembentukan Modal Tetap Bruto (PMTB) Terhadap PDRB Kota Jambi Tahun 2019–2023 .....	II-29
2.10.	Jumlah Grup dan Gedung Seni Budaya .....	II-37
2.11.	Rasio Ketersediaan Sekolah di Kota Jambi Tahun 2019–2023 ....	II-47
2.12.	Rasio Guru dan Murid Jenjang Pendidikan Dasar dan Menengah di Kota Jambi Tahun 2019-2023 .....	II-50
2.13.	Rasio Guru dan Murid Jenjang Pendidikan Dasar di Kota Jambi Menurut Kecamatan Tahun 2023 .....	II-50
2.14.	Persentase Balita Gizi Buruk di Kota Jambi Tahun 2019-2023	

Tahun 2019-2023 .....	II-54
2.15. Rasio IPM per Satuan Balita Tahun 2019-2023 .....	II-54
2.16. Penyakit Menular di Kota Jambi tahun 2018-2022.....	II-57
2.17. 10 Penyakit Tidak Menular Terbanyak di Kota Jambi .....	
Tahun 2018-2022 .....	II-57
2.18. Target Global .....	II-58
2.19. SisasKawasan Kumuh di Kota Jambi Tahun 2023 .....	II-68
2.20. Rasio Jumlah Polisi Pamong Praja di Kota Jambi Tahun 2023.....	II-69
2.21. Penyelesaian Penegakan PERDA dan Pelanggaran K3 di Kota Jambi Tahun 2019-2023 .....	II-70
2.22. Skor Pola Pangan Harapan Konsumsi Pangan Kota Jambi Tahun 2023 .....	II-81
2.23. Indikator Urusan Pertanahan Kota Jambi 2019-2023 .....	II-82
2.24. Jumlah Pembuatan Sertifikat Tanah di Kota Jambi Tahun 2019-2023 .....	II-82
2.25. Indikator Pengendalian Pencemaran dan Perusakan Lingkungan Hidup Kota Jambi Tahun 2019-2023 .....	II-84
2.26. Penanganan Sampah Kota Jambi Tahun 2019-2023 .....	II-84
2.27. Indikator Administrasi Kependudukan dan Pencatatan Sipil Kota Jambi Tahun 2019-2023 .....	II-86
2.28. Capaian Urusan Pemberdayaan Masyarakat .....	II-87
2.29. Pelaksanaan Urusan Pengendalian Penduduk dan Keluarga Berencana .....	II-88
2.30. Indikator Sarana dan Fasilitas Perhubungan Kota Jambi Tahun 2019-2023 .....	II-89
2.31. Pembangunan Urusan Perhubungan Tahun 2019-2023 .....	II-91
2.32. Capaian urusan Komunikasi dan Informatika Tahun 2019-2023 .....	II-93
2.33. Indikator Urusan UMKM Kota Jambi Tahun 2019-2023 .....	II-96
2.34. Jumlah Investor dan Jumlah Nilai Investasi Berskala Nasional (PMDN) Kota Jambi 2019-2023 .....	II-97
2.35. Daya Serap Tenaga Kerja di Kota Jambi 2019-2023 .....	II-98

2.36.	Capaian Urusan Kepemudaan dan Olahraga.....	II-98
2.37.	Capaian Urusan Persandian Kota Jambi Tahun 2019-2023.....	II-100
2.38.	Capaian Urusan Kebudayaan .....	II-100
2.39.	Capaian Urusan Perpustakaan .....	II-101
2.40.	Capaian Urusan Kearsipan.....	II-102
2.41.	Indikator Urusan Pariwisata Kota Jambi Tahun 2019-2023 .....	II-103
2.42.	Indikator Urusan Pertanian Kota Jambi Tahun 2019-2023 .....	II-103
2.43.	Indikator Urusan Perdagangan Kota Jambi Tahun 2019-2023 ..	II-106
2.44.	Indikator Pertumbuhan IKM Kota Jambi Tahun 2019-2023 .....	II-107
2.45.	Indikator Urusan Perencanaan Kota Jambi Tahun 2019-2023 ..	II-109
2.46.	Indikator Urusan Keuangan Kota Jambi Tahun 2019-2023 .....	II-110
2.47.	Indikator Urusan Kepegawaian dan Diklat Kota Jambi Tahun 2019-2023.....	II-111
2.48.	Indikator Urusan Pengawasan Kota Jambi Tahun 2019-2023 ...	II-114
2.49.	Indikator Urusan Sekretariat DPRD Kota Jambi Tahun 2019-2023 .....	II-115
2.50.	Indikator Urusan Sekretariat Daerah Kota Jambi Tahun 2019-2023 .....	II-115
2.51.	Perkembangan Komponen Konsumsi Rumah Tangga di Kota Jambi Tahun 2019-2023 .....	II-117
2.52.	Persentase Pengeluaran Perkapita menurut Kelompok Komoditas di Kota Jambi Tahun 2019-2023 (Persen).....	II-118
2.53.	Perkembangan Jumlah pelanggan, Pemakaian dan Penjualan Air Minum PDAM Tirta Mayang di Kota Jambi Tahun 2019-2023 .....	II-120
2.54.	Lama Proses Perizinan di Kota Jambi Tahun 2023 .....	II-122
2.55.	Realisasi Pajak dan Retribusi Daerah di Kota Jambi Tahun 2019-2023 .....	II-122
2.56.	Rasio Ketergantungan Di Kota Jambi Tahun 2019-2023 .....	II-125
3.1.	PDB Atas Dasar Harga Berlaku dan Harga Konstan 2010 Menurut Lapangan Usaha (triliun rupiah) .....	III-4
3.2.	PDB Atas Dasar Harga Berlaku dan Harga Konstan 2010	

	Menurut Pengeluaran (triliun rupiah) .....	III-5
3.3.	Sasaran Ekonomi RKP 2023 .....	III-6
3.4.	Postur Makro Fiskal 2025 .....	III-7
3.5.	Laju Pertumbuhan Y-on-Y PDRB Triwulanan Menurut Lapangan Usaha Provinsi Jambi (Persen) .....	III-9
3.6.	Laju Pertumbuhan Y-on-Y PDRB Triwulanan Menurut Pengeluaran (Persen) .....	III-10
3.7.	PDRB Kota Jambi Menurut Lapangan Usaha Atas Dasar Harga Konstan Tahun 2021-2023.....	III-15
3.8.	Persentase Laju Pertumbuhan PDRB Kota Jambi Menurut Lapangan Usaha Atas Atas Dasar Harga Konstan 2010 Tahun 2021-2023.....	III-17
3.9.	Laju Pertumbuhan PDRB Seri 2010 Atas Dasar Harga Berlaku Menurut Pengeluaran (Milyar Rupiah) .....	III-18
3.10.	Pendapatan Perkapita Kota Jambi dan Laju Pertumbuhannya Tahun 2021-2023 .....	III-21
3.11.	Indeks Harga Konsumen dan Tingkat Inflasi Month to Month (mtm), Year to Date (ytd), dan Year on Year (yoy) Kota Jambi Bulan Desember 2023 menurut Kelompok Pengeluaran (2018=100) .....	III-22
3.12.	Realisasi dan Proyeksi Pendapatan Kota Jambi Tahun 2022 s.d Tahun 2026 .....	III-27
3.13.	Perbandingan Target dan Realisasi PAD TA 2022 dengan TA 2023 .....	III-30
3.14.	Perbandingan Target dan Realisasi Pendapatan Transfer TA 2022 dengan TA 2023.....	III-32
3.15.	Perbandingan Target dan Realisasi Lain-lain Pendapatan Daerah yang Sah TA 2022 dengan TA 2023 .....	III-34
3.16.	Target dan Realisasi Pendapatan Daerah Kota Jambi TA 2023....	III-34
3.17.	Realisasi dan Proyeksi Belanja Daerah Kota Jambi Tahun 2022 s.d Tahun 2025 .....	III-41
3.18.	Perincian Belanja Operasi Pemerintah Kota Jambi	

	Tahun Anggaran 2023 .....	III-43
3.19.	Perincian Belanja Modal Pemerintah Kota Jambi	
	Tahun Anggaran 2023 .....	III-45
3.20.	Perincian Belanja Tidak Terduga Pemerintah Kota Jambi	
	Tahun Anggaran 2023 .....	III-47
3.21.	Realisasi dan Proyeksi Pembiayaan Daerah Kota Jambi	
	Tahun 2022 s.d Tahun 2025 .....	III-48
4.1.	Tujuan Dan Sasaran Jangka Menengah Kota Jambi.....	IV-5
4.2.	Prioritas Pembangunan Provinsi Jambi dan Arah Kebijakan.....	IV-11
4.3.	Prioritas Pembangunan Kota Jambi dan Arah Kebijakan .....	IV-12
4.4.	Sinkronisasi Prioritas Pembangunan Nasional, Provinsi dan Kota Jambi.....	IV-13
4.5.	Indikator Makro Ekonomi Kota Jambi Tahun 2025.....	IV-13
5.1.	Rencana Program dan Indikator OPD Tahun 2025.....	V-2
6.1.	Indikator Kinerja Utama Kota Jambi .....	VI-1
6.2.	Indikator Kinerja Penyelenggaraan Pemerintahan Daerah Kota Jambi Tahun 2025 .....	VI-2

## DAFTAR GAMBAR

No.	Uraian	Halaman
1.1.	Diagram Alur Penyusunan RKPD .....	I-2
2.1.	Peta Orientasi dan Pembagian Wilayah Kota Jambi.....	II-2
2.2.	Peta Topografi Kota Jambi.....	II-3
2.3.	Formasi Geologi Kota Jambi .....	II-4
2.4.	Suhu/Temperatur Minimum, Maksimum dan Rata-Rata Menurut Bulan Tahun 2023 .....	II-5
2.5.	Kelembaban Udara Minimum, Maksimum dan Rata-Rata Menurut Bulan Tahun 2023 .....	II-6
2.6.	Curah Hujan dan Hari Hujan Menurut Bulan Tahun 2023 .....	II-6
2.7.	Peta Penggunaan Lahan di Kota Jambi .....	II-9
2.8.	Peta Rawan Bencana Kota Jambi .....	II-11
2.9.	Jumlah Penduduk Kota Jambi Tahun 2019-2023.....	II-12
2.10.	Sex Ratio di Kota Jambi Tahun 2019-2023 .....	II-12
2.11.	Distribusi Penduduk Kota Jambi Tahun 2023 per Kecamatan ...	II-13
2.12.	Kepadatan Penduduk Kota Jambi Tahun 2023 per Kecamatan .	II-14
2.13.	Persentase Penduduk Kota Jambi Tahun 2023 berdasarkan kelompok umur .....	II-15
2.14.	Laju Pertumbuhan Ekonomi .....	II-27
2.15.	Perkembangan Inflasi Kota Jambi Tahun 2019-2023 .....	II-28
2.16.	Perkembangan Koefisien Gini di Kota Jambi Tahun 2019-2023	II-29
2.17.	Perkembangan Kemiskinan di Kota Jambi Tahun 2019-2023...	II-31
2.18.	Perkembangan IPM di Kota Jambi Tahun 2019-2023.....	II-32
2.19.	Perkembangan Angka Rata-rata Lama Sekolah di Kota Jambi Tahun 2019-2023.....	II-33
2.20.	Perkembangan Angka Harapan Lama Sekolah (HLS) di Kota Jambi Tahun 2019-2023.....	II-33
2.21.	Perkembangan Umur Harapan Hidup Kota Jambi Tahun	

2019-2023 (dalam tahun).....	II-34
2.22. Perkembangan Tingkat Pengangguran Terbuka (TPT) Kota Jambi Tahun 2019-2023 .....	II-35
2.23. Perkembangan Tingkat Partisipasi Angkatan Kerja (TPAK) di Kota Jambi Tahun 2019-2023.....	II-36
2.24. Rasio Penduduk Yang Bekerja di Kota Jambi Tahun 2019-2023	II-37
2.25. Jumlah Cabang Olahraga dan Gedung Olahraga .....	II-38
2.26. Perkembangan Angka Melek huruf di Kota Jambi Tahun 2019-2023.....	II-39
2.27. Angka Literasi SD dan SMP di Kota Jambi Tahun 2019-2023 .....	II-40
2.28. Numerasi SD dan SMP di Kota Jambi Tahun 2019-2023.....	II-41
2.29. Angka Partisipasi Murni PAUD, SD- SMP dan Kesetaraan di Kota Jambi Tahun 2019-2023.....	II-42
2.30. Proporsi Jumlah Satuan PAUD Terakreditasi Minimal B di Kota Jambi Tahun 2019-2023.....	II-43
2.31. Proporsi Guru PAUD dengan Kualifikasi S1/D4 di Kota Jambi Tahun 2019-2023.....	II-44
2.32. Iklim Inklusivitas di Kota Jambi Tahun 2019-2023 .....	II-45
2.33. Iklim Keamanan di Kota Jambi Tahun 2019-2023 .....	II-46
2.34. Iklim Kebhinekaan di Kota Jambi Tahun 2019-2023 .....	II-47
2.35. Jumlah Sekolah Menurut Kecamatan di Kota Jambi Tahun 2023 .....	II-48
2.36. Kondisi Ruang Kelas SD Tahun 2023 .....	II-49
2.37. Kondisi Ruang Kelas SMP Tahun 2023 .....	II-49
2.38. Angka Kelulusan SD danSMP di Kota Jambi Tahun 2019-2023 .....	II-51
2.39. Perkembangan Angka Kematian Ibu di Kota Jambi Tahun 2019-2023 .....	II-52
2.40. Perkembangan Angka Kematian Bayi di Kota Jambi Tahun 2019-2023 .....	II-53
2.41. Jumlah Pelayanan Kesehatan di Kota Jambi Tahun 2019-2023.	II-55



2.42.	Jumlah Pemberi Layanan Kesehatan di Kota Jambi Tahun 2023	II-56
2.43.	Rasio Panjang Jalan yang Baik di Kota Jambi Tahun 2019-2023.....	II-61
2.44.	Rasio Panjang Drainase yang Baik di Kota Jambi Tahun 2019-2023.....	II-63
2.45.	Rasio Ruang Terbuka Hijau di Kota Jambi Tahun 2019-2023 ....	II-64
2.46.	Jumlah Pelanggan dan Cakupan Pelayanan Air Bersih di Kota Jambi Tahun 2019-2023.....	II-65
2.47.	Prasarana Sarana Utilitas Perumahan Formal .....	II-66
2.48.	Rehabilitasi Rumah Tidak Layak Huni Tahun 2019-2023 .....	II-66
2.49.	Jumlah Rumah di Kota Jambi per Kecamatan Tahun 2023 .....	II-67
2.50.	Persentase Lampu Penerangan Jalan Umum (LPJU) yang Terpasang Tahun 2023 di Kota Jambi .....	II-68
2.51.	Penanganan PMKS di Kota Jambi Tahun 2019-2023.....	II-72
2.52.	Jumlah Lansia di Kota Jambi Tahun 2019-2023 .....	II-72
2.53.	Rasio Penduduk yang Bekerja di Kota Jambi Tahun 2019-2023	II-74
2.54.	Kondisi Angkatan Kerja di Kota Jambi Tahun 2019-2023 .....	II-74
2.55.	Perkembangan Tingkat Partisipasi Angkatan Kerja (TPAK) di Kota Jambi Tahun 2019-2023.....	II-75
2.56.	Tingkat Pengangguran Terbuka (TPT) di Kota Jambi Tahun 2019-2023.....	II-76
2.57.	Pencari Kerja yang Ditempatkan Tahun 2019-2023 .....	II-76
2.58.	Partisipasi Perempuan di Lembaga Pemerintahan dan Swasta di Kota Jambi Tahun 2019-2023 .....	II-77
2.59.	Partisipasi Angkatan kerja Perempuan di Kota Jambi Tahun 2019-2023 .....	II-78
2.60.	Pengaduan Perlindungan Perempuan Dan Anak Dari Tindakan Kekerasan di Kota Jambi Tahun 2019-2023 .....	II-79
2.61.	Indikator Kualitas Air, Udara dan Tutupan Lahan Kota Jambi Tahun 2019-2023.....	II-85
2.62.	Persentase Koperasi Aktif di Kota Jambi Tahun 2019-2023 .....	II-95
2.63.	Produksi Palawija di Kota Jambi Tahun 2019-2023 .....	II-104

2.64.	Produksi Perikanan di Kota Jambi Menurut Sumber Produksi Tahun 2019-2023 .....	II-108
2.65.	Jumlah Rumah Tangga Pengguna menggunakan Listrik di Kota Jambi Tahun 2019-2023 .....	II-121
2.66.	Perkembangan Ketenagakerjaan Di Kota Jambi Tahun 2019-2023	II-124
3.1.	Laju Pertumbuhan Ekonomi Nasional, Provinsi Jambi dan Kota Jambi (%) Tahun 2021-2023 .....	III-15
3.2.	Perkembangan Koefisien Gini Kota Jambi Tahun 2020-2023.....	III-24
3.3.	Target dan Realisasi Komponen Pendapatan Asli Daerah Kota Jambi T.A 2023 .....	III-31
3.4.	Persentase Distribusi Realisasi Komponen Pendapatan Asli Daerah Terhadap Total PAD Kota Jambi T.A 2023 .....	III-31
3.5.	Target dan Realisasi Dana Perimbangan Kota Jambi T.A 2023 ..	III-33
3.6.	Persentase Distribusi Realisasi Komponen Dana Perimbangan Terhadap Total Dana Perimbangan Kota Jambi T.A 2023 .....	III-333
3.7.	Target dan Realisasi Pendapatan Daerah Kota Jambi T.A 2023.	III-35
3.8.	Persentase Distribusi Realisasi Komponen Pendapatan Daerah Terhadap Total Pendapatan Daerah Kota Jambi T.A. 2023.....	III-35
3.9.	Komposisi Besaran Belanja Daerah Pemerintah Kota Jambi TA 2023 .....	III-42
3.10.	Target dan Realisasi Belanja Daerah Kota Jambi T.A 2023 .....	III-43
3.11.	Target dan Realisasi Belanja Operasi Kota Jambi T.A 2023 .....	III-44
3.12.	Target dan Realisasi Belanja Modal Kota Jambi T.A 2023 .....	III-46
3.13.	Persentase Distribusi Realisasi Komponen Belanja Modal Terhadap Total Belanja Modal Kota Jambi T.A 2023 .....	III-46

# BAB I PENDAHULUAN

## 1.1. LATAR BELAKANG

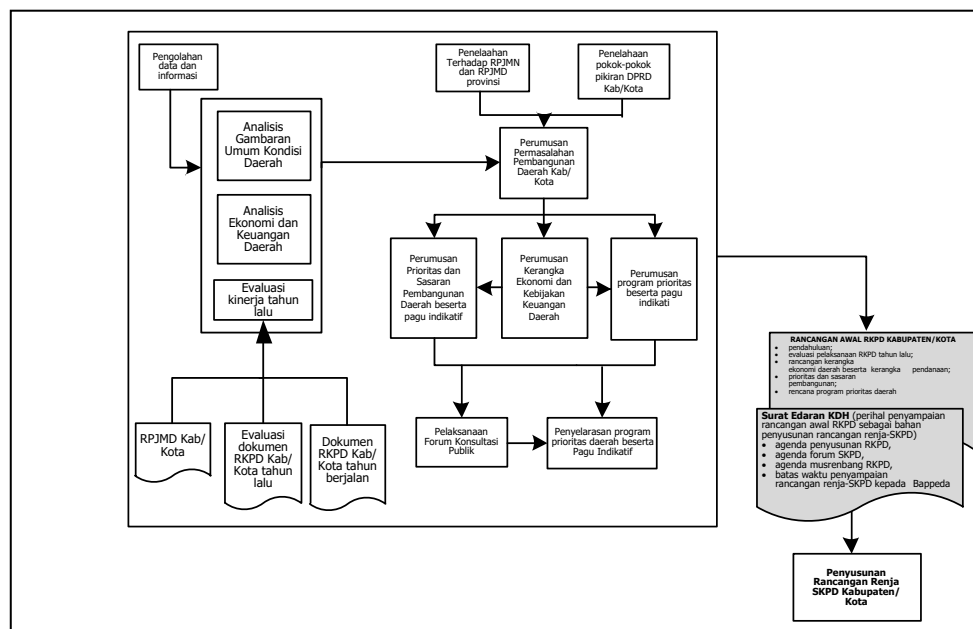
Undang-Undang Nomor 23 Tahun 2014 tentang Pemerintahan Daerah pada esensinya berupaya meningkatkan kewenangan dan peranan daerah kabupaten/kota dalam mengelola potensi yang ada guna mengoptimalkan pelayanan kepada masyarakat. Dimana sebagian besar kewenangan yang bersifat operasional dan berhubungan langsung dengan kegiatan masyarakat telah menjadi kewenangan daerah Kabupaten/Kota sesuai dengan titik berat pelaksanaan otonomi daerah. Pemberian kewenangan kepada daerah dalam penyelenggaraan pemerintahan bertujuan untuk mendorong dan memberdayakan masyarakat, mendekatkan pelayanan kepada masyarakat, menumbuhkan peran serta masyarakat dalam penyelenggaraan pemerintahan daerah serta menuntut adanya aparatur pemerintahan yang bersih dan menempatkan diri sebagai orang yang harus melayani kepentingan masyarakat.

Dalam menerapkan hal tersebut, diperlukan suatu *Sistem Perencanaan* guna dijadikan acuan dalam penyelenggaraan dan pertanggung jawaban kinerja pemerintah daerah. Untuk menjamin agar kegiatan pembangunan berjalan efektif, efisien dan memiliki sasaran yang terukur maka pemerintah pada tahun 2004 mengesahkan Undang-Undang Nomor 25 Tahun 2004 tentang Sistem Perencanaan Pembangunan Nasional.

Dalam rangka pembangunan yang bersifat tahunan berdasarkan Undang-Undang Nomor 25 Tahun 2004, Pemerintah Daerah harus menyusun Rancangan Awal (Ranwal) Rencana Kerja Pembangunan Daerah (RKPD), Rancangan Rencana Kerja Pembangunan Daerah (RKPD) dan Rancangan Akhir (Rankhir) atau Penetapan Rencana Kerja Pembangunan Daerah (RKPD) selanjutnya akan menjadi dasar dalam penyusunan APBD yang sekaligus menjadi dasar penilaian kinerja pemerintah daerah selama 1 (satu) tahun anggaran.

Penyusunan RKPD ini adalah merupakan pelaksanaan dari Undang-Undang Nomor 17 Tahun 2003 tentang Keuangan Negara, Undang-undang Nomor 25 Tahun 2004 tentang Sistem Perencanaan Pembangunan Nasional (SPPN) dan Undang-Undang Nomor 23 Tahun 2014 tentang Pemerintahan Daerah, serta mengacu kepada Peraturan Menteri Dalam Negeri Nomor 86 Tahun 2017 Tentang Tata Cara Perencanaan, Pengendalian dan Evaluasi Pembangunan Daerah, Tata Cara Evaluasi Rancangan Peraturan Daerah tentang Rencana Pembangunan Jangka Panjang Daerah dan Rencana Pembangunan Jangka Menengah Daerah, serta Tata Cara Perubahan Rencana Pembangunan Jangka Panjang Daerah, Rencana Pembangunan Jangka Menengah Daerah, dan Rencana Kerja Pemerintah Daerah.

Berdasarkan ketentuan Undang-Undang Nomor 25 Tahun 2004 tentang Sistem Perencanaan Pembangunan Nasional pada bagian tiga pasal 20 ayat (2) tertulis bahwa Rancangan Akhir RKPD sebagai penjabaran dari Rencana Pembangunan Daerah, untuk itu dalam penyusunan Rancangan Akhir RKPD Tahun 2025 ini berdasarkan RPD Kota Jambi 2024-2026. Proses penyusunan Rencana Kerja Pembangunan Daerah (RKPD) tahun 2025 adalah sebagai berikut :



Gambar 1.1  
Diagram alur penyusunan RKPD

## 1.2. DASAR HUKUM PENYUSUNAN

Rancangan Akhir Rencana Kerja Pembangunan Daerah (RKPD) Kota Jambi tahun 2025 disusun berdasarkan landasan hukum sebagai berikut:

1. Undang-Undang Nomor 25 tahun 2004 tentang Sistem Perencanaan Pembangunan Nasional (SPPN). (Lembaran Negara Republik Indonesia Tahun 2004 Nomor 104, Tambahan Lembaran Negara Republik Indonesia Nomor 4421);
2. Undang-Undang Nomor 23 tahun 2014 tentang Pemerintahan Daerah (Lembaran Negara Republik Indonesia Tahun 2014 Nomor 244, Tambahan Lembaran Negara Republik Indonesia Nomor 5587) sebagaimana telah diubah beberapa kali terakhir dengan Undang-Undang Nomor 6 Tahun 2023 tentang Penetapan Peraturan Pemerintah Pengganti Undang-Undang Nomor 2 Tahun 2022 tentang Cipta Kerja menjadi Undang-Undang (Lembaran Negara Republik Indonesia Tahun 2023 Nomor 41, Tambahan Lembaran Negara Republik Indonesia Nomor 6856);
3. Undang-Undang Nomor 1 Tahun 2022 tentang Hubungan Keuangan Pusat dan Daerah (Lembaran Negara Republik Indonesia Tahun 2022 Nomor 4, Tambahan Lembaran negara Republik Indonesia Nomor 6757);
4. Peraturan Pemerintah Republik Indonesia Nomor 12 Tahun 2019 tentang Pengelolaan Keuangan Daerah. (Lembaran Negara Republik Indonesia Tahun 2019 Nomor 42, Tambahan Lembaran Negara Republik Indonesia Noor 6322);
5. Peraturan Pemerintah Nomor 13 Tahun 2019 tentang Laporan dan Evaluasi Penyelenggaraan Pemerintah Daerah (Lembaran Negara Republik Indonesia Republik Indonesia Tahun 2019 Nomor 52, Tambahan Lembaran Negara Republik Indonesia Nomor 6323);
6. Peraturan Pemerintah Nomor 2 Tahun 2018 tentang Standar Pelayanan Minimal (Lembaran Negara Republik Indonesia Tahun 2018 Nomor 2, Tambahan Lembaran Negara Republik Indonesia Nomor 6178);
7. Peraturan Presiden Republik Indonesia Nomor 111 Tahun 2022 tentang Pelaksanaan Pencapaian Tujuan Pembangunan Berkelanjutan (Lembaran Negara Republik Indonesia Tahun 2022 Nomor 180)

8. Peraturan Menteri Dalam Negeri Nomor 86 tahun 2017 Tentang Tata Cara Perencanaan, Pengendalian dan Evaluasi Pembangunan Daerah, Tata Cara Evaluasi Rancangan Peraturan Daerah tentang Rencana Pembangunan Jangka Panjang Daerah dan Rencana Pembangunan Jangka Menengah Daerah, serta Tata Cara Perubahan Rencana Pembangunan Jangka Panjang Daerah, Rencana Pembangunan Jangka Menengah Daerah, dan Rencana Kerja Pemerintah Daerah. (Berita Negara Republik Indonesia Tahun 2017 Nomor 1312);
9. Peraturan Menteri Dalam Negeri Republik Indonesia Nomor 90 Tahun 2019 tentang Klasifikasi, Kodefikasi, dan Nomenklatur Perencanaan Pembangunan dan Keuangan Daerah (Berita Negara Republik Indonesia Tahun 2019 Nomor 1447);
10. Peraturan Menteri Dalam Negeri Nomor Republik Indonesia 18 Tahun 2020 tentang Peraturan Pelaksanaan Peraturan Pemerintah Nomor 13 Tahun 2019 Tentang Laporan Dan Evaluasi Penyelenggaraan Pemerintahan Daerah (Berita Negara Republik Indonesia Nomor 288 Tahun 2020);
11. Peraturan Menteri Dalam Negeri Republik Indonesia Nomor 77 Tahun 2020 tentang Pedoman Teknis Pengelolaan Keuangan Daerah (Berita Negara Republik Indonesia Tahun 2020 Nomor 1781);
12. Peraturan Menteri Dalam Negeri Nomor 59 Tahun 2021 tentang Penerapan Standar Pelayanan Minimal (Berita Negara Republik Indonesia Tahun 2021 Nomor 1419);
13. Peraturan Menteri PPN/Bappenas Nomor 2 Tahun 2024 tentang Rancangan Rencana Kerja Pemerintah Daerah Tahun 2025 (Berita Negara Republik Indonesia Tahun 2024 Nomor 264)
14. Instruksi Menteri Dalam Negeri Republik Indonesia Nomor 52 Tahun 2022 tentang Penyusunan Dokumen Perencanaan Pembangunan Daerah Bagi Daerah Dengan Masa Jabatan Kepala Daerah Berakhir Pada Tahun 2023 dan Daerah Otonom Baru.
15. Peraturan Daerah Provinsi Jambi Nomor 11 Tahun 2021 tentang Rencana Pembangunan Jangka Menengah Daerah Provinsi Jambi Tahun 2021-2026. (Lembaran Daerah Provinsi Jambi Tahun 2021 Nomor 11);

16. Peraturan Daerah Kota Jambi Nomor 13 tahun 2009 tentang Rencana Pembangunan Jangka Panjang Daerah Kota Jambi Tahun 2005 – 2025. (Lembaran Daerah Kota Jambi Tahun 2009 Nomor )
17. Peraturan Daerah Kota Jambi Nomor 09 tahun 2013 tentang Rencana Tata Ruang Wilayah Kota Jambi Tahun 2013 – 2033. (Lembaran Daerah Kota Jambi Tahun 2013 Nomor 9);
18. Peraturan Walikota Jambi Nomor 11 tahun 2023 tentang Rencana Pembangunan Daerah Kota Jambi Tahun 2024-2026. (Lembaran Daerah Kota Jambi Tahun 2023 Nomor 11).

### **1.3. HUBUNGAN ANTAR DOKUMEN**

Rancangan Akhir Rencana Kerja Pembangunan Daerah (RKPD) Tahun 2025 merupakan dokumen perencanaan teknis operasional untuk kurun waktu satu tahun yang disusun berdasarkan Undang-Undang Nomor 25 Tahun 2004 tentang Sistem Perencanaan Pembangunan Nasional. RKPD merupakan penjabaran RPJPD Kota Jambi 2005-2025, dengan mengacu pada Peraturan Presiden Nomor 18 Tahun 2020 tentang Rencana Pembangunan Jangka Menengah Nasional (RPJMN) Tahun 2020-2024 serta berpedoman pada Peraturan Daerah Provinsi Jambi Nomor 06 Tahun 2009 tentang Rencana Pembangunan Jangka Panjang Daerah Provinsi Jambi Tahun 2005-2025 dan Peraturan Daerah Provinsi Jambi Nomor 11 Tahun 2021 tentang Rencana Pembangunan Jangka Menengah Daerah Provinsi Jambi Tahun 2021-2026.

Penyusunan RKPD ditujukan sebagai upaya untuk mewujudkan perencanaan pembangunan daerah yang sinergis antara perencanaan pembangunan nasional, provinsi dan kabupaten/kota serta dengan provinsi yang berbatasan. Oleh karenanya, substansi dokumen ini harus selaras dengan dokumen perencanaan tingkat pusat dan dokumen perencanaan tingkat provinsi serta memperhatikan dokumen-dokumen perencanaan di kabupaten/kota di Provinsi Jambi sehingga terjadi sinergitas perencanaan pembangunan nasional, provinsi dan kabupaten/kota.

### **1.3.1. Hubungan antara RKPD Kota Jambi Tahun 2025 dengan RPD Kota Jambi Tahun 2024-2026**

RKPD Kota Jambi Tahun 2025 merupakan dokumen perencanaan yang merujuk pada RPD Kota Jambi tahun 2024-2026 yang memuat arah kebijakan dan prioritas pembangunan yang telah disesuaikan dengan RPJPD Kota Jambi Tahun 2005-20225

### **1.3.2. Hubungan antara RKPD Kota Jambi Tahun dengan Renja PD Tahun 2025**

RKPD Kota Jambi Tahun 2025 menjadi acuan bagi Perangkat Daerah dalam menyusun Rencana Kerja (Renja) Perangkat Daerah Tahun 2025 yang juga mengacu pada dokumen Renstra Perangkat Daerah yang merupakan penjabaran dari RPD untuk kurun waktu 3 (tiga) tahun.

### **1.3.3. Hubungan antara RKPD Kota Jambi tahun 2025 dengan KUA-PPAS (APBD) Tahun 2025**

RKPD Kota Jambi Tahun 2025 menjadi pedoman dalam penyusunan Rancangan Anggaran Pendapatan dan Belanja Daerah sebelum menjadi APBD. RKPD memiliki peran sebagai pedoman dalam penyusunan Rancangan Anggaran Pendapatan dan Belanja daerah (R-APBD) dan Rencana kerja Anggaran (RKA) Perangkat daerah yang diakhir dengan proses penganggaran yang akan ditetapkan menjadi Peraturan Daerah tentang APBD.

## **1.4. MAKSUD DAN TUJUAN**

### **1.4.1 Maksud**

Sebagai upaya untuk menentukan indikatif besarnya anggaran kegiatan yang akan dilaksanakan pada Tahun Anggaran 2025 dalam rangka pencapaian Tujuan dan Sasaran Pembangunan Pemerintah Daerah Kota Jambi.

### **1.4.2 Tujuan**

- (1) Untuk menentukan Prioritas Pembangunan Daerah.
- (2) Untuk menyusun program/kegiatan yang didasarkan pada Prinsip- prinsip Anggaran Kinerja dan Dokumen Perencanaan Daerah.

## **1.5. SISTEMATIKA DOKUMEN RENCANA KERJA PEMBANGUNAN DAERAH (RKPD)**

Rencana Kerja Pembangunan Daerah (RKPD) Kota Jambi Tahun 2025, yang mengimplementasikan perencanaan pembangunan jangka menengah dan penganggaran tahunan, disusun dalam sistematika sebagai berikut:



## **BAB I PENDAHULUAN**

### **1.1. Latar Belakang**

Mengemukakan pengertian ringkas tentang RKPD, proses penyusunan RKPD, kedudukan RKPD tahun rencana dalam periode dokumen RPJMD, keterkaitan antara dokumen RKPD dengan dokumen RPJMD, Renstra Perangkat Daerah, Renja Perangkat Daerah serta tindak lanjutnya dengan proses penyusunan RAPBD.

### **1.2. Dasar Hukum Penyusunan**

Memberikan uraian ringkas tentang dasar hukum yang digunakan dalam penyusunan RKPD, baik yang berskala nasional, maupun lokal.

### **1.3. Hubungan Antar Dokumen**

Bagian ini menjelaskan hubungan RKPD dengan dokumen lain yang relevan beserta penjelasannya. Keterhubungan dengan dokumen lain, seperti: RPJMD Pemerintah Provinsi Jambi dan Pemerintah Kota Jambi, RKP/program strategis Nasional, dan RKPD Provinsi Jambi untuk penyusunan RKPD Kota Jambi.

### **1.4. Maksud dan Tujuan**

Memberikan uraian ringkas tentang tujuan penyusunan dokumen RKPD bagi daerah yang bersangkutan dan sasaran penyusunan dokumen RKPD bagi daerah.

### **1.5. Sistematika Dokumen RKPD**

Mengemukakan organisasi penyusunan dokumen RKPD terkait dengan pengaturan bab serta garis besar isi setiap bab di dalamnya.

## **BAB II GAMBARAN UMUM KONDISI DAERAH**

### **2.1. Kondisi Umum Daerah**

Memberikan gambaran kondisi umum daerah meliputi aspek geografi, demografi, potensi sumber daya, aspek kesejahteraan masyarakat, aspek daya saing daerah dan aspek pelayanan umum.

### **2.2. Evaluasi Pelaksanaan Program dan Kegiatan RKPD sampai tahun berjalan dan Realisasi RPJMD**

Mencakup telaahan terhadap hasil evaluasi status dan kedudukan pencapaian kinerja pembangunan daerah, berdasarkan rekapitulasi hasil evaluasi pelaksanaan program dan kegiatan RKPD tahun lalu dan realisasi RPJMD yang bersumber dari telaahan hasil evaluasi pelaksanaan Renja Perangkat Daerah tahun lalu dan realisasi Renstra Perangkat Daerah oleh masing-masing Perangkat Daerah dan/atau dari laporan pertanggung jawaban APBD menurut tahun-tahun yang berkenaan.

### 2.3. Permasalahan Pembangunan Daerah

Berisi uraian rumusan umum permasalahan pembangunan yang berhubungan dengan prioritas pembangunan daerah, dan permasalahan lainnya yang berhubungan dengan layanan dasar dan tugas fungsi Perangkat Daerah.

## **BAB III KERANGKA EKONOMI DAERAH DAN KEUANGAN DAERAH**

### 3.1. Arah Kebijakan Ekonomi Daerah

Mengemukakan tentang arahan nasional di bidang ekonomi yang bersumber dari dokumen RKP (Nasional), juga kebijakan dibidang ekonomi dalam dokumen RPJMD provinsi/kabupaten.

Arah kebijakan ekonomi daerah ditujukan untuk mengimplementasikan program dan mewujudkan visi dan misi Kepala Daerah, serta permasalahan daerah, sebagai payung untuk perumusan prioritas program dan kegiatan pembangunan yang akan dilaksanakan pada tahun rencana.

### 3.2. Arah Kebijakan Keuangan Daerah

Berisikan uraian mengenai kebijakan yang akan ditempuh oleh Pemerintah Daerah berkaitan dengan pendapatan daerah, pembiayaan daerah dan belanja daerah.

## **BAB IV SASARAN DAN PRIORITAS PEMBANGUNAN DAERAH**

### 4.1. Tujuan dan Sasaran Pembangunan

Menjelaskan tentang hubungan tujuan/sasaran pembangunan Tahun 2025 tahunan yang diambil dari dokumen Rancangan RPD Kota Jambi.

#### 4.2. Tema, Prioritas dan Sasaran Pembangunan Tahun 2025

Suatu prioritas pembangunan daerah tahun (n) pada dasarnya adalah gambaran prioritas pembangunan tahun rencana yang diambil dan dikaitkan dengan program pembangunan daerah (RPJMD) tahun rencana.

Berisi Tema, Tematik, Prioritas, Sasaran, Indikator sasaran dan interkoneksi diantaranya. Disajikan pula interkoneksi dengan RPJMD Provinsi Jambi dan RPJMN Republik Indonesia.

### **BAB V RENCANA KERJA DAN PENDANAAN DAERAH**

#### 5.1. Rencana Program Prioritas

Memuat Rencana Program beserta besaran pagu dana yang akan dilaksanakan guna mendukung prioritas dan sasaran pembangunan pada Tahun 2025, rekapitulasi belanja setiap Perangkat Daerah.

#### 5.2. Telaahan Pokok-pokok Pikiran Dewan Perwakilan Rakyat Daerah (DPRD)

Memuat saran dan pendapat berupa pokok-pokok pikiran DPRD kepada Bupati untuk Perencanaan Tahun 2025. Selanjutnya, Walikota memberikan telaahan terkait dengan arah kebijakan dan program yang akan dilaksanakan sebagai tindak lanjut pokok-pokok pikiran DPRD dimaksud.

#### 5.3. Analisis dan arahan Kawasan Pengembangan Wilayah Terpadu

Berisi arahan pengembangan kawasan di Kota Jambi yang mendukung pengembangan potensi ekonomi lokal Kota Jambi.

### **BAB VI KINERJA PENYELENGGARAAN PEMERINTAHAN DAERAH**

Penetapan indikator kinerja penyelenggaraan pemerintahan daerah bertujuan untuk memberi panduan dalam pencapaian kinerja tahunan yang ditetapkan menjadi Indikator Kinerja Utama (IKU) maupun Indikator Kinerja Kunci (IKK) pada akhir tahun perencanaan.

### **BAB VII PENUTUP**

## **BAB II**

### **GAMBARAN UMUM KONDISI DAERAH**

#### **2.1 Kondisi Umum Daerah**

Kota Jambi adalah Ibukota Provinsi Jambi dan merupakan salah satu kota paling berkembang di Provinsi Jambi, Dalam beberapa tahun terakhir, Kota Jambi berkembang secara pesat. Selain banyak dampak positif yang dimunculkan, perkembangan ini sedikit banyak juga menimbulkan keadaan-keadaan yang memerlukan perhatian lebih serius dari Pemerintah Kota Jambi. Kondisi umum daerah Kota Jambi dapat dilihat melalui aspek-aspek sebagai berikut:

##### **2.1.1 Aspek Geografi dan Demografi**

Analisis pada aspek geografi di Kota Jambi dilakukan untuk memperoleh gambaran mengenai karakteristik lokasi dan wilayah, potensi pengembangan wilayah, dan kerentanan wilayah terhadap bencana. Sedangkan gambaran kondisi demografi mencakup antara lain perubahan penduduk, komposisi dan populasi masyarakat secara keseluruhan atau kelompok dalam waktu tertentu di Kota Jambi.

##### **2.1.1.1 Letak Geografis dan Kondisi Administrasi Kota**

Kota Jambi merupakan kota strategis yang berada di tengah-tengah pulau Sumatra yang terletak pada koordinat 01°32'48" sampai dengan 01°41'46,07" Lintang Selatan dan 103°31'27,19" sampai dengan 103°40'51,80" Bujur Timur. Kota Jambi memiliki posisi geostrategis karena berada pada jalur lalu lintas timur pulau Sumatra. Secara administrasi wilayah Kota Jambi dikelilingi oleh Kabupaten Muaro Jambi dan berbatasan langsung dengan Kecamatan Sekernan di sebelah utara, kecamatan Mestong sebelah selatan, kecamatan Jambi Luar Kota di sebelah barat dan kecamatan Kumpeh Ulu di sebelah timur.

Luas keseluruhan wilayah administrasi Kota Jambi berdasarkan Peraturan Menteri Dalam Negeri Nomor 88 Tahun 2017 seluas 169,89 km<sup>2</sup>. Berdasarkan Peraturan Daerah Nomor 3 Tahun 2022 tentang Pembentukan 6

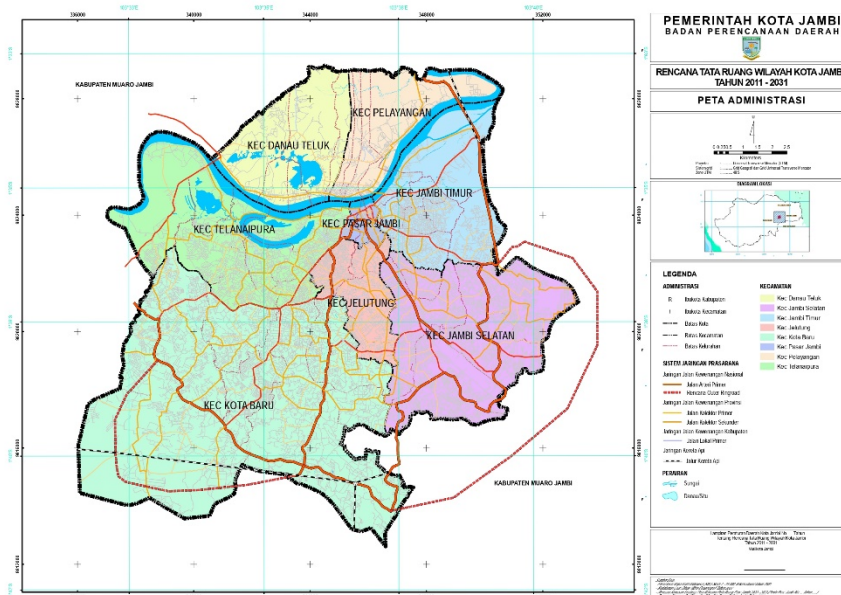
kelurahan di kota Jambi sehingga kelurahan yang sebelumnya berjumlah 62 menjadi 68 kelurahan dengan rincian sebagai berikut:

Tabel 2.1.  
Luas Wilayah Administratif Kecamatan dan Jumlah Kelurahan

NO	KECAMATAN	LUAS WILAYAH (Hektar)	PERSENTASE (%)	JUMLAH KELURAHAN
1.	Alam Barajo	36.063	21,23	7
2.	Danau Sipin	7.278	4,28	5
3.	Danau Teluk	13.444	7,91	5
4.	Jambi Selatan	7.602	4,47	5
5.	Jambi Timur	13.679	8,05	9
6.	Jelutung	7.616	4,48	7
7.	Kotabaru	27.260	16,05	7
8.	Paal Merah	24,255	14,28	6
9.	Pasar Jambi	1.670	0,98	4
19.	Pelayangan	10.692	6,29	6
11.	Telanaipura	20.328	11,97	7
Jumlah		169.887	100	68

Sumber : BPS Kota Jambi, 2024

Untuk lebih jelasnya mengenai letak orientasi dan batas administrasi dapat dilihat pada gambar 2.1 dibawah ini.

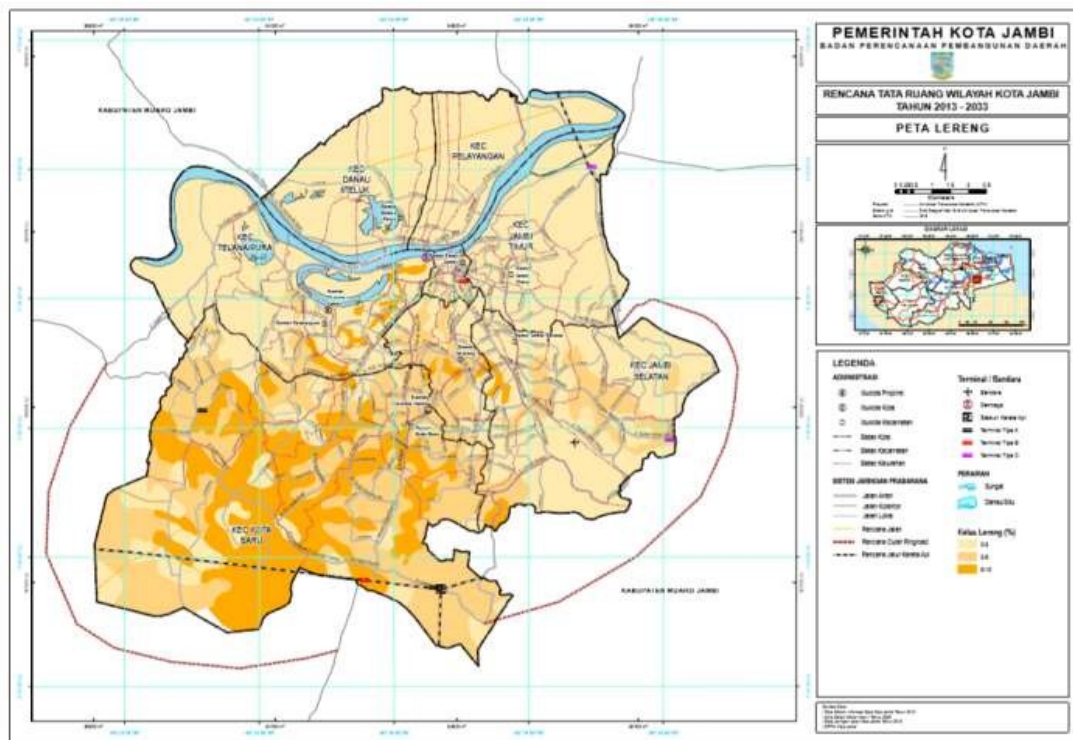


Sumber : RTRW Kota Jambi 2013-2033, 2024

Gambar 2.1.  
Peta Orientasi dan Pembagian Wilayah Kota Jambi

### 2.1.1.2 Topografi

Secara umum berdasarkan bentang alamnya, Kota Jambi berada pada ketinggian antara 10 sampai dengan 60 meter dari permukaan laut (mdpl) dan sebagian besar wilayah Kecamatan seperti: Pasar Jambi, Pelayangan, dan Danau Teluk berada pada ketinggian 0 - 10 meter dari permukaan laut, sedangkan wilayah Kecamatan Telanaipura, Jambi Selatan, Jambi Timur dan Kotabaru sebagian besar berada pada ketinggian 10 - 40 meter dari permukaan laut.



Sumber: RTRW Kota Jambi 2013-2033, 2024 (data diolah)

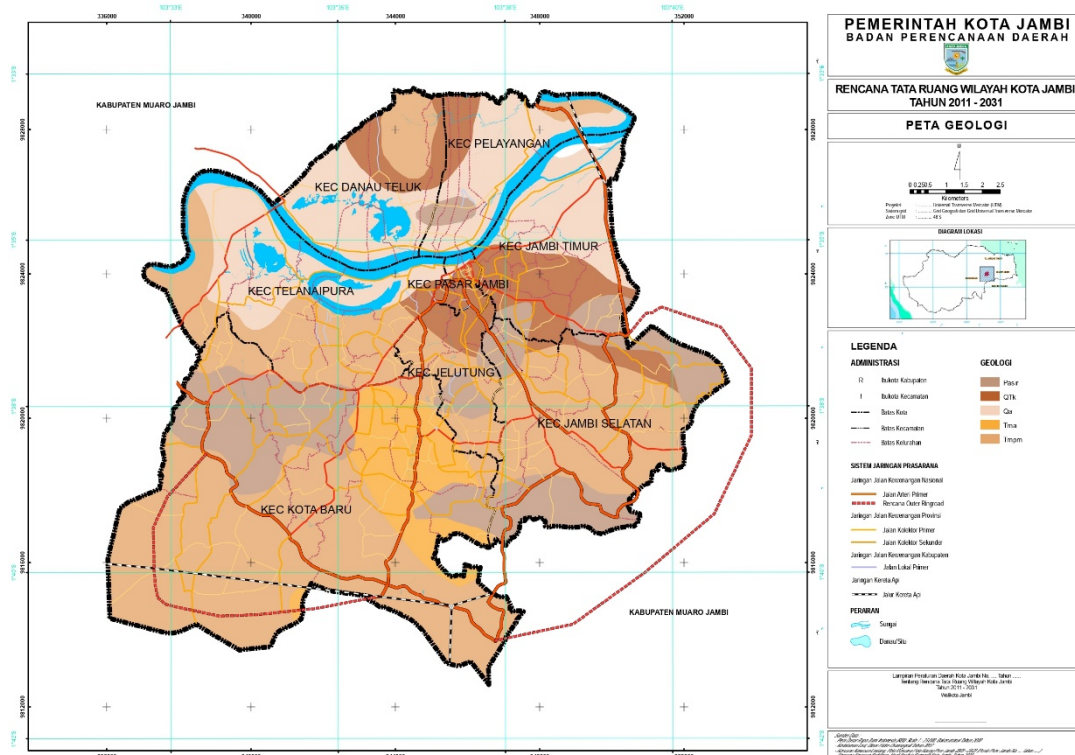
**Gambar 2.2.**  
Peta Topografi Kota Jambi

### 2.1.1.3 Geologi

Dilihat dari struktur batuan, pada umumnya wilayah Kota Jambi terbentuk dari struktur batuan endapan permukaan, batuan sedimen umur miosen dan batuan sedimen umur pliosen. Struktur batuan endapan permukaan pada umumnya tersebar di sebelah utara Sungai Batanghari, meliputi Kecamatan Danau Teluk dan Kecamatan Pelayangan. Sedangkan batuan sedimen umur

miosen tersebar di sebelah barat wilayah Kota Jambi meliputi Kecamatan Kota Baru.

Dilihat luasannya, jenis batuan endapan permukaan menempati areal seluas 10.454 hektar, batuan sedimen umur miosen seluas 8.375 hektar dan batuan sedimen umur pliosen seluas 1.709 hektar. Lebih jelasnya dapat dilihat pada Gambar 2.3. berikut.



**Gambar 2.3.**  
Peta Geologi Kota Jambi

### 2.1.1.4 Klimatologi

Secara klimatologi Kota Jambi dan sekitarnya beriklim tropis dengan dipengaruhi oleh angin Muson Barat dan Muson Timur. Pada saat muson barat angin bertiup ke arah barat yang biasanya terjadi pada bulan April-Oktober, sementara muson timur angin bertiup ke arah timur dan selatan yang berlangsung pada bulan Oktober-April. Musim kemarau umumnya terjadi pada bulan Mei sampai bulan September dan musim hujan terjadi pada bulan Oktober sampai bulan April.

Selama tahun 2023 kelembaban udara terendah 41,0% pada bulan September, sedangkan tertinggi sebesar 99,0% pada bulan April-Juni. Curah hujan paling tinggi selama tahun 2023 terjadi pada bulan Oktober yaitu 320,40 mm<sup>3</sup> dan paling rendah terjadi pada bulan Oktober yaitu 42,80 mm<sup>3</sup>. Sedangkan hari hujan paling banyak terjadi pada bulan Januari sebanyak 26 hari, dan hari hujan paling sedikit sebanyak 6 hari terjadi pada bulan September. Suhu, kelembaban udara, curah hujan dan hari hujan menurut bulan pada tahun 2023 dapat dilihat pada gambar berikut

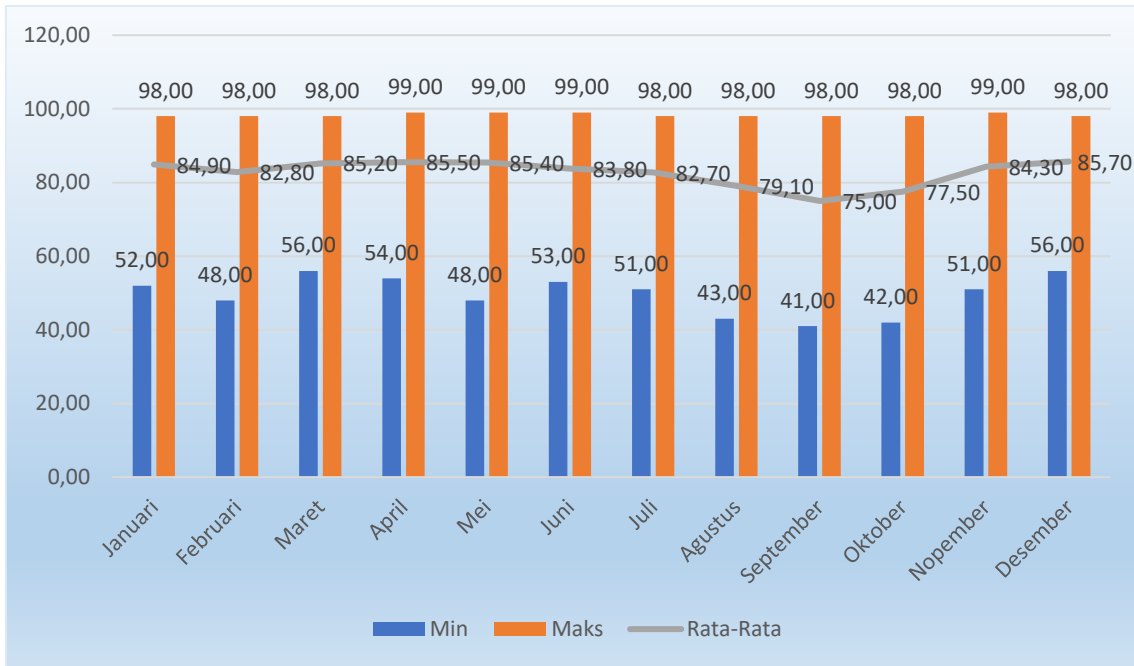


Sumber: BPS Kota Jambi, 2024

**Gambar 2.4.**

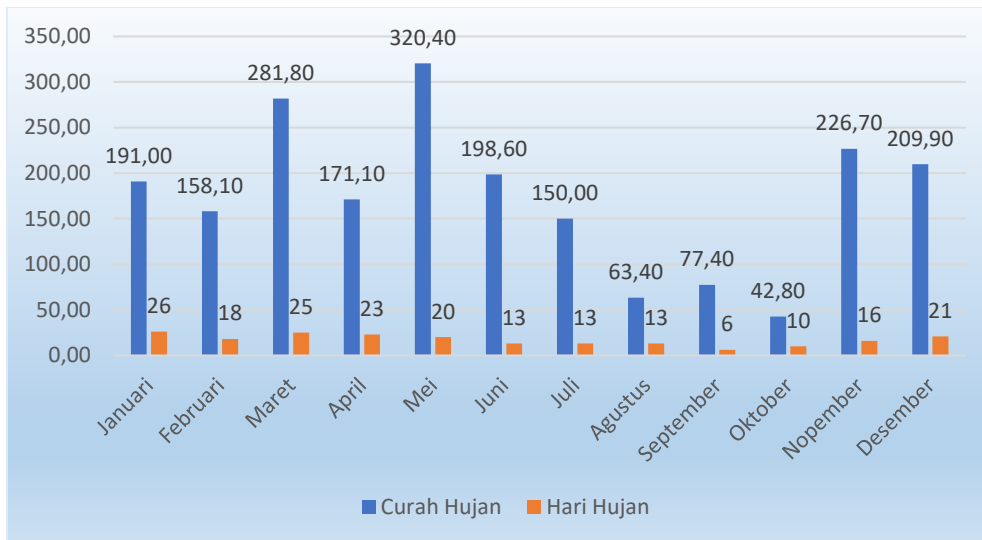
Suhu/Temperatur Minimum, Maksimum dan Rata-Rata Menurut Bulan Tahun 2023





Sumber: BPS Kota Jambi, 2024

**Gambar 2.5.**  
Kelembaban Udara Minimum, Maksimum dan Rata-Rata Menurut Bulan Tahun 2023



Sumber: BPS Kota Jambi, 2024

**Gambar 2.6.**  
Curah Hujan dan Hari Hujan Menurut Bulan Tahun 2023

### 2.1.1.5 Hidrologi dan Hidrogeologi

Kota Jambi dibelah oleh Sungai Batanghari sehingga membentuk morfologi kota terbelah dengan 2 (dua) bagian besar yaitu bagian Selatan dan bagian Utara. Bagian selatan merupakan bagian terbesar wilayah Kota Jambi. Pada wilayah ini sedikit nya terdapat 7 (tujuh) buah anak Sungai Batanghari, yaitu:

1. Sungai Kenali Besar

DAS Kenali Besar memiliki panjang sungai 13,79 Km dan luas 3.623 Ha (tiga ribu enam ratus dua puluh tiga hektar) melewati Kecamatan Kotabaru, Kecamatan Alam Barajo Kecamatan Telanaipura, kemudian masuk kedalam Danau Teluk Kenali menuju ke Danau Sipin dan akhirnya akan bermuara ke Sungai Batanghari.

2. Sungai Kenali Kecil

DAS Kenali Kecil memiliki panjang sungai 10,68 Km dan luas 1.759 Ha (seribu tujuh ratus lima puluh Sembilan hektar), melewati Kecamatan Alam Barajo dan Kecamatan Telanaipura kemudian masuk ke danau Teluk Kenali menuju ke danau Sipin dan bermuara ke Sungai Batanghari.

3. Sungai Kambang

DAS Kambang dengan panjang sungai 4,304 Km dan luas 488 Ha (empat ratus delapan puluh delapan hektar) Daerah pengaliran Sungai Kambang melewati Kecamatan Kota Baru, Kecamatan Alam Barajo, Kecamatan Telanaipura dan bermuara di danau Sipin dan berakhir di sungai Batanghari.

4. Sungai Asam

DAS Asam dengan panjang sungai 10,68 Km dan luas 2.930 Ha (dua ribu sembilan ratus tiga puluh hektar) Daerah pengaliran Sungai Asam meliputi Kecamatan Kota Baru, Kecamatan Jelutung, Kecamatan Pasar Jambi dan berakhir di sungai Batanghari.

5. Sungai Tembuku

DAS Tembuku dengan panjang sungai 5,35 Km dan luas 684 Ha (enam ratus delapan puluh empat hektar). Daerah pengaliran Sungai Tembuku

meliputi Kecamatan Jambi Selatan, sebagian antara Kecamatan Jambi Selatan dan Kecamatan Jelutung, Kecamatan Jambi Timur dan berakhir di sungai Batanghari.

6. Sungai Selincah

DAS Sijenjang/Lubukraman dengan panjang sungai 8,37 Km dan luas 1.887 Ha (seribu delapan ratus delapan puluh tujuh hektar) Daerah pengaliran Sungai Selincah meliputi Kecamatan Paal Merah, Kecamatan Jambi Selatan dan Kecamatan Jambi Timur dan Berakhir di Sungai Batanghari.

7. Sungai Danau Teluk

DAS Danau Teluk dengan panjang 8,79 Km dan luas 1.889 Ha (seribu delapan ratus delapan puluh Sembilan hektar). Daerah pengaliran Sungai Danau teluk Mengalir dari sungai Batanghari menuju danau Teluk di Kecamatan Danau Teluk.

Disamping itu, selain berfungsi hidrologis juga berfungsi sebagai prasarana transportasi dan penunjang kegiatan ekonomi masyarakat serta sebagai sumber air baku untuk air minum. Sedangkan danau yang ada di Kota Jambi antara lain adalah Danau Sipin dan Danau Teluk.

**2.1.1.6. Penggunaan Lahan**

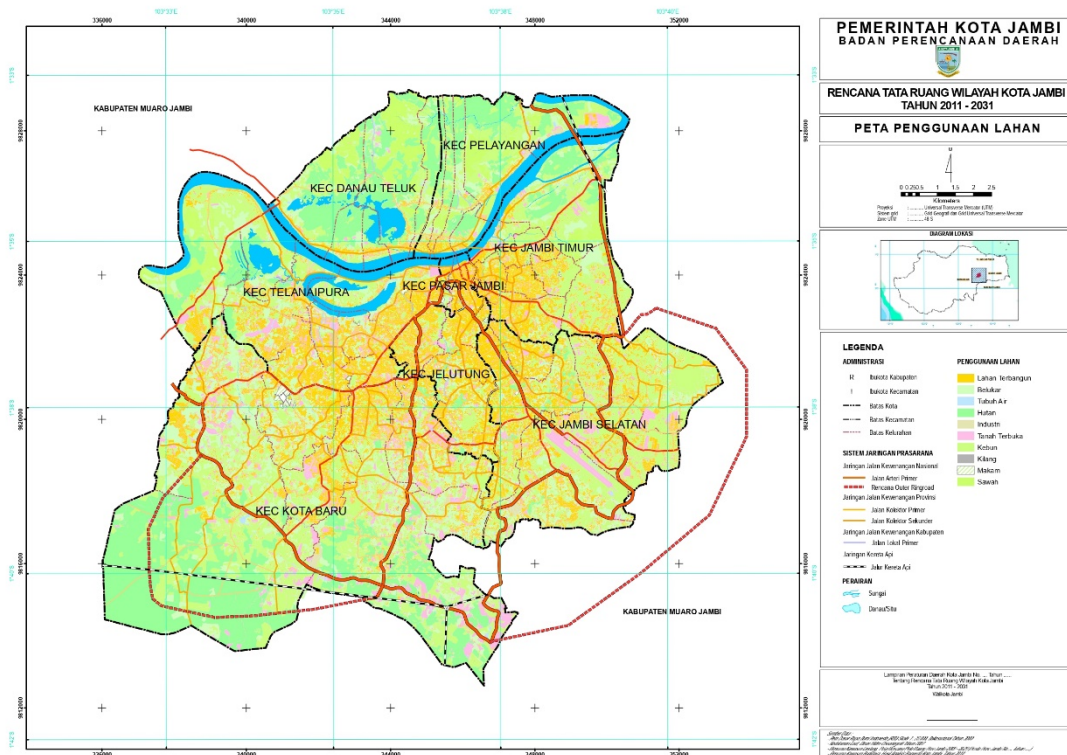
Dari Citra satelit Kota Jambi tahun 2023 dengan memperhatikan kemajuan pembangunan tahun 2023 dengan skala 1:5.000 dengan persentase tertinggi pada penggunaan tanah campuran sebesar 26,62%, Pekarangan sebesar 23,73% dan Bangunan 17,39%. Secara rinci penggunaan lahan tersebut dapat dilihat pada tabel dibawah ini.

Tabel 2.2  
Penggunaan Lahan di Kota Jambi

PENGUNAAN LAHAN	LUAS	
	HEKTAR	%
Badan Air	1.108,59	6,53
Bangunan	2.952,50	17,39
Hutan Kota, Jalur Hijau dan Taman Kota	4,92	0,03
Hutan Rawa/Gambut	129,11	0,76
Hutan Rimba	21,46	0,13

PENGUNAAN LAHAN	LUAS	
	HEKTAR	%
Jalan	686,45	4,04
Padang Golf	12,79	0,08
Pasir/Bukit Pasir Darat	9,58	0,06
Pekarangan	4.030,24	23,73
Perkebunan/Kebun	568,50	3,35
Permukaan/Lapangan diperkeras	91,49	0,54
Rumput	575,14	3,39
Sawah	333,46	1,96
Semak Belukar	674,34	3,97
Tanah Kosong	616,47	3,63
Tanah Campuran	4.521,72	26,62
Tegalan/Ladang	646,07	3,80
Utilitas	1,32	0,01
<b>Jumlah</b>	<b>16.984,15</b>	<b>100</b>

Sumber: Interpretasi Citra Worldview Liputan Tahun 2018 (data diolah)



Sumber: RTRW Kota Jambi 2013-2033, 2024

**Gambar 2.7.**  
Peta Penggunaan Lahan di Kota Jambi

### 2.1.1.7 Wilayah Rawan Bencana

Kota Jambi berdasarkan Peraturan Daerah Kota Jambi Nomor 9 Tahun 2013 Tentang Rencana Tata Ruang Wilayah Kota Jambi Tahun 2013-2033 Lembaran Daerah Kota Jambi Nomor 9 tahun 2013 membagi kawasan rawan bencana di Kota Jambi menjadi kawasan rawan bencana banjir dan kawasan rawan bencana kebakaran.

Kawasan rawan bencana banjir adalah meliputi Kecamatan Telanaipura, Kecamatan Pasar Jambi, Kecamatan Jambi Timur, Kecamatan Danau Teluk dan Kecamatan Pelayangan. Rencana pengelolaan kawasan rawan bencana banjir dilakukan melalui:

- a. Kerjasama dengan daerah lain yang juga dialiri oleh DAS Batanghari untuk penyelamatan ekosistem sesuai dengan peraturan perundang-undangan yang berlaku.
- b. Pembatasan pengembangan kegiatan budidaya di sekitar DAS Batanghari
- c. Melaksanakan peninjauan kembali atas perizinan kegiatan-kegiatan budidaya dengan prioritas pada lokasi-lokasi yang berada di sekitar sistem DAS Batanghari yang telah dan berpotensi menimbulkan dampak terhadap lingkungan.

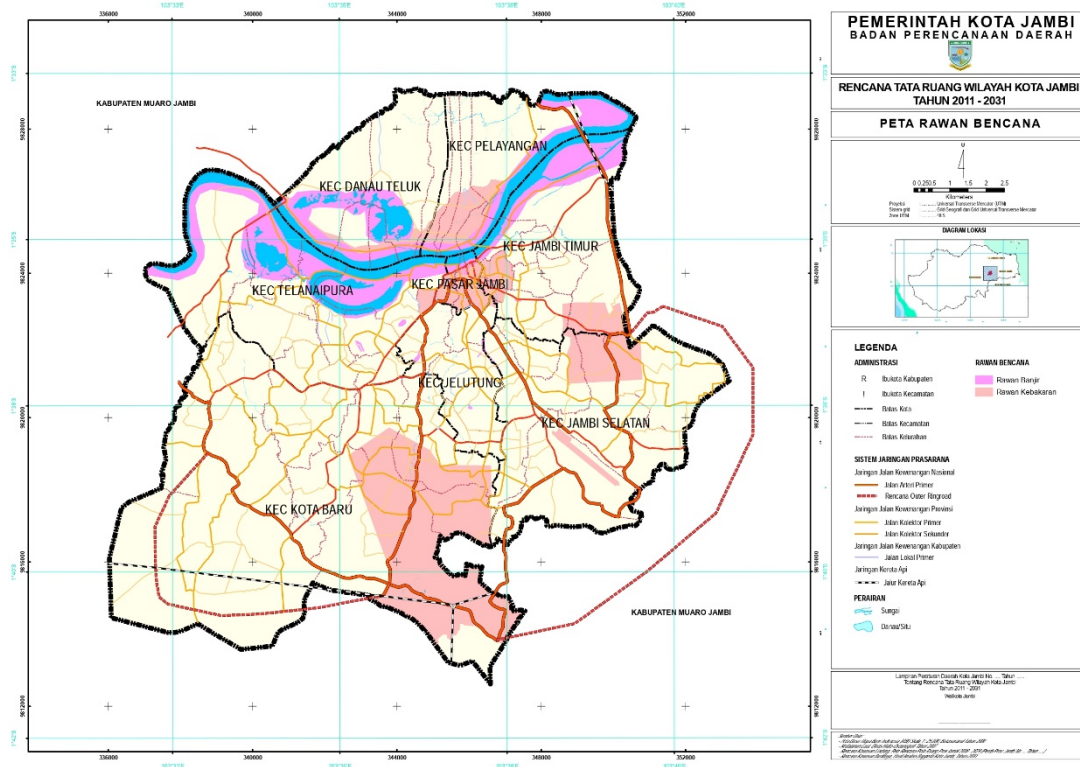
Sedangkan Kawasan rawan bencana kebakaran di Kota Jambi, meliputi:

- a. Kecamatan Danau Teluk
- b. Kecamatan Pelayangan
- c. Kecamatan Telanaipura
- d. Kecamatan Pasar Jambi
- e. Kecamatan Jambi Timur
- f. Kecamatan Jelutung

Adapun rencana pengelolaan kawasan rawan bencana kebakaran dilakukan melalui:

- a. Peningkatan ketersediaan sarana dan prasarana penanggulangan bencana kebakaran di setiap kecamatan;

- b. Peningkatan aksesibilitas armada pemadam kebakaran pada lokasi-lokasi rawan bencana;
- c. Pengaturan jarak bangunan dan kepadatan bangunan.



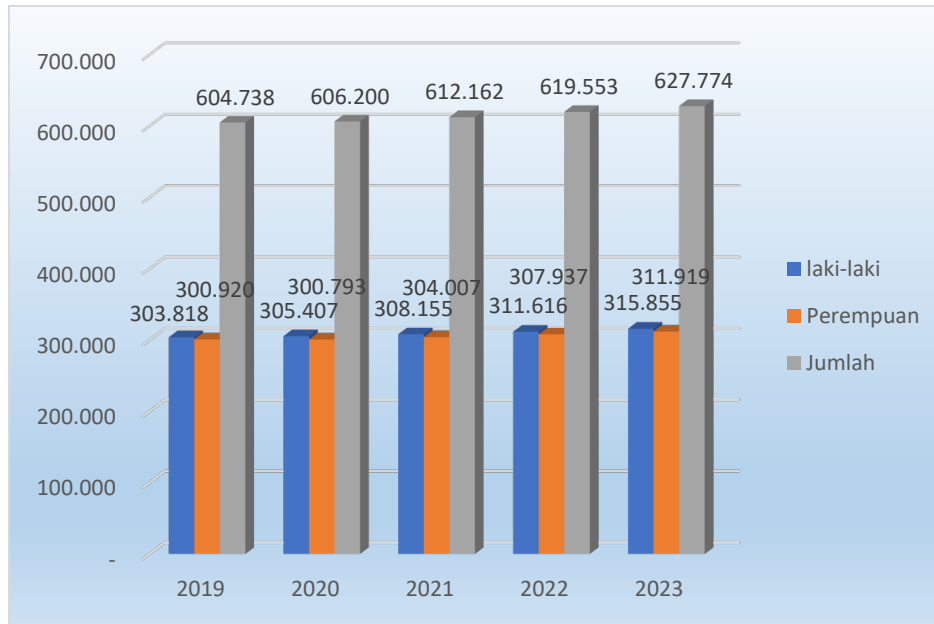
Sumber: RTRW Kota Jambi 2013-2033, 2024

**Gambar 2.8.**  
Peta Rawan Bencana Kota Jambi

### 2.1.1.8. Kondisi Demografis

#### 1. Jumlah Penduduk

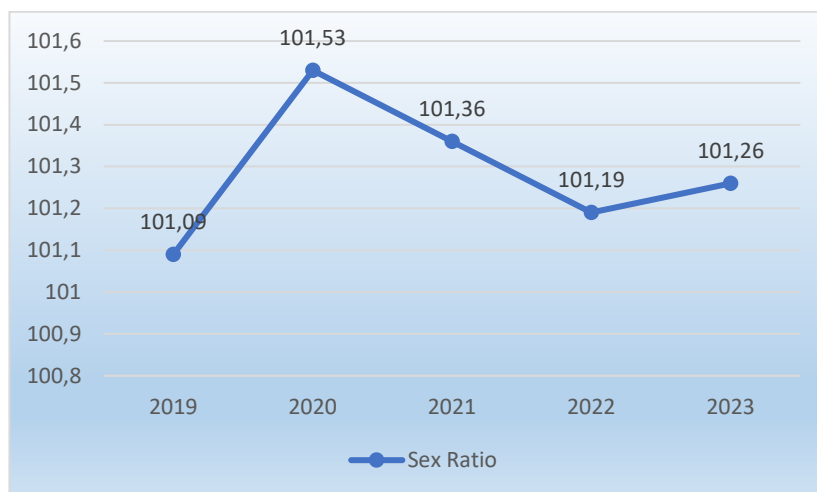
Secara administratif berdasarkan data dari BPS Kota Jambi jumlah penduduk kota Jambi tahun 2023 berjumlah 627.774 jiwa yang terdiri dari 315.855 jiwa laki-laki dan 311.919 jiwa penduduk perempuan. Perkembangan jumlah penduduk di Kota Jambi selama kurun waktu 2019-2023 terus mengalami peningkatan dengan laju pertumbuhan penduduk mengalami penurunan setiap tahunnya. Pada tahun 2019 jumlah penduduk Kota Jambi adalah 604.738 jiwa, dan terus meningkat menjadi 627.774 jiwa pada tahun 2023.



Sumber: BPS Kota Jambi, 2024 (data diolah)

**Gambar 2.9.**  
Jumlah Penduduk Kota Jambi Tahun 2019 - 2023

Menurut jenis kelamin dapat diketahui bahwa Kota Jambi memiliki jumlah penduduk dengan perbandingan antara jumlah penduduk laki-laki dengan jumlah penduduk perempuan (*sex ratio*) relatif konstan setiap tahunnya, yaitu berkisar antara 101,09 sampai dengan 101,26 untuk kurun waktu tahun 2019-2023. Hal ini berarti dari 100 penduduk perempuan di Kota Jambi terdapat 101 penduduk laki-laki. Seperti dilihat pada gambar berikut.



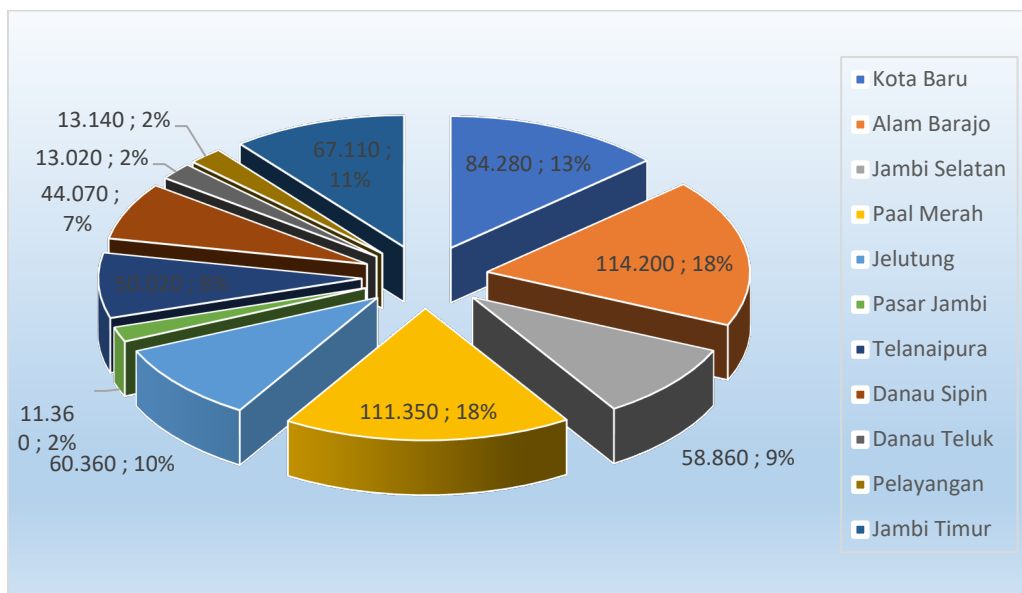
Sumber: BPS Kota Jambi, 2024 (data diolah)

**Gambar 2.10.**  
Sex Ratio di Kota Jambi Tahun 2019-2023

**2. Distribusi Penduduk dan Kepadatan Penduduk**

Dari distribusi atau sebaran penduduk tertinggi pada tahun 2023 berada di Kecamatan Alam Barajo. Jumlah penduduk tertinggi bukan berarti kepadatan penduduk juga tinggi. Dari distribusi atau sebaran penduduk di 11 kecamatan pada tahun 2023, kecamatan yang memiliki jumlah penduduk paling banyak adalah Kecamatan Alam Barajo dengan penduduk sebanyak 114.200 jiwa atau sekitar 18,19 persen dari total penduduk Kota Jambi Sementara itu kecamatan dengan jumlah penduduk terkecil adalah Kecamatan Pasar Jambi yaitu sebanyak 11.360 jiwa, atau 1,81 persen dari total penduduk Kota Jambi.

Tingginya jumlah penduduk di Kecamatan Alam Barajo dikarenakan kecamatan ini mempunyai wilayah yang lebih luas dibandingkan wilayah kecamatan lainnya. Distribusi penduduk Kota Jambi Tahun 2023 terlihat pada gambar berikut.

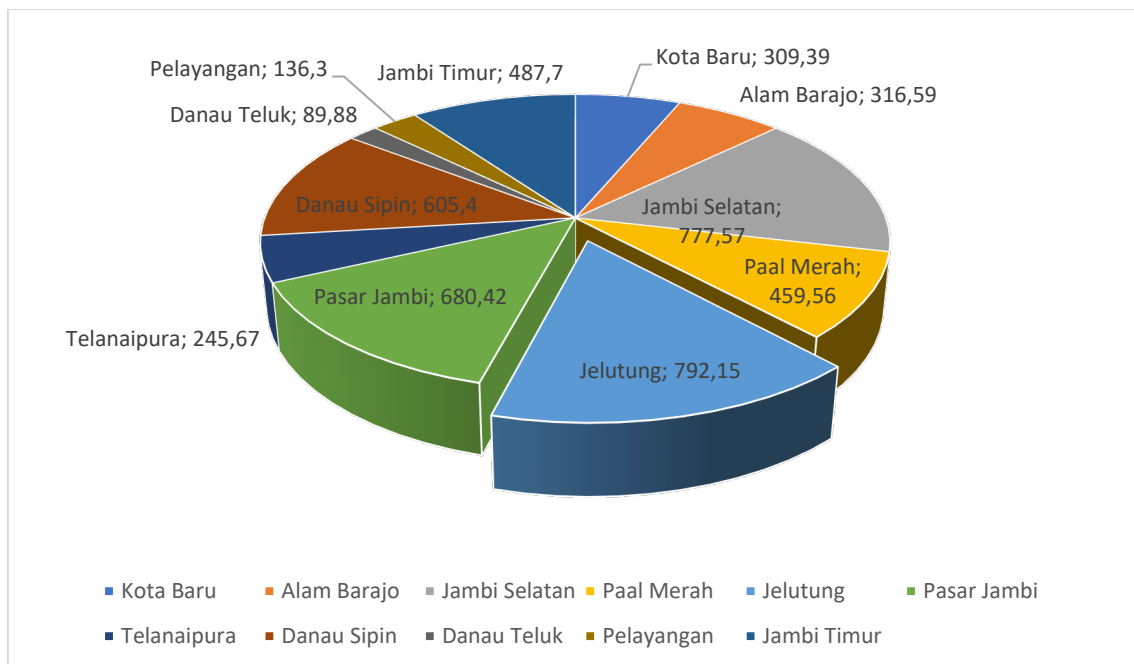


*Sumber: BPS Kota Jambi, 2024 (data diolah)*

**Gambar 2.11.**  
Distribusi Penduduk Kota Jambi Tahun 2023 per Kecamatan



Berdasarkan kepadatannya pada tahun 2023, sebagian besar penduduk Kota Jambi terkonsentrasi di 3 (tiga) kecamatan yaitu Kecamatan Jelutung 792,15 Jiwa/Km<sup>2</sup>, Kecamatan Jambi Selatan 777,57 jiwa/km<sup>2</sup> dan Kecamatan Pasar Jambi 680,42 jiwa/km<sup>2</sup>. Sedangkan kecamatan yang tidak padat penduduknya berada di kecamatan Pelayangan 136,30 Jiwa/Km<sup>2</sup> dan Danau Teluk 89,88 Jiwa/Km<sup>2</sup>. Untuk lebih jelasnya dapat dilihat pada tabel berikut.

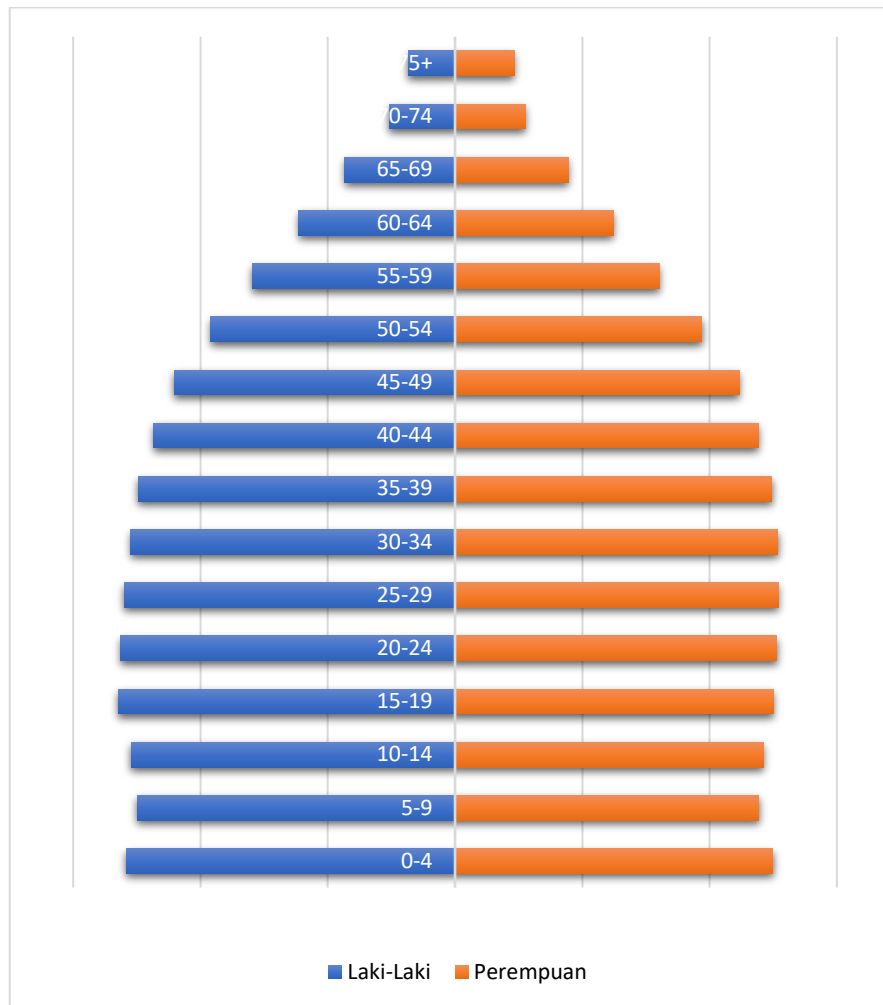


**Gambar 2.12.**  
Kepadatan Penduduk Kota Jambi Tahun 2023 per Kecamatan

### 3. Komposisi Penduduk Menurut Struktur Usia

Dalam konteks struktur usia, penduduk Kota Jambi tahun 2023 paling banyak berada pada rentang usia 20-24 tahun yaitu sebanyak 51.537 jiwa atau sekitar 8,21% dari jumlah penduduk, diikuti rentang usia 15-19 tahun sebanyak 51.423 jiwa atau sekitar 8,19% dari jumlah penduduk. Sedangkan jumlah lansia di atas usia 60 tahun sebanyak 61.297 jiwa atau sekitar 9,76% dari jumlah penduduk. Secara lengkap komposisi penduduk Kota Jambi Tahun 2023 menurut kelompok umur (jiwa) disajikan pada gambar berikut.

#### 2.3.2.



Sumber: BPS Kota Jambi, 2024

**Gambar 2.13.**  
Penduduk Kota Jambi Tahun 2023  
berdasarkan kelompok umur

### 2.1.1.9. Potensi Pengembangan Wilayah

Berdasarkan perkembangan dan karakteristik wilayah Kota Jambi, teridentifikasi wilayah yang memiliki potensi untuk dikembangkan sebagai kawasan budidaya seperti perdagangan jasa, perumahan permukiman, industri dan lain-lain. Berdasarkan Rencana Tata Ruang Wilayah (RTRW) Kota Jambi 2013-2033 telah disahkan melalui Peraturan Daerah Kota Jambi Nomor 9 Tahun

2013 pengembangan struktur ruang Kota Jambi memiliki 3 (tiga) fokus kebijakan yaitu:

- a) Perwujudan pusat-pusat kegiatan yang memperkuat kegiatan perdagangan dan jasa utama dengan skala pelayanan lokal dan nasional dengan prinsip berkelanjutan;
- b) Peningkatan aksesibilitas perkotaan; dan
- c) Peningkatan kualitas dan jangkauan pelayanan sarana dan prasarana perkotaan yang dapat mendorong perkembangan kegiatan dan perbaikan lingkungan secara komprehensif.

Sedangkan kebijakan pengembangan pola ruang meliputi:

- a) Kebijakan pengelolaan kawasan lindung, meliputi:
  - Peningkatan pengelolaan kawasan yang berfungsi lindung; dan
  - Peningkatan dan penyediaan ruang terbuka hijau yang proporsional diseluruh wilayah kota; dan
- b) Kebijakan pengembangan kawasan budidaya, meliputi:
  - Pengaturan pengembangan kawasan budidaya sesuai dengan daya dukung dan daya tampung;
  - Pengembangan ruang kota yang kompak dan efisien;
  - Pengembangan kawasan strategis pertumbuhan ekonomi; dan
  - Pengembangan kawasan strategis cagar budaya

Selain itu terdapat potensi pengembangan wilayah yang kemudian ditetapkan sebagai kawasan strategis sebagai berikut:

- a) Kawasan strategis dari perspektif ekonomi, pada kawasan perdagangan dan jasa di BWKI Kecamatan Pasar Jambi, sebagian Kecamatan Jambi Timur dan sebagian Kecamatan Jelutung;
- b) Kawasan strategis dari perspektif sosial budaya, pada kawasan Jambi Kota Seberang, Kecamatan Pelayangan dan Kecamatan Danau Teluk.

## **2.1.2 Aspek Kesejahteraan Masyarakat**

Aspek kesejahteraan masyarakat merupakan tujuan akhir dari penyelenggaraan pembangunan daerah yang merupakan upaya menciptakan kondisi kesejahteraan masyarakat yang lebih baik. Aspek kesejahteraan masyarakat meliputi (1) aspek kesejahteraan dengan fokus kesejahteraan dan pemerataan ekonomi, (2) aspek kesejahteraan dengan fokus kesejahteraan sosial dan; (3) aspek kesejahteraan dengan fokus Seni Budaya dan Olahraga. Kinerja masing-masing aspek kesejahteraan masyarakat adalah sebagai berikut:

### **2.1.2.1 Fokus Kesejahteraan dan Pemerataan Ekonomi**

Keberhasilan pembangunan antara lain dapat dilihat pada beberapa indikator utama ekonomi, antara lain pertumbuhan PDRB, laju inflasi, PDRB per kapita, indeks gini serta rasio penduduk miskin. Kinerja indikator-indikator tersebut sampai dengan tahun 2021 sesuai ketersediaan data adalah sebagai berikut

#### **1. Pertumbuhan PDRB**

Produk Domestik Regional Bruto (PDRB) merupakan salah satu tolok ukur untuk melihat kondisi perekonomian suatu wilayah pada periode tertentu. Penghitungan PDRB dilakukan atas dasar harga berlaku (harga-harga pada tahun penghitungan) dan atas dasar harga konstan (harga-harga pada tahun yang dijadikan tahun dasar penghitungan) untuk dapat melihat pendapatan yang dihasilkan dari lapangan usaha (sektoral) maupun dari sisi penggunaan.

PDRB Atas Dasar Harga Berlaku (ADHB) menggambarkan nilai tambah barang dan jasa yang dihitung menggunakan harga pada tahun berjalan, digunakan untuk mengetahui kemampuan sumber daya ekonomi suatu daerah sedangkan PDRB Atas Dasar Harga Konstan (ADHK) menunjukkan nilai tambah barang dan jasa tersebut yang dihitung menggunakan harga yang berlaku pada satu tahun tertentu sebagai tahun dasar dan digunakan untuk mengetahui pertumbuhan ekonomi secara riil dari tahun ke tahun atau pertumbuhan ekonomi yang tidak dipengaruhi oleh faktor harga.

Secara konseptual Perhitungan Produk Domestik Regional Bruto menggunakan tiga macam pendekatan, yaitu: pendekatan produksi, pendekatan pengeluaran dan pendekatan pendapatan.

***a. Pendekatan Produksi***

Produk Domestik Regional Bruto adalah jumlah nilai tambah atas barang dan jasa yang dihasilkan oleh berbagai unit produksi di wilayah suatu daerah dalam jangka waktu tertentu (umumnya triwulan dan satu tahun). Unit-unit produksi dalam penyajian ini dikelompokkan dalam 17 lapangan usaha, yaitu : (1) Pertanian, kehutanan dan perikanan, (2) Pertambangan dan penggalian, (3) industri pengolahan, (4) Pengadaan listrik, (5) Pengadaan air, pengelolaan sampah, limbah dan daur ulang, (6) Konstruksi, (7) Perdagangan besar dan eceran, reparasi mobil & sepeda motor, (8) Transportasi dan pergudangan, (9) penyediaan akomodasi dan makan minum, (10) Informasi dan komunikasi, (11) jasa keuangan dan asuransi, (12) Real estate, (13) Jasa perusahaan, (14) Administrasi pemerintahan, pertahanan dan jaminan sosial wajib, (15) Jasa pendidikan, (16) Jasa kesehatan dan kegiatan lainnya dan (17) Jasa lainnya.

***b. Pendekatan Pengeluaran***

Produk Domestik Regional Bruto adalah semua komponen permintaan akhir yang terdiri dari : (1) Pengeluaran konsumsi rumah tangga, (2) Pengeluaran konsumsi lembaga non profit yang melayani rumah tangga, (3) Konsumsi pemerintah, (4) Pembentukan modal tetap domestik bruto, (5) Perubahan inventori & diskrepansi statistik, (6) Ekspor barang dan jasa, dan (7) Impor barang dan jasa.

***c. Pendekatan Pendapatan***

Produk Domestik Regional Bruto merupakan jumlah balas jasa yang diterima oleh faktor-faktor produksi yang ikut serta dalam proses produksi di suatu daerah dalam jangka waktu tertentu (triwulan dan tahunan). Balas jasa yang dimaksud adalah upah dan gaji, sewa tanah, bunga modal dan keuntungan; semuanya sebelum dipotong pajak penghasilan dan pajak langsung lainnya.

Dalam definisi ini, PDRB mencakup juga penyusutan dan pajak tidak langsung neto (pajak tak langsung dikurangi subsidi).

## 2. PDRB menurut Pendekatan Produksi

### A. PDRB atas Harga Berlaku (ADHK)

Besarnya PDRB ADHB dalam kurun waktu 5 tahun terakhir mengalami peningkatan dari Rp. 30.636,93 juta rupiah pada tahun 2019 menjadi sebesar Rp. 40.580,62 Juta Rupiah pada tahun 2023. Kontribusi terbesar PDRB Kota Jambi Atas Dasar Harga Berlaku tahun 2023 didominasi oleh 5 (lima) sektor, yaitu (1) sektor Perdagangan Besar dan Eceran; Reparasi Mobil dan Sepeda Motor; (2) sektor Transportasi dan Pergudangan, (3) industri Pengolahan; (4) sektor Konstruksi; dan (5) sektor Administrasi Pemerintahan, Pertahanan dan Jaminan Sosial Wajib.

Struktur perekonomian Kota Jambi pada tahun 2023 dibentuk oleh 5 sektor tersebut. Nilai PDRB Kota Jambi Atas Harga Berlaku (ADHK) bisa dilihat pada tabel berikut.

Tabel 2.3  
PDRB Kota Jambi Atas Dasar Harga Berlaku (ADHK)  
Tahun 2019–2023 (Juta Rupiah)

LAPANGAN USAHA	TAHUN				
	2019	2020*	2021	2022*	2023**
A Pertanian, Kehutanan, dan Perikanan	341,08	344,91	312,08	331,28	351,16
B Pertambangan dan Penggalian	548,01	368,32	477,45	654,55	499,16
C Industri Pengolahan	3.055,64	3.195,52	3.499,97	3 954,62	4.158,31
D Pengadaan Listrik dan Gas	67,83	70,19	75,26	85,70	99,57
E Pengadaan Air, Pengolahan Sampah, Limbah dan Daur Ulang	83,91	81,73	86,71	92,81	103,42
F Konstruksi	2.801,84	2.796,98	3.028,75	3 148,56	3.454,54
G Perdagangan Besar dan Eceran; Reparasi Mobil dan Sepeda Motor	9.541,02	9.226,38	10.437,11	11 999,96	14.233,33

LAPANGAN USAHA	TAHUN				
	2019	2020*	2021	2022*	2023**
H Transportasi dan Pergudangan	3.685,95	2.530,46	2.614,14	3 565,43	4.381,89
I Penyediaan Akomodasi dan Makan Minum	735,07	683,77	707,96	883,71	994,48
J Informasi dan Komunikasi	1.436,66	1.559,39	1.625,75	1 740,95	1.861,82
K Jasa Keuangan dan Asuransi	1.686,37	1.838,52	2.020,52	2 184,70	2.242,83
L Real Estate	785,76	792,09	835,79	923,53	972,22
M Jasa Perusahaan	922,46	894,50	959,79	1 290,30	1.607,57
O Administrasi Pemerintahan, Pertahanan dan Jaminan Sosial Wajib	2.632,52	2.650,37	2.633,33	2 617,75	2.709,85
P Jasa Pendidikan	1.398,84	1.458,19	1.485,20	1 567,50	1.645,03
Q Jasa Kesehatan dan Kegiatan Sosial	703,37	767,50	909,90	902,61	983,88
R Jasa Lainnya	210,60	206,54	208,94	239,89	281,59
<b>PDRB</b>	<b>30.636,93</b>	<b>29.465,15</b>	<b>31.918,63</b>	<b>36 183,84</b>	<b>40.580,62</b>

Sumber: BPS Kota Jambi, 2024

\*Angka Sementara

\*\*Angka Sangat Sementara

## B. PDRB Atas Dasar Harga Konstan (ADHK)

Peningkatan PDRB ADHB juga sejalan dengan peningkatan PDRB ADHK yang menunjukkan peningkatan dari Rp. 19.550,81 juta rupiah pada tahun 2019 menjadi sebesar Rp. 21.901,35 juta rupiah pada tahun 2023. PDRB Kota Jambi atas dasar harga konstan tahun 2023 didominasi oleh 5 (lima) sektor, yaitu (1) Sektor Perdagangan Besar dan Eceran 6.393,92 milyar; (2) sektor Transportasi dan Pergudangan sebesar 2.572,92 milyar; (3) sektor Industri Pengolahan sebesar 2.355,34 milyar; (4) sektor konstruksi sebesar 2.124,14 milyar, dan (5) sektor Informasi dan Komunikasi sebesar 1.375,21 milyar

Tabel 2.4  
PDRB Kota Jambi Atas Dasar Harga Konstan 2010  
Tahun 2019 - 2023 (Juta Rupiah)

Lapangan Usaha	Tahun				
	2019	2020	2021*	2022*	2023**
A Pertanian, Kehutanan, dan Perikanan	190,88	189,62	166,65	168,69	171,14
B Pertambangan dan Penggalian	425,97	441,94	453,18	452,49	411,45
C Industri Pengolahan	2.249,76	2.214,21	2.263,40	2.343,69	2.355,34
D Pengadaan Listrik dan Gas	36,10	36,86	39,24	43,32	48,56
E Pengadaan Air, Pengolahan Sampah, Limbah dan Daur Ulang	46,50	45,05	47,28	49,29	50,37
F Konstruksi	1.943,29	1.921,53	2.018,40	1.999,56	2.124,14
G Perdagangan Besar dan Eceran; Reparasi Mobil dan Sepeda Motor	5412,71	5.102,40	5.454,19	5.751,44	6.383,92
H Transportasi dan Pergudangan	2.557,30	1.965,95	1.995,63	2.333,13	2.572,92
I Penyediaan Akomodasi dan Makan Minum	476,26	444,85	458,85	565,96	625,36
J Informasi dan Komunikasi	1.037,68	1.130,82	1.175,88	1.282,19	1.375,21
K Jasa Keuangan dan Asuransi	1.104,82	1.213,55	1.270,63	1.260,13	1.265,39
L Real Estate	510,07	508,42	524,67	547,62	564,23
M Jasa Perusahaan	542,68	512,41	519,99	619,41	723,27
O Administrasi Pemerintahan, Pertahanan dan Jaminan Sosial Wajib	1.402,20	1.306,86	1322,91	1.315,30	1.345,96
P Jasa Pendidikan	924,88	955,42	956,96	984,99	1.007,65
Q Jasa Kesehatan dan Kegiatan Sosial	534,36	571,30	675,03	659,87	687,15
R Jasa Lainnya	155,35	149,94	151,21	166,12	179,29
<b>PDRB</b>	<b>19.550,81</b>	<b>18.721,13</b>	<b>19.494,09</b>	<b>20.543,22</b>	<b>21.901,35</b>

Sumber: BPS Kota Jambi, 2024

\*Angka Sementara

\*\*Angka Sangat Sementara

### 3. PDRB Menurut Pendekatan Pengeluaran

Dilihat dari PDRB menurut Jenis Pengeluaran, pengeluaran konsumsi rumah tangga merupakan pengeluaran terbesar, dimana sebagian masih digunakan untuk memenuhi kebutuhan konsumsi rumah tangga. Diikuti oleh Pembentukan Modal Tetap Bruto (PMTB) dikarenakan meningkatnya investasi kategori bangunan, seiring meningkatnya kegiatan pembangunan kategori swasta dan pemerintah khususnya pembangunan. Untuk Pengeluaran Konsumsi



Pemerintah terdiri dari Pengeluaran Konsumsi Individu dan Pengeluaran Konsumsi Kolektif. Barang dan jasa individu merupakan barang dan jasa privat. Jenis pengeluaran ini cenderung meningkat dari tahun ke tahun, baik Atas Dasar Harga Berlaku (ADHB) maupun Atas Dasar Harga Konstan (ADHK) 2010 yang bisa dilihat pada tabel berikut.

**Tabel 2.5**

PDRB atas Dasar Harga Berlaku (ADHB) menurut Jenis Pengeluaran di Kota Jambi Tahun 2019-2023 (Milyar Rupiah)

NO	Jenis Pengeluaran	TAHUN				
		2019	2020	2021	2022*	2023**
1	Pengeluaran Konsumsi Rumah Tangga	17.584,80	17.679,42	18.872,46	20.755,16	22.429,55
2	Pengeluaran Konsumsi LNPRT	482,94	484,45	507,96	573,81	653,44
3	Pengeluaran Konsumsi Pemerintah	6.626,44	6.495,21	6.684,81	6.809,51	7.188,39
4	Pembentukan Modal Tetap Bruto	6.855,91	6.862,88	7.425,25	7.867,74	8.662,87
5	Perubahan Inventori	126,90	139,04	540,47	448,78	507,66
6	Net Ekspor Barang dan Jasa	-1.040,82	-2.195,84	-2.162,32	-271,18	1.138,72
	<b>PDRB</b>	<b>30.636,17</b>	<b>29.465,15</b>	<b>31.918,63</b>	<b>36.183,84</b>	<b>40.580,62</b>

Sumber: BPS Kota Jambi, 2024

Pada tahun 2019 dari sisi nominal, Atas Dasar Harga Berlaku (ADHB) pengeluaran konsumsi Rumah Tangga adalah sebesar 17.584,80 miliar rupiah meningkat menjadi 22.429,55 pada tahun 2023. Demikian halnya dengan pengeluaran konsumsi pemerintah juga mengalami peningkatan dari 6.626,44 pada tahun 2019 menjadi 7.188,39 pada tahun 2023.

**Tabel 2.6**

PDRB atas Dasar Harga Konstan (ADHK) 2010 Menurut Jenis Pengeluaran di Kota Jambi Tahun 2019-2023 (Milyar Rupiah)

NO	Jenis Pengeluaran	TAHUN				
		2019	2020	2021	2022*	2023**
1	Pengeluaran Konsumsi Rumah Tangga	12.061,84	12.020,30	12.541,11	13.074,09	13.626,92
2	Pengeluaran Konsumsi LNPRT	306,39	304,10	310,79	332,43	367,98
3	Pengeluaran Konsumsi Pemerintah	4.210,23	4.054,06	4.079,74	4.141,59	4.231,53

4	Pembentukan Modal Tetap Bruto	4.797,22	4.781,20	5.029,69	5.018,63	5.347,82
5	Perubahan Inventory	92,22	62,04	233,96	187,24	193,29-1
6	Net Ekspor Barang dan Jasa	-1.917,08	-2.500,58	-2.701,20	-2.210,76	-1.866,18
	<b>PDRB</b>	19.550,13	18.721,13	19.494,09	20.543,22	21.901,35

*Sumber: BPS Kota Jambi, 2024*

Pada tahun 2019 dari sisi riil, Atas Dasar Harga Konstan (ADHK) 2010 pengeluaran konsumsi Rumah Tangga adalah sebesar 12.061,84 miliar rupiah meningkat menjadi 13.626,92 pada tahun 2023. Demikian halnya dengan pengeluaran konsumsi pemerintah juga mengalami peningkatan dari 4.210,23 pada tahun 2019 menjadi 4.231,53 pada tahun 2023.

#### **4. PDRB Perkapita**

Salah satu indikator untuk mengukur kemakmuran dan tingkat pembangunan suatu daerah/wilayah dapat dilihat dari nilai PDRB per kapita, yang menggambarkan rata-rata pendapatan penduduk suatu daerah. Semakin besar pendapatan perkapitanya semakin sejahtera masyarakat daerah tersebut. PDRB Perkapita merupakan hasil bagi antara nilai tambah yang dihasilkan oleh seluruh kegiatan ekonomi dengan jumlah penduduk. Oleh karena itu, besar kecilnya jumlah penduduk akan berpengaruh pada nilai PDRB per kapita, sedangkan besar kecilnya nilai PDRB sangat tergantung pada potensi sumber daya alam dan faktor-faktor produksi yang terdapat di daerah tersebut. PDRB per kapita Atas Dasar Harga Berlaku (ADHB) menunjukkan nilai PDRB per kepala atau per satu orang penduduk.

Nilai PDRB per kapita Kota Jambi Atas Dasar Harga Berlaku (ADHB) tahun 2019 hingga 2023 mengalami peningkatan. Pada tahun 2019 PDRB per kapita tercatat sebesar 51,50 juta rupiah naik menjadi 64,64 juta rupiah pada tahun 2023. Kenaikan angka PDRB per kapita yang cukup tinggi ini masih dipengaruhi oleh faktor inflasi. Namun peningkatan PDRB perkapita ini, belum menggambarkan secara riil kenaikan daya beli masyarakat Kota Jambi karena masih tergantung pada faktor inflasi.

Untuk memantau perkembangan daya beli masyarakat bisa digunakan PDRB perkapita Atas Dasar Harga Konstan (ADHK). Tahun 2019 PDRB perkapita Atas Dasar Harga Konstan (ADHK) sebesar 35,60 juta rupiah menjadi sebesar 34,89 juta rupiah pada tahun 2023. Untuk lebih jelasnya dapat dilihat pada tabel berikut.

**Tabel 2.7.**  
**PDRB Perkapita Kota Jambi dan Laju Pertumbuhannya Tahun 2019-2023**

NO	URAIAN	TAHUN				
		2019	2020	2021	2022*	2023**
PDRB (miliar rupiah)						
1.	Atas Dasar Harga Berlaku	30.636,93	29.465,15	31.893,58	36.141,96	40.580,62
2.	Atas Dasar Harga Konstan	19.550,81	18.721,13	19.484,47	20.529,73	21.901,35
PDRB per Kapita (ribu rupiah)						
1.	Atas Dasar Harga Berlaku	51,50	48,73	52,10	58,34	64,64
2.	Atas Dasar Harga Konstan	32,86	30,88	31,84	33,16	34,89
Pertumbuhan PDRB per Kapita (persen)						
	Atas Dasar Harga Berlaku	3,98	-6,02	3,11	4,12	5,21

Sumber: BPS Kota Jambi, 2024

### 3. Struktur Perekonomian

Dari besaran nilai PDRB, dapat digambarkan kontribusi nilai tambah setiap kategori dalam pembentukan PDRB atau distribusi persentase kategorial terhadap pembentukan PDRB sehingga terlihat struktur perekonomiannya.

**Tabel 2.8**  
**Distribusi Atas Dasar Harga Berlaku**  
**Tahun 2019-2023**

LAPANGAN USAHA	TAHUN				
	2019	2020	2021	2022*	2023**
A Pertanian, Kehutanan, dan Perikanan	1,11	1,17	0,98	0,92	0,87
B Pertambangan dan Penggalian	1,79	1,25	1,50	1,81	1,23
C Industri Pengolahan	9,97	10,84	10,97	10,93	10,25
D Pengadaan Listrik dan Gas	0,22	0,24	0,24	0,24	0,25
E Pengadaan Air, Pengolahan Sampah, Limbah dan Daur Ulang	0,27	0,28	0,27	0,26	0,25
F Konstruksi	9,15	9,49	9,49	8,70	8,51
G Perdagangan Besar dan Eceran; Reparasi Mobil dan Sepeda Motor	31,14	31,31	32,70	33,16	35,07
H Transportasi dan Pergudangan	12,03	8,59	8,19	9,85	10,80

LAPANGAN USAHA	TAHUN				
	2019	2020	2021	2022*	2023**
I Penyediaan Akomodasi dan Makan Minum	2,40	2,32	2,22	2,44	2,45
J Informasi dan Komunikasi	4,69	5,29	5,09	4,81	4,59
K Jasa Keuangan dan Asuransi	5,50	6,24	6,33	6,04	5,53
L Real Estate	2,56	2,69	2,62	2,55	2,40
M Jasa Perusahaan	3,01	3,04	3,01	3,57	3,96
O Administrasi Pemerintahan, Pertahanan dan Jaminan Sosial Wajib	8,59	8,99	8,25	7,23	6,68
P Jasa Pendidikan	4,57	4,95	4,65	4,33	4,05
Q Jasa Kesehatan dan Kegiatan Sosial	2,30	2,60	2,85	2,49	2,42
R Jasa Lainnya	0,69	0,70	0,65	0,66	0,69
PDRB	100,00	100,00	100,00	100,00	100,00

Sumber: BPS Kota Jambi, 2024

\*Angka Sementara

\*\*Angka Sangat Sementara

Dari tabel diatas, diketahui bahwa pada tahun 2023 sektor yang paling besar kontribusi persentasenya adalah sektor Perdagangan Besar dan Eceran Reparasi Mobil dan Sepeda Motor sebesar 35,07%; sektor Transportasi dan Pergudangan sebesar 10,80%, sektor Industri Pengolahan sebesar 10,25%; sektor Konstruksi sebesar 8,51% dan sektor Administrasi Pemerintahan, Pertahanan dan Jaminan Sosial Wajib sebesar 6,68%. Berdasarkan kelompok kategori, maka kategori-kategori yang produksinya bukan dalam bentuk fisik (Tersier) berkontribusi dominan dalam penciptaan nilai tambah di Kota Jambi, disusul kategori-kategori yang mengolah bahan baku menjadi barang lain yang lebih tinggi nilainya (Sekunder). Sedangkan kategori-kategori yang tidak mengolah bahan baku, yang hanya mendayagunakan sumber-sumber alam (Primer) kontribusinya semakin kecil. Pergeseran kontribusi kategorial mengindikasikan dominasi perekonomian Kota Jambi akan menuju pada struktur ekonomi yang berbasis pada perdagangan dan jasa skala regional, sehingga pembangunan sektor ekonomi mesti diarahkan untuk memfasilitasi terwujudnya Kota Jambi sebagai pusat pertumbuhan ekonomi utama di Provinsi Jambi dan sekitarnya.

## 5. Laju Pertumbuhan Ekonomi

Pertumbuhan ekonomi merupakan proses perubahan kondisi perekonomian suatu wilayah secara berkesinambungan menuju keadaan yang lebih baik selama periode tertentu, dapat diartikan juga sebagai proses kenaikan kapasitas produksi suatu perekonomian yang diwujudkan dalam bentuk kenaikan pendapatan. Pertumbuhan ekonomi merupakan indikator yang dapat menggambarkan kinerja perekonomian di suatu wilayah. Umumnya, Laju Pertumbuhan Ekonomi (LPE) diukur dengan laju pertumbuhan PDRB atas dasar harga konstan.

Tabel 2.9  
Persentase Laju Pertumbuhan PDRB Atas Dasar Harga Konstan 2010  
Menurut Lapangan Usaha di Kota Jambi (Persen)  
Tahun 2019-2023

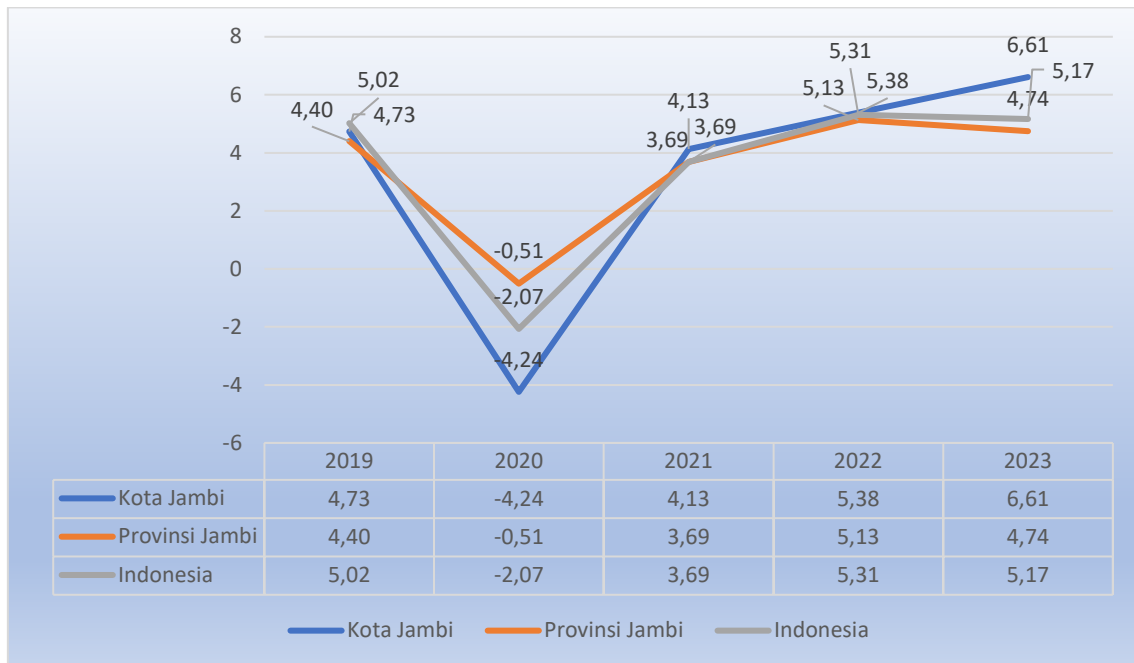
LAPANGAN USAHA	TAHUN				
	2019	2020*	2021	2022*	2023**
A Pertanian, Kehutanan, dan Perikanan	-2,61	-0,66	-12,12	1,23	1,45
B Pertambangan dan Penggalian	-1,43	3,75	2,54	-0,15	-9,07
C Industri Pengolahan	2,74	-1,14	1,76	3,55	0,50
D Pengadaan Listrik dan Gas	7,43	2,10	6,48	10,40	12,10
E Pengadaan Air, Pengolahan Sampah, Limbah dan Daur Ulang	0,80	-3,10	4,95	4,25	2,19
F Konstruksi	7,39	-1,12	5,04	-0,93	6,23
G Perdagangan Besar dan Eceran; Reparasi Mobil dan Sepeda Motor	5,93	-5,73	6,89	5,45	11,17
H Transportasi dan Pergudangan	1,80	-23,12	1,51	16,91	10,28
I Penyediaan Akomodasi dan Makan Minum	6,54	-6,59	3,15	23,34	10,50
J Informasi dan Komunikasi	6,45	8,98	3,99	9,04	7,25
K Jasa Keuangan dan Asuransi	2,67	9,84	4,70	-0,83	0,42
L Real Estate	7,46	-0,32	3,19	4,38	3,03
M Jasa Perusahaan	2,15	-5,58	1,48	19,12	16,77
O Administrasi Pemerintahan, Pertahanan dan Jaminan Sosial Wajib	4,50	-6,80	1,23	-0,58	2,33
P Jasa Pendidikan	7,75	3,30	0,16	2,93	2,30
Q Jasa Kesehatan dan Kegiatan Sosial	9,94	6,91	18,16	-2,24	4,13
R,S Jasa Lainnya	4,41	-3,48	0,85	9,86	7,93
<b>PDRB</b>	<b>4,73</b>	<b>-4,24</b>	<b>4,13</b>	<b>5,38</b>	<b>6,61</b>

Sumber: BPS Kota Jambi, 2024

\*Angka Sementara

\*\*Angka Sangat Sementara

Selama rentang waktu 2019-2023 LPE Kota Jambi mengalami fluktuasi dan cenderung meningkat. LPE tertinggi pada tahun 2023 tercatat sebesar 6,61% mengalami peningkatan dibandingkan tahun sebelumnya. LPE Kota Jambi tahun 2023 berada di atas LPE Provinsi Jambi, yaitu 4,74% dan LPE Nasional yang tercatat sebesar 5,17% yang dapat dilihat pada gambar berikut.



Sumber: BPS Kota Jambi, 2024

**Gambar 2.14.**  
Laju Pertumbuhan Ekonomi

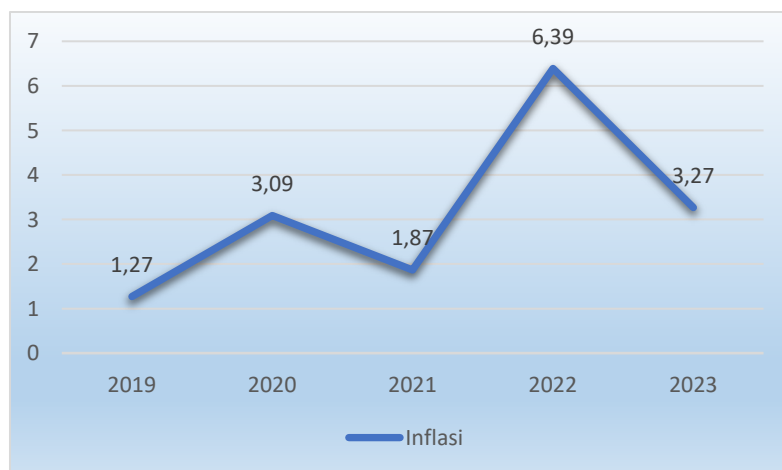
## 6. Inflasi

Inflasi adalah kecenderungan meningkatnya harga barang dan jasa pada umumnya yang berlangsung secara terus menerus. Inflasi dapat disebabkan antara lain konsumsi masyarakat yang meningkat, berlebihnya likuiditas di pasar yang memicu konsumsi atau spekulasi, serta akibat adanya ketidاكلancaran suplai dan distribusi barang. Jika besarnya tidak terkendali, inflasi akan mempengaruhi kondisi perekonomian masyarakat. Inflasi menyebabkan turunnya nilai uang. Dengan demikian, inflasi dapat juga diartikan sebagai

penurunan nilai uang terhadap nilai barang dan jasa secara umum. Inflasi diukur sebagai persentase perubahan Indeks Harga Konsumen.

Kondisi inflasi Kota Jambi selama 5 tahun terakhir mengalami fluktuasi dimana inflasi tertinggi pada tahun 2022 sebesar 6,39% yang disebabkan oleh faktor peningkatan harga bahan makanan dan laju inflasi terendah pada tahun 2019 sebesar 1,27%. Pada Tahun 2023, inflasi Kota Jambi mengalami penurunan dibandingkan tahun sebelumnya menjadi sebesar 3,27%.

Perkembangan inflasi kota Jambi selama kurun waktu 5 tahun terakhir dapat dilihat pada gambar berikut:



Sumber : BPS Kota Jambi, 2024

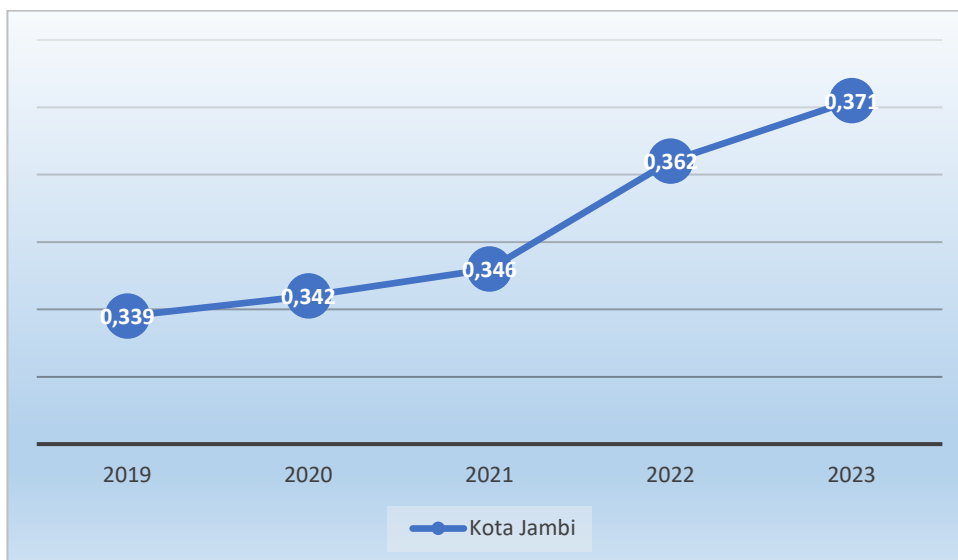
**Gambar 2.15.**  
Perkembangan Inflasi Kota Jambi Tahun 2019-2023

Inflasi di Kota Jambi pada Tahun 2023 terjadi karena adanya kenaikan yang ditunjukkan oleh naiknya indeks harga pada enam kelompok pengeluaran, yaitu: kelompok Makanan, Minuman dan Tembakau sebesar 7,97 persen; kelompok Perawatan Pribadi dan Jasa Lainnya sebesar 4,70 persen; kelompok umum sebesar 3,27; kelompok Kesehatan sebesar 1,86 persen; kelompok Perlengkapan, Peralatan, dan Pemeliharaan Rutin Rumah Tangga sebesar 1,66 persen dan kelompok Transportasi sebesar 1,66 persen.

## 7. Indeks Gini

Salah satu ukuran kesenjangan ekonomi yang biasa digunakan adalah Koefisien Gini. Kesenjangan ekonomi diukur dengan seberapa besar perbandingan distribusi dari pengeluaran dengan distribusi pemerataan ideal (*uniform*) yang mewakili persentase kumulatif penduduk. Kesenjangan tersebut diilustrasikan dalam bentuk Kurva Lorenz. Apabila kedua garis distribusi tersebut berimpit, berarti pemerataan pendapatannya sempurna, sedangkan apabila daerah antara kedua garis distribusi tersebut sangat lebar maka pemerataan pendapatannya sangat timpang. Koefisien Gini yang lebih besar dari 0,50 menunjukkan ketimpangan distribusi pendapatan yang cukup serius.

Perkembangan Indeks Gini Kota Jambi terus meningkat dari tahun ke tahun, dimana pada tahun 2019 sebesar 0,339 meningkat menjadi 0,371 di Tahun 2023. Keadaan ini mengindikasikan bahwa arah dan kebijakan pembangunan ekonomi Kota Jambi belum dapat mengurangi kesenjangan ekonomi di masyarakat karena angka gini ratio yang terus mendekati 1 (satu).



Sumber: BPS Kota Jambi, 2024

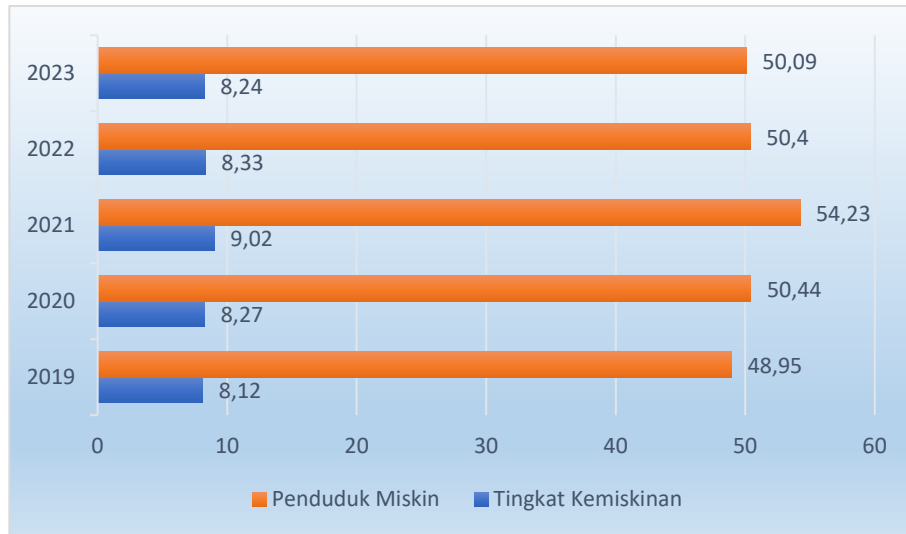
**Gambar 2.16**  
Perkembangan Koefisien Gini di Kota Jambi Tahun 2019-2023



## 8. Kemiskinan

Kemiskinan dipandang sebagai ketidakmampuan dari sisi ekonomi untuk memenuhi kebutuhan dasar makanan (2.100 kilo kalori) dan bukan makanan. Konsep yang dipakai oleh pemerintah (BPS) dan juga beberapa negara lain dalam menentukan kemiskinan adalah kemampuan memenuhi kebutuhan dasar (*basic needs approach*). Penduduk dikatakan miskin jika penduduk yang memiliki rata-rata pengeluaran per kapita perbulan di bawah garis kemiskinan. Sedangkan garis kemiskinan sebagai garis batas ukuran seseorang dikategorikan ke dalam kelompok miskin atau tidak, merupakan nilai rupiah rata-rata pengeluaran perkapita yang diperlukan seseorang untuk memenuhi kebutuhan pokok hidupnya selama sebulan, baik kebutuhan makanan maupun non-makanan. Apabila seseorang memiliki rata-rata pengeluaran perkapita dalam pemenuhan kebutuhan pokok lebih tinggi (diatas) garis kemiskinan, maka orang tersebut tidak termasuk dalam kategori penduduk miskin, demikian pula sebaliknya.

Isu kemiskinan menjadi perhatian cukup besar dalam pembangunan perkotaan, hal tersebut diindikasikan dengan beragamnya program pengentasan kemiskinan dalam berbagai level. Pada tingkat pemerintahan kota, Kota Jambi telah melaksanakan berbagai program penanganan kemiskinan yang dibiayai oleh pemerintah pusat maupun pemerintah daerah, seperti JAMKESMAS, BOS, PKH dan RASKIN, Beasiswa, Peningkatan Kualitas Rumah Tidak Layak Huni dan program lainnya. Kemiskinan juga menjadi salah satu target dalam Sustainable Development Goals.



Sumber: BPS Kota Jambi, 2024

**Gambar 2.17.**  
Perkembangan Kemiskinan Kota Jambi 2019-2023

Dari gambar di atas dapat dilihat bahwa tingkat kemiskinan di Kota Jambi mengalami penurunan dari tahun 2021 dimana tingkat kemiskinan pada tahun 2023 menurun menjadi 8,12% dibandingkan tahun 2021 yang sebesar 9,02. Hal ini dikarenakan perekonomian yang kian membaik sehingga masyarakat miskin menjadi berkurang dari 54,23 di tahun 2021 menjadi 50,09 di tahun 2023

### 2.1.2.2 Fokus Kesejahteraan Sosial

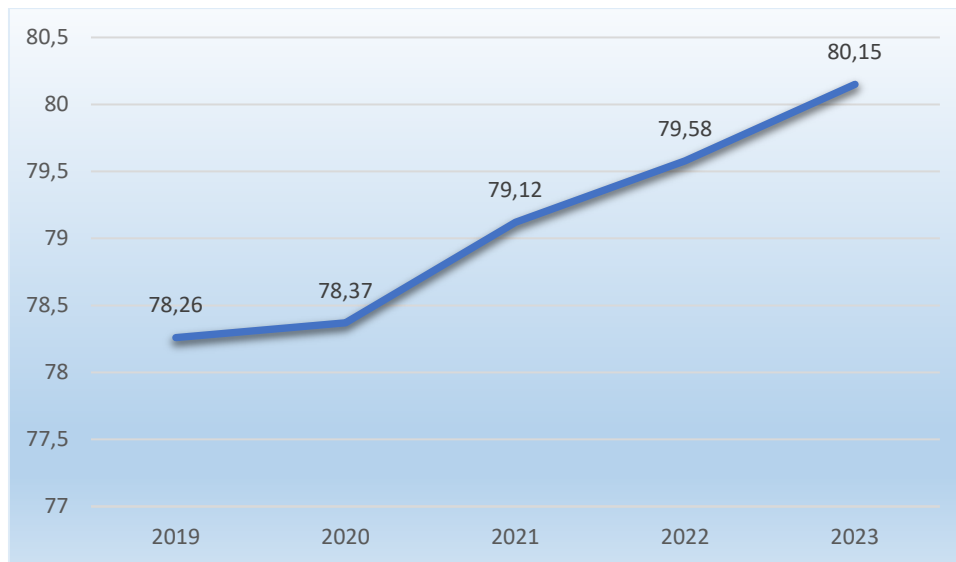
Pembangunan pada fokus kesejahteraan sosial meliputi pembangunan yang berkaitan dengan kehidupan sosial masyarakat antara lain pendidikan, kesehatan dan pemenuhan kebutuhan dasar sosial masyarakat lainnya. Kondisi pembangunan pada fokus kesejahteraan sosial pada masing-masing indikator adalah sebagai berikut:

#### 2.1.2.2.1 Indeks Pembangunan Manusia

Indeks Pembangunan Manusia menjelaskan bagaimana penduduk dapat mengakses hasil pembangunan dalam memperoleh pendapatan, kesehatan, pendidikan, dan sebagainya. IPM diperkenalkan oleh *United Nations Development Programme* (UNDP) pada tahun 1990 dan dipublikasikan secara berkala dalam laporan tahunan *Human Development Report* (HDR).

IPM dibentuk oleh 3 (tiga) indikator dasar: Kesehatan adalah Umur Harapan Hidup (UHH), pendidikan adalah Harapan Lama Sekolah (HLS) dan Rata-Rata Lama Sekolah (RLS) serta Standar hidup layak.

Capaian IPM Kota Jambi Tahun 2019–2023 dapat dilihat pada gambar berikut.



Sumber: BPS Kota Jambi, 2024 (data diolah)

### **Gambar 2.18.**

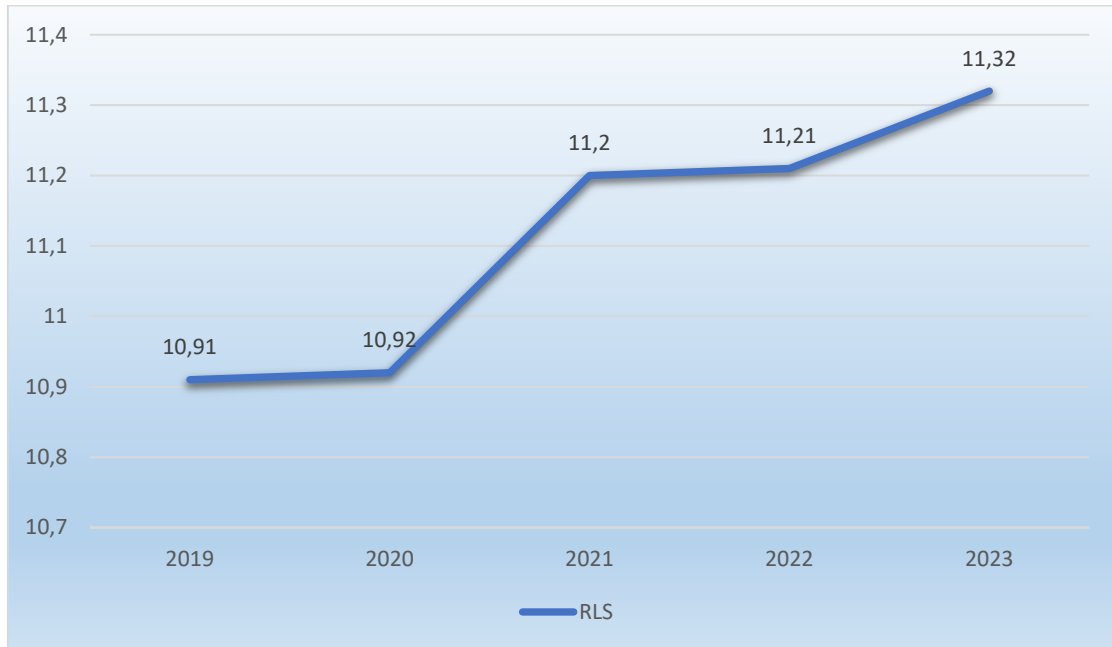
#### **Perkembangan IPM Kota Jambi Tahun 2019-2023**

Dari gambar tersebut dapat dilihat dalam kurun waktu 5 tahun terakhir bahwa IPM Kota Jambi terus mengalami peningkatan, dimana pada tahun 2019 IPM sebesar 78,26 poin meningkat menjadi 80,15 poin pada tahun 2023 atau mengalami kenaikan sebesar 1,89 poin. Peningkatan IPM menandakan bahwa bidang kesehatan, pendidikan dan ekonomi masyarakat semakin baik.

### **1 Angka Rata-Rata Lama Sekolah (RLS)**

Komponen yang diperhitungkan pada Indeks Pembangunan Manusia (IPM) dari dimensi pendidikan adalah angka Harapan Lama Sekolah (HLS) dan Rata-Rata Lama Sekolah (RLS). Peningkatan angka RLS dari 10,91 Tahun 2019 menjadi 11,32 pada Tahun 2023 menunjukkan adanya peningkatan kualitas hidup masyarakat Kota Jambi periode pembangunan lima Tahun yang lalu.

Perkembangan rata-rata lama sekolah di Kota Jambi dari Tahun 2019 sampai dengan Tahun 2023 adalah sebagai berikut :



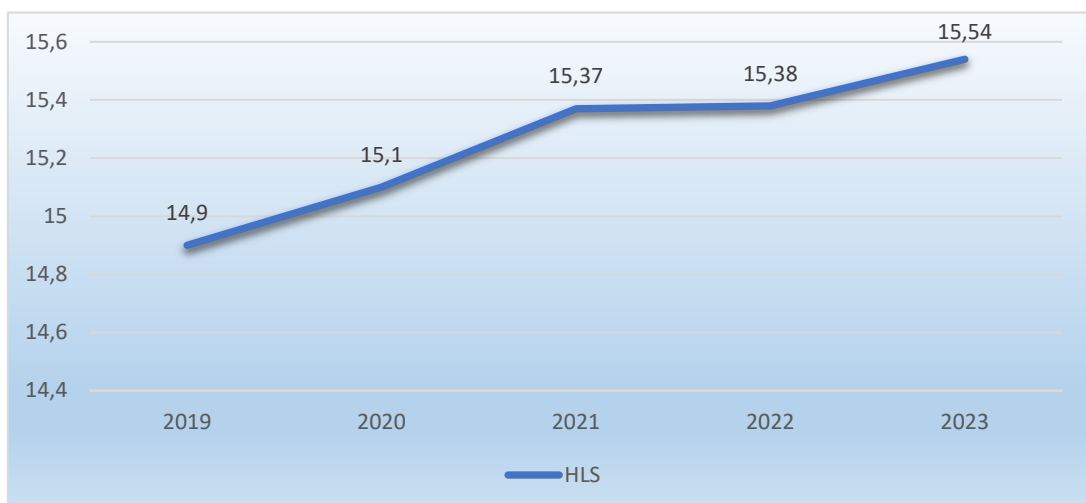
Sumber: BPS Kota Jambi, 2024

**Gambar 2.19**

Perkembangan Angka Rata-rata Lama Sekolah di Kota Jambi Tahun 2019-2023

## 2. Angka Harapan Lama Sekolah (HLS)

HLS Kota Jambi dari 14,63 poin pada tahun 2019 menjadi 15,54 poin pada Tahun 2023 menjadi tolok ukur keberhasilan pembangunan sektor pendidikan, sehingga dapat dikatakan bahwa kualitas pendidikan cenderung akan terus meningkat seiring dengan perkembangan angka harapan lama sekolah. Gambaran perkembangan Angka Harapan Lama Sekolah di Kota Jambi dari Tahun 2019 sampai dengan Tahun 2023 adalah sebagai berikut :

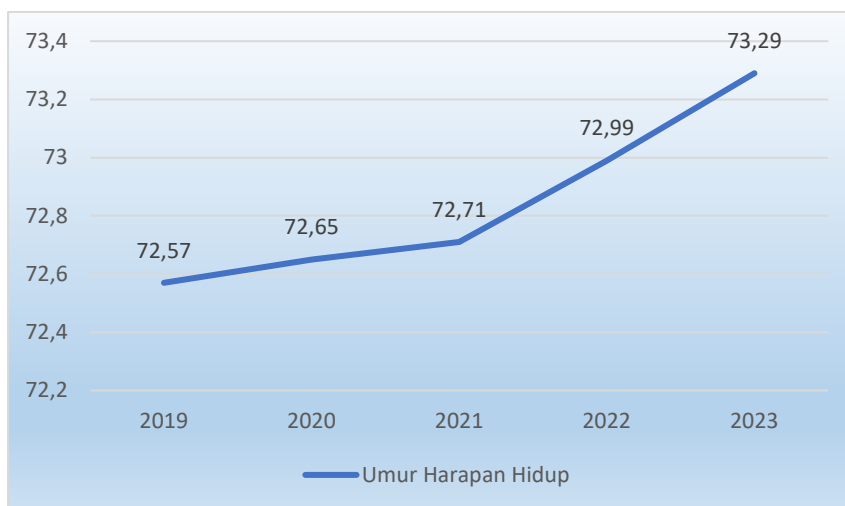


Sumber: BPS Provinsi Jambi, 2024

**Gambar 2.20**  
Perkembangan Angka Harapan Lama Sekolah (HLS)  
di Kota Jambi Tahun 2019-2023

### 3. Umur Harapan Hidup

Derajat kesehatan pada dasarnya dapat dilihat dari lamanya Umur Harapan Hidup (UHH) yang mampu dicapai. Semakin lama usia harapan hidup yang dicapai maka semakin tinggi derajat kesehatannya. Umur Harapan Hidup (UHH) menunjukkan kualitas kesehatan masyarakat, yaitu mencerminkan “lamanya hidup” sekaligus “hidup sehat” suatu masyarakat. Umur Harapan Hidup di Kota Jambi selama kurun waktu tahun 2019 hingga 2023 dapat dilihat pada gambar berikut.



Sumber: BPS Kota Jambi, 2024

**Gambar 2.21**  
Perkembangan Umur Harapan Hidup Kota Jambi  
Tahun 2019-2023 (dalam tahun)

Pada gambar terlihat selama periode 2019-2023, Umur Harapan Hidup di Kota Jambi mengalami peningkatan, pada tahun 2019 umur harapan hidup di Kota Jambi sebesar 72,57 meningkat menjadi 73,29 pada tahun 2023, Hal ini berarti bahwa dari tahun 2019 sampai tahun 2023, rata-rata penduduk Kota Jambi dapat bertahan hidup hingga usia 73 tahun.

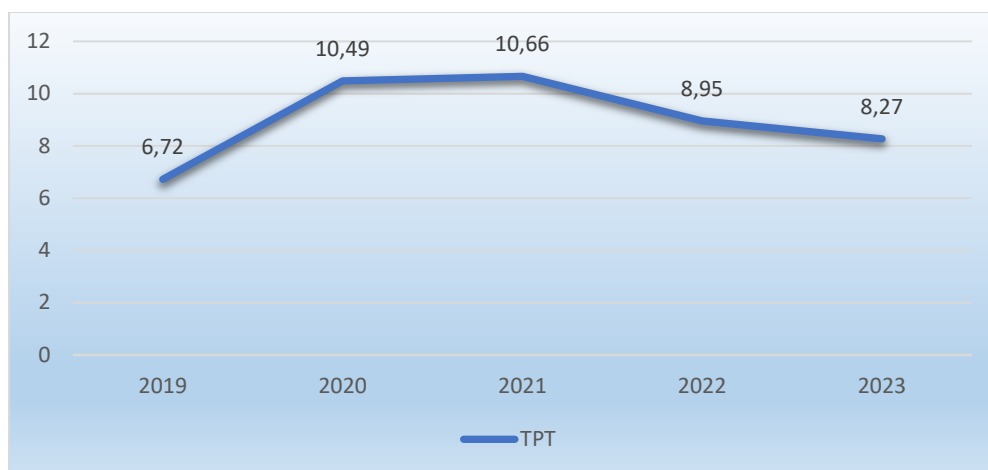
### 2.1.2.1.2 Kesempatan Kerja

Kesejahteraan masyarakat dapat dilihat dari rasio penduduk yang bekerja. kesempatan kerja berarti peluang atau keadaan yang menunjukkan tersedianya lapangan pekerjaan sehingga semua orang yang bersedia dan sanggup bekerja dalam proses produksi sehingga memperoleh pekerjaan sesuai dengan keahlian, keterampilan dan bakatnya masing-masing. Untuk menilai kesempatan kerja, dapat dilihat dari beberapa indikator, yakni:

#### 1. Tingkat Pengangguran Terbuka (TPT)

Merupakan perbandingan jumlah penganggur terhadap jumlah angkatan kerja. Dengan melihat tingkat pengangguran terbuka, secara langsung dapat mengindikasikan seberapa luas kesempatan kerja yang ada di wilayah tersebut.

Perkembangan TPT Kota Jambi selama tahun 2019 s.d. 2023 dapat dilihat pada grafik berikut.



Sumber: BPS Kota Jambi, 2024

**Gambar 2.22**  
Perkembangan Tingkat Pengangguran Terbuka (TPT) Kota Jambi  
Tahun 2019-2023

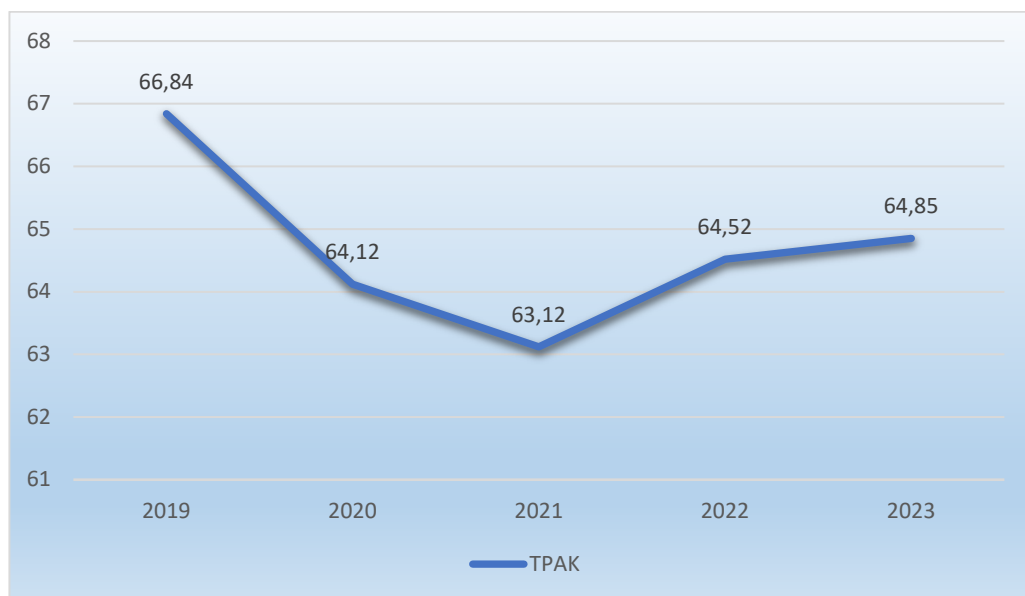
TPT selama kurun waktu 5 tahun terakhir mengalami fluktuasi, pada tahun 2019 TPT sebesar 6,72 terus meningkat hingga tahun 2021 menjadi 10,66 dikarenakan dampak pandemi Covid-19 dimana terjadi penurunan daya beli masyarakat, sehingga banyak perusahaan untuk bisa tetap mempertahankan usahanya dengan mengurangi Tenaga Kerja. Namun seiring membaiknya

perekonomian, tenaga kerja mulai banyak diserap sehingga TPT mengalami penurunan menjadi 8,27 pada tahun 2023.

## 2. Tingkat Partisipasi Angkatan Kerja (TPAK)

Tingkat Partisipasi Angkatan Kerja adalah suatu indikator ketenagakerjaan yang memberikan gambaran tentang penduduk yang aktif secara ekonomi dalam kegiatan sehari-hari merujuk pada suatu waktu dalam periode survey. Sama halnya dengan tingkat pengangguran terbuka, tingkat partisipasi angkatan kerja di suatu wilayah juga dapat mengindikasikan seberapa besar kesempatan kerja di wilayah tersebut. Semakin tinggi tingkat partisipasi angkatan kerja maka mengindikasikan semakin luas kesempatan kerja.

Perkembangan TPAK Kota Jambi selama tahun 2019 s.d. 2023 dapat dilihat pada grafik berikut.



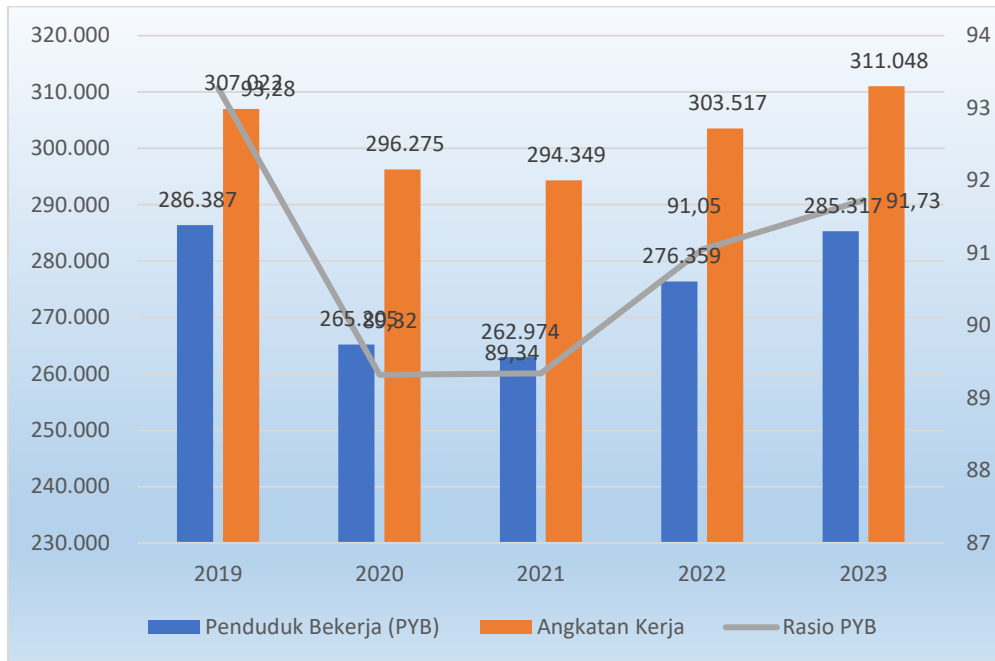
Sumber: BPS Kota Jambi, 2024

**Gambar 2.23**  
Perkembangan Tingkat Partisipasi Angkatan Kerja (TPAK) Kota Jambi Tahun 2019-2023

TPAK Kota Jambi mengalami pergerakan yang fluktuatif namun tetap dalam kisaran di atas 60%. Artinya bahwa dari 100 penduduk usia kerja, terdapat lebih dari 60 penduduk yang tersedia untuk memproduksi secara ekonomi pada waktu tertentu. Meningkatnya angka TPAK ini terjadi karena berkurangnya

penduduk usia kerja yang masuk pada kelompok bukan angkatan kerja, terutama semakin berkurangnya penduduk usia kerja yang bersekolah/mahasiswa dan mengurus rumah tangga.

Upaya peningkatan kesempatan kerja dan perbaikan kualitas tenaga kerja yang berdaya saing mutlak dilakukan, hal tersebut sangat perlu mendapatkan perhatian dari pemerintah, masyarakat dan kalangan dunia usaha.



Sumber: BPS Provinsi Jambi, 2024

**Gambar 2.24**  
Rasio Penduduk yang Bekerja di Kota Jambi Tahun 2019-2023

### 2.1.2.3 Fokus Seni Budaya dan Olahraga

Pembangunan bidang seni, budaya dan olahraga sangat terkait erat dengan kualitas hidup manusia dan masyarakat. Seni budaya merupakan wujud kearifan lokal yang keberadaannya harus dipertahankan masyarakat dan pemerintah daerah.

**Tabel 2.10**  
Jumlah Grup dan Gedung Seni Budaya

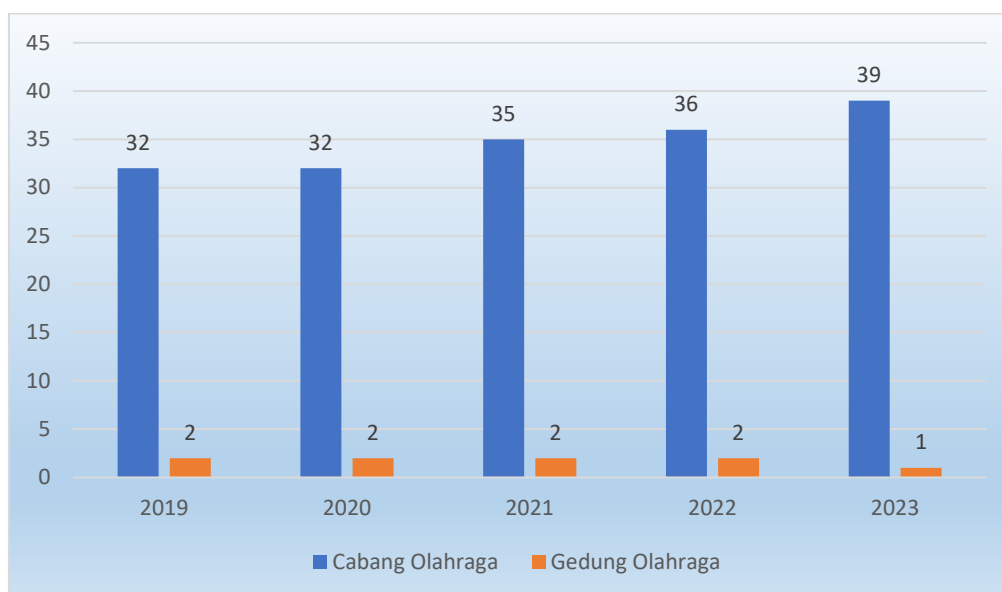
URAIAN	TAHUN				
	2019	2020	2021	2022	2023
Jumlah Grup Kesenian (unit)	185	185	185	185	185



Jumlah Gedung Kesenian (unit)	0	0	0	0	0
-------------------------------	---	---	---	---	---

Sumber: Dinas Pariwisata & Budaya Kota Jambi, 2024

Sementara itu aktivitas masyarakat dalam menjaga kebugaran tubuhnya dan bersosialisasi selalu meningkat dari tahun ke tahun. Salah satunya ditunjukkan dengan banyaknya jumlah cabang olahraga. Tahun 2019 jumlah cabang olahraga sebanyak 32 menjadi 37 pada tahun 2023, Namun 37 cabang olahraga ini hanya memiliki gedung olahraga sebanyak 1 unit, artinya masih kekurangan gedung olahraga.



Sumber: Dinas Pemuda & Olahraga Kota Jambi, 2024

**Gambar 2.25**  
Jumlah Cabang Olahraga dan Gedung Olahraga

### 2.1.3 Aspek Pelayanan Umum

Aspek pelayanan umum digunakan sebagai gambaran kinerja berbagai penyelenggaraan urusan pelayanan yang mencakup beberapa indikator diantaranya Indikator Kinerja Daerah, yang menjadi ukuran keberhasilan penyelenggaraan pemerintah daerah.

Adapun sebagai gambaran kinerja berbagai penyelenggaraan urusan pelayanan sebagai berikut

### 2.1.3.1 Fokus Urusan Layanan Wajib Dasar

#### 2.1.3.1.1 Urusan Pendidikan

Penyelenggaraan pendidikan yang terjangkau dari segi akses maupun pembiayaan dan kebutuhan pendidikan yang berkualitas, merupakan kebutuhan dasar yang harus dipenuhi oleh Pemerintah. Gambaran capaian indikator pendidikan sebagai berikut:

##### 1. Angka Melek Huruf

Parameter pembangunan pendidikan dapat dilihat dari tinggi rendahnya derajat pendidikan masyarakat dengan indikator antara lain tingginya Angka Melek Huruf (AMH). Adapun perkembangan angka melek huruf di Kota Jambi dari tahun 2019 sampai dengan tahun 2023 adalah sebagai berikut:



Sumber: Dinas Pendidikan Kota Jambi, 2024

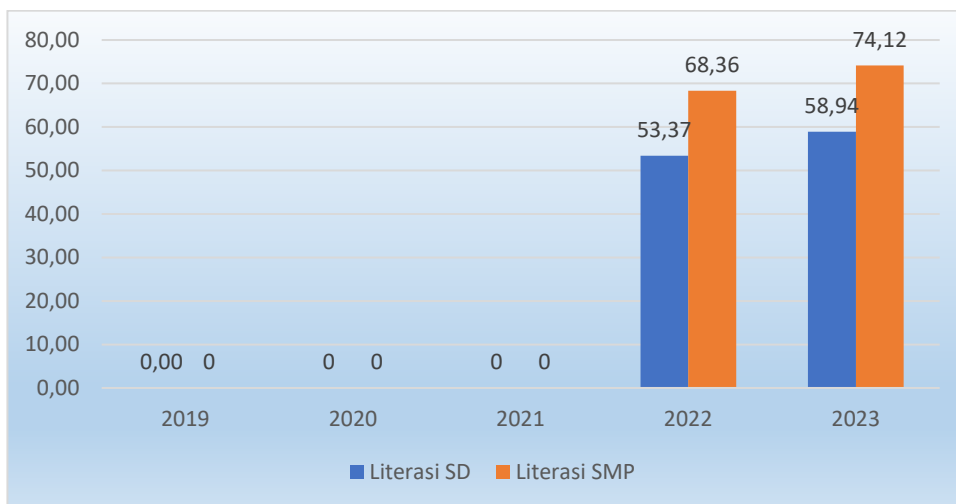
**Gambar 2.26**  
Perkembangan Angka Melek Huruf di Kota Jambi  
Tahun 2019-2023

Melek huruf dapat disebut juga dengan melek aksara yaitu kemampuan membaca dan menulis, jadi angka melek huruf penduduk usia 15 tahun keatas yang mempunyai kemampuan membaca dan menulis huruf latin dan huruf

lainnya tanpa harus mengerti apa yang dibaca/ditulisnya terhadap penduduk usia 15 tahun ke atas.

## 2. Kemampuan Literasi

Kemampuan Literasi merupakan indikator pendidikan yang mengukur kemampuan peserta didik dalam memahami, menggunakan, mengevaluasi, merefleksikan berbagai jenis teks untuk menyelesaikan masalah dan mengembangkan kapasitas individu sebagai warga negara Indonesia dan warga dunia agar dapat berkontribusi secara produktif di masyarakat. Angka Numerasi Kota Jambi terlihat pada gambar berikut.



*Sumber: Rapor Pendidikan 2024*

Gambar 2.27  
Angka Literasi SD dan SMP di Kota Jambi Tahun 2019-2023

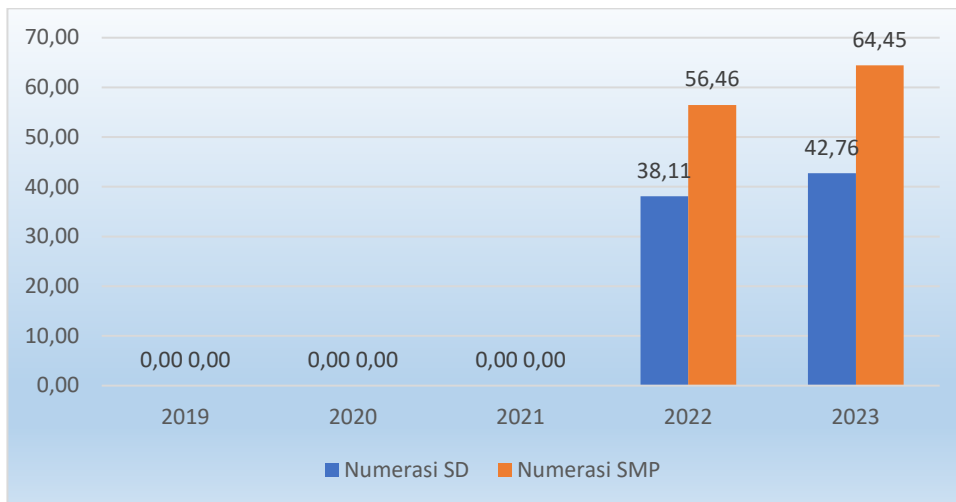
Berdasarkan angka Rapor Pendidikan Tahun 2024, Indikator Literasi Tingkat SD pada tahun 2023 mencapai angka 58,94% , mengalami peningkatan sebesar 5,57 dari capaian Tahun 2022 yang mencapai 53,37. Sedangkan capaian Literasi siswa SMP pada tahun 2023 mencapai 74,12%, mengalami peningkatan sebesar 5,76 dari tahun 2022 yang mencapai 68,36.

## 3. Kemampuan Numerasi

Kemampuan Numerasi mengukur kemampuan peserta didik dalam berpikir menggunakan konsep, prosedur, fakta dan alat matematika untuk

menyelesaikan masalah sehari-hari pada berbagai jenis konteks yang relevan untuk individu sebagai warga negara Indonesia dan dunia.

Untuk lebih jelasnya dapat kita lihat kemampuan numerasi berdasarkan jenjang pendidikan pada grafik berikut:



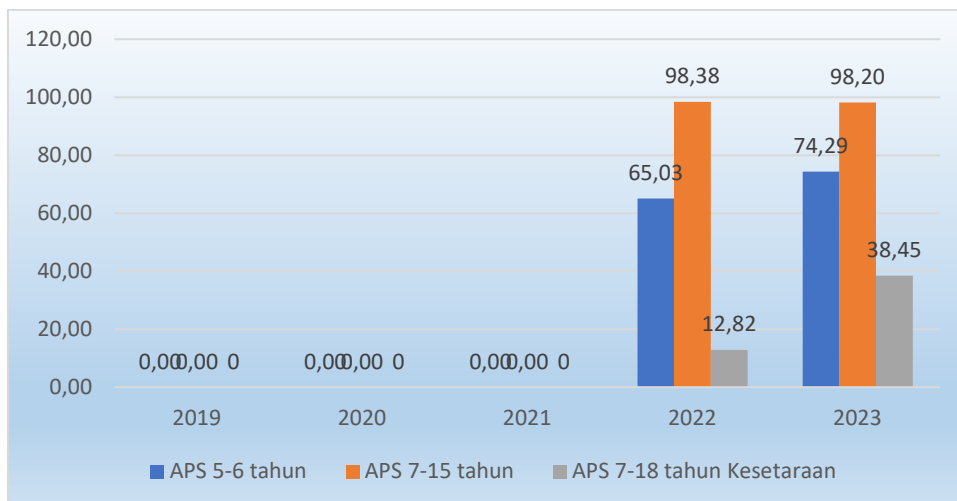
Sumber: Rapor Pendidikan, 2024

Gambar 2.28  
Numerasi SD dan SMP di Kota Jambi Tahun 2019-2023

Kemampuan Numerasi SD Kota Jambi pada Tahun 2023 mencapai 47,76%, mengalami peningkatan sebesar 4,65 dari capaian Tahun 2022 yang mencapai 38,11. Sedangkan kemampuan Numerasi Siswa Tingkat SMP telah mencapai 64,45% dari jumlah keseluruhan siswa SMP se Kota Jambi.

#### 4. Angka Partisipasi Sekolah (APS)

Angka partisipasi sekolah (APS) merupakan perbandingan antara jumlah anak pada rentang usia tertentu yang sedang bersekolah di Satuan Pendidikan dibagi jumlah anak dengan rentang usia tersebut pada daerah yang bersangkutan. Capaian APS 5-6 tahun (PAUD), 7-15 tahun (SD-SMP), dan 7 - 18 Kesetaraan Kota Jambi Tahun 2019-2023 dapat dilihat pada Gambar 2.29 berikut :



*Sumber: Rapor Pendidikan, 2024*

Gambar 2.29

APS PAUD, SD -SMP dan Kesetaraan di Kota Jambi Tahun 2019-2023

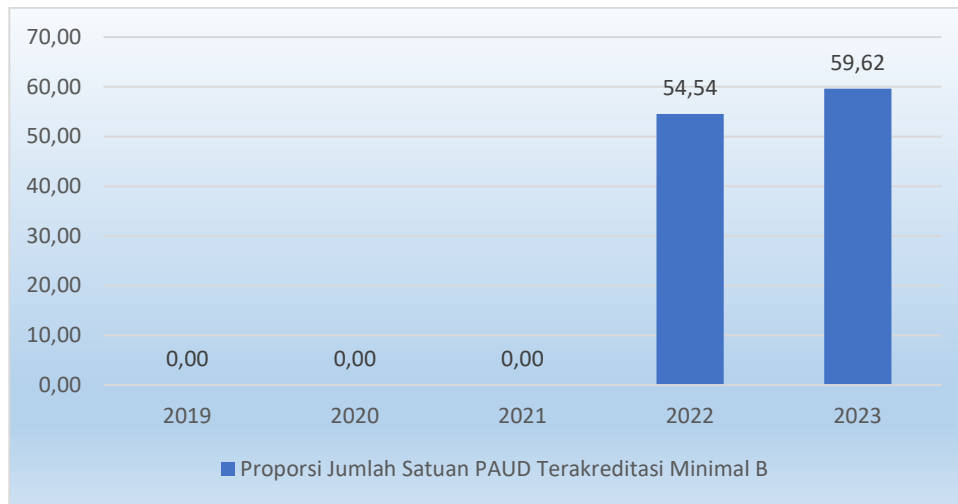
Berdasarkan Gambar 2.29, dapat dilihat bahwa APS 5-6 tahun meningkat sebesar 9,26% , dari capaian sebesar 65,03 pada tahun 2022 meningkat menjadi 74,29% pada tahun 2023. Sedangkan untuk capaian APS 7-15 tahun menurun sebesar 0,18 % , dari angka 98,38% pada tahun 2022 menjadi 98,20% pada tahun 2023. Untuk capaian APS 7-18 tahun Kesetaraan meningkat sebesar 25,36% selama kurun waktu 2022-2023 dari angka 12,82% menjadi 38,45%.

## 5. Proporsi Jumlah Satuan PAUD Terakreditasi Minimal B

Pertumbuhan proposi jumlah satuan PAUD yang terakreditasi B menjadi salah satu indikator yang digunakan untuk mengukur pemerataan akses yang berkualitas. Indikator ini hadir untuk meninjau kinerja pemerintah daerah dalam meningkatkan jumlah satuan yang terakreditasi minimal B sebagai bentuk upaya pemerintah daerah dalam mendampingi satuan PAUD untuk meningkatkan kualitasnya.

Satuan PAUD yang terakreditasi B adalah Satuan PAUD yang sudah melalui evaluasi kelayakan. Evaluasi kelayakan dilakukan oleh Badan Akreditasi Nasional (BAN) PAUD-PNF dan instrumen akreditasi mengacu pada Keputusan Menteri No.71/P/2021. Instrumen akreditasi disusun berdasarkan penerjemahan terhadap Standar Nasional Pendidikan.

Berikut data proporsi Jumlah Satuan PAUD yang terakreditasi B di Kota Jambi :



*Sumber: Rapor Pendidikan , 2024*

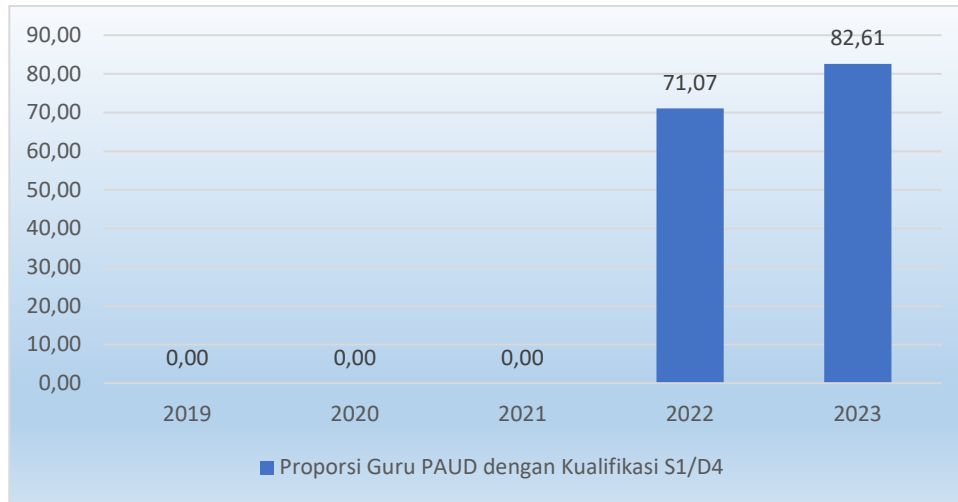
Gambar 2.30  
Proporsi Jumlah Satuan PAUD Terakreditasi Minimal B  
di Kota Jambi Tahun 2019-2023

Proporsi Jumlah satuan PAUD Terakreditasi Minimal B pada tahun 2023 mencapai angka 59,62% , mengalami peningkatan sebesar 5,08 dari tahun 2022 yang mencapai 54,54%.

#### 6. Proporsi Guru PAUD dengan Kualifikasi S1/D4

Guru PAUD dengan kualifikasi S1/D4 adalah Pendidik PAUD pada satuan pendidikan formal yang telah memiliki kualifikasi minimum S1/D-IV sebagaimana diamanatkan dalam Undang-Undang Guru Dan Dosen.

Berikut data Proporsi Guru PAUD dengan Kualifikasi S1/D4 di Kota Jambi :



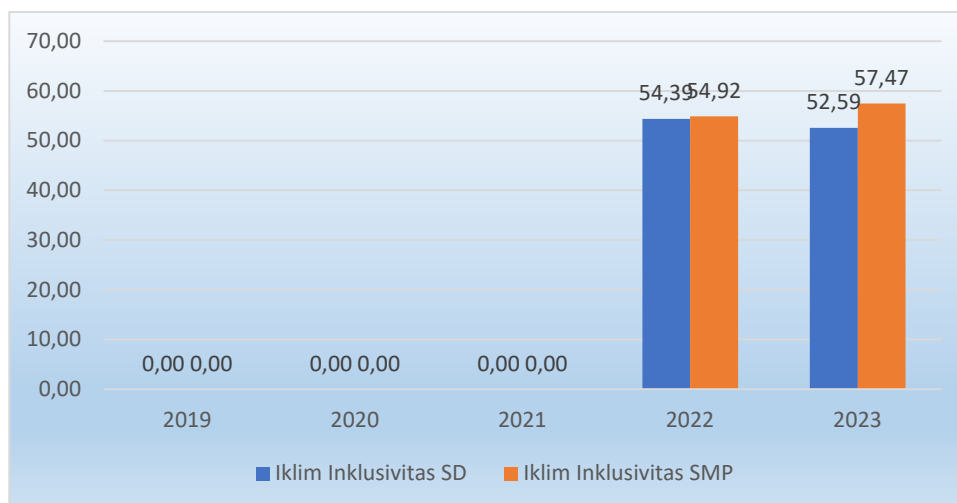
*Sumber: Rapor Pendidikan, 2024*

Gambar 2.31  
Proporsi Guru PAUD dengan Kualifikasi S1/D4 di Kota Jambi  
Tahun 2019-2023

Proporsi Guru PAUD dengan Kualifikasi S1/D4 di Kota Jambi pada tahun 2023 mencapai 82,61%, meningkat dari tahun 2022 dengan capaian sebesar 71,07.

## 7. Iklim Inklusivitas

Iklim inklusivitas adalah terkait dengan penciptaan lingkungan satuan pendidikan yang dapat menyikapi keragaman, seperti perbedaan individu, identitas, maupun latar belakang sosial-budaya. Dimana nilai rerata iklim inklusivitas ini meliputi layanan disabilitas, CBI, sikap terhadap disabilitas, dan fasilitas satuan Pendidikan disabilitas berdasarkan survey lingkungan belajar.



*Sumber: Rapor Pendidikan, 2024*

Gambar 2.32

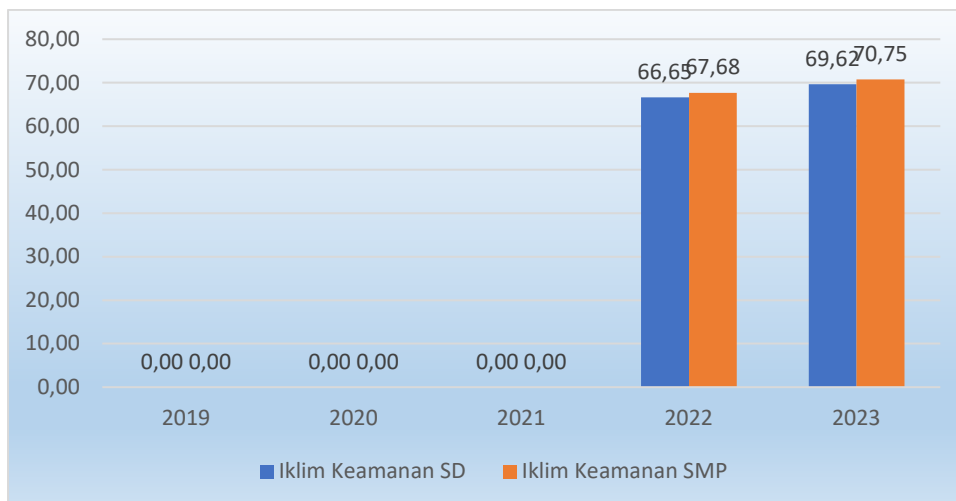
Inklusivitas di Kota Jambi Tahun 2019-2023

Inklusivitas Tingkat Pendidikan Dasar di Kota Jambi pada tahun 2023 mencapai angka 52,59, dimana angka iklim inklusivitas ini mengalami penurunan dari tahun 2022 yaitu sebesar 54,39. Sedangkan untuk iklim inklusivitas SMP, pada tahun 2023 mencapai 57,47, yaitu mengalami peningkatan sebesar 2,54 dari tahun 2022 yang mencapai 54,92.

## 8. Iklim Keamanan

Iklim keamanan adalah terciptanya lingkungan yang nyaman dan aman bagi peserta didik, terhindar dari perundungan, hukuman fisik, pelecehan seksual dan terhindar dari adanya aktivitas narkoba pada lingkungan satuan Pendidikan, dimana iklim keamanan ini diukur melalui pelaksanaan survei lingkungan belajar.





*Sumber: Rapor Pendidikan , 2024*

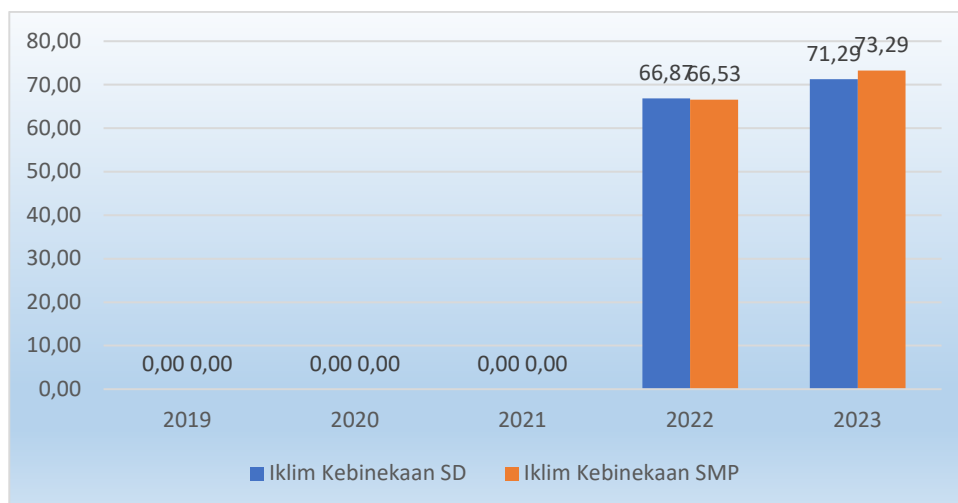
Gambar 2.33

Iklm Keamanan di Kota Jambi Tahun 2019-2023

Capaian Iklm Keamanan Tingkat Pendidikan Dasar SD di Kota Jambi mengalami peningkatan sebesar 2,97 , yaitu dari capaian 66,65 pada tahun 2022 yang meningkat menjadi 69,62 pada tahun 2023. Sedangkan capaian Iklm Keamanan Tingkat Pendidikan Dasar SMP di Kota Jambi mengalami peningkatan sebesar 3,07 dari capaian 67,68 pada tahun 2022 menjadi 70,75 pada tahun 2023.

## 9. Iklm Kebinekaan

Iklm kebinekaan adalah kondisi satuan pendidikan yang menunjukkan adanya sikap dan perilaku kepala satuan pendidikan dan guru dalam menerapkan toleransi agama dan budaya serta komitmen kebangsaan. Dimana pengukuran nilai rerata iklm kebinekaan ini dilaksanakan berdasarkan survei lingkungan belajar.



Sumber: Rapor Pendidikan, 2024

Gambar 2.34

### Iklim Kebinekaan di Kota Jambi Tahun 2019-2023

Pada tahun 2023, capaian Iklim Kebinekaan Tingkat Pendidikan SD adalah sebesar 71,29, meningkat 4,42 dari tahun 2022 yang mencapai 66,87. Sedangkan capaian Tingkat Pendidikan SMP mengalami peningkatan sebesar 6,76 pada Tahun 2023, menjadi 73,29 dari tahun 2022 sebesar 66,53.

## 10. Ketersediaan Sekolah

Secara umum selama kurun waktu 5 tahun terjadi peningkatan jumlah gedung sekolah di setiap tingkat/jenjang pendidikan. Perkembangan jumlah SD dan SMP di Kota Jambi Tahun 2019-2023 dapat dilihat pada tabel berikut.

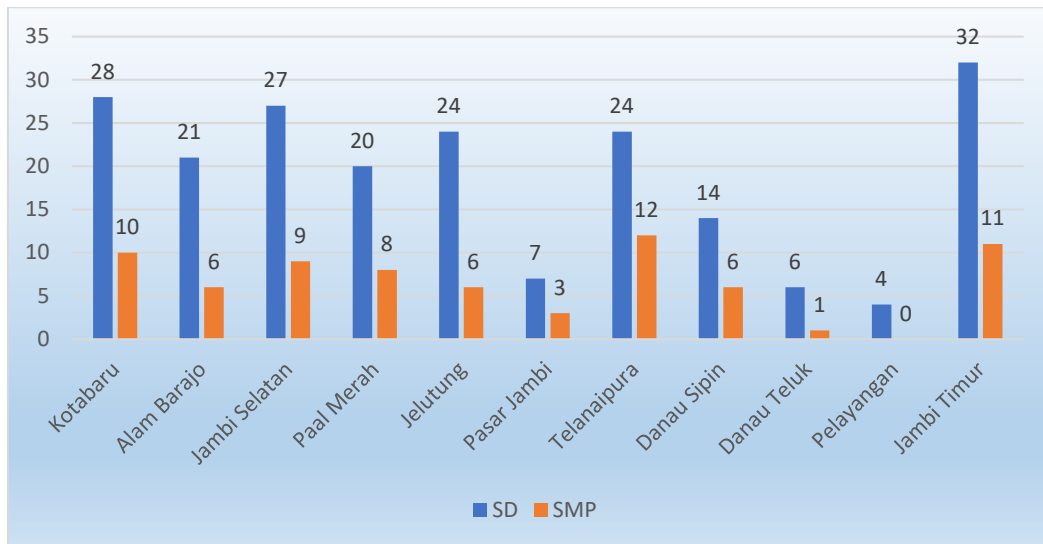
Tabel 2.11

### Rasio Ketersediaan Sekolah di Kota Jambi Tahun 2019-2023

NO	URAIAN	2019	2020	2021	2022	2023
1. Pendidikan Dasar						
1.1.	Jumlah Ruang Kelas	2.625	2.632	2.635	2.388	2.435
1.2.	Jumlah penduduk kelompok usia 7-12 tahun	58.097	57.799	56.675	56.799	67.857
1.3.	Rasio	0,045	0,045	0,047	0,042	0,036
2. Pendidikan Menengah						
2.1.	Jumlah gedung sekolah	1.135	1.236	1.237	1.239	1,129
2.2.	Jumlah penduduk kelompok usia 13-15 tahun	26.900	30.737	29.097	22.482	32.052
2.3.	Rasio	0,042	0,040	0,045	0,055	0,035

Sumber: Dinas Pendidikan Kota Jambi, 2024

Untuk tingkat SD dan SMP sebaran antar kecamatan cukup merata. Sebaran gedung sekolah perkecamatan Tahun 2023 dapat dilihat pada gambar berikut.



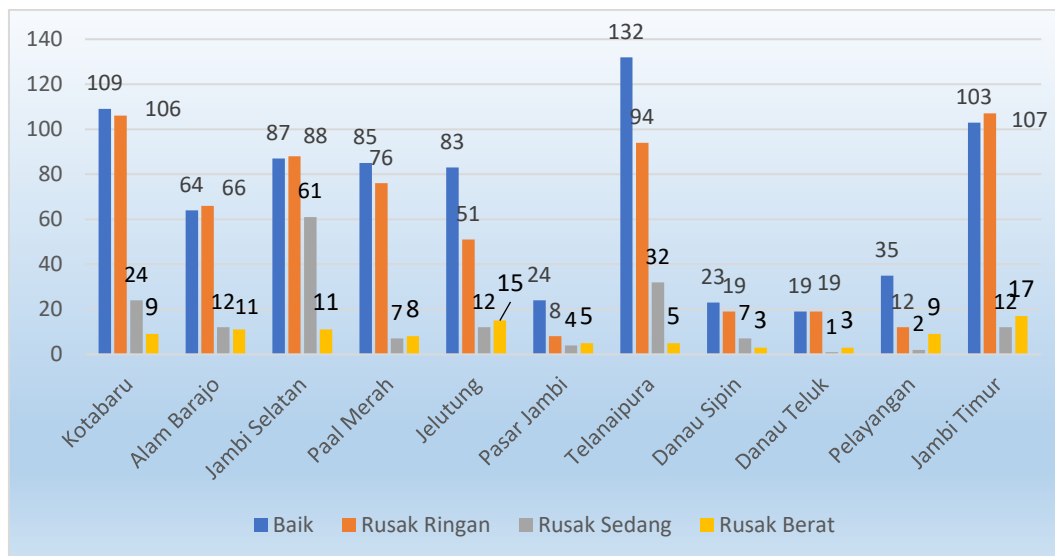
Sumber: Dinas Pendidikan Kota Jambi, 2024

**Gambar 2.35**

Jumlah Sekolah Menurut Kecamatan di Kota Jambi Tahun 2023

Untuk tingkat SD sekolah terbanyak ada di kecamatan Jambi Timur sebanyak 32 sekolah, sedangkan di kecamatan Pelayangan sebanyak 4 sekolah. Untuk tingkat SMP sekolah paling banyak di kecamatan Telanaipura sebanyak 12 sekolah, sedangkan yang sedikit ada di kecamatan Danau Teluk sebanyak 1 sekolah bahkan di kecamatan Pelayangan tidak ada SMP.

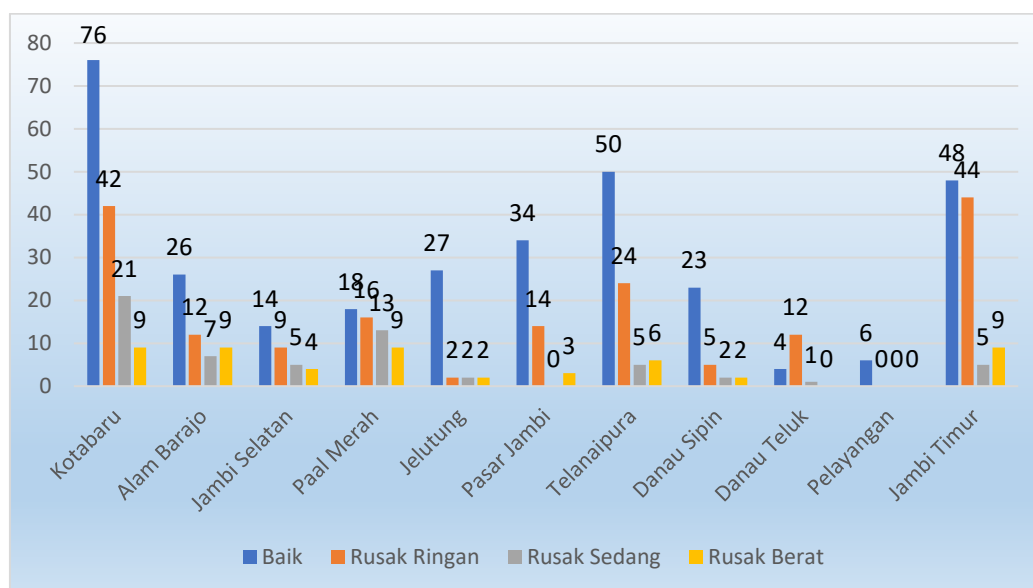
Kondisi ruang kelas SD di Kota Jambi tahun 2023 dapat dilihat pada gambar berikut:



Sumber: Dinas Pendidikan Kota Jambi, 2024

**Gambar 2.36**  
Kondisi Ruang Kelas SD Tahun 2023

Sedangkan untuk kondisi ruang kelas SMP tahun 2023 adalah sebagai berikut:



Sumber: Dinas Pendidikan Kota Jambi, 2024

**Gambar 2.37**  
Kondisi Ruang Kelas SMP Tahun 2023

## 11. Rasio Guru-Murid

Salah satu penunjang peningkatan angka indikator Rata-Rata Lama Sekolah (RLS) adalah tersedianya sarana dan prasarana pendidikan yang memadai, seperti jumlah sekolah dan ruang kelas/rombongan belajar (rombel)

yang mencukupi untuk semua penduduk usia sekolah, juga banyaknya guru yang mengajar mencukupi untuk semua murid. Selain jumlah guru yang mencukupi, kualitas guru pun sangat menentukan keberhasilan suatu Pendidikan.

Tabel 2.12  
Rasio Guru dan Murid Jenjang Pendidikan Dasar dan Menengah  
di Kota Jambi Tahun 2019-2023

NO	JENJANG PENDIDIKAN	2019	2020	2021	2022	2023
1	Pendidikan Dasar					
1.1.	Jumlah Guru	3.184	3.232	3.116	3.105	3.282
1.2.	Jumlah Murid	60.976	59.616	60.594	57.293	57.208
1.3.	Rasio	0,052	0,067	0,051	0,054	0,057
2	Pendidikan Menengah					
2.1.	Jumlah Guru	1.558	1.621	1.741	1.634	1.712
2.2.	Jumlah Murid	26.442	29.817	27.204	26.403	25.810
2.3.	Rasio	0,058	0,061	0,064	0,062	0,066

Sumber: Dinas Pendidikan Kota Jambi, 2024

Sedangkan jumlah guru dan murid jenjang pendidikan dasar menurut kecamatan tahun 2023 di sajikan dalam tabel berikut:

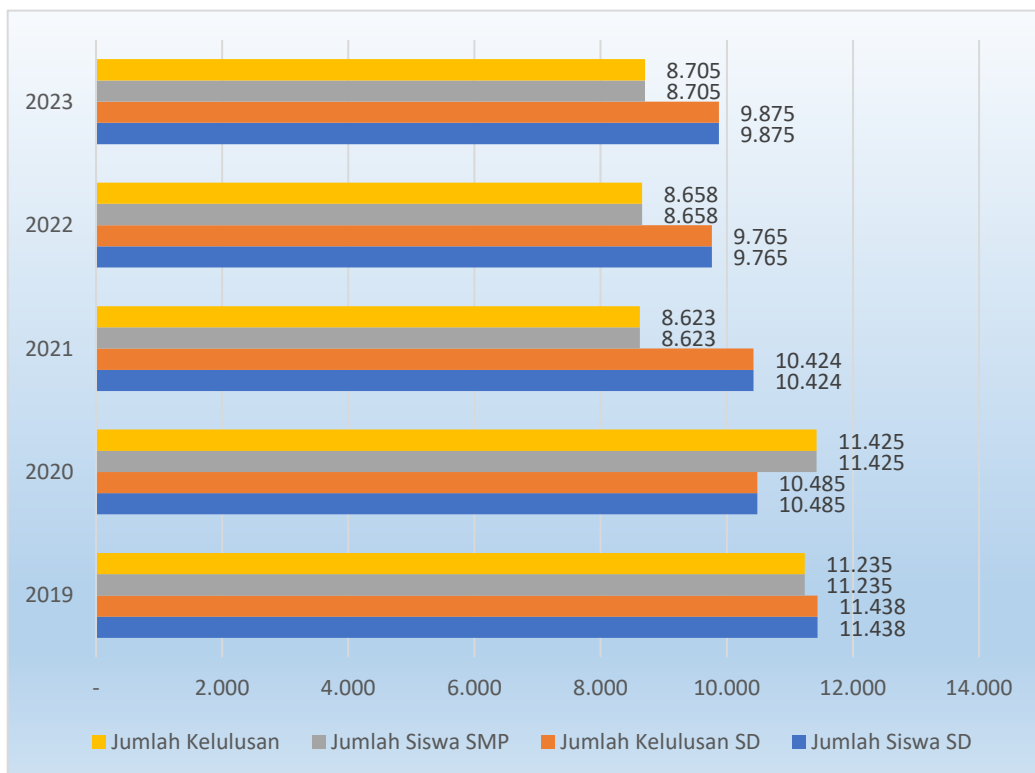
Tabel 2.13  
Rasio Guru dan Murid Jenjang Pendidikan Dasar di Kota Jambi  
Menurut Kecamatan Tahun 2023

NO	KECAMATAN	SD			SMP		
		JUMLAH GURU	JUMLAH MURID	RASIO	JUMLAH GURU	JUMLAH MURID	RASIO
1	2	3	4	(5=3/4)	6	7	(8=6/7)
1	Kec. Alam Barajo	455	8.097	0,056	162	2.819	0,057
2	Kec. Danau Sipin	230	3.515	0,065	133	1.911	0,070
3	Kec. Danau Teluk	62	1.026	0,060	28	330	0,085
4	Kec. Jambi Selatan	422	7.498	0,056	141	2.489	0,057
5	Kec. Jambi Timur	464	7.365	0,063	250	3.312	0,075
6	Kec. Jelutung	342	5.702	0,060	132	1.863	0,071
7	Kec. Kota Baru	401	7.920	0,051	300	4.274	0,070
8	Kec. Paal Merah	310	6.861	0,045	181	2.925	0,062
9	Kec. Pasar Jambi	72	875	0,082	108	1.731	0,062
10	Kec. Pelayangan	61	1.029	0,059	-	-	-
11	Kec. Telanai Pura	463	7.320	0,056	277	4.156	0,067
<b>Jumlah</b>		<b>3.282</b>	<b>57.208</b>	<b>0,054</b>	<b>1.712</b>	<b>25.703</b>	<b>0,066</b>

Sumber: Dinas Pendidikan Kota Jambi, 2024

## 12. Angka Pendidikan yang ditamatkan

Persentase pendidikan yang ditamatkan merupakan salah satu indikator untuk mengukur kualitas SDM di suatu wilayah. Angka pendidikan yang ditamatkan adalah perbandingan jumlah penduduk yang mencapai jumlah pendidikan tingkat tertentu pada tahun bersangkutan dengan total jumlah penduduk pada tahun bersangkutan. Adapun angka pendidikan yang ditamatkan di Kota Jambi dari tahun 2018 sampai dengan 2022 dapat dilihat pada gambar berikut:



Sumber: Dinas Pendidikan Kota Jambi, 2024

**Gambar 2.38**  
Angka Kelulusan SD dan SMP di Kota Jambi Tahun 2019-2023

Persentase tingkat kelulusan SD dan SMP di Kota Jambi cenderung stabil. Hal ini dikarenakan minat belajar penduduk di Kota Jambi di tingkat SD hingga tingkat SMP terbilang tinggi. Sehingga setiap tahun siswa lulus 100%.

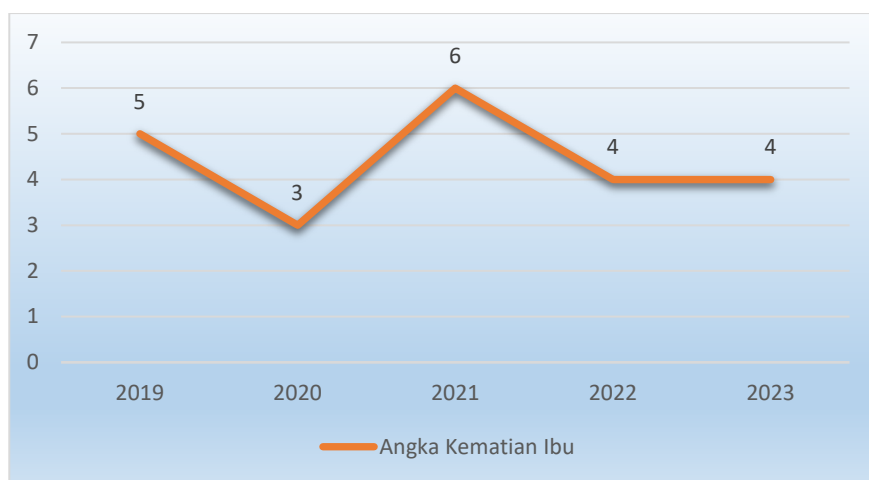
### 2.1.3.1.2 Urusan Kesehatan

Gambaran umum indikator makro pada urusan kesehatan Kota Jambi selama kurun waktu 2019 - 2023 adalah sebagai berikut.

#### A. Angka Kematian Ibu (AKI)

Angka Kematian Ibu adalah jumlah kematian ibu akibat proses kelahiran persalinan dan pasca persalinan per 100.000 kelahiran hidup pada masa tertentu. Kematian ibu adalah kematian wanita dalam masa kehamilan, persalinan dan dalam masa 42 hari (6minggu) setelah berakhirnya kehamilan tanpa memandang usia kehamilan maupun tempat melekatnya janin, oleh sebab apapun yang berkaitan dan atau diperberat oleh kehamilan atau pengelolaannya, bukan akibat kecelakaan.

Perkembangan AKI di Kota Jambi dari tahun 2019 sampai dengan tahun 2023 dapat dilihat pada gambar berikut ini.



Sumber: Dinas Kesehatan Kota Jambi, 2023

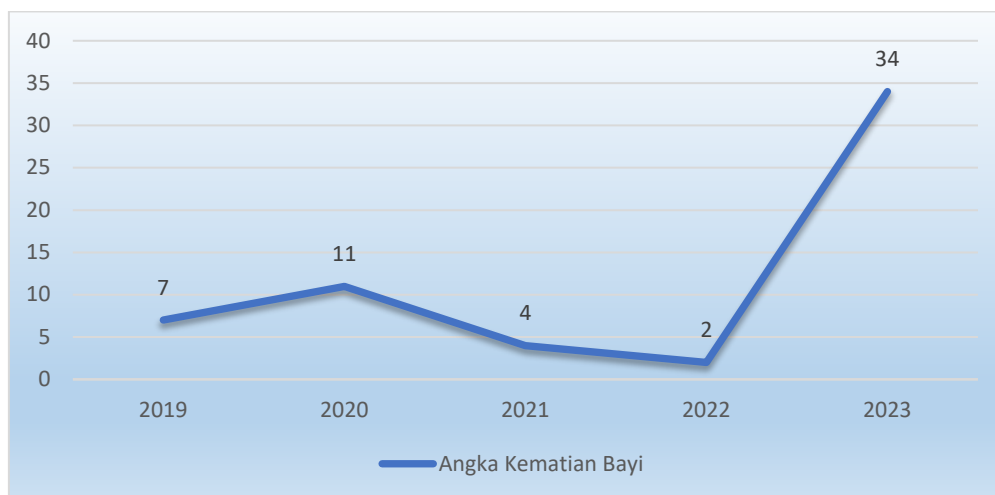
**Gambar 2.39**  
Perkembangan Angka Kematian Ibu di Kota Jambi  
Tahun 2019-2023

Berdasarkan gambar tersebut, AKI di Kota Jambi selama rentang tahun 2019-2023 berfluktuasi, dengan AKI terendah terjadi pada tahun 2020 sebesar 3 orang dan yang tertinggi pada tahun 2021 sebesar 6 orang.

#### B. Angka Kematian Bayi (AKB)

Angka Kematian Bayi adalah angka yang menunjukkan banyaknya kematian bayi usia 0 tahun dari setiap 1000 kelahiran hidup pada tahun tertentu atau dapat dikatakan juga sebagai probabilitas bayi meninggal sebelum mencapai usia satu tahun (dinyatakan dengan per seribu kelahiran hidup). Angka kematian bayi merupakan indikator yang penting untuk mencerminkan keadaan derajat kesehatan di suatu masyarakat. Kemajuan yang dicapai dalam bidang pencegahan dan pemberantasan berbagai penyakit penyebab kematian akan tercermin secara jelas dengan menurunnya tingkat AKB. Dengan demikian angka kematian bayi merupakan tolok ukur yang sensitif dari semua upaya intervensi yang dilakukan oleh pemerintah khususnya di bidang kesehatan.

Perkembangan Angka Kematian Bayi di Kota Jambi dari tahun 2019 sampai dengan tahun 2023 dapat dilihat pada gambar berikut ini.



Sumber: Dinas Kesehatan Kota Jambi, 2024

**Gambar 2.40**  
Perkembangan Angka Kematian Bayi di Kota Jambi  
Tahun 2019-2023

Berdasarkan gambar tersebut, dapat diketahui bahwa AKB di Kota Jambi selama rentang tahun 2019-2023 mengalami fluktuasi dengan AKB terendah pada tahun 2022, sebesar 2 jiwa dan tertinggi terjadi pada tahun 2023 sebesar 34 jiwa. Hal ini dikarenakan perhitungan Angka Kematian Bayi yang berubah dari tahun sebelumnya, dimana untuk Tahun 2023 perhitungan AKB adalah usia 1 tahun ke bawah.



Untuk balita gizi buruk dengan PBGB dan angka stunting (kondisi anak gagal tumbuh, baik fisik maupun otaknya akibat kekurangan gizi) pada balita dan anak di wilayah Kota Jambi mengalami penurunan dibanding tahun sebelumnya. Dimana Jumlah balita gizi buruk menurun dari tahun 2022 sebanyak 25 balita menjadi 9 balita di tahun 2023. Sedangkan Angka Stunting juga mengalami penurunan dari 18,62 di tahun 2019 menjadi 1,55 di tahun 2023.

Tabel 2.14  
Persentase Balita Gizi Buruk di Kota Jambi Tahun 2019-2023

NO	URAIAN	TAHUN				
		2019	2020	2021	2022	2023
1	Jumlah Balita Gizi Buruk	4	4	43	25	9
2	Jumlah Balita	45.853	34.919	28.305	38.137	25.165
3	Rasio PBGB (%)	0,01	0,01	0,16	0.06	0.02
4	Angka Stunting	18,62	17,4	17,4	14	1,55

Sumber: Dinas Kesehatan Kota Jambi, 2024

Data capaian pelayanan umum urusan kesehatan dalam kurun waktu tahun 2019-2023 secara umum mengalami tren yang terus meningkat. Secara lengkap data capaian indikator kinerja pembangunan daerah urusan kesehatan dapat dilihat pada tabel berikut.

Tabel 2.15  
Rasio IPM per Satuan Balita Tahun 2019-2023

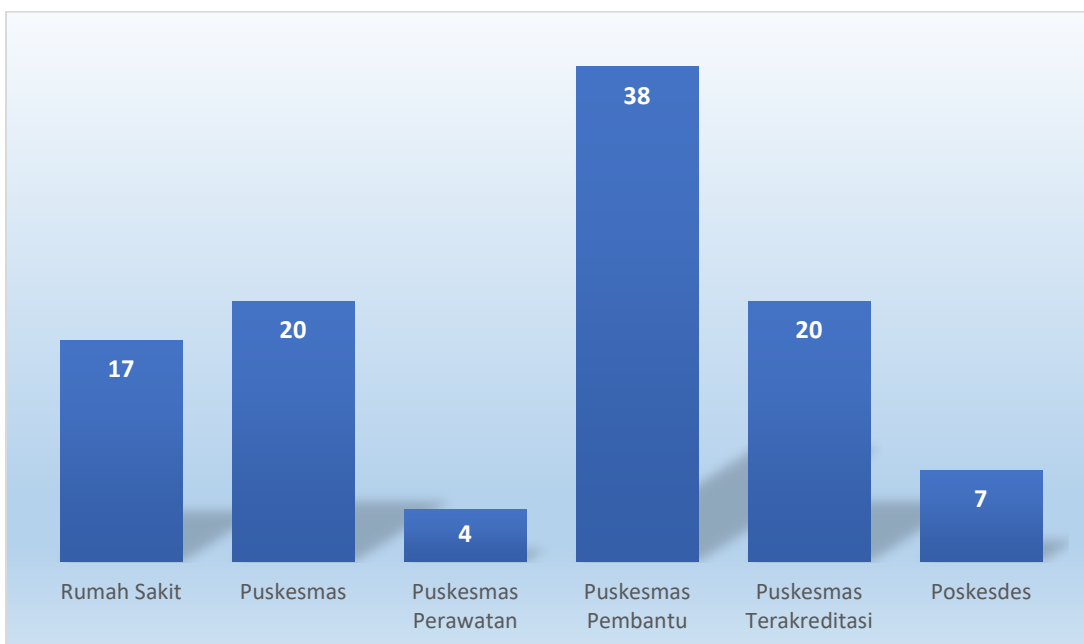
No	Uraian	2019	2020	2021	2022	2023
1	Jumlah Posyandu	460	467	468	469	475
2	Jumlah Balita	45.853	34.919	28.305	38.137	25.165
3	Rasio Posyandu per satuan Balita (%)	1,00	1,34	1,65	1,23	1,89
4	Jumlah Penduduk	604.738	606.200	612.162	619.553	622.014
5	Jumlah Rumah Sakit	17	17	17	17	17
6	Rasio Rumah Sakit Per 100.000 penduduk	0,0028	0,0028	0,0028	0,0027	0,0027
7	Jumlah Puskesmas, Poliklinik, Pustu	58	58	58	58	58
8	Rasio Puskesmas, poliklinik, pustu per satuan penduduk x 1000	0,0096	0,0096	0,0095	0,0094	0,0093
9	Jumlah Dokter	868	398	399	506	852

10	Rasio Dokter persatuan Penduduk x 1000	0,14 4	0,066	0,065	0,082	0,137
----	--	--------	-------	-------	-------	-------

Sumber: Dinas Kesehatan Kota Jambi, 2024

Status kesehatan penduduk dipengaruhi oleh banyak faktor dan diantaranya adalah layanan kesehatan. Efektifitas layanan kesehatan secara makro ditentukan, antara lain : (1) Aksesibilitas sarana kesehatan, seperti: rumah sakit, puskesmas dan balai pengobatan; (2) Aksesibilitas tenaga pemberi layanan, seperti : dokter, perawat, bidang dan apoteker; dan (3) Luas wilayah layanan serta jumlah yang harus dilayani. Semakin luas wilayah layanan, maka semakin berat upaya yang harus dilakukan untuk menjangkau masyarakat dan dijangkau masyarakat. Semakin banyak jumlah penduduk, maka semakin besar beban tugas yang harus dilakukan.

Untuk tahun 2023, jumlah pelayanan kesehatan di kota Jambi dapat di lihat pada grafik berikut.

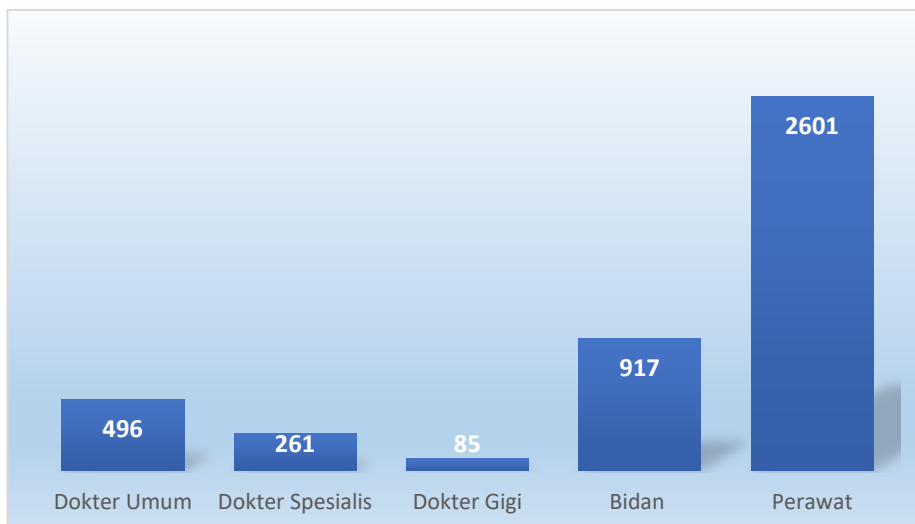


Sumber: Dinas Kesehatan Kota Jambi, 2024

#### Gambar 2.41

Jumlah Pelayanan Kesehatan di Kota Jambi Tahun 2023

Sedangkan untuk Jumlah Pemberi Layanan Kesehatan di Kota Jambi dapat dilihat pada grafik berikut.



Sumber: Dinas Kesehatan Kota Jambi, 2024

**Gambar 2.42**  
Jumlah Pemberi Layanan Kesehatan di Kota Jambi Tahun 2023

Upaya pelayanan kesehatan kepada masyarakat dilakukan secara rawat jalan bagi masyarakat yang mendapat gangguan kesehatan ringan dan pelayanan rawat inap bagi masyarakat yang mendapatkan gangguan kesehatan hingga berat. Sebagian besar sarana pelayanan puskesmas dipersiapkan untuk pelayanan kesehatan dasar terutama pelayanan rawat jalan, sedangkan rumah sakit disamping memberikan pelayanan pada kasus rujukan untuk rawat inap juga melayani kunjungan rawat jalan.

Untuk mengoptimalkan pelayanan kesehatan kepada masyarakat, Pemerintah Kota Jambi telah menambah Rumah Sakit yaitu Rumah Sakit H. Abdurrahman Sayoeti di Kecamatan Danau Teluk Seberang Kota Jambi. Selain itu semua puskesmas yaitu sebanyak 20 Puskesmas di Kota Jambi sudah terakreditasi yang memiliki mutu pelayanan, SDM dan sarana prasarana yang baik yang sesuai dengan standarisasi akreditasi.

Sedangkan Rumah Sakit Umum Daerah H Abdul Manap yang merupakan 1 (satu) dari 2 (dua) rumah sakit milik Pemerintah Kota Jambi yang melayani pasien umum, pasien yang menggunakan jaminan kesehatan, Jamsostek, Trimitra dan BPJS. Rumah Sakit Umum Daerah H Abdul Manap merupakan Rumah Sakit Rujukan Regional Wilayah Timur untuk Rumah Sakit yang memiliki Type C meliputi Kabupaten Muaro Jambi dan Kabupaten Tanjabtim.

### C. Penyakit Menular dan Penyakit Tidak Menular.

Disamping upaya pelayanan kesehatan yang diselenggarakan secara rutin meliputi upaya promotif, upaya preventif, upaya kuratif serta upaya rehabilitatif baik yang dilaksanakan di fasilitas pelayanan kesehatan milik pemerintah maupun milik swasta, Kota Jambi masih dihadapkan pada permasalahan endemisitas penyakit menular dan tidak menular, tentunya hal ini perlu diupayakan untuk dilakukan upaya pencegahan dan pengendalian secara bersama kolaboratif, kemitraan dan konvergensi dari berbagai pihak multi sektor.

Sebagai gambaran penyakit menular dan tidak menular di Kota Jambi selama kurun waktu 5 tahun terakhir adalah sebagai berikut :

Tabel 2.16  
Penyakit Menular di Kota Jambi Tahun 2018-2022

No	Jenis Penyakit	2018	2019	2020	2021	2022
1	HIV/AIDS	140	141	135	145	160
2	Tuberkulosis (TBC)	949	891	758	828	1.896
3	Demam Berdarah Dengue (DBD)	220	689	742	131	298
4	Infeksi Saluran Pernapasan Atas (ISPA)	1.113	871	332	323	181
5	Malaria	5	8	2	7	16
6	Hepatitis	6.600	7.500	4.472	7.090	7.621
7	Kecacingan	237.187	224.404	263.000	196.000	240.000
8	Diare	14.206	11.713	5.828	3.814	3.361
9	Gigitan Hewan Penular Rabies	0	339	244	238	448
10	Kusta	4	6	4	3	5

Sumber: Dinas Kesehatan Kota Jambi, 2024

Tabel 2.17  
10 Penyakit Tidak Menular Terbanyak di Kota Jambi Tahun 2018-2022

No	Jenis Penyakit	2018	2019	2020	2021	2022
1	Hipertensi	13.015	21.707	14.661	7.844	20.697
2	Obesitas	2.805	12.450	6.406	3.008	11.418
3	Diabetes Melitus (DM)	5.245	8.202	6.164	3.803	7.628
4	Jantung Koroner	921	2.063	1.720	732	2.414
5	Cidera Akibat Lain	847	1.585	500	182	2.038
6	Asma	1.617	2.061	976	350	1.640

No	Jenis Penyakit	2018	2019	2020	2021	2022
7	Osteoporosis	1.217	522	621	286	1.412
8	Penyakit Paru Obstruktif Kronis (PPOK)	549	1.095	959	283	1.274
9	Cedera Akibat Kecelakaan Lalu Lintas	1.296	1.531	636	157	1.265
10	Stoke	176	381	390	182	669

Sumber: Dinas Kesehatan Kota Jambi, 2024

Indonesia memiliki komitmen dalam upaya penanggulangan AIDS – Tuberkulosis – Malaria (ATM) Sesuai PERPRES Nomor. 18 Tahun 2020 : RPJMN 2020-2024, untuk mencapai eliminasi penyakit AIDS-Tuberkulosis-Malaria pada tahun 2030. Dengan demikian komitmen tersebut dijabarkan di daerah Provinsi/Kabupaten/Kota sebagai Komitmen Daerah untuk Upaya Percepatan Penanggulangan Penyakit AIDS-Tuberkulosis-Malaria melalui kemitraan.

Sebagai gambaran peta perjalanan menuju eliminasi HIV/AIDS di Indonesia sesuai Target Global adalah sebagai berikut:

Tabel 2.18  
Target Global

	2022	2025	2030
<b>Target Nasional*</b>		<b>Infeksi baru HIV turun 75%</b> dibandingkan tahun 2010 dari 0,21 per 1000 penduduk (2010) menjadi 0,05 per 1000 penduduk	<b>Infeksi baru HIV turun 90%</b> dibandingkan tahun 2010 dari 0,21 per 1000 penduduk (2010) menjadi 0,02 per 1000 penduduk <b>Kematian akibat AIDS turun 90%</b> dibandingkan tahun 2010 dari 7 per 100.000 penduduk (2010) menjadi <1 per 100.000 penduduk
<b>Indikator</b>	<ul style="list-style-type: none"> <li>• ODHIV ditemukan 79%</li> <li>• ODHIV mendapat ARV 33%</li> <li>• ODHIV dengan VL tersupresi 6%</li> </ul>	<ul style="list-style-type: none"> <li>• ODHIV ditemukan 89%</li> <li>• ODHIV mendapat ARV 73%</li> <li>• ODHIV dengan VL tersupresi 63%</li> </ul>	<ul style="list-style-type: none"> <li>• ODHIV ditemukan 95%</li> <li>• ODHIV mendapat ARV 95%</li> <li>• ODHIV dengan VL tersupresi 95%</li> </ul>

	2022	2025	2030
<b>Target Global Ending AIDS Strategy**</b>		<ul style="list-style-type: none"> <li>• Infeksi baru HIV (kasus baru) turun menjadi kurang dari 370.000</li> <li>• Kematian akibat AIDS turun menjadi kurang dari 250.000</li> </ul>	<ul style="list-style-type: none"> <li>• Infeksi baru HIV (kasus baru) turun 90% dibandingkan tahun 2010</li> <li>• Kematian akibat AIDS turun 90% dibandingkan tahun 2010</li> </ul>

**Catatan:**

*\*Peraturan Menteri Kesehatan No. 23 Tahun 2022 Tentang Penanggulangan HIV/AIDS dan PIMS. Baseline insiden tahun 2010: 50.000 atau 0,21 per 1000 penduduk*

*\*\*Infeksi baru HIV dan kematian akibat AIDS di seluruh dunia.*

Berdasarkan Perpres Nomor 67 Tahun 2021 Tentang Penanggulangan Tuberkulosis, bahwa kondisi eliminasi Tuberkulosis di Indonesia tahun 2030 ditunjukkan dengan tercapainya indikator yakni : a) penurunan angka kejadian (*incidence rate*) TBC menjadi 65 (enam puluh lima) per 100.000 (seratus ribu) penduduk; dan; b) penurunan angka kematian akibat TBC menjadi 6 (enam) per 100.000 (seratus ribu) penduduk.

Kota Jambi tahun 2014 telah menjadi kota yang mencapai eliminasi malaria, 10 tahun mempertahankan status eliminasi malaria adalah hasil dari kerja keras Dinas Kesehatan, Puskesmas, Rumah Sakit se-Kota Jambi. Upaya mencegah terjadinya kasus indigenos berupa surveilans migrasi bagi pendatang ataupun penduduk lokal yang kembali dari daerah endemis dilakukan dengan melibatkan lintas program, seperti program penyehatan lingkungan dan promosi kesehatan.

Surveilans sementara lintas sektor yang dilibatkan adalah BKK (Badan Karantina Kesehatan) Kemenkes RI, kelurahan, serta kader. Selain itu, penguatan Penyelidikan Epidemiologi pada kasus impor menjadi keharusan. Kegiatan pembinaan ini menghasilkan beberapa poin, yakni puskesmas sudah melakukan Penyelidikan Epidemiologi kasus malaria pada pasien dan warga sekitar rumah pasien. Surveilans vektor telah dilakukan pada sekitar pemukiman terjadinya kasus malaria impor, akan tetapi tidak dibuatkan peta reseptivitas sehingga tidak dapat diketahui bahwa daerah tersebut berpotensi atau tidak untuk penularan malaria.

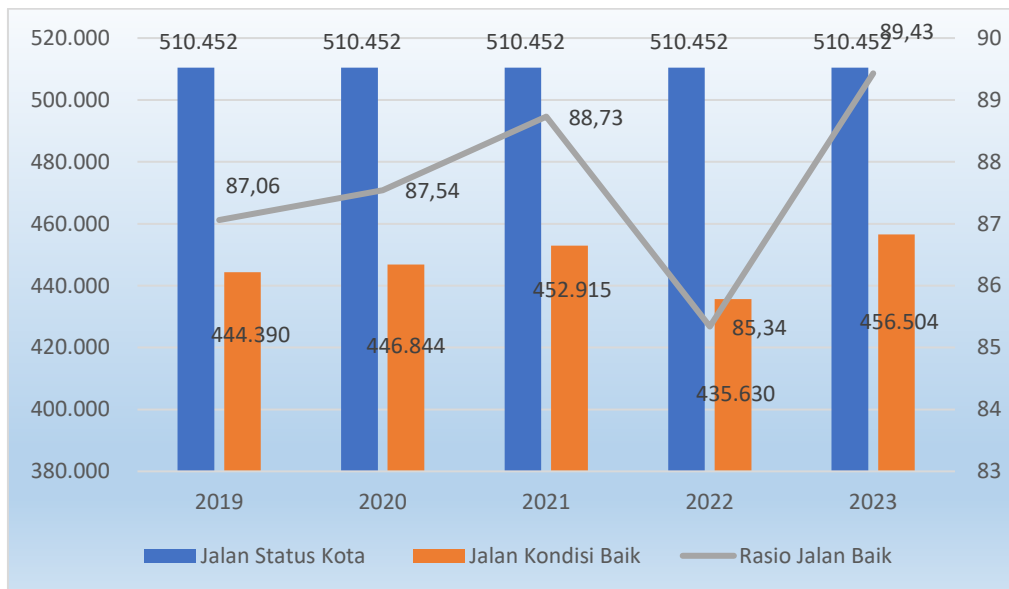
### 2.1.3.1.3 Urusan Pekerjaan Umum dan Penataan Ruang

Berdasarkan Undang-Undang Nomor 23 Tahun 2014 tentang Pemerintahan Daerah, bahwa kewenangan urusan Pekerjaan Umum dan Penataan Ruang untuk pemerintah kabupaten/kota mencakup sub urusan berikut: Sumber Daya Air (SDA), Air Minum, Persampahan, Air Limbah, Drainase, Permukiman, Bangunan Gedung, Penataan Bangunan dan Lingkungannya, Jalan, Jasa Konstruksi, dan Penataan Ruang. Ketersediaan infrastruktur yang berkualitas merupakan salah satu faktor penentu daya tarik suatu kawasan/wilayah, disamping faktor kualitas lingkungan hidup, image, dan masyarakat (budaya). Sementara itu, kinerja infrastruktur merupakan faktor kunci dalam menentukan daya saing global, selain kinerja ekonomi makro, efisiensi pemerintah, dan efisiensi usaha.

Pembangunan infrastruktur wilayah yang menjadi fokus kegiatan pekerjaan umum pada hakekatnya tidak dapat dipisahkan dari penataan ruang. Dimana infrastruktur diharapkan menjadi trigger bagi tumbuh kembangnya pusat-pusat kegiatan baru yang bersinergi dan lebih lanjut berimplikasi pada akselerasi pembangunan dan perekonomian daerah dalam kerangka rencana pembangunan yang mengedepankan aspek *thematic, holistic, integrative* dan *spatial*.

Infrastruktur wilayah terdiri dari beberapa aspek yaitu infrastruktur jalan, sumber daya air dan irigasi, listrik dan energi, telekomunikasi, serta sarana dan prasarana permukiman. Kebutuhan akan infrastruktur wilayah tidak terlepas dari fungsi dan peranannya terhadap pengembangan wilayah, yaitu sebagai pengarah dan pembentuk struktur tata ruang, pemenuhan kebutuhan wilayah, pemacu pertumbuhan wilayah, serta pengikat wilayah.

Pada kawasan perkotaan seperti Kota Jambi, ketersediaan infrastruktur jalan menjadi salah satu yang mendapat perhatian khusus. Hal ini tentunya tidak lepas dari pesatnya pertumbuhan perkotaan yang mengakibatkan daya tampung jalan semakin berkurang dan membutuhkan operasional cost yang mumpuni untuk memastikan kualitasnya dalam kondisi baik. Kondisi status jalan kota dalam kondisi baik dapat dilihat pada Gambar berikut.



Sumber: Dinas Pekerjaan Umum dan Penataan Ruang Kota Jambi, 2023

**Gambar 2.43**  
Rasio Panjang Jalan yang Baik di Kota Jambi Tahun 2019-2023

Dari tabel diatas dapat dilihat dalam lima Tahun terakhir rasio jaringan panjang jalan kondisi baik di Kota Jambi setiap tahunnya mengalami fluktuatif. Kondisi awal panjang jalan di Kota Jambi relatif baik dan setiap tahunnya ditargetkan terus mengalami perbaikan. Namun demikian, guna menjawab persoalan perkotaan khususnya dalam mengurai titik kemacetan, kondisi panjang jalan yang baik saja tidaklah cukup, untuk itu Pemerintah Kota Jambi juga dituntut terus melakukan peningkatan lebar ruas jalan guna mengimbangi laju pertumbuhan kendaraan yang beredar di Kota Jambi.

Sebagai wujud nyata dalam perencanaan berbasis spasial, Pemerintah Kota Jambi telah melakukan inventarisir jalan kota berbasis GIS dan berdasarkan tata ruang. Disamping upaya peningkatan status jalan lingkungan menuju kawasan pemukiman yang diharapkan mampu memberikan pelayanan optimal kepada masyarakat khususnya terkait pengembangan kawasan perkotaan.

Sedangkan untuk transportasi udara di Kota Jambi dilayani oleh Bandar Udara Sultan Thaha Saifudin dan transportasi sungai di Kota Jambi terbatas bagi kapal motor yang tidak terlalu besar, mengingat kondisi sedimentasi yang berpengaruh pada kedalaman Sungai Batanghari. Untuk keperluan Bongkar Muat



kapal besar pelayanannya dilakukan melalui Pelabuhan Talang Duku yang berada di Kabupaten Muaro Jambi.

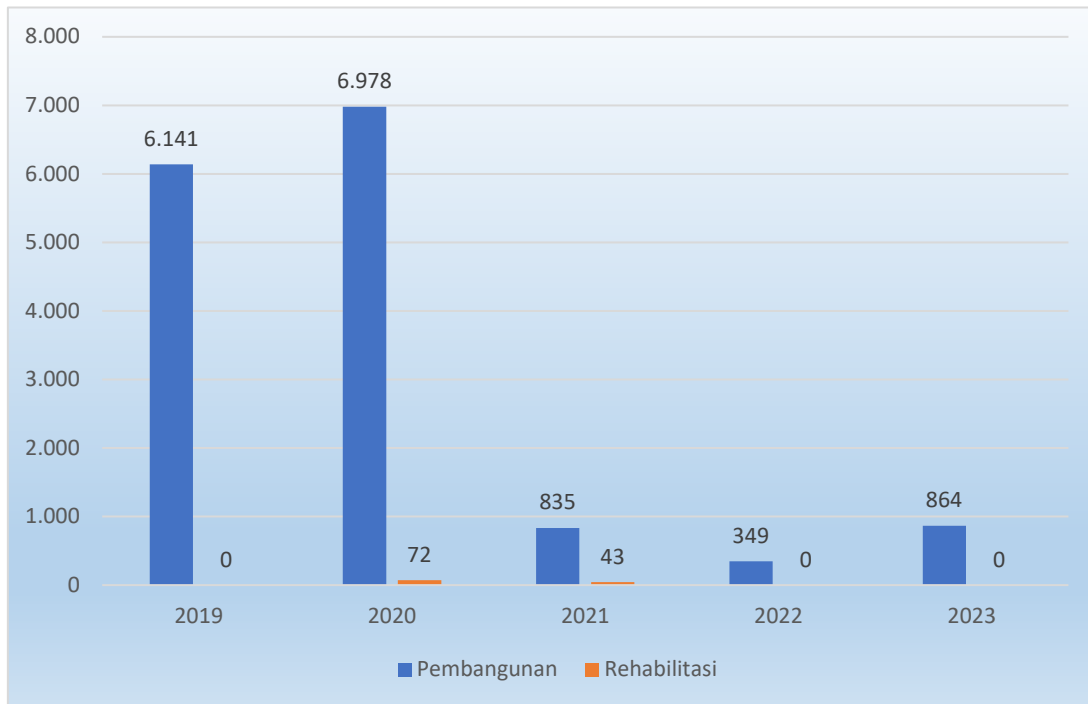
Pada aspek infrastruktur sumber daya air, kondisi infrastruktur yang mendukung upaya konservasi, pendayagunaan sumber daya air, pengendalian daya rusak air, keterlibatan masyarakat dalam pengelolaan sumber daya air dan sistem informasi sumber daya air dirasakan masih belum memadai. Potensi sumber daya air di Kota Jambi yang besar belum dapat dimanfaatkan secara optimal untuk menunjang kegiatan pertanian, industri, dan kebutuhan domestik.

Sedangkan pada aspek pengelolaan sumber daya air, dimulai dari Sungai Batanghari yang melintasi Kota Jambi merupakan bagian dari Sub DAS Batanghari hilir yang masih berada dalam kesatuan DAS Batanghari. Sub DAS Batanghari daerah hilir memiliki luas 861.904 Ha, panjang sungai 2.287,33 Km, dan keliling Sub DAS 630.693,80 Km. Sedangkan panjang sungai Batanghari yang melintasi Kota Jambi yaitu  $\pm$  18 Km. Posisinya yang termasuk bagian hilir dari DAS Batanghari membuat sungai Batanghari yang berada di Kota Jambi juga mendapatkan imbas dari kondisi lingkungan di hulunya. Sedimentasi DAS Batanghari saat ini semakin parah, penyebabnya diduga adalah usaha pertambangan, penebangan liar, perkebunan (sawit), dan adanya industri pengolahan kayu (*sawmill*/penggergajian kayu) di sepanjang DAS Batanghari baik legal maupun illegal, serta kegiatan permukiman yang berada di sepanjang sungai.

Berdasarkan analisis status mutunya pada stasiun pemantauan kualitas air Sungai Batanghari telah tercemar berat dan untuk beberapa parameter tidak memenuhi kriteria mutu air kelas I dan II. Penggunaan air sungai Batanghari sebagai sumber Baku Air Minum perlu dilakukan pengolahan lebih lanjut sesuai dengan kondisinya sehingga memenuhi syarat untuk baku mutu air minum. Namun demikian Pemerintah Kota Jambi juga terus berupaya menggali potensi sumber air baku yang baru seperti halnya rencana pembangunan embung pada lokasi yang memungkinkan.

Untuk meminimalisir akses negatif seperti banjir dan peningkatan tingkat pencemaran, dinilai perlu dilakukan peningkatan jaringan drainase Kota Jambi. Dimana sesuai SK Walikota Jambi Nomor 464 Tahun 2016 total panjang drainase

Kota Jambi adalah 127,2 Km Adapun pembangunan jaringan drainase mengalami fluktuasi, dimana tahun 2023 mengalami peningkatan dibanding tahun sebelumnya dari sebesar 349 meter menjadi 863,89 meter sedangkan untuk rehabilitasi sudah 2 tahun tidak ada rehabilitasi. Data bisa dilihat pada gambar berikut.



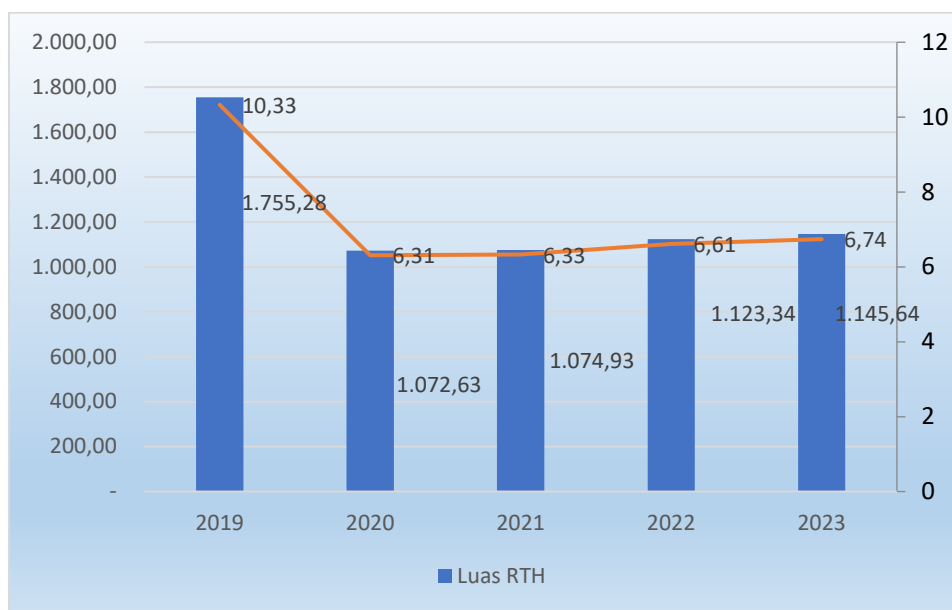
Sumber: Dinas Pekerjaan Umum dan Penataan Ruang Kota Jambi, 2024

#### Gambar 2.44

#### Rasio Panjang Drainase yang Baik di Kota Jambi Tahun 2019-2023

Terkait dengan urusan penataan ruang dimana rasio ketaatan terhadap RTRW ditargetkan sebesar 100% setiap tahunnya. Target capaian ini diwujudkan dengan cara tertib pemberian perizinan yang sesuai dengan peruntukan ruang yang telah ditetapkan dalam Perda Nomor 9 Tahun 2013 tentang Rencana Tata Ruang Wilayah yang terdiri dari rencana struktur ruang, rencana pola ruang dan dan rencana kawasan strategis. Untuk indikator rasio ketaatan terhadap RTRW ditargetkan mencapai angka 100% setiap tahunnya belum mencapai target yang telah ditetapkan, hal ini terlihat masih adanya pelanggaran terhadap aturan yang telah ditetapkan dalam RTRW, sebagai contoh pembuatan bangunan yang menyalahi ketentuan GSB (Garis Sepadan Bangunan), pemasangan papan merek reklame yang tidak memenuhi standar pemasangan yang telah ditetapkan.

Fakta dari adanya beberapa pelanggaran yang masih ditemukan tersebut, ketaatan terhadap tata ruang juga menuntut lebih optimalnya fungsi pengawasan dari instansi teknis, dalam hal ini Dinas Perumahan Rakyat dan Kawasan Pemukiman Kota Jambi diminta untuk lebih profesional dan proaktif terkait ketertiban administrasi, rekomendasi perizinan serta pengawasan. Selain terkait ketaatan terhadap rencana tata ruang tersebut, pemenuhan rasio RTH publik sebesar 20% dari luas wilayah Kota Jambi sesuai amanat UU Nomor 26 Tahun 2007 Tentang Penataan Ruang juga menjadi perhatian Pemerintah Kota Jambi. Capaian target tersebut dapat dijelaskan pada gambar berikut.



Sumber: DPUPR dan Dinas Lingkungan Hidup Kota Jambi, 2023

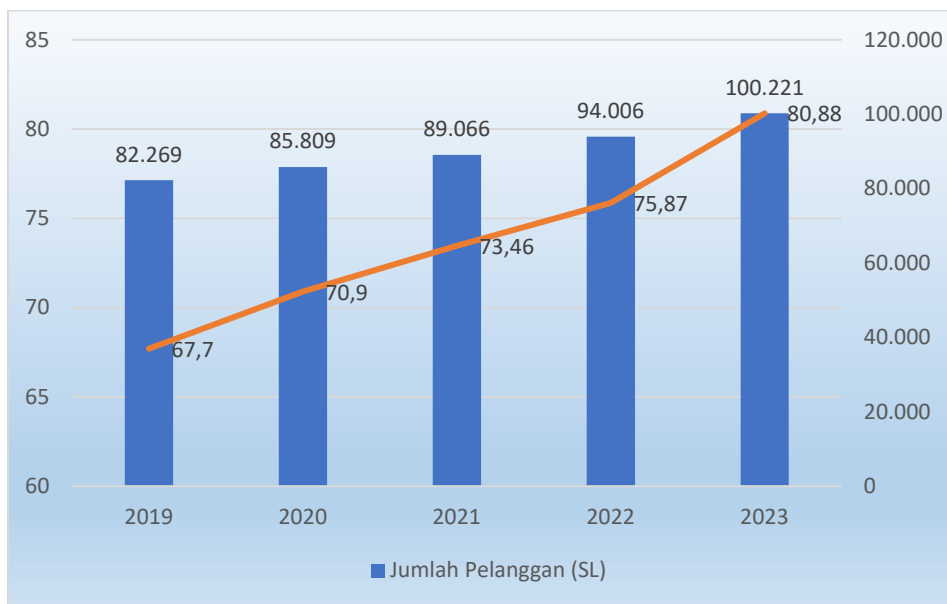
**Gambar 2.45**

Rasio Ruang Terbuka Hijau di Kota Jambi Tahun 2019-2023

Tingginya harga dan terbatasnya lahan merupakan tantangan bagi Pemerintah Kota Jambi dalam mencapai target RTH tersebut. Sebagaimana tergambar pada tabel di atas rasio RTH di Kota Jambi pada tahun 2019 mencapai 10,33% atau seluas 1.755,28 hektar. Salah satu upaya yang dilakukan Kota Jambi adalah dengan melakukan pendataan lebih valid dan terdigitasi dengan baik dan terus melaksanakan “land banking” setiap tahunnya. Setelah dilakukan pendataan aset dan ruang hijau dengan digitasi, perbaikan data luasan rasio RTH Kota Jambi di tahun 2023 meningkat menjadi 6,74% atau seluas 1.145,64 hektar. Peningkatan luasan RTH ini dikarenakan berkurangnya pengalihan fungsi lahan

dan serta meningkatnya luasan pekarangan rumah hunian dan gedung non hunian.

Peningkatan pelayanan dasar khususnya yang terkait dengan cakupan pelayanan jaringan air minum terus mengalami peningkatan setiap tahunnya dimana tahun 2019 sebesar 67,7 % menjadi 80,88 % pada tahun 2023, dimana masih ada 19,12 % lagi yang belum terlayani fasilitas air bersih khususnya dengan jaringan perpipaan.



Sumber : Dinas Pekerjaan Umum dan Perumahan Rakyat Kota Jambi, 2023

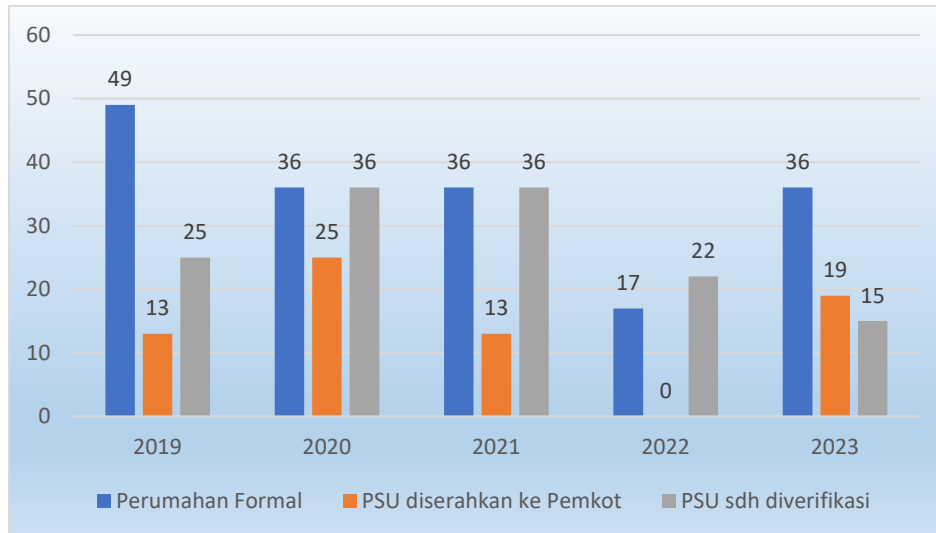
**Gambar 2.46**  
Jumlah Pelanggan dan Cakupan Pelayanan Air Bersih di Kota Jambi Tahun 2019-2023

#### 2.1.3.1.4 Urusan Perumahan Rakyat dan Kawasan Permukiman

Berdasarkan Undang-Undang Nomor 23 tahun 2014 tentang Pemerintahan Daerah, bahwa kewenangan urusan Perumahan dan Permukiman untuk pemerintah kabupaten/kota mencakup sub urusan berikut: 1) Perumahan; 2) Kawasan Permukiman; 3) Perumahan dan Kawasan Permukiman Kumuh; 4) Prasarana, Sarana, dan Utilitas Umum (PSU); 5) Sertifikasi, Kualifikasi, Klasifikasi, dan Registrasi Bidang Perumahan dan Kawasan Permukiman.

Pelaksanaan urusan perumahan rakyat dan kawasan permukiman salah satunya adalah serah terima aset Prasarana Sarana Utilitas Perumahan Formal

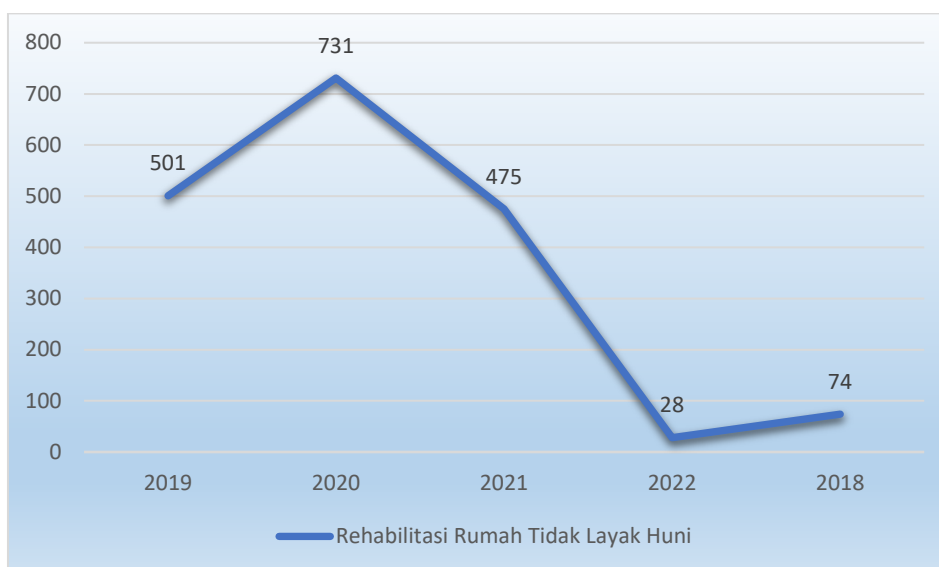
dalam lima tahun terakhir serah terima PSU perumahan formal belum menunjukkan peningkatan kinerja yang signifikan hal ini sebagaimana dapat dilihat pada gambar berikut.



Sumber : Dinas Perumahan Rakyat dan Kawasan Permukiman Kota Jambi, 2024

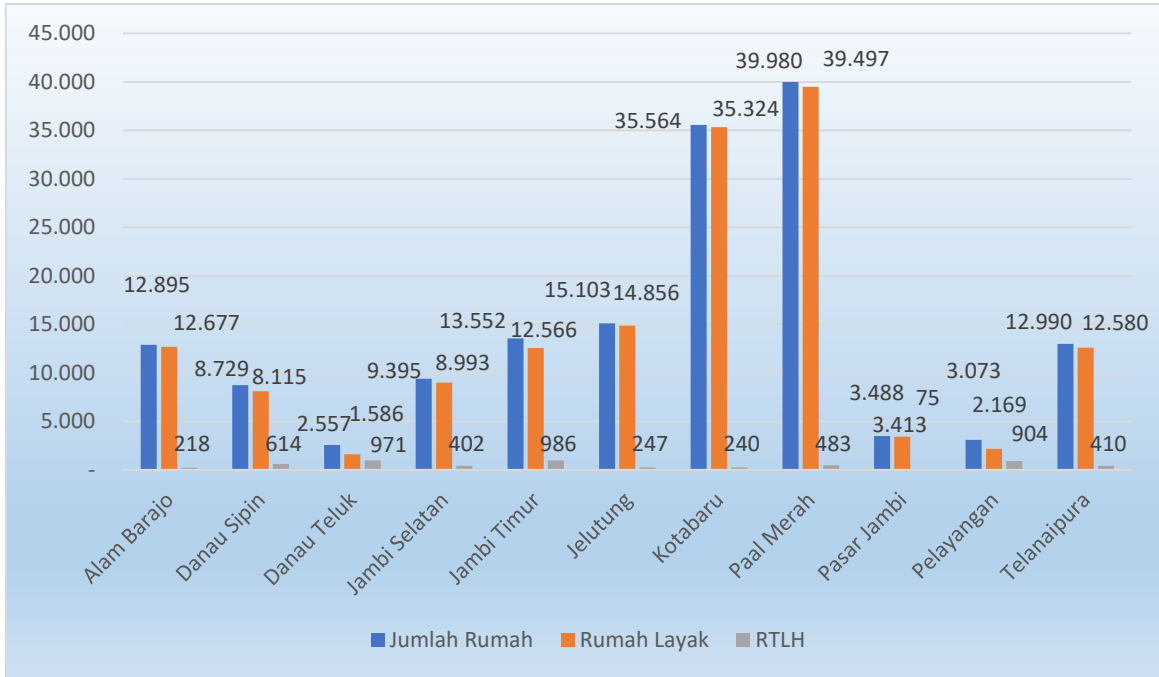
**Gambar 2.47**  
Prasarana Sarana Utilitas Perumahan Formal

Selain terkait dengan perumahan formal ada kegiatan peningkatan kualitas rumah layak huni yang belum tertangani seluruhnya, konsistensi Pemerintah Kota Jambi dalam penanganan Rumah Tidak Layak Huni (RTLH) dapat dilihat dalam gambar berikut:



Sumber : Dinas Perumahan Rakyat dan Kawasan Permukiman Kota Jambi, 2024

**Gambar 2.48.**  
Rehabilitasi Rumah Tidak Layak Huni Tahun 2019-2023



Sumber: Dinas Perumahan Rakyat dan Kawasan Permukiman Kota Jambi, 2024

**Gambar 2.49**  
Jumlah Rumah di Kota Jambi per Kecamatan Tahun 2023

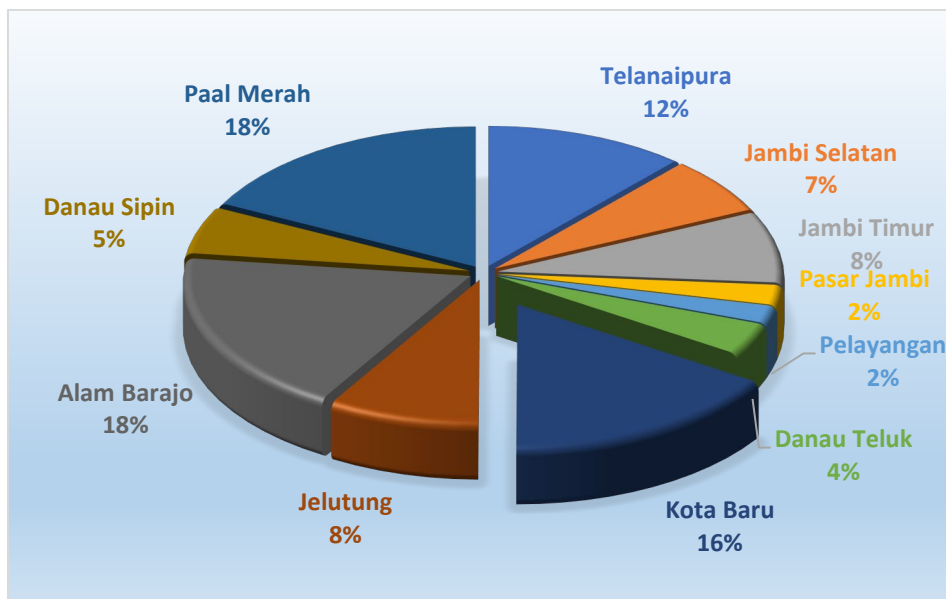
Pada tahun 2023 jumlah RTLH sebanyak 5.550 unit dan telah dilaksanakan beberapa tahun. Prioritas lain dalam pelaksanaan urusan perumahan dan permukiman adalah penanganan kawasan kumuh. Target nasional penanganan wilayah kumuh di Kota Jambi telah ditetapkan melalui Keputusan Walikota Jambi Tahun 2016 terdiri dari 38 (tiga puluh delapan) lokasi dengan luas total 986,57 hektar. Penanganan terhadap lokasi kawasan kumuh tersebut dilakukan dengan integrasi program antar pemerintah baik Kota, Provinsi maupun Pusat dan swasta, berhasil mengurangi luas kawasan kumuh dari 986,57 hektar menjadi tinggal 147,7 hektar di tahun 2023 dengan rincian dapat dilihat pada tabel berikut ini:

Tabel 2.19  
Sisa Kawasan Kumuh di Kota Jambi Tahun 2023

NO	NAMA KAWASAN	KITERIA KEKUMUHAN (AWAL)	LUAS KAWASAN KUMUH (Ha)	SISA LUAS (Ha)
1.	Kawasan Kumuh Beringin	Kumuh Ringan	23,02	2,45
2.	Kawasan Kumuh Kebun Handil	Kumuh Ringan	9,89	3,24
3.	Kawasan Kumuh Kenali Asam Atas	Kumuh Ringan	2,60	2,60
4.	Kawasan Kumuh Legok	Kumuh Ringan	147,34	57,49
5.	Kawasan Kumuh Kasang	Kumuh Ringan	36,28	3,04
6.	Kawasan Kumuh Rajawali	Kumuh Ringan	29,41	19,71
7.	Kawasan Kumuh Kasang Jaya	Kumuh Ringan	9,97	9,97
8.	Kawasan Kumuh Tanjung Sari	Kumuh Ringan	51,72	6,97
9.	Kawasan Kumuh Tanjung Pinang	Kumuh Ringan	53,98	5,54
10.	Kawasan Kumuh Payo Selincah	Kumuh Ringan	8,79	8,79
11.	Kawasan Kumuh Rawasari	Kumuh Ringan	7,29	7,29
12.	Kawasan Kumuh Kenali Besar	Kumuh Ringan	13,64	13,64
13.	Kawasan Kumuh Bagan Pete	Kumuh Ringan	6,97	6,97
<b>TOTAL</b>				147,7

Sumber : Dinas Perumahan Rakyat dan Kawasan Permukiman Kota Jambi, 2023

Selain menangani urusan perumahan serta penanganan kawasan kumuh, Urusan Perumahan Rakyat dan Kawasan Permukiman juga menangani Penerangan Lampu Jalan Umum, dimana saat ini persentase titik lampu jalan yang telah terpasang pada tahun 2023 di Kota Jambi baik pada jalan primer maupun jalan lingkungan dapat dilihat pada gambar berikut :



Sumber: Dinas Perumahan Rakyat dan Kawasan Permukiman Kota Jambi, 2023

**Gambar 2.50**  
Persentase Lampu Penerangan Jalan Umum (LPJU) yang Terpasang

## Tahun 2023 di Kota Jambi

Dari total sebanyak 1.462 titik lampu jalan yang terpasang diantaranya telah menggunakan lampu hemat energy (LED) kapasitas 120 watt sebanyak 1.235 titik dan kapasitas 30 watt sebanyak 227 titik. Untuk jumlah Tempat Pemakaman Umum yang ada di Kota Jambi yang merupakan tanggung jawab urusan perumahan rakyat dan kawasan permukiman dari tahun 2019 s.d 2023 tidak mengalami peningkatan sebanyak 95 lokasi dengan luas yang tidak berubah sekitar 87.544 hektar.

### 2.1.3.1.5 Urusan Ketenteraman, Ketertiban Umum dan Perlindungan Masyarakat

Berdasarkan Undang-Undang Nomor 23 Tahun 2014 tentang Pemerintahan Daerah dinyatakan kewenangan Ketenteraman, Ketertiban Umum, dan Pelindungan Masyarakat merupakan urusan wajib pelayanan dasar. Upaya mewujudkan ketenteraman dan ketertiban umum serta perlindungan masyarakat menjadi prasyarat bagi terselenggaranya tata kehidupan masyarakat, aktivitas sosial ekonomi dan pembangunan daerah.

Sampai tahun 2023, jumlah personil Satpol PP sebanyak 215 orang. Rasio jumlah Satpol PP per 10.000 penduduk adalah 0,02. Untuk Pos Siskamling sampai tahun 2023 sebanyak 375 buah yang tersebar di 68 kelurahan, sehingga Rasio Pos Siskamling per Jumlah Kelurahan sebanyak 5,51.

Tabel 2.20  
Rasio Jumlah Polisi Pamong Praja di Kota Jambi Tahun 2023

Uraian	Tahun 2023	
Rasio Jumlah Polisi Pamong Praja per 10.000 Penduduk	$\frac{215}{10.000}$	0,02
Rasio Pos Siskamling per Jumlah Kelurahan	$\frac{375}{68}$	5,51

Sumber: Satuan Polisi Pamong Praja Kota Jambi, 2024

Berdasarkan Peraturan Pemerintah RI nomor 32 tahun 2004 tentang Pedoman Satuan Polisi Pamong Praja (Satpol PP), khususnya yang tercantum pada pasal 3, menyatakan bahwa Satpol PP mempunyai tugas memelihara dan



menyelenggarakan ketentraman dan ketertiban umum, menegakan peraturan daerah dan Keputusan Kepala Daerah.

Berkaitan dengan peraturan tersebut petugas Satpol PP Kota Jambi telah melakukan penyelesaian atas masalah yang terkait dengan penegakan PERDA dan penegakan K3. Untuk lebih jelasnya dapat dilihat pada tabel di bawah ini :

Tabel 2.21  
Penyelesaian Penegakan PERDA dan Pelanggaran K3  
Di Kota Jambi Tahun 2019-2023

URAIAN	2019	2020	2021	2022	2023
Jumlah Pelanggaran Perda	25	31	21	23	24
Jumlah Penyelesaian Penegakan Perda	25	31	19	21	24
Persentase Penyelesaian Penegakan Perda (%)	100	100	90,48	91,30	100
Jumlah Pelanggaran K3	579	109	350	496	686
Jumlah Penyelesaian Pelanggaran K3	579	109	350	496	686
Persentase Penyelesaian Pelanggaran K3 (%)	100	100	100	100	100

*Sumber: Satuan Polisi Pamong Praja Kota Jambi, 2024*

Penanggulangan ketentraman dan ketertiban serta pendekatan yang dilakukan di Kota Jambi sesuai dengan jenis gangguannya, artinya jika terjadi demonstrasi atau kerusuhan di berbagai tempat di Kota Jambi, baik kantor pemerintah maupun di tempat-tempat lain, maka personil Satpol PP akan turun langsung ke lapangan untuk mengawasi pelaksanaan demonstrasi tersebut. Jika terjadi kekacauan atau anarkisme maka personil Satpol PP akan bertindak sesuai dengan prosedur yang telah di tentukan.

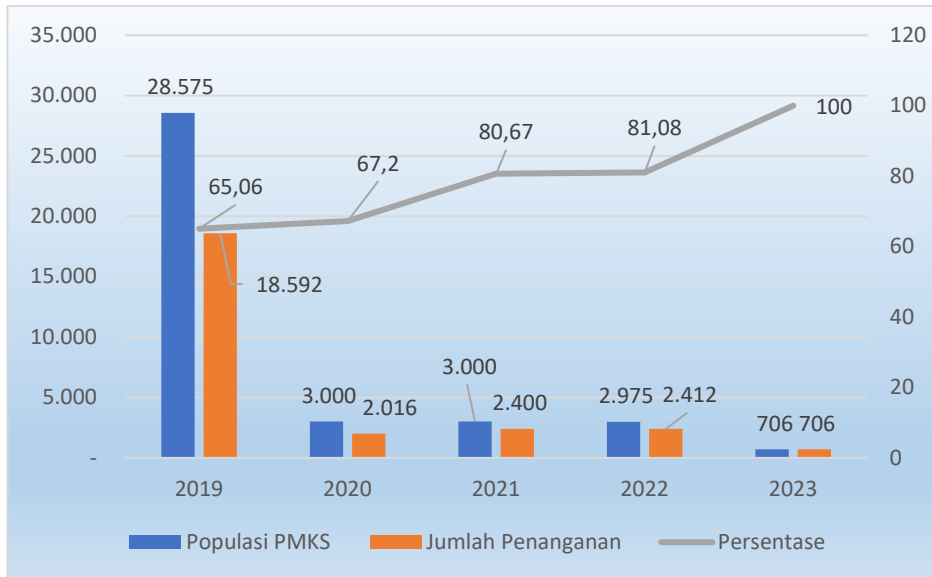
Kendala lain yang juga menjadi perhatian Pemerintah Kota Jambi, yaitu menyangkut Pedagang Kaki Lima. Pertumbuhan pedagang kaki lima di Kota Jambi sangat pesat, hal tersebut menunjukkan makin menggeliatnya roda perekonomian di Kota Jambi. Namun disatu sisi pertumbuhan pedagang kaki lima menyumbangkan kesembrawutan dan kemacetan, oleh karena itu Pemerintah Kota Jambi telah menerbitkan Peraturan Daerah tentang Pedagang Kaki lima yaitu Peraturan Daerah Nomor 5 Tahun 2006 dan Peraturan Walikota Nomor 6 Tahun 2007 tentang Petunjuk Pelaksanaannya. Namun, dalam pelaksanaannya masih di jumpai pedagang-pedagang yang tidak mematuhi aturan, untuk itu

Satuan Polisi Pamong Praja mengadakan razia-razia dan penertiban pedagang kaki lima termasuk area parkir di Kota Jambi.

#### **2.1.3.1.6 Urusan Sosial**

Sesuai dengan amanat UU Nomor 11 tahun 2009 Tentang Kesejahteraan Sosial, bahwa penyelenggaraan kesejahteraan sosial diantaranya melalui jaminan sosial dan perlindungan sosial. Jaminan sosial bertujuan menjamin Penyandang Masalah Kesejahteraan Sosial (PMKS) yang mengalami masalah ketidakmampuan sosial ekonomi bisa terpenuhi kebutuhan dasarnya. Sementara itu perlindungan sosial dimaksud untuk mencegah dan menangani resiko dari goncangan dan kerentanan sosial seseorang, keluarga, kelompok dan atau masyarakat agar keberlangsungan hidupnya dapat dipenuhi sesuai kebutuhan dasar minimal.

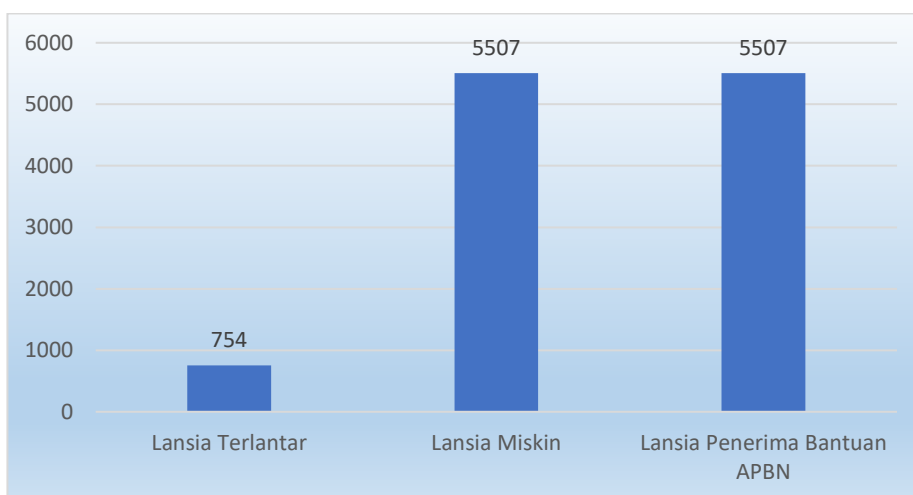
Tahun 2023 ditetapkan sebanyak 706 orang PMKS memperoleh bantuan sosial untuk pemenuhan dasar, untuk mencapai target tersebut dilaksanakan kegiatan peningkatan dan pembinaan pelayanan PMKS. Selain memberikan bantuan kebutuhan dasar Pemerintah Kota Jambi dalam hal ini Dinas Sosial juga memberikan Sosialisasi Dan Pelatihan. Pelatihan kepada penyandang masalah kesejahteraan sosial seperti Pelatihan Kuliner, dll sesuai dengan keterampilan masing-masing. Berdasarkan data jumlah populasi PMKS dari tahun 2019-2023 berfluktuasi dan cenderung menurun dimana tahun 2019 sebanyak 28.575 orang menurun menjadi 706 orang pada tahun 2022, sementara jumlah PMKS yang ditangani pada tahun 2023 sebanyak 706 orang atau sekitar 100%. Berikut data penanganan PMKS di Kota Jambi.



Sumber: Dinas Sosial Kota Jambi, 2024

**Gambar 2.51**  
Penanganan PMKS di Kota Jambi Tahun 2019-2023

Terkait penduduk lanjut usia yang terus meningkat akan berpengaruh pada pelayanan sosial dasar yang harus disediakan oleh Pemerintah Kota Jambi, berdasarkan hasil data Dinas Sosial jumlah penduduk lanjut usia (LANSIA) pada tahun 2023 sebanyak 754 orang lansia terlantar dan 5.507 lansia miskin. Pada tahun 2023 Dinas Sosial Memberikan bantuan kepada 5.507 orang lansia dari bantuan APBN, yang bisa dilihat pada grafik berikut ini.



**Gambar 2.52**  
Jumlah Lansia di Kota Jambi Tahun 2019-2023

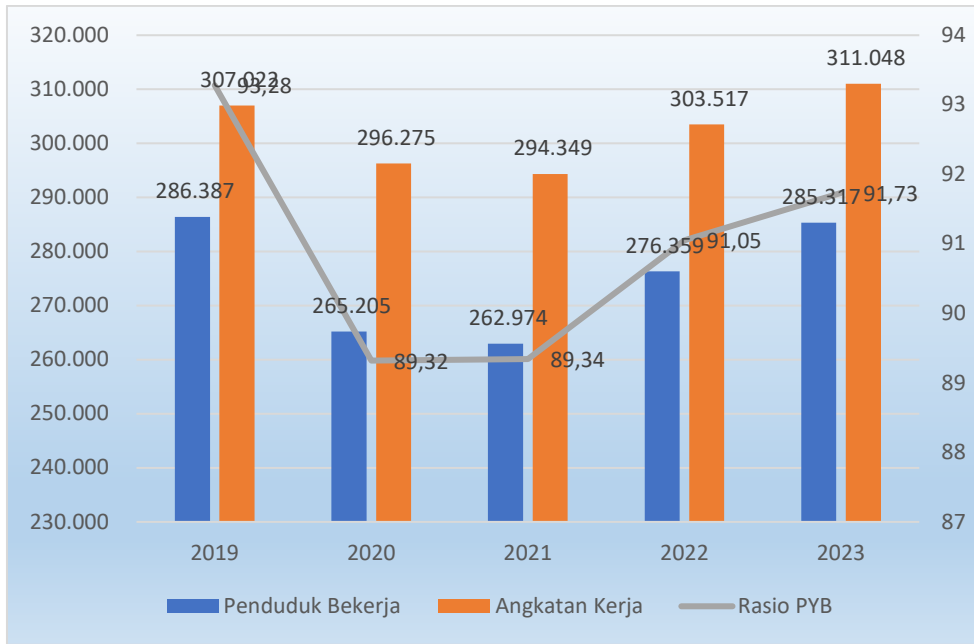
Dari data tersebut berarti seluruh lansia miskin telah mendapat bantuan APBN. Penduduk lansia terlantar yang dimaksud sebagian besar mereka masih memiliki anak tetapi dari keluarga miskin, sehingga di data sebagai lansia terlantar. Keberadaan sarana sosial khususnya Panti Jompo memiliki peran dalam memelihara dan melindungi para lansia terlantar. Terbatasnya jumlah panti jompo menyebabkan belum maksimalnya perlindungan terhadap para lansia terlantar di Kota Jambi, dimana saat ini Kota Jambi baru memiliki 1 buah panti jompo.

### **2.1.3.2 Urusan Wajib Non Pelayanan Dasar**

#### **2.1.3.2.1 Tenaga Kerja**

Urusan ketenagakerjaan merupakan salah satu urusan wajib yang tidak berkaitan dengan pelayanan dasar yang diamanatkan oleh UU 23 Tahun 2014. Sasaran utama pembangunan Urusan Tenaga Kerja yang ingin dicapai adalah meningkatnya kualitas daya saing tenaga kerja yang akan bermuara pada rendahnya tingkat pengangguran terbuka. Kualitas daya saing tenaga kerja terkait dengan pelatihan tenaga kerja, produktivitas tenaga kerja, penempatan tenaga kerja, hubungan tenaga kerja dan pengawasan industrial.

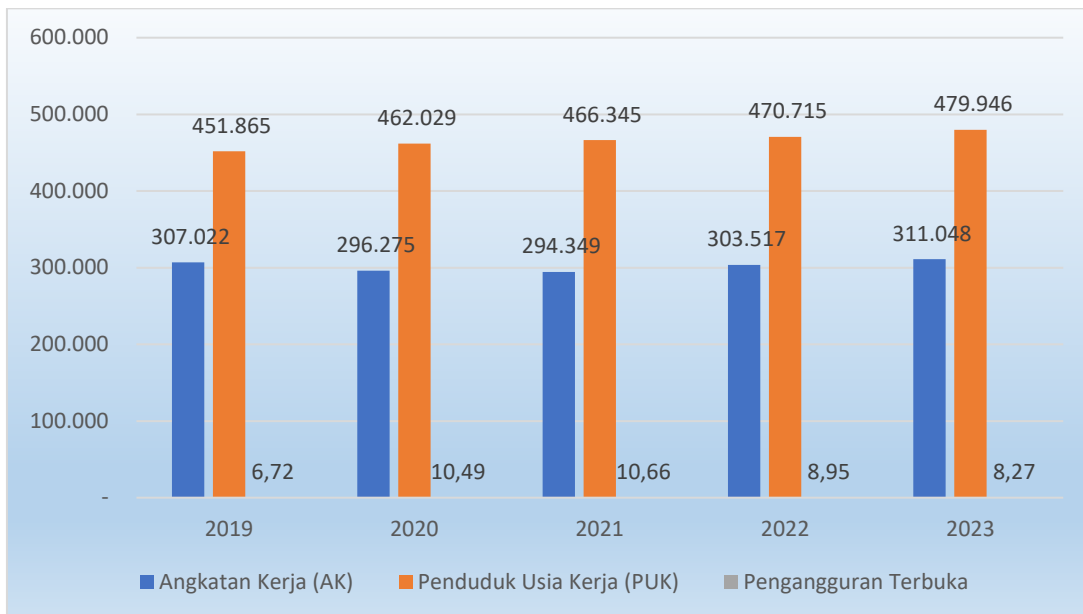
Pelayanan urusan tenaga kerja dilaksanakan oleh Dinas Tenaga Kerja, Koperasi dan UMKM. Berikut capaian pelayanan urusan tenaga kerja sebagaimana gambar berikut.



Sumber : BPS Provinsi Jambi, 2024

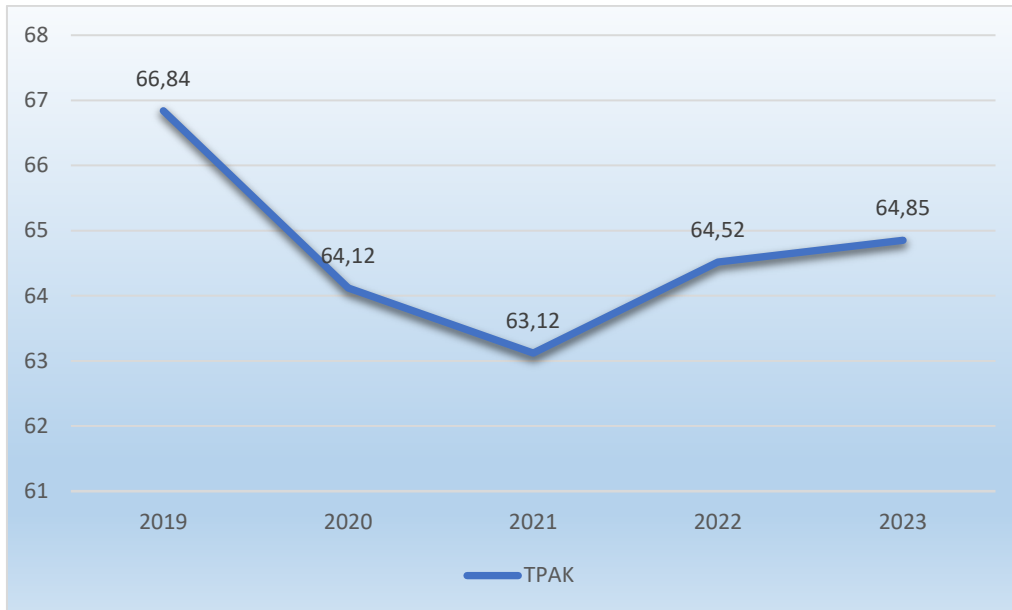
**Gambar 2.53**  
Rasio Penduduk Yang Bekerja di Kota6 Jambi Tahun 2019-2023

Kondisi Angkatan Kerja dan Pengangguran di Kota Jambi dapat di lihat pada gambar berikut :



**Gambar 2.54.**  
Kondisi Angkatan Kerja di Kota Jambi Tahun 2019-2023

Tingkat Partisipasi Angkatan Kerja (TPAK) terlihat pada gambar berikut.

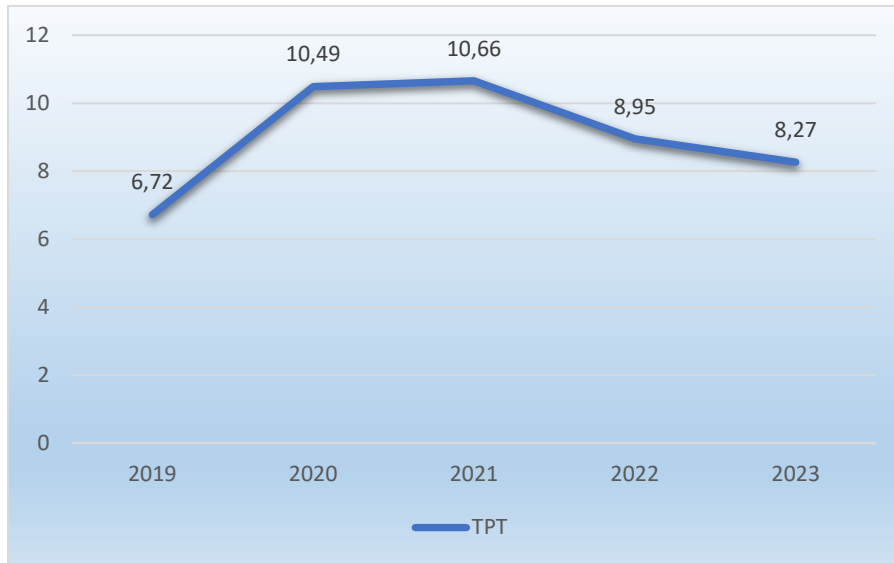


Sumber: BPS Provinsi Jambi, 2024

**Gambar 2.55**  
Tingkat Partisipasi Angkatan Kerja (TPAK) di Kota Jambi  
Tahun 2019-2023

Dari data tersebut semakin tinggi TPAK menunjukkan bahwa semakin tinggi pula pasokan tenaga kerja (*labour supply*) yang tersedia untuk memproduksi barang dan jasa dalam suatu perekonomian. Pada tahun 2023 TPAK di Kota Jambi sebesar 64,85% meningkat dibandingkan tahun 2022 sebesar 64,52%, berarti dari 100 penduduk usia 15 tahun keatas sebanyak 64 orang tersedia untuk memproduksi pada tahun 2023.

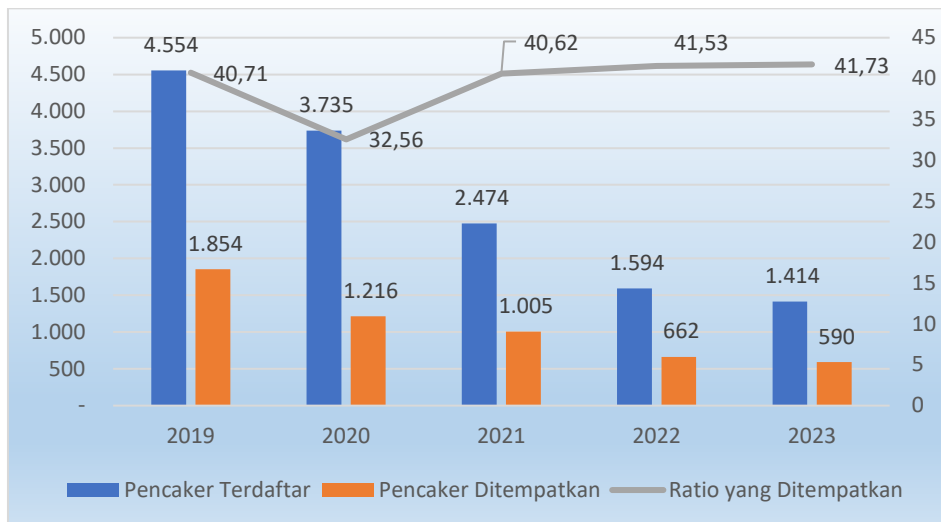
Tingkat Pengangguran Terbuka (TPT) adalah persentase jumlah pengangguran terhadap jumlah angkatan kerja. TPT yang tinggi menunjukkan bahwa terdapat banyak angkatan kerja yang tidak terserap pada pasar kerja. Di Kota Jambi kondisi pada tahun 2023 sekitar 8,27 %, artinya dari 100 penduduk usia 15 tahun keatas yang tersedia untuk memproduksi barang dan jasa (angkatan kerja) sebanyak 8 orang merupakan pengangguran. TPT pada tahun 2023 menurun dibandingkan tahun sebelumnya. Hal ini dikarenakan telah membaiknya ekonomi sehingga tenaga kerja bisa diserap.



Sumber: Dinas Tenaga Kerja, Koperasi & UMKM Kota Jambi, 2024

**Gambar 2.56**  
Tingkat Pengangguran Terbuka (TPT) di Kota Jambi  
Tahun 2019-2023

Adapun kondisi pencari kerja yang mendaftar di Kota Jambi dapat dilihat pada gambar berikut :



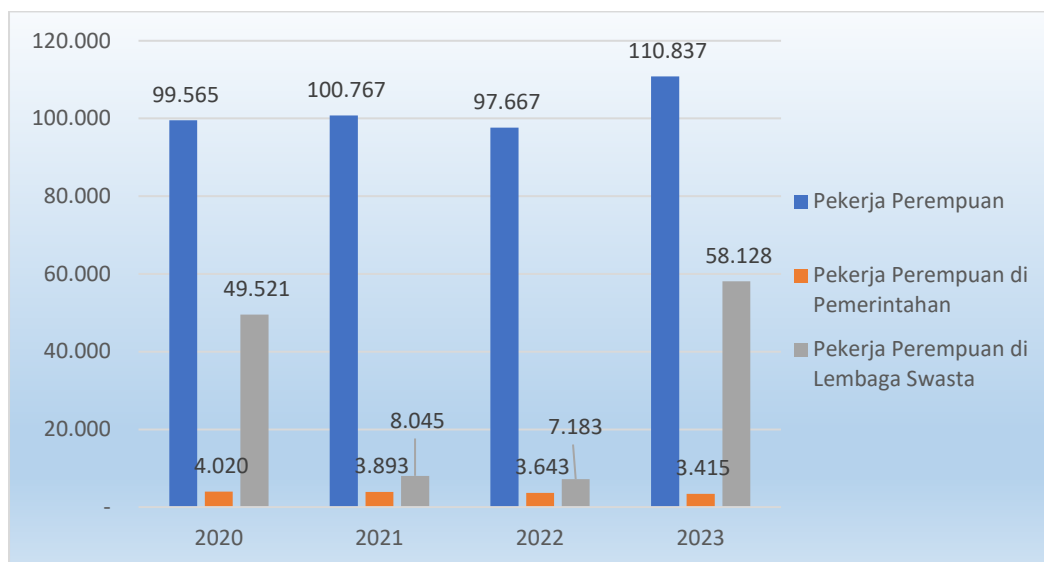
Sumber: BPS Provinsi Jambi, 2024

**Gambar 2.57**  
Pencari Kerja yang Ditempatkan Tahun 2019-2023

Dari data tersebut tahun 2023 di Kota Jambi ratio pencari kerja yang ditempatkan sebesar 41,73 mengalami peningkatan dibandingkan tahun sebelumnya dimana tahun 2022 sebesar 41,53.

### 2.1.3.2.2 Pemberdayaan Perempuan dan Perlindungan Anak

Peningkatan kualitas hidup perempuan dilaksanakan diberbagai bidang pembangunan, diantaranya partisipasi perempuan yang bekerja di lembaga pemerintah dan swasta, berdasarkan data kepegawaian Kota Jambi tahun 2019-2023 persentase rata-rata perempuan yang bekerja di pemerintahan mengalami penurunan dari tahun ke tahun, dikarenakan setiap tahun adanya Pegawai Negeri Sipil (PNS) Kota Jambi yang pensiun, sementara penerimaan Pegawai Negeri Sipil (PNS) tidak ada. Selain di lembaga pemerintah terdapat juga pekerja perempuan yang bekerja di sektor swasta, bila dilihat dari kurun waktu lima tahun terakhir pekerja perempuan sektor swasta mendominasi. Dapat dilihat pada grafik berikut.



Sumber : BPS Kota Jambi, BKPSDMD Kota Jambi, 2024

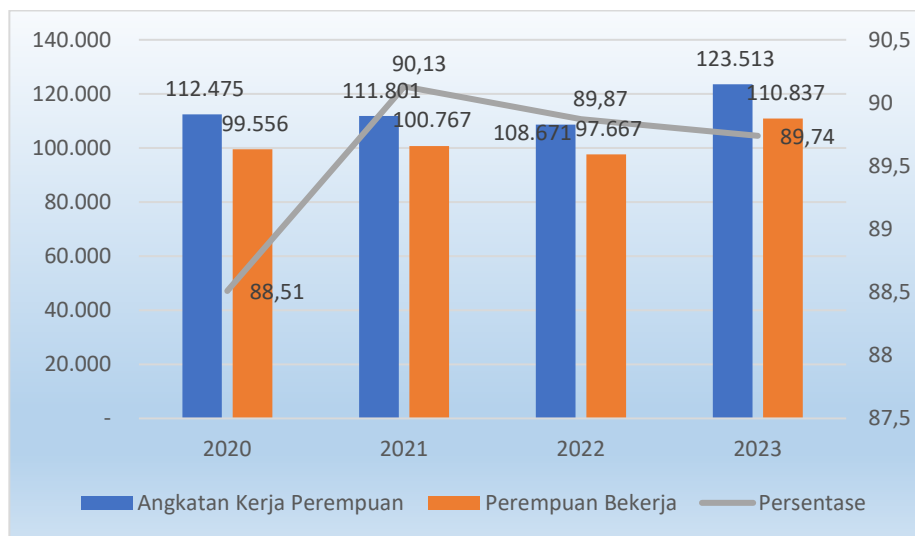
Grafik 2.58

#### Partisipasi Perempuan di Lembaga Pemerintahan dan Swasta di Kota Jambi Tahun 2019-2023

Partisipasi Angkatan Kerja Perempuan berdasarkan data survey angkatan kerja nasional (sakernas) tahun 2019-2023, persentase rata-rata perempuan yang bekerja di sektor swasta mengalami peningkatan dikarenakan telah membaiknya perekonomian. Namun dibandingkan secara keluruhan persentase partisipasi angkatan kerja perempuan di kota Jambi mengalami



penurunan dari tahun 2021, dimana tahun 2021 partisipasi sebesar 90,13% menjadi 88,74% di tahun 2023 yang bisa dilihat pada grafik berikut.



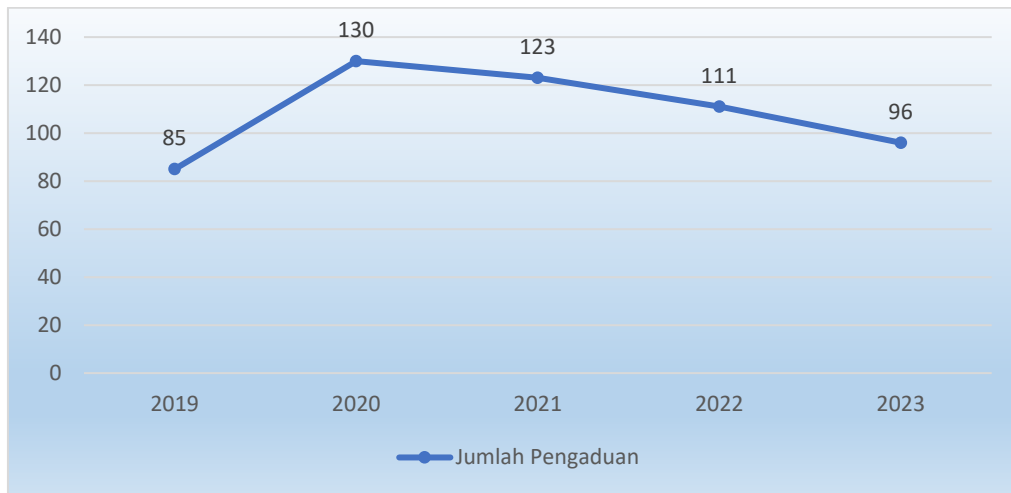
Sumber : BPS Kota Jambi 2024

Grafik 2.59  
Partisipasi Angkatan Kerja Perempuan di Kota Jambi  
Tahun 2019-2023

Tindak kekerasan yang terjadi di dalam rumah tangga masih dianggap sebagai masalah pribadi dan bisa menimbulkan aib keluarga, sehingga banyak warga yang tidak berani melaporkan permasalahan tersebut. Kekerasan ini terjadi mayoritas karena masalah ekonomi keluarga serta usia pernikahan dini yang menyebabkan secara mental masih cukup labil. Seiring dengan sosialisasi dan pelatihan terkait dengan penanganan korban kekerasan yang dilakukan oleh Dinas Pemberdayaan Masyarakat, Perempuan dan Perlindungan Anak Kota Jambi, masyarakat sudah berani untuk melaporkannya bila terjadi tindak kekerasan baik dari korban maupun dari warga sekitar tempat kejadian.

Kesadaran masyarakat khususnya perempuan di Kota Jambi untuk melaporkan kasus kekerasan dalam rumah tangga (Perempuan dan Anak-anak) mengalami peningkatan yang signifikan dari tahun 2019 hingga tahun 2020, dimana tahun 2019 jumlah pengaduan kasus kekerasan terhadap perempuan dan anak-anak sebanyak 85 kasus, meningkat pada tahun 2020 mencapai 130 kasus, namun terjadi penurunan hingga tahun 2023 menjadi 96 kasus, pengaduan kasus kekerasan terhadap perempuan dan anak dapat diselesaikan

semua sebanyak 100%. Jumlah pengaduan kasus kekerasan perempuan dan anak dapat dilihat pada gambar berikut



Sumber : DPMPPA Kota Jambi, 2023

**Gambar 2.60**  
Pengaduan Perlindungan Perempuan  
Dan Anak Dari Tindakan Kekerasan di Kota Jambi Tahun 2019-2023

#### 2.1.3.2.3 Pangan

Menurut Undang-Undang Nomor 18 Tahun 2012 tentang Pangan, Ketahanan Pangan adalah kondisi terpenuhinya pangan bagi negara sampai dengan perseorangan, yang tercermin dari tersedianya pangan yang cukup, baik jumlah maupun mutunya, aman, beragam, bergizi, merata, dan terjangkau serta tidak bertentangan dengan agama, keyakinan dan budaya masyarakat, untuk dapat hidup sehat, aktif, dan produktif secara berkelanjutan.

Ketahanan pangan di suatu daerah mencakup empat komponen, yaitu: (1) kecukupan ketersediaan pangan; (2) stabilitas ketersediaan pangan tanpa fluktuasi dari musim ke musim atau dari tahun ke tahun; (3) aksesibilitas/keterjangkauan terhadap pangan; dan (4) kualitas/keamanan pangan.

Pangan strategis merupakan pangan yang diproduksi dan dikonsumsi oleh sebagian besar masyarakat Indonesia yang apabila ketersediaan dan harganya terganggu dapat mempengaruhi stabilitas ekonomi dan menimbulkan

gejolak di masyarakat. Berdasarkan Peraturan Presiden Nomor 71 Tahun 2015, jenis pangan strategis ditetapkan berdasarkan alokasi pengeluaran rumah tangga secara nasional untuk pangan tersebut tinggi, memiliki pengaruh tingkat inflasi dan memiliki kandungan gizi tinggi untuk kebutuhan manusia. Adapun jenis pangan strategis antara lain : beras, tepung terigu, kacang kedelai, daging sapi, daging ayam ras, telur ayam ras, ikan segar, cabe, bawang merah, gula dan minyak goreng.

Kecukupan ketersediaan pangan strategis di Kota Jambi sudah cukup memadai secara kemandirian. Berkaitan dengan informasi pasokan yang belum ada sehingga menyulitkan dalam penentuan jumlah besaran ekspor dan impor pangan yang keluar masuk Kota Jambi. Untuk mengetahui jumlah pangan yang masuk dan keluar digunakan estimasi ekspor dan impor dengan standar defiasi eror yang kecil. Data estimasi ekspor impor yang dimaksud merupakan hasil estimasi dari data konsumsi pangan yang bersumber dari data Susenas. Penghitungan estimasi dilakukan dengan menggunakan pendekatan menggunakan data pangan yang dikonsumsi namun tidak dapat diproduksi secara mandiri oleh daerah sehingga pangan tersebut di asumsikan di impor dari luar daerah dan sebaliknya apabila konsumsi terhadap jenis pangan tertentu lebih rendah dari produksinya maka over supply diasumsikan sebagai ekspor.

Berkaitan dengan kualitas/keamanan pangan segar, pemerintah Kota Jambi secara rutin melakukan pengecekan sampel bahan pangan segar agar dapat dikonsumsi secara aman oleh masyarakat, namun belum dapat menjangkau seluruh kalangan masyarakat.

Kuantitas dan kualitas konsumsi pangan merupakan hal penting yang harus diperhatikan karena kelebihan atau kekurangan terhadap satu atau beberapa jenis pangan akan mengakibatkan keadaan malnutrisi atau gizi salah serta penyakit. Tercapainya pencapaian penganekaragaman konsumsi pangan penduduk diukur melalui pencapaian nilai komposisi pola pangan dan gizi seimbang. Implementasi indikator kuantitatif tersebut disebut skor Pola Pangan Harapan (PPH), yaitu susunan keragaman pangan yang didasarkan pada sumbangan energi dari kelompok pangan utama.

Tabel 2.22

## Skor Pola Pangan Harapan Konsumsi Pangan Kota Jambi Tahun 2023

Kelompok Pangan	Berat Pangan Gram /Kapita/ Hari	Perhitungan Skor Pola Pangan Harapan (PPH)							
		Kkal /Kapita	%	%AKE	Bobot	Skor Aktual	Skor AKE	Skor Maks	Skor PPH
Padi-padian	264,3	1.046	52,2	49,8	0,5	26,01	24,9	25,0	24,9
Umbi-umbian	53,3	54	2,7	2,6	0,5	1,4	1,3	2,5	1,3
Pangan Hewani	169,6	321	16,0	15,3	2,0	32,0	30,5	24,0	24,0
Minyak dan Lemak	31,3	281	14,0	13,4	0,5	7,0	6,7	5,0	5,0
Buah/Biji Berminyak	1,9	10	0,5	0,5	0,5	0,3	0,2	1,0	0,2
Kacang-kacangan	25,2	65	3,3	3,1	2,0	6,5	6,2	10,0	6,2
Gula	18,5	68	3,4	3,2	0,5	1,7	1,6	2,5	1,6
Sayur dan Buah	249,8	125	6,2	6,0	5,0	31,2	29,8	30,0	29,8
Lain-lain	61,1	34	1,7	1,6	0,0	0,0	0,0	0,0	0,0
Total		2.005	100,0	95,5	11,5	106,1	101,3	100	93,1

Sumber: Dinas Pertanian & Ketahanan Pangan Kota Jambi, 2024

Berdasarkan hasil analisis konsumsi tahun 2023, PPH Kota Jambi sudah mencapai nilai optimal, yaitu telah mencapai 93,1 dimana nilainya telah berada di atas nilai skor PPH ideal minimal 90, hal ini berarti telah beragamnya konsumsi pangan oleh masyarakat Kota Jambi dimana skornya telah melebihi skor ideal 1 selain konsumsi Buah/Biji berminyak dengan skor 0,2.

#### 2.1.3.2.4 Pertanahan

Kewenangan urusan pertanahan kabupaten/kota sesuai dengan amanat Keputusan Presiden Nomor 34 tahun 2003 tentang Kebijakan Nasional Bidang Pertanahan yang meliputi 9 sub bidang yaitu : 1) Pemberian izin lokasi; 2) Penyelenggaraan pengadaan tanah untuk kepentingan pembangunan; 3) Penyelesaian sengketa tanah garapan; 4). Penyelesaian masalah ganti kerugian dan santunan tanah untuk pembangunan; 5) Penetapan subjek dan objek redistribusi tanah, serta ganti kerugian tanah kelebihan maksimum dan tanah absentee; 6) Penetapan dan penyelesaian masalah tanah ulayat; 7) Pemanfaatan dan penyelesaian masalah tanah kosong; 8) Pemberian izin membuka tanah dan 9) Perencanaan penggunaan tanah wilayah Kabupaten/Kota. Dalam

pelaksanaannya kewenangan pemerintah Kota Jambi terkait pelayanan pertanahan masih belum optimal, hal ini dikarenakan kewenangan pelayanan pertanahan masih dilakukan oleh BPN.

Indikator lain dari penyelenggaraan pemerintahan di urusan pertanahan adalah penyelesaian izin lokasi. Izin Lokasi adalah izin yang diberikan kepada perusahaan untuk memperoleh tanah yang diperlukan dalam rangka penanaman modal yang berlaku pula sebagai izin pemindahan hak, dan untuk menggunakan tanah tersebut guna keperluan usaha penanaman modalnya (Permen Agraria dan Tata Ruang/Kepala Badan Pertanahan Nasional Nomor 5 Tahun 2015 tentang izin lokasi). Pemberian izin lokasi ini mendukung upaya peningkatan ekonomi di wilayah Kota Jambi, karena dengan semakin banyaknya izin lokasi yang dikeluarkan berarti semakin banyak penanaman modal di Kota Jambi.

Tabel 2.23  
Indikator Urusan Pertanahan Kota Jambi 2019-2023

No	Indikator	Satuan	Tahun				
			2019	2020	2021	2022	2023
1.	Jumlah Bidang Tanah Milik Pemerintah Kota	Jumlah	614	614	614	614	614
2.	Jumlah Bidang Tanah Milik Pemerintah Kota telah bersertifikat	Jumlah	295	295	295	295	295
3.	Persentase Tanah Milik Pemerintah Kota telah bersertifikat	%	48	48	48	48	48

Sumber: Bagian Pemerintahan Setda Kota Jambi dan BPKAD Kota Jambi, 2023

Selain itu jumlah yang mengajukan pembuatan sertifikat kepada Badan Pertanahan Nasional Kota Jambi selama periode dari tahun 2019 sampai 2023 dapat dilihat pada tabel dibawah ini:

Tabel 2.24  
Jumlah Pembuatan Sertifikat Tanah di Kota Jambi Tahun 2019-2023

No	Uraian	Tahun				
		2019	2020	2021	2022	2023
1.	Hak Milik	2.365	2.180	4.409	7.727	4.636
2.	Hak Guna Bangunan	720	1.560	1.656	1.533	3.956
3.	Hak Pakai	4	51	128	100	364
4.	Hak Tanggungan	3.645	1.814	2.274	2.713	2.888

Sumber: BPS Kota Jambi, 2024

#### **2.1.3.2.5 Lingkungan Hidup**

Kewenangan pemerintah daerah dalam bidang lingkungan hidup berdasarkan Undang-Undang Nomor 23 Tahun 2014 meliputi perencanaan lingkungan hidup, kajian lingkungan hidup, pengendalian pencemaran/kerusakan, pengelolaan keanekaragaman hayati, pengelolaan limbah B3, pembinaan dan pengawasan terhadap izin lingkungan dan izin perlindungan dan pengelolaan lingkungan, pengakuan keberadaan masyarakat hukum adat (MHA), penghargaan lingkungan hidup untuk masyarakat, pengaduan lingkungan hidup dan pengelolaan persampahan.

Di bidang pengendalian pencemaran dan perusakan lingkungan hidup, Pemerintah Kota Jambi menyelenggarakan pengawasan dan pengendalian terhadap pencemaran air dan udara, pelaksanaan AMDAL, UKL dan UPL, pengawasan terhadap jenis usaha dan menerima pengaduan dari masyarakat berkaitan dengan lingkungan hidup. Pengawasan dan pengendalian terhadap status mutu air di Kota Jambi ditetapkan pada 8 Sub-DAS dan 3 danau. Berdasarkan hasil analisis laborat terhadap sampel air sungai yang diobservasi/diuji dan dilakukan penghitungan Indeks Pencemaran, secara umum menunjukkan indikasi tercemar ringan sampai sedang.

Pengawasan terhadap pelaksanaan AMDAL di Kota Jambi tercapai kinerja 100% pada tahun 2023, yang menunjukkan bahwa seluruh kegiatan yang berpotensi pada permasalahan lingkungan berada dalam pengawasan pemerintah. Upaya Pengelolaan Lingkungan Hidup dan Upaya Pemantauan Lingkungan Hidup (UKL dan UPL) sebagai bagian dari pengawasan dan pengendalian pada usaha dan/atau kegiatan yang tidak termasuk dalam kriteria wajib AMDAL. Pengawasan terhadap pelaksanaan UKL dan UPL trend-nya setiap tahun meningkat namun capaiannya masih termasuk rendah. Pada tahun 2023 cakupan pengawasan terhadap pelaksanaan UKL dan UPL tercapai sebesar 100. Sementara itu dilihat dari kepatuhan usaha dan/atau kegiatan yang mentaati persyaratan administrasi dan teknis pencegahan pencemaran air pada tahun 2023 mencapai 100%.

**Tabel 2.25**  
**Indikator Pengendalian Pencemaran dan Perusakan Lingkungan Hidup**  
**Kota Jambi Tahun 2019-2023**

No	Indikator	Satuan	Tahun				
			2019	2020	2021	2022	2023
1.	Pemantauan status mutu air (sungai)	%	100	100	100	100	100
2.	Pemantauan kualitas air	Titik	24	29	41	38	36
3.	Pemantauan kualitas udara	Titik	9	9	4	4	4
4.	Cakupan pengawasan terhadap pelaksanaan AMDAL	Jlh Dok	7	2	1	2	8
5.	Cakupan pengawasan terhadap pelaksanaan UKL/UPL	Jlh Dok	18	59	60	100	100
6.	Jumlah pengaduan masyarakat akibat adanya dugaan pencemaran dan /atau perusakan lingkungan hidup yang ditindak lanjuti	%	100	100	100	100	100
7.	Ketersediaan Laboratorium Penelitian Lingkungan	Unit	1	1	1	1	1

*Sumber: Dinas Lingkungan Hidup Kota Jambi, 2024*

Penanganan sampah selama 5 tahun terakhir mengalami penurunan dari tahun ke tahun. Dimana pada tahun 2019 jumlah sampah yang ditangani sebanyak 121.755 ton (78,78%) menurun menjadi 119.724 ton (73,95%) pada tahun 2023. Namun volume produksi sampah dari tahun ke tahun terus meningkat. Berikut Penanganan Sampah di Kota Jambi.

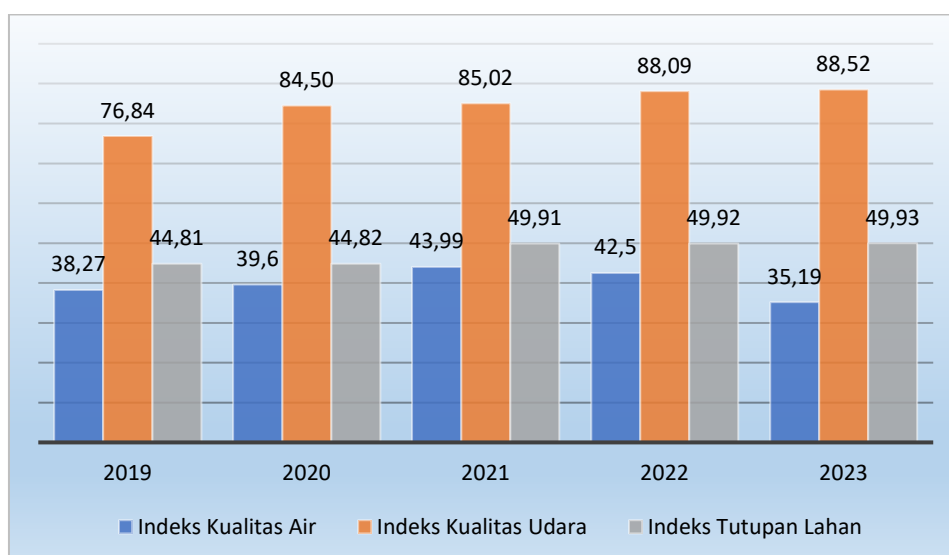
**Tabel 2.26**  
**Penanganan Sampah Kota Jambi Tahun 2019-2023**

No	Indikator Kinerja	Tahun				
		2019	2020	2021	2022	2023
1.	Jumlah Sampah yang ditangani	121.755,21	117.445,26	118.999,31	119.723,96	119.723,96
2.	Volume Produksi Sampah	156.103,40	158.106,98	159.688,01	159.688,01	161.897,58
3.	Persentase Penanganan Sampah (%)	78,78	79,24	75,27	74,97	73,95
4.	Jumlah TPS	445	445	445	455	382
5.	Jumlah Daya Tampung TPS (m <sup>3</sup> /hari)	1.018	1.018	1.018	1.018	955
6.	Jumlah Penduduk	604.923	611.353	618.814	618.814	633.650

7.	Rasio Daya Tampung TPS terhadap Jumlah Penduduk	0,17	0,17	0,17	0,17	0,15
----	---	------	------	------	------	------

Sumber: Dinas Lingkungan Hidup Kota Jambi, 2024

Perhitungan Indeks Kualitas Lingkungan Hidup dilakukan setiap tahunnya, guna mengetahui seberapa jauh kondisi dan status kualitas lingkungan hidup suatu kota dari segi kualitas air, kualitas udara, dan tutupan lahan. Indeks Kualitas Air (IKA) Kota Jambi rata-rata selama 5 tahun terakhir berada di nilai 35-43 dengan kategori sedikit memenuhi (kualitas air sering buruk dan tidak memenuhi standar). Sedangkan kriteria Indeks Kualitas Udara (IKU) Kota Jambi rata-rata selama 5 tahun masih Sangat Baik, dengan indeks di atas 84,50.



Sumber: Dinas Lingkungan Hidup Kota Jambi, 2023

**Gambar 2.61**  
Indikator Kualitas Air, Udara dan Tutupan Lahan Kota Jambi  
Tahun 2019-2023

Indeks Kualitas Lingkungan Hidup (IKLH) Kota Jambi pada tahun 2023 adalah sebagai berikut :

$$\begin{aligned}
 \text{IKLH} &= (\text{IKA} \times 30\%) + (\text{IKU} \times 30\%) + (\text{ITL} \times 40\%) \\
 \text{IKLH 2023} &= (35,19 \times 30\%) + (88,52 \times 30\%) + (49,93 \times 40\%) \\
 \text{IKLH 2023} &= 57,09
 \end{aligned}$$



IKLH Kota Jambi mengalami peningkatan indeks tahun 2019 ke tahun 2023 yaitu dari 52,46 menjadi 57,09.

### 2.1.3.2.6 Administrasi Kependudukan dan Pencacatan Sipil

Urusan kependudukan dan catatan sipil meliputi empat sub urusan yaitu sub urusan Pendaftaran Penduduk, Pencatatan Sipil, Pengelolaan Informasi Administrasi Kependudukan dan Profil Kependudukan. Dalam menjalankan urusan tersebut, perangkat daerah yang membidangi urusan ini menjalankan Program Penataan Administrasi Kependudukan. Program ini diimplementasikan untuk melayani penduduk dalam memperoleh KTP Elektronik (KTP-el), pelayanan penerbitan akta kelahiran, pelayanan penerbitan akta kematian, pencatatan perkawinan non muslim, dan pelayanan kartu keluarga.

Hingga tahun 2023, jumlah penduduk yang sudah terlayani pembuatan KTP-el sebanyak 451.755 orang. Jika disandingkan dengan penduduk dewasa sebagaimana data pada tabel, maka capaian penduduk ber KTP-el telah mencapai 99,19%. Kondisi ini meningkat dibandingkan tahun 2022 sebesar 99,03%

Tahun 2023 bayi lahir 1 tahun yang berakte kelahiran sebanyak 15.685 bayi dengan jumlah bayi lahir 4.018. Kondisi ini mengalami peningkatan dibandingkan tahun sebelumnya, kepemilikan akte sangat tergantung kepada orang tua yang secara aktif mendaftarkan bayi lahirnya. Data capaian pelayanan umum urusan administrasi kependudukan dan catatan sipil tahun 2019-2023 adalah sebagaimana tabel berikut.

Tabel 2.27  
Indikator Administrasi Kependudukan dan Pencatatan Sipil  
Kota Jambi Tahun 2019-2023

No	Uraian	Satuan	Tahun				
			2019	2020	2021	2022	2023
1.	Jumlah penduduk lahir dan memperoleh akta kelahiran di tahun bersangkutan	Jiwa	254.387	7.998	5.900	5.805	15.685
2.	Jumlah kelahiran di tahun bersangkutan	Jiwa	616.359	8.286	6.131	7.080	4.018
3.	Rasio bayi berakte kelahiran	%	41,27	96,40	96,23	81,99	390,37
4.	Jumlah penduduk wajib KTP	Jiwa	437.164	444.205	450.989	446.641	455.450

No	Uraian	Satuan	Tahun				
			2019	2020	2021	2022	2023
5.	Jumlah penduduk yang ber KTP	Jiwa	218.832	443.049	450.376	442.317	451.755
6.	Rasio Penduduk ber KTP	%	50,06	98,74	99,86	99,03	99,19
7.	Jumlah keseluruhan pasangan nikah	Pasangan	286.265	287.910	290.067	293.268	295.584
8.	Jumlah pasangan nikah berakte nikah	Pasangan	123.449	152.370	184.130	216.112	218.842
9.	Rasio pasangan berakte nikah	%					

Sumber : Dinas Kependudukan dan Catatan Sipil Kota Jambi, 2024

### 2.1.3.2.7 Pemberdayaan Masyarakat

Kinerja pembangunan pada Urusan Pemberdayaan Masyarakat, dapat dilihat dari keterlibatan lembaga masyarakat dan keberdayaan masyarakat dalam pembangunan. Pemerintah tidak mampu menangani sendiri tanpa dukungan dan peran serta semua pihak yaitu swasta, pelaku usaha, perguruan tinggi, LSM dan masyarakat. Meningkatnya kapasitas pemberdayaan masyarakat dapat dilihat dari kegiatan fasilitasi Kegiatan musrenbang Kelurahan dan Kecamatan, termasuk di dalamnya untuk peningkatan kapasitas SDM dan peningkatan kesejahteraan bagi perempuan, lansia, karang taruna dan remaja

Pelaksanaan urusan pemberdayaan masyarakat di Kota Jambi dapat dilihat dari data capaian berikut.

Tabel 2.28  
Capaian Urusan Pemberdayaan Masyarakat

No	Uraian	Tahun				
		2019	2020	2021	2022	2023
1.	Jumlah kelompok binaan Lembaga Pemberdayaan Masyarakat (LPM)	62	62	62	68	68
2.	Jumlah kelompok binaan PKK	73	73	73	73	79
3.	PKK aktif	73	73	73	73	73
4.	Posyandu aktif	460	460	460	460	475

Sumber: DPMPPA Kota Jambi dan BPS Kota Jambi, 2024

Rata-rata kelompok LPM di tingkat kelurahan telah terbina 100% dan kelompok binaan PKK di 68 kelurahan dan 11 kecamatan pada tahun 2023 telah tercapai 100%.

### 2.1.3.2.8 Pengendalian Penduduk dan Keluarga Berencana

Lingkup kewenangan Pengendalian Penduduk dan Keluarga Berencana yang diamanatkan oleh Undang-Undang 23 Tahun 2014 tentang Pemerintahan Daerah adalah meliputi pemetaan perkiraan pengendalian penduduk, pelaksanaan KIE pengendalian penduduk baik yang bersifat medis maupun kearifan lokal, distribusi peralatan dan perlengkapan kontrasepsi, pendayagunaan PKB/PLKB, serta pembinaan keluarga sejahtera.

Penduduk merupakan faktor penting dalam pembangunan, karena penduduk dapat menjadi modal namun disatu sisi dapat menjadi masalah bagi pembangunan suatu daerah. Oleh karena itu jumlah penduduk harus dikendalikan salah satunya melalui program Keluarga Berencana. Pelaksanaan urusan pengendalian penduduk dan keluarga berencana dalam kurun waktu tahun 2019-2023 adalah sebagaimana tabel berikut.

Tabel 2.29

#### Pelaksanaan Urusan Pengendalian Penduduk dan Keluarga Berencana

No	Uraian	Tahun				
		2019	2020	2021	2022	2023
1.	Pengendalian Angka Kelahiran/Total Fertility Rate (TFR)	2,3	2,4	2,01	2,08	2,08
2.	Rasio akseptor KB	1:1	1:1	1:1	0,41:0,59	0,32:0,67
3.	Cakupan peserta KB aktif (%)	61,06	61,06	55,20	59,52	67,79
4.	Jumlah Keluarga Pra Sejahtera dan Keluarga Sejahtera I	66.948	66.833	4.295*	7.780*	4.096*
5.	Pemakaian Kontrasepsi bagi Perempuan Menikah Usia 15 – 49 Tahun	59,31	59,31	42,50	55,67	63,12

Sumber: Dinas Pengendalian Penduduk dan Keluarga Berencana Kota Jambi, 2024

### 2.1.3.2.9 Perhubungan

Perhubungan sebagai salah satu mata rantai jaringan distribusi barang dan mobilitas penumpang berkembang sangat dinamis, serta berperan di dalam mendukung, mendorong, dan menunjang segala aspek kehidupan. Urusan perhubungan tidak dapat terlepas dari sektor transportasi. Transportasi berfungsi sebagai penggerak, pendorong dan penunjang pembangunan. Pertumbuhan sektor transportasi akan mencerminkan pertumbuhan ekonomi

secara langsung sehingga transportasi mempunyai peranan yang penting dan strategis, baik secara makro maupun mikro. Keberhasilan sektor transportasi secara makro dapat terlihat dari sumbangan nilai tambahnya dalam pembentukan Produk Domestik Bruto (PDB), dampak ganda (multiplier effect) yang ditimbulkannya terhadap pertumbuhan sektor-sektor lain dan kemampuannya meredam laju inflasi melalui kelancaran distribusi barang dan jasa. Oleh karena itu ketersediaan infrastruktur transportasi yang handal dan memadai merupakan hal yang sangat penting untuk diupayakan guna mewujudkan ketersediaan infrastruktur transportasi yang handal dan memadai.

Pelayanan urusan perhubungan berkaitan dengan mobilitas masyarakat baik dalam pengadaan transportasi maupun sarana dan prasarananya. Pelaksanaan urusan perhubungan dalam kurun waktu tahun 2019-2023 dapat dilihat pada tabel berikut.

Tabel 2.30  
Indikator Sarana dan Fasilitas Perhubungan Kota Jambi Tahun 2019-2023

No	Uraian	Tahun				
		2019	2020	2021	2022	2023
<b>Layanan Transportasi</b>						
1.	Ketersediaan Terminal Bus (unit)					
	a. Terminal	2	2	2	2	2
	b. Pelabuhan					
2.	Jumlah terminal dalam kondisi baik (unit)	2	2	2	2	2
<b>Kondisi Lalu Lintas</b>						
1.	Ketersediaan rambu-rambu lalu lintas (%)					
	a. Jumlah total rambu (unit)	796	151	63	220	200
	b. Jumlah rambu lalu lintas (unit)	21	140	63	157	135
	c. Jumlah kebutuhan rambu lalu lintas (unit)	60	140	100	200	200
2.	Persentase Sarana dan Prasarana Perhubungan dalam Kondisi Baik (%)	80%	85%	90%	92%	88
3.	Tersedianya fasilitas perlengkapan jalan (rambu, marka dan guadrill (%))	-	69,69%	90%	92%	88
4.	Jumlah total fasilitas perlengkapan jalan (unit)					
	a. Jumlah halte (unit)	25	25	25	25	25
	b. Jumlah marka jalan (unit)	2.218	10.000	2.794	2.627	687
	c. Jumlah paku jalan (unit)	-	-	-	-	-
	d. Jumlah APILL (unit)	-	24	17	16	16

No	Uraian	Tahun				
		2019	2020	2021	2022	2023
5.	Jumlah ATCS (unit)	3	6	7	1	-
6.	Jumlah kasus pelanggaran lalu lintas (kasus)	841	658	369	509	138
7.	Persentase fasilitas perlengkapan jalan dalam kondisi baik (%)					
8.	Jumlah kecelakaan (jumlah)	457	202	364	560	403
9.	Jumlah korban kecelakaan					
	a. Meninggal	45	31	44	51	55
	b. Luka Berat	1	0	1	2	-
	c. Luka Ringan	661	291	502	666	518
Parkir						
1.	Jumlah Lokasi Parkir Dalam Kawasan (titik)	1	1	1	1	1
2.	Jumlah Lokasi Parkir Luar Kawasan (titik)	815	464	498	654	657

Sumber: Dinas Perhubungan Kota Jambi, 2024

Pada tabel di atas dapat dilihat bahwa kasus pelanggaran lalu lintas dibandingkan tahun sebelumnya cenderung menurun dimana tahun 2019 jumlah kasus 841 hingga 2023 menurun menjadi 138 kasus. Rendahnya angka pelanggaran lalu lintas ini mengindikasikan bahwa tingkat kesadaran masyarakat pengguna jalan dalam mematuhi peraturan lalu lintas di Kota Jambi telah tinggi.

Untuk memberikan jaminan keamanan bagi pengguna kendaraan umum dan barang, setiap kendaraan umum diwajibkan melakukan pengujian kendaraan bermotor. Angkutan umum yang akan dioperasikan di jalan wajib memiliki pengujian agar memenuhi persyaratan teknis dan laik jalan. Kota Jambi telah memiliki sarana pengujian kendaraan sebanyak 1 unit yang beroperasi dengan baik. Waktu lama pengujian kelayakan angkutan umum (KIR) kelayakan angkutan umum 20 menit per kendaraan dengan variasi biaya pengujian yang berbeda tergantung jenis kendaraannya. Persentase angkutan umum yang diuji setiap tahun cenderung menurun dari tahun 2019-2023.

Tabel 2.31  
Pembangunan Urusan Perhubungan Tahun 2019-2023

No	Uraian	Satuan	Capaian Tahun				
			2019	2020	2021	2022	2023
1.	Tersedianya unit pengujian kendaraan bermotor bagi Kabupaten/ Kota	Unit	1	1	1	1	1
2.	Persentase ketersediaan angkutan darat	%	22,43	10,70	9,30	12,59	7
3.	Tersedianya angkutan umum yang melayani wilayah yang telah tersedia jaringan jalan untuk jaringan jalan Kabupaten/ Kota	%	100	100	100	100	100
4.	Jumlah orang melalui terminal per tahun	Orang	248.445	77.048	55.800	64.200	50.400
5.	Rasio ijin perpanjangan trayek (kartu pengawasan per 6 bulan)	Rasio	0,17	0,10	0,10	0,10	0,10
6.	Rasio kendaraan uji dengan kendaraan yang seharusnya uji	%	0,97	0,90	0,91	0,94	0
7.	Jumlah kendaraan yang telah melakukan uji	Unit	26.394	30.956	33.892	23.032	32.576
	a. Mobil Penumpang Umum	Unit	113	60	28	22	17
	b. Mobil Bus	Unit	617	458	354	293	441
	c. Mobil Barang	Unit	25.664	30.438	33.510	22.717	32.118
	Jumlah kendaraan bermotor yang wajib uji (dua kali uji)	Unit	21.275	24.293	20.972	24.390	24.417
	a. Mobil Penumpang Umum	Unit	70	60	25	22	11
	b. Mobil Bus	Unit	498	395	287	158	248
	c. Mobil Barang	Unit	20.707	23.838	20.660	24.210	24.158
8.	Lama pengujian kelayakan angkutan umum (KIR)	Menit	20	30	30	20	20
9.	Biaya pengujian kelayakan angkutan umum						
	a. Mobil Bus, Mobil Barang dan Kendaraan Khusus						
	1) JBB dibawah 2 ton	Rupiah	50.000	50.000	50.000	50.000	50.000
	2) JBB diatas 2 s/d 7 ton	Rupiah	60.000	60.000	60.000	60.000	60.000
	3) JBB diatas 7 s/d 14 ton	Rupiah	75.000	75.000	75.000	75.000	75.000
	4) JBB diatas 14s/d 24 ton	Rupiah	100.000	100.000	100.000	100.000	100.000
	5) JBB diatas 24 ton	Rupiah	120.000	120.000	120.000	120.000	120.000
	b. Plat/tanda uji	Rupiah	10.000	10.000	-	-	-
	c. Buku Uji	Rupiah	15.000	15.000	15.000	15.000	15.000
	d. Tanda Samping Uji (Stiker)	Rupiah	20.000	20.000	30.000	30.000	30.000

Sumber: Dinas Perhubungan Kota Jambi, 2024

### 2.1.3.2.10 Komunikasi dan Informatika

Kewenangan urusan komunikasi dan informatika menurut Undang-Undang Pemerintah Daerah meliputi sub urusan informasi dan komunikasi publik yaitu Pengelolaan informasi dan komunikasi publik Pemerintah Daerah kabupaten/kota. Sedangkan rincian kewenangan untuk sub urusan aplikasi informatika adalah Pengelolaan nama domain yang telah ditetapkan oleh Pemerintah Pusat dan sub domain di lingkup Pemerintah Daerah kabupaten/kota, dan Pengelolaan e-government di lingkup Pemerintah Daerah kabupaten/kota.

Dalam melaksanakan urusan Komunikasi dan Informatika, terkait dengan keterbukaan informasi publik. Ketersediaan dan keterbukaan informasi menjadi syarat mutlak pelaksanaan pemerintahan yang baik (*good governance*). Dengan keterbukaan Informasi tersebut masyarakat bisa dengan mudah mengakses kebutuhan akan informasi khususnya yang bersifat terbuka (publik). Jaminan akan keterbukaan informasi semakin dikuatkan dengan adanya UU No. 14 Tahun 2008 tentang Keterbukaan Informasi Publik.

Sehubungan dengan pelaksanaan evaluasi Sistem Pemerintah Berbasis Elektronik (SPBE) tahun 2018 sebagai diamanatkan dalam Peraturan Presiden Nomor 95 Tahun 2018 tentang Sistem Pemerintahan Berbasis Elektronik dan berdasarkan Peraturan Menteri PAN RB Nomor 5 Tahun 2018 tentang Pedoman Evaluasi Sistem Pemerintahan Berbasis Elektronik. Nilai Indeks yang mempresentasikan tingkat kematangan pelaksanaan SPBE dikelompokkan berdasarkan predikat:

No.	Nilai Indeks	Predikat
1.	4,2 - 5,0	Memuaskan
2.	3,5 - <4,2	Sangat Baik
3.	2,6 - <3,5	Baik
4.	1,8 - <2,6	Cukup
5.	<1,8	Kurang

Penilaian pada pelaksanaan SPBE dilakukan melalui struktur penilaian yang terdiri dari:

- Domain seperti kebijakan internal, Tata Kelola SPBE dan Layanan SPBE.

- Aspek Seperti Tata Kelola, layanan, Kelembagaan, Strategi dan Perencanaan, Teknologi Informasi dan Komunikasi, Administrasi Pemerintahan dan Pelayanan Publik.
- Dan 35 Indikator, merupakan informasi spesifik dari aspek pelayanan SPBE yang dinilai.

Pada Tahun 2023 Kota Jambi memperoleh Indeks SPBE dengan nilai 4,27 dengan Predikat “Memuaskan” dari Penilaian Kementerian Pendayagunaan Aparatur Negara dan Reformasi Birokrasi.

Sedangkan untuk mendistribusikan Informasi Nasional di Kota Jambi dilaksanakan melalui beberapa media antara lain media massa seperti majalah, radio, dan televisi; media baru seperti website (media online), instagram; media tradisional seperti pertunjukan rakyat; media interpersonal seperti sarasehan, ceramah/diskusi dan lokakarya; dan/atau Media luar ruang seperti media buletin, leaflet, booklet, brosur, spanduk, dan baliho.

Tabel 2.32  
Capaian urusan Komunikasi dan Informatika Tahun 2019-2023

No	Indikator	Tahun				
		2019	2020	2021	2022	2023
1.	Website milik Pemerintah Daerah	40	40	41	41	41
2.	Persentase OPD yang telah memiliki Website	97,56	97,56	100	100	100
3.	Persentase update Website Pemerintah Daerah	100	100	100	100	100
4.	Jumlah Pelaksanaan Diseminasi dan Pendistribusian Informasi Nasional Melalui:					
	a. Media massa seperti majalah, radio, dan televisi.	-	-	-	-	-
	b. Media baru seperti website (media online), instagram.	2	2	2	2	2
	c. Media tradisional seperti pertunjukan rakyat.	1	1	1	1	1

Sumber: Dinas Komunikasi dan Informatika Kota Jambi, 2024

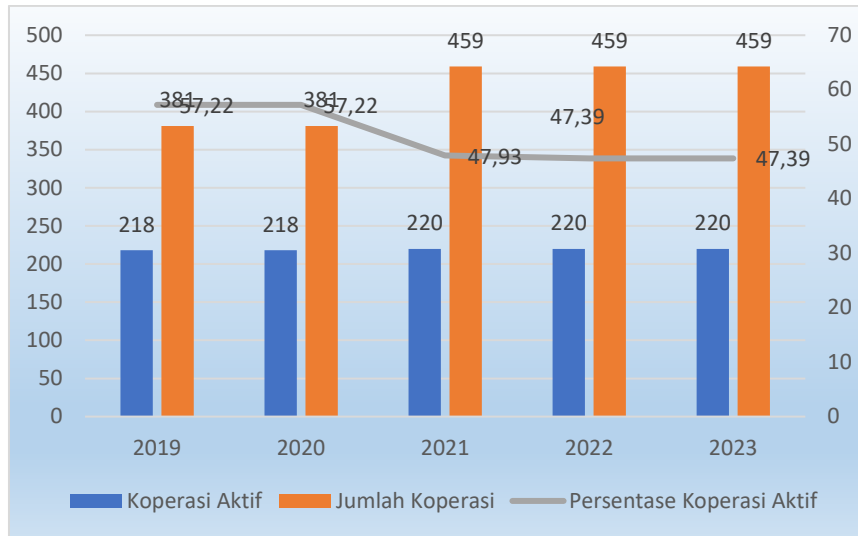
Tuntutan pelayanan bidang komunikasi dan Informasi semakin meningkat seiring dengan perkembangan zaman dan teknologi komunikasi dan informasi yang ada. Semakin meningkatnya kemampuan masyarakat luas dalam penguasaan teknologi komunikasi dan informasi juga harus diimbangi oleh



pemerintah daerah sebagai aktor utama pelaksana pembangunan. Untuk memudahkan komunikasi antar pemerintah dengan masyarakat saat ini Kota Jambi telah memiliki website resmi yang dikelola oleh pemerintah. Selain itu, untuk memberikan pelayanan informasi dari Pemerintah Daerah kepada masyarakat, semua Pemerintah Daerah di Kota Jambi telah memiliki website dan instagram. Meskipun sudah semua Perangkat Daerah memiliki website dan instagram, tetapi belum semua website dan instagram milik Perangkat Daerah aktif melakukan updating informasi. Hal ini dikarenakan keterbatasan sumberdaya manusia yang memiliki kualifikasi di bidang teknologi informasi pada setiap Perangkat Daerah.

#### **2.1.3.2.11 Koperasi, Usaha Kecil, dan Menengah**

Pengembangan koperasi, usaha mikro kecil dan menengah (UMKM) merupakan kegiatan yang penting dalam rangka mewujudkan ekonomi kerakyatan. Hal tersebut ditunjukkan oleh besarnya potensi koperasi dan UMKM di Kota Jambi baik dari peningkatan jumlah usaha kecil dan menengah, penyerapan tenaga kerja dan jumlah unit usahanya. Untuk tahun 2023 koperasi aktif berjumlah 220 unit, jumlahnya tetap sama dengan tahun sebelumnya. Berdasarkan rapat evaluasi dan data koperasi di kementerian Koperasi dan UKM RI bahwa yang dikategorikan koperasi aktif adalah koperasi yang memiliki sertifikat NIK (Nomor Induk Koperasi) dan melaksanakan Rapat Anggota Tahunan (RAT) 3 (tiga) tahun berturut-turut. Juga sesuai dengan Program Aksi Reformasi Tahun 2016-2019 bahwasanya paradigma pembinaan koperasi bukan lagi berorientasi pada kuantitas tetapi pada kualitas koperasi yaitu berbasis IT, penguatan kelembagaan serta mendorong peningkatan jumlah anggota koperasi. Berdasarkan kondisi tersebut perlu adanya peningkatan kapasitas pengurus dalam manajemen koperasi sehingga kinerja koperasi semakin baik.



Sumber: Dinas Tenaga Kerja, Koperasi dan UMKM Kota Jambi, 2024

**Gambar 2.62**  
Persentase Koperasi Aktif di Kota Jambi Tahun 2019-2023

Selain koperasi, upaya pemberdayaan ekonomi kerakyatan yang diselenggarakan oleh pemerintah adalah pemberdayaan dan pembinaan terhadap usaha mikro, kecil dan menengah (UMKM). Penentuan kriteria usaha mikro, kecil dan menengah secara jelas telah diatur dalam Undang-Undang Republik Indonesia Nomor 20 Tahun 2008 tentang Usaha Mikro, Kecil dan Menengah.

Pemberdayaan Usaha Mikro, Kecil, dan Menengah perlu diselenggarakan secara menyeluruh, optimal, dan berkesinambungan melalui pengembangan iklim yang kondusif, pemberian kesempatan berusaha, dukungan, perlindungan, dan pengembangan usaha seluas-luasnya, sehingga mampu meningkatkan kedudukan, peran, dan potensi Usaha Mikro, Kecil, dan Menengah dalam mewujudkan pertumbuhan ekonomi, pemerataan dan peningkatan pendapatan rakyat, penciptaan lapangan kerja, dan pengentasan kemiskinan.

Jumlah UMKM di Kota Jambi mengalami peningkatan dari tahun 2019 hingga 2022, namun mengalami penurunan pada tahun 2023, dimana pada tahun 2019 terdapat 12.487 unit terus meningkat hingga tahun 2022 menjadi 60.000 unit dan menurun di tahun 2023 menjadi 46.996 unit. UMKM menjadi salah satu

sektor perekonomian yang bisa diandalkan untuk meningkatkan kesejahteraan masyarakat.

Hal yang perlu mendapatkan perhatian terkait dengan pengembangan sektor UMKM di Kota Jambi adalah mengenai pembinaan. Dari jumlah yang sangat banyak tersebut, baru sebagian kecil yang memiliki sertifikat/perijinan dimana hingga tahun 2023 UMKM yang telah memiliki perizinan/sertifikat sebanyak 10.763 unit, tidak ada peningkatan dibandingkan tahun sebelumnya.

Permasalahan lain yang menjadi kendala dalam pengembangan UMKM adalah kemampuan fasilitasi pemerintah untuk mengikutsertakan pelaku UMKM dalam pameran-pameran. Keikutsertaan pelaku UMKM dalam pameran tersebut cukup penting dalam rangka mengenalkan produk dan memperluas jaringan pasar. Data yang ada menunjukkan tahun 2023 sebanyak 261 atau 0,0242% pelaku UMKM telah mendapatkan kesempatan mengikuti pameran meningkat dibandingkan tahun sebelumnya sebanyak 225 UMKM.

Tabel 2.33  
Indikator Urusan UMKM Kota Jambi Tahun 2019-2023

No	Indikator	Satuan	Tahun				
			2019	2020	2021	2022	2023
1.	Jumlah Usaha Mikro Kecil dan Menengah (yang dibina)	Unit	10.763	10.763	10.763	10.763	10.763
2.	Jumlah Seluruh UMKM	Unit	12.847	35.145	48.496	60.000	46.996
2.	Persentase UMKM yang telah mengikuti Pameran	%	0,0088	0,0088	0,0097	0,0209	0,0242
		Unit	95	95	105	225	261
3.	Cakupan bina kelompok UMKM	Kelompok	-	-	5	102	102
4.	Jumlah UMKM yang memiliki perijinan/sertifikasi	Unit / Tahun	1.200	6.517	9.887	10.763	10.763
5.	Persentase usaha mikro menjadi usaha kecil	%	49,00	50,39	50,39	52,51	52,51

Sumber: Dinas Tenaga Kerja, Koperasi dan UMKM Kota Jambi, 2024

#### 2.1.3.2.12 Penanaman Modal

Penanaman modal merupakan salah satu unsur penting dalam mendukung peningkatan pertumbuhan ekonomi, meningkatkan kemampuan dan daya saing daerah serta mewujudkan kesejahteraan masyarakat, sehingga perlu didorong agar kinerja sektor penanaman modal dapat meningkat. Iklim

investasi di Kota Jambi saat ini cukup kondusif, selama jenis investasinya tidak bertentangan dengan norma sosial di masyarakat dan cenderung pro rakyat seperti tidak mematikan usaha lokal, mengutamakan dan memberdayakan tenaga kerja lokal, serta jenis usahanya tidak menimbulkan penurunan kualitas lingkungan.

Potensi dan peluang penanaman modal di Kota Jambi cukup terbuka khususnya di bidang usaha mikro dan jasa termasuk investasi di bidang perdagangan, namun potensi dan peluang penanaman modal di bidang industri besar relatif terbatas karena keterbatasan lahan.

Perkembangan penanaman modal di Kota Jambi setiap tahunnya menunjukkan variasi dan terus mengalami penurunan. Total realisasi investasi berskala nasional di Kota Jambi tahun 2023 sebesar Rp 829 trilyun dan mengalami penurunan jika dibandingkan tahun 2022 dengan total realisasi Investasi sebesar Rp 2.041 milyar.

Tabel 2.34  
Jumlah Investor dan Jumlah Nilai Investasi Berskala Nasional (PMDN)  
Kota Jambi 2019-2023

NO	URAIAN	Tahun				
		2019	2020	2021	2022	2023
1.	Jumlah investor berskala nasional (PMDN) (unit)	14	37	-	81	132
2.	Jumlah nilai investasi berskala nasional (PMDN) (Milyar)	1.055	249.446	5.869	2.041	829
3.	Jenis Izin yang Dilayani	82	82	82	74	OSS
4.	Izin yang Diterbitkan	2.542	3.001	9.905	23.582	1.252
5.	Izin yang Diterbitkan (baru & perpanjang (data MONEV))	6.214	9.685	9.905	1.415	15.275

Sumber: DPMPSTSP Kota Jambi, 2024

Untuk meningkatkan investasi di Kota Jambi, perlu dibuat pemetaan peluang dan potensi penanaman modal di Kota Jambi, karena meningkatnya penanaman modal akan memberikan pengaruh positif bagi pengurangan pengangguran. Pemetaan peluang dan potensi penanaman modal di Kota Jambi dibuat berdasarkan zonasi, tata ruang atau sentra/klaster produk unggulan kewilayahan. Kegiatan promosi dan pameran-pameran potensi dan peluang investasi di Kota Jambi perlu lebih ditingkatkan, terutama di event-event besar.

Tabel 2.35  
 Daya Serap Tenaga Kerja di Kota Jambi 2019-2023

No	Uraian	Tahun				
		2019	2020	2021	2022	2023
1.	Jumlah tenaga kerja yang bekerja pada perusahaan PMDN	8.731	11.172	29.296	64.466	3.568
2.	Jumlah seluruh PMDN	432	3.574	7.872	18.668	309
3.	Rasio daya serap tenaga kerja (%)	20,2	3,1	3,7	3,5	11,5

Sumber: DPMPTSP Kota Jambi, 2024

Berdasarkan tabel di atas, rasio daya serap tenaga kerja di Kota Jambi, tahun 2023 sebesar 11,5%, terjadi peningkatan dibandingkan pada tahun-tahun sebelumnya.

#### 2.1.3.2.13 Kepemudaan dan Olah Raga

Pembangunan pemuda dan olahraga mempunyai peran strategis dalam mendukung peningkatan sumber daya manusia yang berkualitas dan berdaya saing. Pemuda memiliki peran aktif sebagai kekuatan moral, kontrol sosial, dan agen perubahan dalam segala aspek pembangunan. Sementara itu, olahraga memiliki peran untuk memelihara dan meningkatkan kesehatan dan kebugaran tubuh, menanamkan nilai moral, akhlak mulia, sportivitas, disiplin, mempererat persatuan dan kesatuan.

Berdasarkan data pelaksanaan urusan kepemudaan dan olahraga di Kota Jambi dalam kurun waktu tahun 2019-2023 dapat dilihat pada tabel berikut.

Tabel 2.36  
 Capaian Urusan Kepemudaan dan Olahraga

No	Uraian	Tahun				
		2019	2020	2021	2022	2023
1	Jumlah klub olahraga (buah)	218	218	218	218	218
2	Jumlah gedung olahraga (buah)	2	2	2	2	1
3	Jumlah kegiatan olahraga (kali)	32	2	1	4	17
4	Jumlah organisasi pemuda (buah)	35	40	46	62	65
5	Jumlah kegiatan kepemudaan (kali)	6	4	8	7	5

Sumber: Dinas Pemuda dan Olahraga Kota Jambi, 2024

#### **2.1.3.2.14 Statistik**

Kewenangan pemerintah daerah dalam Urusan Statistik sebagaimana disebutkan dalam UU Nomor 23 Tahun 2014 tentang Pemerintahan Daerah adalah Penyelenggaraan statistik sektoral di lingkup daerah Kabupaten/Kota. Sejak tahun 2017 berdasarkan peraturan perundang-undangan tentang perangkat daerah kewenangan urusan statistik daerah menjadi kewenangan Dinas Komunikasi dan Informatika Kota Jambi.

Data statistik merupakan salah satu instrumen dalam penyusunan perencanaan serta evaluasi pembangunan yang lebih tepat sasaran. Kunci pokok keberhasilan sebuah perencanaan terletak pada ketersediaan data dan informasi statistik yang akurat. Data dan informasi statistik yang berkualitas menjadi rujukan semua pihak dalam merancang kebijakan maupun dalam melakukan pemantauan dan evaluasi agar sasaran yang ditetapkan dapat dicapai dengan efektif dan efisien.

Data statistik sudah menjadi kebutuhan publik dalam arti luas, bukan saja untuk kepentingan pemerintah saja tetapi juga menjadi kebutuhan para stakeholders, dunia usaha, akademisi, para pengamat serta masyarakat pada umumnya.

#### **2.1.3.2.15 Persandian**

Urusan Pemerintahan Bidang Persandian sesuai dengan Undang-Undang Nomor 23 Tahun 2014 Tentang Pemerintahan Daerah merupakan Urusan Pemerintahan Wajib yang tidak berkaitan dengan Pelayanan Dasar dimana kewenangan Pemerintah Daerah, dalam hal ini Kota Jambi adalah a) Penyelenggaraan persandian untuk pengamanan informasi Pemerintah Daerah, dan b) Penetapan pola hubungan komunikasi sandi antar Perangkat Daerah.

Dalam pelaksanaannya di Kota Jambi, Urusan Persandian dikelola oleh Dinas Komunikasi dan Informatika, dimana permasalahannya dihadapkan pada kurangnya kompetensi Sumber Daya Manusia (SDM) bidang persandian dan belum optimalnya pelatihan SDM dan pengembangan teknologi informasi dalam penyelenggaraan bidang persandian. Di sisi lain, penyelenggaraan urusan persandian juga belum mendapatkan perhatian dan kewenangan yang

diamanatkan dalam Undang Undang Nomor 23 Tahun 2014 sehingga belum dilaksanakan dengan optimal.

Indikator yang dapat digunakan untuk melihat kinerja pembangunan pada urusan persandian berkaitan dengan ketersediaan Tempat Kegiatan Sandi (TKS), sumber daya manusia yang memiliki keterampilan dan keahlian di bidang persandian, dan informasi persandian.

Tabel 2.37  
Capaian Urusan Persandian Kota Jambi Tahun 2018-2022

No	Indikator	Satuan	Capaian Kinerja Tahun				
			2018	2019	2020	2021	2022
1.	Jumlah SDM sandi yang memiliki kualifikasi atau kompetensi persandian	Orang	2	3	3	3	3
2.	Persentase informasi terenkripsi yang diserahkan kepada Kepala Daerah	%	142	113	122	111	132

Sumber: Dinas Komunikasi dan Informatika Kota Jambi, 2023

#### 2.1.3.2.16 Kebudayaan

Penyelenggaraan Urusan Kebudayaan ditujukan untuk melestarikan nilai-nilai budaya, dan sejarah serta dan pengembangan seni dan kebudayaan. Pelestarian dengan cara pembinaan sanggar-sanggar seni, pementasan seni budaya, lomba seni dan festival budaya serta pelestarian cagar budaya di Kota Jambi. Peningkatan sarana dan prasarana seni dan budaya serta pelaksanaannya dan mengikuti even-even seni budaya di dalam maupun di luar daerah. Banyaknya penyelenggaraan festival seni dan budaya bertujuan untuk mendukung peningkatan kunjungan wisatawan ke kota Jambi. Capaian pelaksanaan urusan kebudayaan dapat dilihat pada tabel berikut.

Tabel 2.38  
Capaian Urusan Kebudayaan

No	Indikator	Satuan	Tahun				
			2019	2020	2021	2022	2023
1	Penyelenggaraan festival seni dan budaya	Kali	5	5	2	7	8
2	Sarana penyelenggaraan seni dan budaya	Buah	8	8	0	0	0
3	Benda, Situs dan Kawasan Cagar Budaya yang dilestarikan	Buah	3	3	0	0	10

Sumber : Dinas Pariwisata dan Kebudayaan Kota Jambi, 2024

### 2.1.3.2.17 Perpustakaan

Perpustakaan memiliki peran yang sangat strategis dalam mentransformasikan ilmu pengetahuan menuju masyarakat cerdas, kritis dan inovatif, disamping sebagai pelestari nilai budaya di masyarakat. Pengembangan dan pendayagunaan perpustakaan diarahkan pada meningkatnya kegemaran membaca masyarakat (*Reading Habit Society*) menuju masyarakat belajar (*Learning Society*) yang berujung pada peningkatan kecerdasan kehidupan bangsa. Oleh sebab itu, perpustakaan harus menyediakan koleksi yang lengkap, mudah dan murah.

Rasio kinerja urusan perpustakaan dari tahun ke tahun mengalami peningkatan, hal ini terlihat dari jumlah koleksi judul buku yang terdapat di perpustakaan, dimana pada tahun 2019 hanya sebanyak 24.479 judul mengalami peningkatan pada tahun 2023 menjadi 28.736 judul, perbandingan jumlah buku dengan jumlah penduduk juga terus mengalami peningkatan dari tahun ke tahun.

Secara detail pelaksanaan urusan perpustakaan di Kota Jambi yang dilaksanakan oleh Dinas Kearsipan dan Perpustakaan Kota Jambi dapat dilihat pada tabel berikut:

Tabel 2.39  
Capaian Urusan Perpustakaan

No	Indikator	Satuan	Tahun				
			2019	2020	2021	2022	2023
1.	Jumlah perpustakaan	Buah	370	301	310	359	359
2.	Jumlah pengunjung perpustakaan per tahun	Orang	32.423	14.087	14.329	55.876	57.527
3.	Jumlah judul buku yang tersedia di perpustakaan daerah	Judul	24.479	25.996	26.703	28.065	28.736
4.	Jumlah koleksi buku yang tersedia di perpustakaan daerah	Eks	55.352	58.178	59.397	62.043	62.881
5.	Jumlah Penduduk	Jiwa	615.675	606.200	614.329	621.635	619.553
6.	Eksemplar buku per jumlah penduduk Kota Jambi	Persen	8,99	9,59	9,66	9,98	10,14

Sumber: Dinas Kearsip dan Perpustakaan Kota Jambi, 2024

Untuk peminjaman online juga telah dikembangkan, sehingga masyarakat luas bisa meminjam buku untuk jangka waktu tertentu untuk dibaca melalui



Smartphone. Pengembangan teknologi digital akan terus dilakukan untuk meningkatkan Indeks Pembangunan Literasi Masyarakat.

### 2.1.3.2.18 Kearsipan

Kewenangan Pemerintah Daerah Kabupaten pada Urusan Kearsipan yang tertuang dalam Undang-Undang Nomor 23 Tahun 2014 adalah terkait dengan pengelolaan arsip, perlindungan dan penyelamatan arsip dan perizinan. Pengelolaan arsip meliputi pengelolaan arsip dinamis dan arsip statis. Untuk perlindungan dan penyelamatan arsip meliputi pemusnahan arsip yang memiliki retensi di bawah 10 tahun, penyelamatan arsip pada Perangkat Daerah, autentifikasi arsip statis dan arsip hasil alih media.

Pengelolaan arsip statis mencakup kegiatan yang dilakukan guna penyelamatan dan pelestarian dokumen/arsip dengan cara mengoptimalkan sarana dan prasarana kearsipan yang ada didalam pengelolaannya. Pelaksanaan urusan kearsipan di Kota Jambi dilaksanakan oleh Dinas Perpustakaan dan Arsip Daerah. Capaian pelaksanaan urusan kearsipan dapat dilihat pada tabel berikut.

Tabel 2.40  
Capaian Urusan Kearsipan

No	Indikator	Satuan	Tahun				
			2019	2020	2021	2022	2023
1.	Jumlah OPD Yang Telah Menerapkan Arsip Secara Baku	Buah	5	5	5	5	17
2.	Jumlah OPD	Buah	39	39	39	39	39
3.	Persentase Pengolahan Arsip secara Baku	Persen	28	41	54	67	95

Sumber: Dinas Kearsipan dan Perpustakaan Kota Jambi, 2024

### 2.1.3.3 Fokus Layanan Urusan Pilihan

#### 2.1.3.3.1 Pariwisata

Peran pariwisata di Kota Jambi ditujukan untuk meningkatkan peran yang berbasis potensi daerah dan memperhatikan kearifan lokal melalui peningkatan peningkatan kunjungan wisata, penyelenggaraan event dan promosi pariwisata baik tingkat nasional maupun internasional.

Permasalahan utama Pariwisata Kota Jambi tidak memiliki objek wisata yang dapat dijual, namun Kota Jambi terus berbenah dalam meningkatkan daya

guna potensi destinasi pariwisata, seperti pembangunan tugu keris, pedestrian, Hutan Kota, taman-taman Kota hingga Danau Sipin. Jumlah restoran dan hotel berbintang maupun non bintang terus bertambah dari tahun ke tahun, hal ini menandakan perekonomian Kota Jambi terus tumbuh.

Tabel 2.41

Indikator Urusan Pariwisata Kota Jambi Tahun 2019-2023

No	Indikator	Satuan	Tahun				
			2019	2020	2021	2022	2023
1.	Kontribusi sektor pariwisata terhadap PDRB	%	2,38	2,29	2,22	2,45	2,50
2.	Tersusunnya sistem informasi kepariwisataan	sistem	4	3	1	1	2
3.	Jumlah Restoran	Unit	710	872	131	dta	489
4.	Jumlah Hotel						
	a. Berbintang	unit	30	24	29	29	20
	b. Non Bintang	unit	69	54	69	69	78

Sumber: Dinas Pariwisata dan Kebudayaan Kota Jambi, 2024

Kontribusi sektor pariwisata terhadap perekonomian Kota Jambi selama 5 tahun terakhir cenderung mengalami peningkatan walaupun sempat menurun di tahun 2020 dan 2021 yang dikarena pandemi yang melanda. Seiring dengan mulai membaiknya perekonomian, kontribusi sektor pariwisata terhadap perekonomian meningkat menjadi 2,50 % pada tahun 2023 dari 2,5 % di tahun 2022.

### 2.1.3.3.2 Pertanian

Kewenangan urusan pertanian sesuai dengan Undang-Undang Nomor 23 tahun 2014 mencakup sub urusan Sarana Pertanian, Prasarana Pertanian, Kesehatan Hewan dan Kesehatan Masyarakat Veteriner, Pengendalian dan Penanggulangan bencana pertanian dan Perizinan Usaha Pertanian.

Tabel 2.42

Indikator Urusan Pertanian Kota Jambi Tahun 2019-2024

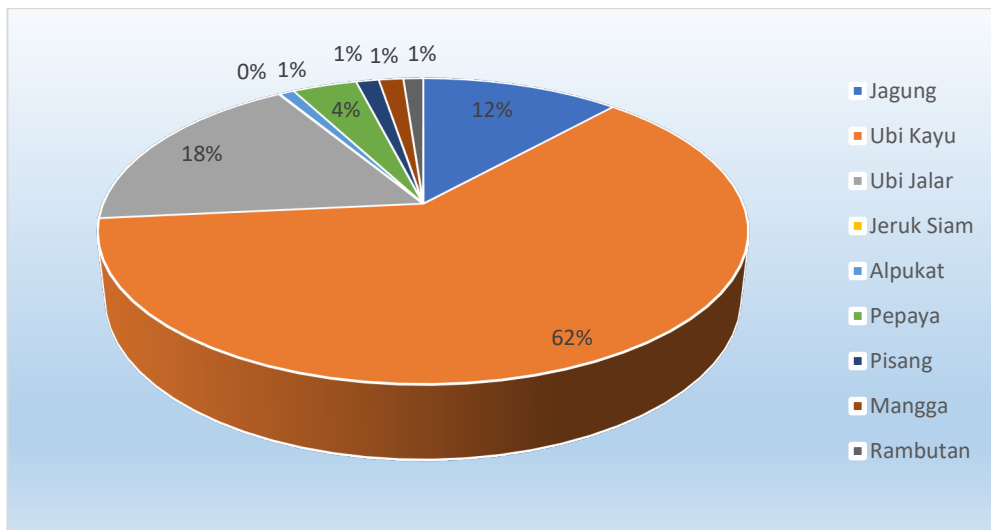
No	Indikator	Satuan	Tahun				
			2019	2020	2021	2022	2023
1.	Produksi Padi	Ton	3.920,00	4.872,01	2.214,00	2.772,85	2.499,64
2.	Produksi Palawija	Ton	2.807,73	2.080,81	3.915,39	3.639,58	3.233,65

No	Indikator	Satuan	Tahun				
			2019	2020	2021	2022	2023
3.	Produksi Sayur-sayuran	Ton	5.485,21	858,00	1.285,00	3.800,04	4.814,94
4.	Produksi Tanaman Buah-buahan	Kwintal	496,52	755,00	762,00	490,23	671,67
5.	Produksi Daging	Kg	510.819	476.303	463.804	517.423	575.816
6.	Produksi Telur	Kg	189.300	540.374	558.359	334.180	345.887

Sumber: Dinas Pertanian dan Ketahanan Pangan Kota Jambi, 2024

Hasil padi sawah yang dipanen dalam Kota Jambi pada tahun 2023 adalah sebesar 2.499,64 ton. Jika dibandingkan tahun 2019 dimana produksi padi sebesar 3.920 ton berarti terjadi penurunan produksi sebesar 1.421 ton. Hal ini dikarenakan adanya alih fungsi lahan.

Untuk Palawija, produksi palawija tahun 2023 dapat dilihat pada grafik berikut



Sumber: Dinas Pertanian dan Ketahanan Pangan Kota Jambi, 2024

**Gambar 2.63**  
Produksi Palawija di Kota Jambi Tahun 2019-2023

Sarana prasarana milik Pemerintah Kota Jambi yang ada saat ini untuk memenuhi kebutuhan daging hewan adalah Rumah Potong Hewan (RPH). Untuk memenuhi daging yang aman, sehat, utuh dan halal perlu ditunjang oleh sarana dan prasarana memadai sesuai dengan standar teknis RPH, sehingga masih perlu

dilakukan berbagai perbaikan dan pemeliharaan RPH. Untuk ternak unggas, saat ini Pemerintah Kota Jambi belum memiliki Rumah Potong Unggas, pemotongan unggas dilakukan oleh para pedagang unggas di pasar-pasar dan belum memenuhi kaidah-kaidah keamanan dan kesehatan.

#### **2.1.3.3.3 Perdagangan**

Sebagai kota yang perekonomiannya bertumpu pada sektor perdagangan dan jasa, kontribusi sektor perdagangan pada PDRB Kota Jambi memiliki peranan yang penting terhadap kemajuan perekonomian Kota Jambi. Perdagangan dibagi menjadi dua, yakni perdagangan dalam negeri (domestik) dan perdagangan luar negeri (internasional).

Terkait dengan perdagangan dalam negeri, sarana prasarana perdagangan yang dimiliki Kota Jambi antara lain adalah tersedianya pasar. Tahun 2023 tercatat ada 19 pasar daerah yang tersebar di seluruh wilayah Kota Jambi dan 7 unit termasuk kategori sebagai pasar tradisional/rakyat. Dari total seluruh pasar tersebut hanya 3 unit yang memenuhi kriteria sebagai Pasar Sehat.

Selain penyediaan pasar untuk mendukung sektor perdagangan dalam negeri juga dilakukan penataan terhadap kawasan perdagangan kaki lima dan pembinaan terhadap para pedagang. Jumlah kawasan perdagangan kaki lima yang ditata sebanyak 3 lokasi, tidak terjadi peningkatan dibandingkan tahun-tahun sebelumnya. Upaya yang dilakukan oleh pemerintah dalam rangka menjaga kondusif sektor perdagangan adalah dengan melakukan pengawasan terhadap pasar; pelaksanaan metrologi legal berupa tera, tera ulang dan pengawasan; Pemantuan ketersediaan harga, pasokan, akses pangan dikumpulkan secara rutin/periodik dan upaya perlindungan terhadap konsumen.

Tabel 2.43  
Indikator Urusan Perdagangan Kota Jambi Tahun 2019-2023

No	Indikator	Satuan	Capaian Kinerja Tahun				
			2019	2020	2021	2022	2023
1.	Jumlah Pasar yang diawasi						
	a. Pasar Tradisional	Unit	6	6	7	7	7
	b. Pasar Modern	Unit	-	-	-	-	-
2.	Ketersediaan informasi pasokan, harga dan akses pangan daerah.	frekuensi	365 hari	366 hari	365 hari	365 hari	365 hari
3.	Kontribusi sektor perdagangan terhadap PDRB (ADHB)*	%	31,14	31,31	32,70	33,16	35,07
4.	Kontribusi sektor Perdagangan terhadap PDRB (ADHB)*	Milyar Rupiah	9.541,02	9226,38	10.437,11	11.999,96	14.233,33
5.	Jumlah pasar daerah	Unit	20	20	19	19	19
6.	Jumlah pasar daerah kategori sehat	Unit	1	1	3	3	3
7.	Lokasi PKL yang tertata	Lokasi	3	3	3	3	3

*Sumber: Dinas Perdagangan dan Perindustrian Kota Jambi, 2024*

#### 2.1.3.3.4 Perindustrian

Pembangunan urusan industri diarahkan untuk menumbuh kembangkan industri secara intensif dengan mengutamakan industri Kecil Menengah melalui peningkatan pengetahuan dan ketrampilan sumber daya manusia. Industri Kecil dan Menengah (IKM) merupakan salah satu sektor usaha yang mempunyai peranan cukup strategis dalam menggerakkan perekonomian. Disamping mampu menyerap tenaga kerja dan menyediakan lapangan usaha, IKM juga memberikan kontribusi pendapatan bagi masyarakat luas. Jika ditinjau dari sisi kualitas dan kuantitas, komoditi IKM ini terus mengalami peningkatan. Namun demikian, IKM saat ini dihadapkan pada persaingan pasar yang lebih ketat lagi dengan semakin derasnya produk luar yang masuk ke pasar Indonesia dengan harga dan kualitas yang cukup bersaing. Apabila kondisi ini tidak segera diantisipasi dikhawatirkan produk IKM kita akan kalah bersaing dan tersingkir.

Untuk menghadapi dampak negatif akibat adanya persaingan, perlu dilakukan langkah antisipatif dengan cara meningkatkan kemampuan daya saing para IKM, yaitu dengan melakukan peningkatan desain, standardisasi mutu,

peningkatan kualitas produk dan inovasi desain produk baik aspek sumber daya manusia, teknologi maupun peluang pasar.

Gambaran kinerja urusan perindustrian di Kota Jambi selama kurun waktu tahun 2019-2023 dapat dilihat sebagai berikut.

Tabel 2.44  
Indikator Pertumbuhan IKM Kota Jambi Tahun 2019-2023

No	Indikator	Satuan	Capaian Kinerja Tahun				
			2019	2020	2021	2022	2023
1.	Jumlah IKM	Unit	3.562	4.162	4.346	4.335	4.273
2.	Jumlah IKM yang mendapat binaan atau bantuan	Unit	407	45 IKM, 3 KUB	47 IKM	70 IKM	382 IKM
3.	Jumlah sentra industri yang berkembang	Sentra	3	3	3	3	5
4.	Jumlah IKM, yang telah mengikuti pameran promosi produk	Unit	52	4	5	-	15
5.	Jumlah IKM yang mendapatkan fasilitasi HaKI	Unit	-	15	20	39	75
6.	Kontribusi sektor Industri terhadap PDRB (ADHB)*	%	9,97	10,84	10,97	10,93	10,25
7.	Kontribusi sektor Industri terhadap PDRB (ADHB)*	Milyar Rupiah	3.055,64	3.195,32	3.499,97	3.954,62	4.158,31

Sumber: Dinas Perdagangan dan Perindustrian Kota Jambi, 2024

Berdasarkan Tabel diatas dapat dilihat bahwa secara kuantitatif jumlah IKM mengalami peningkatan setiap tahunnya dari 2018 hingga 2021, yaitu dari 3.562 unit menjadi 4.346 unit pada tahun 2021. Namun terus mengalami penurunan hingga tahun 2023 menjadi 4.273 unit. Untuk IKM yang mendapat binaan/bantuan, mengikuti promosi/pameran serta mendapatkan fasilitas HAKI terjadi peningkatan dari 15 IKM di tahun 2020 menjadi 75 IKM di tahun 2023.

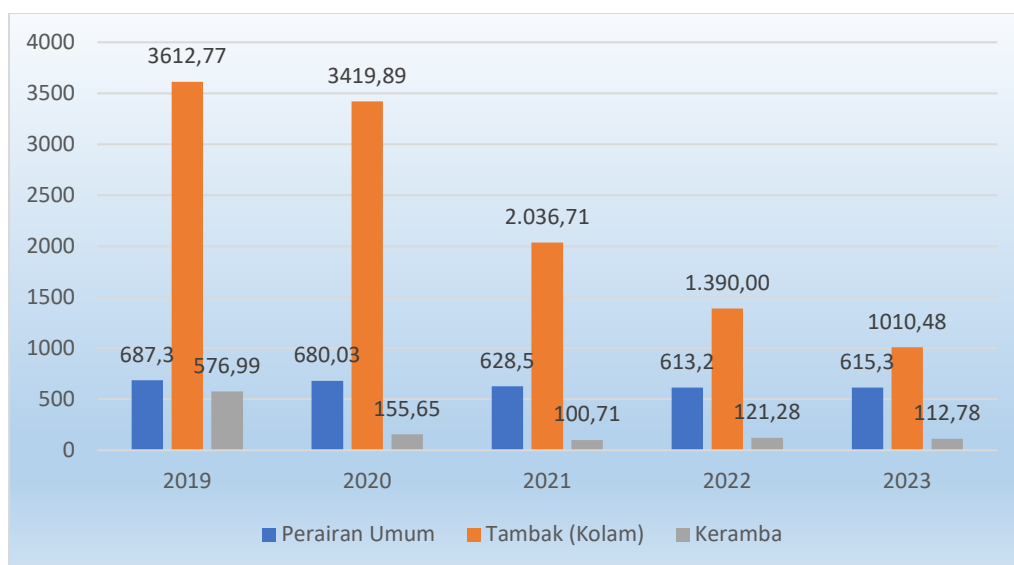
Sementara itu, kontribusi sektor industri terhadap PDRB (ADHB) Kota Jambi mengalami fluktuasi dan menjadi sektor dengan kontribusi terbesar ketiga terhadap PDRB selama tahun 2019-2023.

### 2.1.3.3.5 Kelautan dan perikanan

Peran sektor kelautan dan perikanan dalam pengembangan perekonomian di Kota Jambi sangat strategis, karena sektor ini sangat diperlukan

dalam upaya mendukung pemenuhan kebutuhan pangan (protein hewani), menciptakan lapangan kerja dan kesempatan berusaha.

Produksi perikanan dalam kurun waktu tahun 2019-2023 terus mengalami penurunan dari tahun ke tahun. Produksi perikanan pada tahun 2019 sebesar 4.877,06 ton menurun menjadi 1.738,56 ton pada tahun 2023 yang terdiri dari perairan umum 615,3 ton, tambak 1.010,48 ton dan keramba sebanyak 112,78 ton.



Sumber: Dinas Pertanian & Ketahanan Pangan Kota Jambi, 2024

**Gambar 2.64**  
Produksi Perikanan di Kota Jambi Menurut Sumber Produksi  
Tahun 2019-2023

#### 2.1.3.4 Fokus Layanan Urusan Penunjang

##### 2.1.3.4.1 Perencanaan Pembangunan

Perencanaan pembangunan memiliki peranan yang penting dalam proses penganggaran dan pelaksanaan pembangunan daerah. Sesuai dengan Undang-Undang Nomor 25 Tahun 2004 tentang Sistem Perencanaan Pembangunan Nasional, dan Undang-undang Nomor 23 tahun 2014 tentang Pemerintahan Daerah, dokumen perencanaan pembangunan daerah yang harus disusun meliputi Rencana Pembangunan Jangka Panjang Daerah (RPJPD), Rencana Pembangunan Jangka Menengah Daerah (RPJMD) dan Rencana Kerja Pemerintah Daerah (RKPD). Pendekatan yang digunakan mencakup pendekatan

Teknokratik, Politik, Partisipatif, Top-down dan Bottom-up. Saat ini Kota Jambi telah memiliki dokumen perencanaan yaitu: RPJPD tahun 2005-2025, RPD 2024-2026 yang merupakan RPJMD Transisi, dan RKPD yang disusun setiap tahun.

Penyusunan rencana pembangunan didahului dengan evaluasi pembangunan daerah agar rencana yang disusun dapat memecahkan permasalahan yang dihadapi oleh daerah. Evaluasi kinerja pembangunan dilaksanakan dengan menyusun laporan evaluasi RKPD setiap tahun sebagai dasar dalam penyusunan RKPD tahun berikutnya. Penyusunan dokumen perencanaan multisektor juga menjadi tanggung jawab perangkat daerah fungsi perencanaan pembangunan. Beberapa dokumen perencanaan multisektor yang telah diamanatkan oleh pemerintah telah disusun, antara lain RAD Pencegahan dan Pemberantasan Korupsi (RAD-PPK), Strategi Penanggulangan Kemiskinan Daerah (SPKD), dan Rencana Aksi Daerah Pencapaian SDG's.

Jumlah dokumen perencanaan per tahun yang telah disusun terus meningkat selama periode tahun 2019-2023, yaitu dari 6 dokumen menjadi 7 dokumen. Dari beberapa dokumen perencanaan yang telah disusun, sampai dengan tahun 2023 telah mencapai 100% yang diimplementasikan, yaitu ditindaklanjuti dalam bentuk peraturan dan menjadi dasar penyusunan dokumen/rencana kegiatan oleh Perangkat Daerah lainnya.

Tabel 2.45

Indikator Urusan Perencanaan Kota Jambi Tahun 2019-2023

No	Indikator	Satuan	Capaian Kinerja Tahun				
			2019	2020	2021	2022	2023
1.	Tersedianya dokumen RKPD yang telah ditetapkan tepat waktu	Dok/th	2	2	2	2	2
2.	Kesesuaian Program RKPD dengan Program RPJMD	Dok/th	100	100	100	100	100

Sumber: Bappeda Kota Jambi, 2024

Selain dari jumlah dokumen dan implementasi perencanaan dalam pembangunan, tidak kalah penting dilihat dari sisi kualitas perencanaan pembangunan daerah yang diukur dengan kesesuaian perencanaan program yang membandingkan kesesuaian antara rencana dan realisasi pelaksanaan program dan kegiatan.



#### 2.1.3.4.2 Keuangan

Kinerja keuangan daerah terutama dilihat dari pendapatan asli daerah yang menunjukkan tingkat kemandirian daerah dalam penyelenggaraan pembangunan daerah. Dalam kurun waktu tahun 2019-2023, persentase kontribusi PAD terhadap total APBD dari sebesar 23,15% pada tahun 2019 meningkat menjadi sebesar 26,97% pada tahun 2023. Selama ini ada dua sektor yang memberikan kontribusi terbesar bagi penerimaan Kota Jambi yaitu Sektor Pajak Daerah : PPJU, Parkir dan PBB, serta lain-lain PAD yang sah. Adapun kendala yang dihadapi dalam peningkatan PAD yaitu kesadaran masyarakat untuk membayar pajak daerah dan retribusi daerah secara mandiri masih rendah sehingga perlu peran aktif petugas pajak daerah untuk melakukan pengawasan dan penagihan.

Pengelolaan keuangan daerah Kota Jambi menunjukkan kinerja yang baik. Meskipun demikian penerapan manajemen pengelolaan keuangan dan aset daerah berbasis *acrual* dirasa belum optimal. Berdasarkan hasil audit BPK selama 5 tahun belakangan, laporan keuangan pemerintah daerah Kota Jambi memperoleh status Wajar Tanpa Pengecualian (WTP) berturut-turut. Beberapa upaya yang dilakukan oleh pemerintah Kota Jambi dalam rangka mempertahankan status tersebut yaitu menindaklanjuti temuan pengecualian atas LKPD, penyusunan Peraturan Walikota dan Surat Edaran Walikota sebagai pedoman perangkat daerah dalam pengelolaan keuangan daerah, penggunaan Sistem Informasi Pemerintah Daerah (SIPD) dalam pengelolaan keuangan daerah, dan rekonsiliasi angka dalam laporan.

Tabel 2.46

Indikator Urusan Keuangan Kota Jambi Tahun 2019-2023

No	Indikator	Capaian Kinerja Tahun				
		2019	2020	2021	2022	2022
1.	Besaran PAD terhadap seluruh pendapatan dalam APBD (Realisasi) (%)	23,15	21,93	23,17	26,18	26,97
2.	Rasio SILPA terhadap total belanja tahun sebelumnya (%)	13,37	9,94	9,42	10,80	3,21

No	Indikator	Capaian Kinerja Tahun				
		2019	2020	2021	2022	2022
3.	Rasio realisasi belanja terhadap anggaran belanja (%)	89,86	91,20	88,69	89,52	92,29
4.	Rasio realisasi PAD terhadap target PAD (%)	103,06	96,24	84,25	91,18	82,88
5.	Opini BPK terhadap Laporan Keuangan Daerah	WTP	WTP	WTP	WTP	WTP
6.	Rasio Belanja Modal dibanding Total Belanja Daerah	26,01	26,64	28,50	22,71	27,06
7.	Persentase penyusunan APBD tepat waktu	100%	100%	100%	100%	100%

Sumber: Badan Pengelola Keuangan & Aset Daerah Kota Jambi, 2024

#### 2.1.3.4.3 Kepegawaian Pendidikan dan Pelatihan

Dalam mewujudkan tata kelola pemerintahan yang baik di Kota Jambi maka peran Aparatur Sipil Negara (ASN) yang profesional dan penempatan aparat berdasarkan “*Merrit System*” semakin penting. Upaya peningkatan kapasitas sumberdaya ASN menjadi kewenangan daerah dalam rangka peningkatan kepangkatan, pembinaan karir dengan mutasi jabatan, pendidikan dan pelatihan pegawai sesuai dengan pedoman dan peraturan perundang-undangan agar pelaksanaan tugas dapat berjalan dengan baik. Upaya tersebut yaitu dengan meningkatkan pendidikan formal/tugas belajar aparatur, mengikutsertakan aparatur dalam Pelatihan Kepemimpinan Administrator (PKA) untuk penyesuaian jabatan, menerapkan diklat pra-jabatan bagi CPNS dan melakukan Diklat Teknis dan Diklat Fungsional.

Tabel berikut menunjukkan bahwa jumlah ASN Kota Jambi dalam kurun waktu 2019-2023 yang tersebar di 40 Perangkat Daerah.

Tabel 2.47

#### Indikator Urusan Kepegawaian dan Diklat Kota Jambi Tahun 2019-2023

No	Indikator	Satuan	Capaian Kinerja Tahun				
			2019	2020	2021	2022	2023
1.	Jumlah ASN	Orang	6.213	5.816	5.624	5.233	4.937
2.	Jumlah ASN berpendidikan S-3	Orang	5	7	6	8	7
3.	Jumlah ASN berpendidikan S-2	Orang	327	347	370	384	431

No	Indikator	Satuan	Capaian Kinerja Tahun				
			2019	2020	2021	2022	2023
4.	Jumlah ASN berpendidikan S-1	Orang	3.689	3.516	3.413	3.267	3.090
5.	Jumlah ASN berpendidikan SLTA/Sederajat	Orang	1.087	937	850	693	608
6.	Jumlah ASN berpendidikan SLTP/Sederajat	Orang	70	91	41	37	32
7.	Jumlah ASN yang mengikuti PKA II	Orang	5	0	0	4	10
8.	Jumlah ASN yang mengikuti PKA III	Orang	5	0	7	27	30
9.	Jumlah ASN yang mengikuti PKA IV	Orang	30	30	0	60	30
10.	Jumlah ASN yang mengikuti Diklat Teknis setiap tahun	Orang	120	252	170	244	546
11.	Jumlah ASN yang mengikuti Diklat Prajabatan	Orang	239	0	0	0	14
12.	Jumlah ASN pensiun setiap tahun	Orang	442	329	414	438	305
13.	Jumlah kasus pelanggaran disiplin ASN dalam satu tahun yang ditangani	Kasus	35	26	14	15	4
14.	Persentase pengelolaan data kepegawaian	%	97	97	97	96	96

Sumber: BKPSDMD Kota Jambi, 2024

#### 2.1.3.4.4 Penelitian dan Pengembangan

Salah satu urusan penunjang menurut Peraturan Pemerintah Nomor 18 Tahun 2016 tentang Perangkat Daerah adalah penelitian dan pengembangan. Permasalahan dalam urusan Kelitbangan adalah implementasi hasil kelitbangan dalam perencanaan pembangunan daerah belum optimal dan kualitas inovasi produk-produk kreatif belum optimal. dalam rangka pengembangan perekonomian Kota Jambi.

#### 2.1.3.4.5 Pengawasan

Dalam rangka mewujudkan pemerintahan yang baik (good governance), Pemerintah Kota Jambi dalam penyelenggaraan pemerintahan berusaha untuk menerapkan prinsip-prinsip profesionalitas, akuntabilitas, transparansi, pelayanan prima, demokrasi, efisiensi, efektifitas, supremasi hukum. Untuk mencapai hal tersebut, salah satu bentuk yang dilakukan oleh pemerintah adalah dengan melakukan pengawasan terhadap berbagai penyelenggaraan pemerintah daerah. Pelaksanaan pembinaan dan pengawasan terhadap penyelenggaraan urusan pemerintahan sepenuhnya dilaksanakan oleh Inspektorat. Inspektorat mempunyai tugas melaksanakan pengawasan dan pemeriksaan atas pelaksanaan tugas rutin dan pembangunan di lingkungan Pemerintahan Kota Jambi secara berkala dan menginformasikan hasilnya kepada publik.

Pengawasan yang dilakukan oleh Inspektorat bersifat internal dalam rangka meningkatkan kinerja urusan pembangunan daerah. Dalam penyelenggaraan pemerintahan di Kota Jambi, obyek pengawasan dilakukan terhadap pelaksanaan kebijakan kepala daerah. Pengawasan internal dan pengendalian pelaksanaan kebijakan kepala daerah dilakukan dengan pemeriksaan terhadap laporan penyelenggaraan pemerintah dan tindaklanjut atas rekomendasi hasil pengawasan. Laporan hasil pemeriksaan di Kota Jambi pada tahun 2023 mencapai 268 laporan dengan kinerja laporan hasil tindak lanjut temuan hasil pengawasan yang telah disusun sangat baik yaitu mencapai 100%.

Salah satu tugas dan fungsi lain dari pelaksanaan pengawasan di daerah adalah menindak lanjuti hasil temuan dari instansi pemeriksa dari tingkat pusat, dalam hal ini Badan Pemeriksa Keuangan (BPK). Pemeriksaan laporan keuangan oleh BPK salah satunya akan menghasilkan temuan-temuan atas tindakan pengelolaan keuangan di daerah. Temuan-temuan tersebut kemudian harus ditindak lanjuti oleh Inspektorat. Sampai tahun 2023, rasio temuan BPK yang ditindaklanjuti oleh Inspektorat Kota Jambi telah mencapai 68,62%.

Dalam pelaksanaan Reformasi Birokrasi, Kota Jambi telah mampu menunjukkan kecenderungan perbaikan sebagian besar target yang relevan terpenuhi.

Tabel 2.48  
Indikator Urusan Pengawasan Kota Jambi Tahun 2019-2023

No	Indikator	Satuan	Capaian Kinerja Tahun				
			2019	2020	2021	2022	2022
1.	Rasio temuan BPK RI yang ditindaklanjuti	%	60	66	66,45	52,97	68,62
2.	Jumlah Laporan Hasil Pemeriksaan	LHP	430	401	410	371	268
3.	Persentase laporan hasil tindak lanjut temuan hasil pengawasan yang telah disusun	%	100	100	100	100	100
4.	Persentase tenaga pemeriksa yang menguasai teknik/teori pengawasan dan penilaian akuntabilitas kinerja	%	40	88,23	77,19	80%	63,3%
5.	Meningkatnya level kapabilitas Inspektorat Kota	level II	Level II	Level III	Level III	Level III	Level III

Sumber: Inspektorat Kota Jambi, 2024

### 2.1.3.5. Urusan Pendukung

#### 2.1.3.5.1. Sekretariat DPRD

Tugas Dewan Perwakilan Rakyat Daerah (DPRD) berdasarkan Undang-Undang Nomor 23 Tahun 2014 tentang Pemerintah Daerah, adalah menyusun dan mengesahkan Peraturan Daerah serta melakukan pengawasan penyelenggaraan pemerintahan daerah. Sekretariat DPRD mempunyai tugas memberikan pelayanan administratif kepada Anggota DPRD. Untuk menyelenggarakan tugas sebagaimana dimaksud, Sekretariat DPRD mempunyai fungsi a) Memfasilitasi rapat anggota DPRD; b) Pelaksanaan urusan tata usaha, rumah tangga dan perjalanan dinas anggota DPRD; c) Penyusunan rencana anggaran, pengelolaan dan pembukuan keuangan DPRD; d) Pengelolaan kehumasan, keprotokolan, perpustakaan dan dokumentasi; e) Pelaksanaan tugas lain yang diberikan oleh Pimpinan DPRD sesuai dengan tugas dan fungsinya.

Tabel 2.49  
Indikator Urusan Sekretariat DPRD Kota Jambi Tahun 2019-2023

No	Indikator	Satuan	Capaian Kinerja Tahun				
			2019	2020	2021	2022	2023
1.	PERDA yang ditetapkan	PERDA	11	3	6	9	6
2.	RAPERDA yang disetujui dalam Prolegda	RANPERDA	17	16	16	36	26
3.	Keputusan DPRD yang ditindaklanjuti	Kep	41	18	5	25	18
4.	Persentase Peningkatan Kapasitas Anggota DPRD	%	100	100	100	100	100

Sumber: Sekretariat DPRD Kota Jambi Kota Jambi, 2024

#### 2.1.3.5.2. Sekretariat Daerah

Sekretariat Daerah Kota Jambi merupakan Perangkat Daerah yang membantu Kepala Daerah dalam penyusunan kebijakan pemerintahan daerah dan pengkoordinasian pelaksanaan tugas OPD serta sebagai penyelenggara pelayanan administrasi pemerintah. Sekretariat Daerah dipimpin oleh Sekretaris Daerah selaku koordinator dalam mewujudkan kebijakan umum pemerintah daerah yang akuntabel sekaligus selaku pengendali terhadap pelaksanaan penyelenggaraan kegiatan Perangkat Daerah.

Untuk menjalankan tugas tersebut, Sekretariat Daerah Kota Jambi didukung oleh bagian, yang meliputi: 1) Bagian Tata Pemerintahan, 2) Bagian Hukum, 3) Bagian Pembangunan, 4) Bagian Perekonomian, 5) Bagian Kesejahteraan Rakyat, 6) Bagian Organisasi, 7) Bagian Umum, 8) Bagian Kerjasama 9) Bagian Protokol dan Komunikasi Pimpinan serta 10) Bagian Pengadaan Barang/Jasa dan Administrasi Pembangunan.

Tabel 2.50  
Indikator Urusan Sekretariat Daerah Kota Jambi Tahun 2019-2023

No	Indikator	Capaian Kinerja Tahun				
		2019	2020	2021	2022	2023
1.	Jumlah Peraturan Daerah yang diterbitkan	10	10	6	7	5
2.	Jumlah Peraturan Kepala Daerah yang diterbitkan	66	78	39	46	44
3.	Jumlah Produk Hukum daerah yang tersosialisasikan	4 Perda 3 Perwal	1 Perda 3 Perwal	2 Perda 2 Perwal	1 Perda 4 Perwal	1 Perwal

No	Indikator	Capaian Kinerja Tahun				
		2019	2020	2021	2022	2023
4.	Persentase paket pengadaan B/J yang diumumkan melalui LPSE Kota Jambi	100%	100%	100%	100%	100%
5.	Nilai LKjIP	B	A	A	A	Hasil Belum Keluar
6.	Jumlah kerjasama daerah	52	37	53	13	20
7.	Persentase publikasi kegiatan KDH/WKDH	100%	100%	100%	100%	100%
8.	Persentase pemenuhan pelayanan KDH/WKDH	100%	100%	100%	100%	100%

Sumber: Bagian Organisasi Setda-Kota Jambi Kota Jambi, 2024

#### 2.1.4 Aspek Daya Saing Daerah

Daya saing daerah menilai kemampuan suatu daerah untuk bersaing dengan daerah lain dalam memproduksi dan memasarkan barang dan jasanya. Daya saing daerah menjadi salah satu aspek tujuan penyelenggaraan otonomi daerah yang disesuaikan dengan potensi, kekhasan, dan keunggulan dari daerah itu sendiri. Suatu daya saing (*competitiveness*) merupakan salah satu faktor kunci keberhasilan pembangunan yang berhubungan dengan tujuan pembangunan daerah dalam mencapai tingkat kesejahteraan yang tinggi dan berkelanjutan.

##### 2.1.4.1 Fokus Kemampuan Ekonomi Daerah

Analisis kinerja atas aspek kemampuan ekonomi daerah dilakukan terhadap indikator pengeluaran konsumsi rumah tangga per kapita dan pengeluaran konsumsi non pangan per kapita. Berikut ini disajikan beberapa hasil analisis dari indikator kinerja pada fokus kemampuan ekonomi daerah sebagai berikut.

##### a. Pengeluaran Konsumsi Rumah Tangga Perkapita

Semakin besar rasio atau angka Konsumsi Rumah Tangga semakin atraktif bagi peningkatan kemampuan ekonomi daerah. Pengeluaran konsumsi rumah tangga per kapita dapat diketahui dengan menghitung angka konsumsi Rumah Tangga per kapita, yaitu rata-rata pengeluaran konsumsi rumah tangga per kapita. Angka ini dihitung berdasarkan pengeluaran penduduk untuk

makanan dan bukan makanan per jumlah penduduk. Makanan mencakup seluruh jenis makanan termasuk makanan dan minuman jadi, bahan minuman dan rokok. Bukan makanan mencakup perumahan dan fasilitas rumah tangga, aneka barang dan jasa, barang tahan lama, pajak pungutan dan asuransi, keperluan pesta dan upacara/kenduri.

Semakin tinggi pendapatan/kesejahteraan seseorang, maka proporsi pengeluaran untuk memenuhi kebutuhan makanan akan menurun, namun sebaliknya pengeluaran untuk non makanan proporsinya akan semakin meningkat.

Data berikut menunjukkan bahwa pada periode tahun 2019-2023 total konsumsi rumah tangga mengalami peningkatan signifikan, baik dari sisi nominal (Atas Dasar Harga Berlaku) maupun secara riil (Atas Dasar Harga Konstan). Kenaikan jumlah penduduk menjadi salah satu pendorong terjadinya kenaikan nilai pengeluaran konsumsi rumah tangga.

Tabel 2.51  
Perkembangan Komponen Konsumsi Rumah  
Tangga di Kota Jambi Tahun 2019-2023

Komponen Pengeluaran	Tahun				
	2019	2020	2021	2022*	2023**
Total Konsumsi Rumah Tangga					
ADHB (Miliar Rp)	17.584,80	17.679,42	18.872,46	20.755,16	22.429,55
ADHK 2010 (Miliar Rp)	12.061,84	12.020,30	12.541,11	13.074,09	13.626,92
Proporsi terhadap PDRB (% ADHB)	57,40	60,00	59,14	57,36	55,27
Rata-rata konsumsi Perkapita					
ADHB (Juta Rp)	29,08	28,92	30,81	33,46	35,73
ADHK 2010 (JutaRp)	19,95	19,66	20,48	21,09	21,71
Pertumbuhan					
Total konsumsi RT	2,43	-2,75	1,83	1,83	0,08
Perkapita	3,89	-1,42	4,16	3,00	6,78

Sumber: BPS Kota Jambi, 2024

\* Angka Sementara

\*\* Angka Sangat Sementara

Selama periode 2019-2023 rata-rata konsumsi perkapita cenderung meningkat, baik menurut atas dasar harga berlaku (ADHB) maupun atas dasar



harga konstan (ADHK) 2010. Pada tahun 2019 sebesar 29,08 persen menjadi 55,27 persen pada tahun 2023 (ADHB). Sedangkan menurut Atas Dasar Harga Konstan (ADHK) yaitu 19,95 pada tahun 2019 meningkat menjadi 21,71 di tahun 2023.

Secara rata-rata, konsumsi rumah tangga dari tahun ke tahun mengalami kenaikan, baik menurut atas dasar harga berlaku (ADHB) maupun atas dasar harga konstan (ADHK) 2010. Pada tahun 2019, setiap rumah tangga di Kota Jambi menghabiskan dana sekitar 17.585 milyar Rupiah setahun untuk memenuhi kebutuhan konsumsinya. Pengeluaran tersebut meningkat menjadi 22.429 milyar Rupiah pada tahun 2023. (ADHK 2010).

Kenaikan rata-rata konsumsi per-kapita cenderung searah dengan kenaikan jumlah penduduk. Pertumbuhan rata-rata konsumsi perkapita menunjukkan peningkatan, baik atas dasar harga berlaku maupun atas dasar harga konstan 2010. Kondisi ini menunjukkan rata-rata konsumsi setiap penduduk meningkat, baik secara kuantitas (volume) maupun secara nilai (termasuk peningkatan kualitas). Pertumbuhan konsumsi rumah tangga berkisar antara 0 s.d 2 persen, dengan pertumbuhan tertinggi terjadi pada tahun 2023 sebesar 6,78 persen Peningkatan tersebut tentu berpengaruh pada pengeluaran perkapita di Kota Jambi, seperti terlihat pada tabel berikut :

Tabel 2.52

Persentase Pengeluaran Perkapita menurut Kelompok Komoditas di Kota Jambi Tahun 2019-2023 (Persen)

Komponen Pengeluaran	Tahun				
	2019	2020	2021	2022	2023
Makanan, Minuman, dan Rokok	44,62	43,68	43,99	44,64	43,13
Perumahan dan fasilitas rumah tangga	25,81	28,83	29,77	30,11	29,97
Aneka Barang dan Jasa	12,64	13,75	13,17	13,99	14,52
Pakaian, Alas Kaki dan tutup kepala	3,27	2,94	2,49	2,80	2,63
Barang Tahan Lama	-	5,49	5,23	3,41	3,54
Pajak, pungutan dan asuransi	-	3,58	4,51	4,65	5,14
Keperluan pesta dan upacara/kenduri	-	1,73	0,84	0,39	1,07
<b>Total Konsumsi</b>	<b>100</b>	<b>100</b>	<b>100</b>	<b>100</b>	<b>100</b>

Sumber: BPS Kota Jambi, 2024

Secara rata-rata dari tahun 2019 s.d 2023, nampak pada pengeluaran perkapita perkomoditas di Kota Jambi, dimana konsumsi bukan makanan tidak jauh berbeda dengan konsumsi makanan. Proporsi pengeluaran untuk makanan cenderung masih berada pada kisaran yang sama. Proporsi untuk makanan pada masing-masing tahun mencapai 44,62 pada tahun 2019 dan 43,13 Pada tahun 2023.

Pola proporsi konsumsi di atas, menunjukkan tarik menarik antara kebutuhan rumah tangga atas makanan dan non makanan yang masih cukup kuat. Sungguhpun demikian, pengeluaran untuk kebutuhan non-makanan menjadi semakin penting sebagai akibat dari perubahan dan pengaruh tatanan ekonomi sosial dalam masyarakat.

#### **2.1.4.2 Fokus Fasilitas Wilayah/Infrastruktur**

Infrastruktur adalah penunjang daya saing daerah dalam hubungannya dengan ketersediaan fasilitas untuk mendukung aktivitas ekonomi di berbagai sektor daerah dan antar wilayah. Ketersediaan infrastruktur yang memadai menjadi daya tarik dalam meningkatkan daya saing daerah.

Gambaran umum kondisi daya saing daerah terkait dengan fasilitas wilayah/infrastruktur dapat dilihat dari penataan wilayah, aksesibilitas daerah, ketersediaan air bersih, fasilitas listrik.

##### **a. Aksebilitas Daerah**

Kota Jambi selain ibukota Provinsi juga merupakan jalur lintas Sumatra dari wilayah Selatan (Palembang) menuju Timur (Riau). Kota Jambi merupakan penopang jalur distribusi perekonomian di Provinsi Jambi Ketersediaan sarana yang memadai dalam mendukung Aksebilitas Daerah antara lain :

- 1) Sarana jalan terdiri dari Jalan Nasional sepanjang 59.510 km, Provinsi sepanjang 49.496 dan jalan Kota sepanjang 510.452 km.
- 2) Bandar Udara Sultan Thaha yang melayani penumpang domestik.
- 3) Terminal Bus Alam Barajo untuk melayani angkutan bus antar Kota bahkan antar Provinsi

##### **b. Ketaatan terhadap Rencana Tata Ruang Wilayah (RTRW)**

Sampai dengan tahun 2023 rasio ketaatan ruang adalah sebesar 100% persen. Hal ini menggambarkan bahwa dalam memanfaatkan ruang masih taat pada aturan yang berlaku yakni belum melebihi daya tampung dan daya dukung serta juga dapat menggambarkan ketaatan warga pada regulasi RTRW serta optimalnya pengendalian tata ruang.

**c. Ketersediaan Air Bersih/Minum**

Untuk pelayanan umum terhadap fasilitas air minum di Kota Jambi dapat dikatakan mengalami perkembangan relatif meningkat tiap tahun, Jumlah pelanggan PDAM Kota Jambi pada tahun 2019 sebanyak 82.269 pelanggan, meningkat menjadi 100.663 pelanggan pada tahun 2023. Demikian pula untuk produksi air dan pemakaian air, pada tahun 2019 masing-masing sebesar Rp 29.657.128 m3 dan 19.754.278 menjadi 32.861.547 m3 dan Rp 31.602.039 di tahun 2023.

Secara lengkap data perkembangan jumlah pelanggan, pemakaian dan penjualan air minum PDAM dapat dilihat pada tabel berikut

Tabel 2.53

Perkembangan Jumlah Pelanggan, Pemakaian dan Penjualan Air Minum PDAM Tirta Mayang di Kota Jambi Tahun 2019-2023

No	Uraian	2019	2020	2021	2022	2023
1	Jumlah Pelanggan	82.269	85.809	Dta	94.006	100.663
2	Produksi Air (Ribu M3)	29.657.128	30.190.104	Dta	19.003.603	32.861.547
3	Air disalurkan (m3)	19.754.278	29.288.367	dta	18.998.167	31.602.039

Sumber: BPS Kota Jambi, 2024

**d. Fasilitas Listrik**

Gambaran umum kondisi daerah terkait dengan fasilitas listrik salah satunya dapat dilihat dari persentase jumlah rumah tangga yang menggunakan listrik. Pada tahun 2019 jumlah rumah tangga yang telah menggunakan listrik sebanyak 533.688 pelanggan. Adapun pada tahun 2023, rumah tangga pengguna listrik menurun menjadi 382.540. Gambaran secara lengkap mengenai persentase jumlah rumah tangga di Kota Jambi yang telah menggunakan listrik dalam kurun lima tahun terakhir ditampilkan pada grafik berikut.



Sumber: BPS Kota Jambi, 2023

**Gambar 2.65**  
Jumlah Rumah Tangga Pengguna menggunakan Listrik di Kota Jambi  
Tahun 2019-2023

#### 2.1.4.3 Fokus Iklim Berinvestasi

Daya tarik investor untuk menanamkan modalnya sangat dipengaruhi faktor-faktor seperti tingkat suku bunga, kebijakan perpajakan dan regulasi perbankan, sebagai infrastruktur dasar yang berpengaruh terhadap kegiatan investasi. Iklim investasi juga sangat dipengaruhi oleh faktor-faktor lain yang mendorong berkembangnya investasi antara lain kondisi keamanan yang kondusif serta kemudahan perizinan, pengenaan pajak daerah, angka kriminalitas yang dilihat dari jumlah kejadian kejahatan dan jumlah demonstrasi.

##### a. Kemudahan Perizinan

Perizinan dalam berinvestasi dilaksanakan dengan pelayanan perizinan satu pintu, melalui Dinas Penanaman Modal dan Pelayanan Terpadu Satu Pintu (DPMPTSP ). Sesuai dengan Peraturan Pemerintah Nomor 24 Tahun 2018 Tentang Pelayanan Perizinan Berusaha Terintegrasi Secara Elektronik, pengajuan perizinan berusaha serta pengajuan perizinan lainnya di wilayah Pemerintah Kota Jambi menggunakan layanan melalui OSS (Online Single Submissions) yang dikembangkan oleh pemerintah pusat untuk semua proses registrasi seperti Tanda Daftar Industri (TDI), Izin Usaha Industri (IUI), Nomor

Induk Berusaha (NIB) dan Tanda Daftar Gudang (TDG). Lama proses perizinan dapat dilihat pada tabel berikut.

Tabel 2.54  
Lama Proses Perizinan di Kota Jambi Tahun 2023

No	Jenis Perizinan	Lama Mengurus	Jumlah Persyaratan	Biaya Resmi (rata-rata maks Rupiah)
1.	Persetujuan Bangunan Gedung (PBG)	28 Hari Kerja	22	Tergantung Ukuran Luas Bangunan
2.	Izin Mendirikan Bangunan Reklame (MBR)	28 Hari Kerja	11	Tergantung Ukuran Reklame
3.	Surat Izin Tempat Usaha (SITU)	4 Hari Kerja	12	Tergantung jenis usaha

Sumber : DPMPTSP Kota Jambi, 2024

#### b. Pengenaan Pajak Daerah

Jumlah penerimaan pajak daerah pada tahun 2023 sebesar Rp. 325.296.371.386 atau tercapai sebesar 87,92% dibandingkan target yang harus dicapai sebesar Rp. 370.000.000.000 selain pajak daerah terdapat retribusi dimana realisasi pada tahun 2023 sebesar Rp. 39.325.842.497 atau tercapai target sebesar 69,02% dari target Rp. 56.976.320.000. Penerimaan pajak dan retribusi diperoleh dari sektor perdagangan dan jasa, yaitu pajak daerah, pajak hotel, pajak restoran, pajak hiburan, pajak reklame, pajak penerangan jalan, pajak parkir, pajak air tanah, pajak bumi dan bangunan, bea perolehan hak atas tanah dan bangunan (BPHTB) serta retribusi diperoleh dari retribusi jasa usaha.

Tabel 2.55  
Realisasi Pajak dan Retribusi Daerah di Kota Jambi Tahun 2019-2023

No	Uraian	2019	2020	2021	2022	2023
1	<b>Pajak Daerah</b>					
	Target	242.090.000.000	232.060.000.000	297.860.000.000	320.380.000.000	370.000.000.000
	Realisasi	256.028.625.688	216.815.393.479	244.726.978.039	301.796.809.124	325.296.371.386
	Persentase	105,76	93,43	82,16	94,20	87,92
2	<b>Retribusi Daerah</b>					
	Target	45.066.647.000	36.618.000.000	55.312.900.000	50.544.550.000	56.976.320.000
	Realisasi	38.541.261.596	40.479.596.104	51.844.265.428	40.216.623.270	39.325.842.497
	Persentase	85,22	110,55	93,73	79,57	69,02

Sumber: BPPRD, BPKAD Kota Jambi, 2024

### **c. Keamanan dan Ketertiban.**

Kondisi keamanan dan ketertiban Kota Jambi relatif kondusif bagi berlangsungnya aktivitas masyarakat maupun kegiatan investasi. Berbagai tindakan kejahatan kriminalitas, unjuk rasa dan mogok kerja yang merugikan dan mengganggu keamanan dan ketertiban masyarakat dapat ditanggulangi dengan oleh aparatur Pemerintah. Untuk menjalankan fungsi Linmas sebagai garda pelayanan terdepan dan pintu informasi bidang keamanan, ketentraman dan ketertiban masyarakat di setiap RT telah berdiri Poskamling

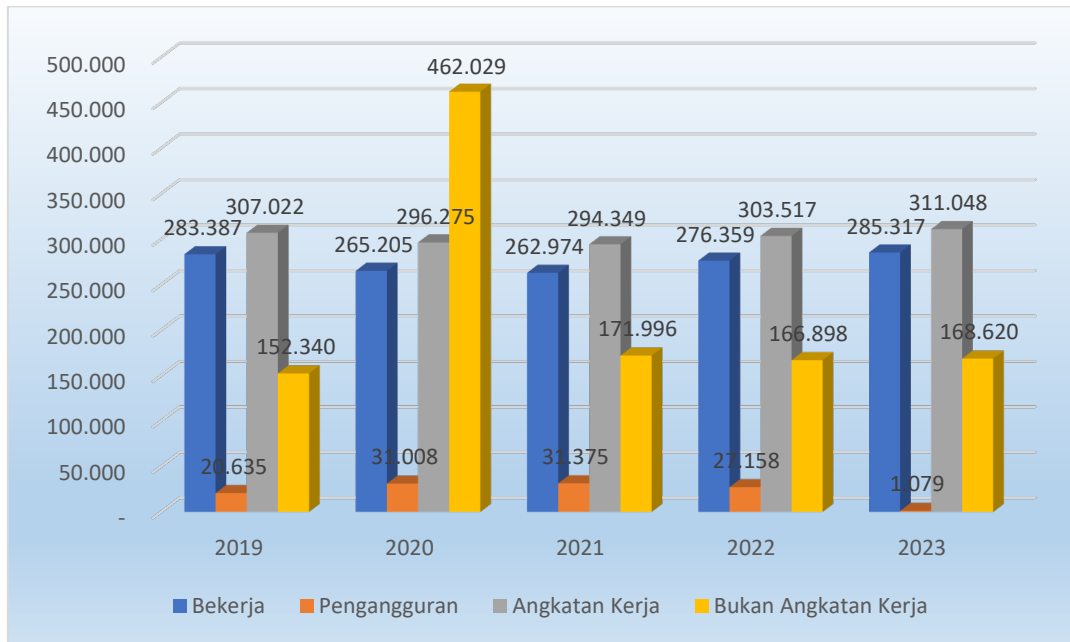
#### **2.1.4.4 Fokus Sumber Daya Manusia**

Sumberdaya manusia (SDM) merupakan aset pembangunan suatu wilayah yang sangat penting dalam peningkatan kesejahteraan masyarakat secara umum. Sumberdaya manusia yang tangguh, mandiri, berkualitas baik fisik maupun mental akan menjadi modal bagi suatu wilayah dalam mengolah sumberdaya yang ada, memanfaatkan potensi, dan menjawab permasalahan pembangunan yang ada. Pembangunan SDM di Kota Jambi diarahkan untuk menyiapkan SDM yang terampil, inovatif, kompetitif, dan disiplin dalam rangka meningkatkan laju pembangunan daerah. Indikator pembangunan SDM dapat dilihat dari kualitas tenaga kerja dan tingkat ketergantungan penduduk pada suatu wilayah.

##### **a. Kualitas Tenaga Kerja**

SDM yang berkualitas akan meningkatkan daya saing dan perkembangan investasi yang masuk di suatu daerah. Kualitas tenaga kerja yang rendah mengakibatkan kesempatan kerja semakin kecil dan terbatas, karena mayoritas perusahaan-perusahaan atau lapangan kerja lainnya lebih memilih tenaga kerja yang berkualitas baik. Selain itu, kualitas tenaga kerja juga ditentukan oleh kondisi internal tenaga kerja itu sendiri seperti: motivasi kerja, keahlian/ketrampilan, pengalaman kerja, serta sikap dan perilaku. Salah satu ukuran kualitas SDM yang terkait dengan kualitas tenaga kerja adalah tingkat pendidikan angkatan kerja. Angkatan kerja yang berkualitas memiliki daya saing lebih dalam mengisi kesempatan kerja baik di dalam maupun luar negeri.

Jumlah angkatan kerja selama periode 2019 sampai dengan 2023 terus mengalami peningkatan. Pada tahun 2019 jumlah angkatan kerja sebanyak 307.022 meningkat menjadi 311.048 pada tahun 2023. Perkembangan tenaga kerja di kota Jambi terlihat pada gambar berikut.



Sumber: BPS Kota Jambi, 2024

### Gambar 2.66

#### Perkembangan Ketenagakerjaan Di Kota Jambi Tahun 2019-2023

Dari sisi jenjang pendidikan, angkatan kerja Kota Jambi juga memiliki kualitas pendidikan yang cukup baik. Pemerintah Kota Jambi telah menetapkan Upah Minimum Kota (UMK) yang terus meningkat disesuaikan dengan perkembangan harga serta kemampuan pemberi kerja. Nilai UMK Kota Jambi tahun 2019 sebesar Rp. 2.618.468 per pekerja per bulan dan meningkat menjadi Rp. 3.230.207 per pekerja per bulan pada tahun 2023. Peningkatan UMK ini diharapkan dapat mensejahterakan masyarakat.

Setiap tahun angkatan kerja mengalami peningkatan dengan tingkat pendidikan yang memadai. Hal ini memberikan tantangan tersendiri bagi pemerintah dan dijawab pemerintah dengan membuat kebijakan - kebijakan pembangunan yang mampu menyediakan lapangan pekerjaan serta dapat menyerap surplus tenaga kerja cukup banyak (labour intensive).

## b. Tingkat Ketergantungan

Selain itu, salah satu fokus dalam aspek sumber daya manusia adalah angka dependency ratio/rasio ketergantungan, yang menunjukkan tingkat ketergantungan SDM produktif (15-64 tahun) terhadap usia nonproduktif (0-15 dan 65+). Per tahun 2023, rasio ketergantungan Kota Jambi berada pada angka 41,78 dimana angka ini menurun dibandingkan tahun sebelumnya. Dimana pada tahun 2022 sebesar 43,87. Hal ini menunjukkan perkembangan yang baik, dimana masyarakat dengan usia produktif memiliki kemampuan untuk menghasilkan pendapatan dan menjadi masyarakat yang lebih produktif.

Tabel 2.56  
Rasio Ketergantungan Di Kota Jambi Tahun 2019-2023

No	Uraian	Tahun				
		2019	2020	2021	2022	2023
1.	Jumlah Penduduk Usia < 15 tahun	147.827	155.255	155.558	155.626	148.429
2.	Jumlah Penduduk usia > 64 tahun	25.014	29.040	31.078	33.296	35.560
3.	Jumlah Penduduk Usia Tidak Produktif (1) &(2)	172.841	184.295	186.636	188.922	184.989
4.	Jumlah Penduduk Usia 15-64 tahun	431.897	421.905	425.526	430.631	442.785
5.	Rasio ketergantungan (3) / (4)	40,02	43,68	43,86	43,87	41,78

Sumber: BPS Kota Jambi, 2024



## 2.3 PERMASALAHAN PEMBANGUNAN

Berdasarkan hasil identifikasi permasalahan pembangunan berbagai urusan pemerintahan, maka diidentifikasi permasalahan utama Pembangunan Kota Jambi yaitu:

### 1. Tingkat pertumbuhan dan pemerataan ekonomi daerah belum optimal

Rendahnya pendapatan masyarakat yang disebabkan oleh rendahnya nilai usaha perdagangan dan industri, kurangnya produktivitas UMKM, penyebaran penyakit hewan menular, masih rendahnya partisipasi masyarakat dalam pembangunan, tingginya angka penyandang Masalah Kesejahteraan Sosial (PMKS) dan orang tidak mampu, dan tingginya angka kekerasan terhadap perempuan dan anak.

### 2. Sumber Daya Manusia Belum Kompetitif

- a. Kualitas pendidikan masih rendah yang disebabkan oleh belum meratanya jumlah dan kualitas sarana prasarana pendidikan dan kualitas pendidik serta tenaga kependidikan masih kurang, masih rendahnya prestasi pemuda dan olahraga, serta masih rendahnya kunjungan masyarakat ke perpustakaan.
- b. Belum optimalnya pelestarian dan pengembangan seni dan kekayaan budaya disebabkan oleh belum optimalnya pelestarian dan pengembangan nilai-nilai luhur budaya dan lemahnya perlindungan hukum atas kekayaan budaya; dan
- c. Permasalahan yang muncul dari bidang kesehatan adalah masih belum optimalnya derajat kesehatan masyarakat di wilayah Kota Jambi. Hal ini sebenarnya secara detail menyangkut tentang kesehatan ibu, bayi, anak, remaja, dan lansia; status gizi masyarakat; keberadaan penyakit tidak menular dan penyakit menular; akses pelayanan kesehatan dasar dan rujukan yang berkualitas; akses dan kualitas pelayanan KB dan KR; persebaran dan peningkatan mutu Sumber Daya Manusia Kesehatan (SDMK) di fasilitas pelayanan kesehatan; promosi kesehatan dan pemberdayaan masyarakat; pengelolaan BLUD RS dan Puskesmas;

advokasi dan KIE serta penguatan kelembagaan KKBPk; serta Pengembangan Rumah Sakit dengan pelayanan berstandar internasional.

### **3. Belum Optimalnya Tata Kelola Pemerintah Daerah**

- a. Belum optimalnya kualitas pelayanan publik, yang disebabkan oleh belum terintegrasinya sistem informasi manajemen dan belum optimalnya kualitas dan sistem pelayanan publik.
- b. Belum optimalnya kinerja pemerintah daerah yang disebabkan oleh belum optimalnya pengawasan pelaksanaan pembangunan daerah, belum optimalnya kualitas perencanaan, belum terpenuhinya kebutuhan pegawai dan belum optimalnya implementasi peraturan daerah.
- c. Belum terpenuhinya kebutuhan regulasi untuk penyelenggaraan pemerintahan.
- d. Tingginya ketergantungan daerah terhadap sumber dana pemerintah pusat dan provinsi.

### **4. Meningkatnya Potensi Kerawanan Dan Gangguan Ketertiban Umum**

Potensi terjadinya permasalahan ketertiban dan keamanan masyarakat yang disebabkan oleh meningkatnya kriminalitas dan gangguan ketertiban umum.

### **5. Belum Optimalnya Pelayanan Infrastruktur Wilayah**

- a. Belum optimalnya infrastruktur Kawasan  
Sarana dan prasarana perumahan dan permukiman belum optimal (air minum, limbah, sampah, rumah hunian), Sarana dan prasarana gedung belum optimal, Sarana dan prasarana jalan belum optimal dan Sarana dan prasarana sumber daya air belum optimal
- b. Pengelolaan pertanahan dan tata ruang belum optimal.  
Belum ada RDTR yang ditetapkan, RTRW belum mengakomodir dinamika pembangunan, belum semua RTBL ditetapkan, Pengelolaan

pertanahan belum optimal dan pemanfaatan ruang tidak sesuai peruntukannya.

c. **Belum optimalnya konektivitas antar kawasan**

Kondisi jalan yang kurang baik dan Pelayanan transportasi belum optimal

**6. Belum Optimalnya Kelestarian Fungsi Lingkungan Hidup**

Meningkatnya beban pencemaran lingkungan dan Kurangnya kesadaran masyarakat dalam mengelola sampah secara benar.



No	Sasaran	Kode	Urusan/Bidang Urusan Pemerintah Daerah Dan Program/Kegiatan	Indikator Kinerja Program (Outcome/ Kegiatan (output)	Target RPJMD Kota Jambi pada Tahun 2022		Realisasi Capaian Kinerja RKPD s/d Tahun Lalu (Tahun 2021)	Target Kinerja dan Anggaran RKPD Kota Jambi Tahun Berjalan (Tahun 2022) yang Dievaluasi		Realisasi Kinerja Pada Triwulan								Realisasi Capaian Kinerja dan Anggaran RKPD Kota Jambi yang Dievaluasi (Tahun 2022)	Realisasi Kinerja dan Anggaran RPJMD Kota Jambi s/d Tahun 2022	Tingkat Capaian Kinerja dan Realisasi Anggaran RPJMD Kabupaten/kota s/d Tahun 2022 (%)		Perangkat Daerah Penanggung Jawab						
					6			7		8		9		10		11				12			13		14 = 7 + 13		15 = 14/8 x 100%	
					K	Rp		K	Rp	K	Rp	K	Rp	K	Rp	K	Rp			K	Rp		K	Rp	K	Rp	K	Rp
1	2	3	4	5	6	Rp	7	Rp	8	Rp	9	Rp	10	Rp	11	Rp	12	Rp	13	Rp	14	Rp	15	Rp	16			
1.01.01.2.08.02			Penyediaan Jasa Komunikasi, Sumber Daya Air dan Listrik	Jumlah Jasa Komunikasi Jumlah Jasa Listrik Jumlah Jasa Sumber Daya Air	8 rekening 272.800.000		3 Laporan 196.797.845	8 rekening 248.000.000		52.330.007		53.195.839							105.525.846		302.323.691		111%	Dinas Pendidikan				
1.01.01.2.08.04			Penyediaan Jasa Pelayanan Umum Kantor	Jumlah Penyediaan Jasa Pelayanan umum Kantor	11 orang 375.127.720		3 Laporan 304.175.200	11 orang 341.025.200		71.905.300		66.149.800							138.055.100		442.230.300		118%	Dinas Pendidikan				
1.01.01.2.09			<b>Pemeliharaan Barang Milik Daerah Penunjang Urusan Pemerintahan Daerah</b>	<b>TERPELHARANYA BARANG MILIK DAERAH</b>	100% 842.531.800		100% 544.691.271	765.938.000		76.456.000		121.965.517							198.421.517		743.112.788		88%	Dinas Pendidikan				
1.01.01.2.09.01			Penyediaan Jasa Pemeliharaan, Biaya Pemeliharaan dan Pajak Kendaraan Perorangan Dinas atau Kendaraan Dinas Jabatan	Jumlah Penyediaan Jasa Pemeliharaan, Biaya Pemeliharaan, dan Pajak Kendaraan Perorangan Dinas atau Kendaraan Dinas Jabatan	1 unit 52.800.000		1 Unit 23.238.128	1 unit 48.000.000		3.719.000		5.059.000							8.778.000		32.016.128		61%	Dinas Pendidikan				
1.01.01.2.09.02			Penyediaan Jasa Pemeliharaan, Biaya Pemeliharaan, Pajak, dan Perizinan Kendaraan Dinas Operasional atau Lapangan	Jumlah Penyediaan Jasa Pemeliharaan, Biaya Pemeliharaan, dan Pajak dan Perizinan Kendaraan Dinas Operasional atau Lapangan	107 unit 730.389.000		107 Unit 505.833.143	107 unit 663.990.000		72.737.000		110.096.517							182.833.517		688.666.660		94%	Dinas Pendidikan				
1.01.01.2.09.06			Pemeliharaan Peralatan dan Mesin Lainnya	Jumlah Pemeliharaan Peralatan dan mesin lainnya	30 unit 59.342.800		41 Unit 15.620.000	30 unit 53.948.000		-		6.810.000							6.810.000		22.430.000		38%	Dinas Pendidikan				
1.01.02			<b>PROGRAM PENGELOAAN PENDIDIKAN</b>	<b>MENINGKATKAN ANGKA PARTISIPASI MURNI (APM) SD</b>	99,49 persen 162.670.607.716		99,49 Persen 151.471.237.190	99,49 persen 147.882.370.651		6.032.684.940		13.559.070.671							19.591.755.611		171.062.992.801		105%	Dinas Pendidikan				
1.01.02.2.01			<b>Pengelolaan Pendidikan Sekolah Dasar</b>	<b>MENINGKATKAN SEKOLAH DASAR YANG SESUAI STANDAR NASIONAL PENDIDIKAN(SNP)</b>	90% 100.537.123.442		90% 95.583.597.846	90% 91.397.384.947		4.282.544.966		8.988.332.068							13.270.877.034		108.854.474.880		108%	Dinas Pendidikan				
1.01.02.2.01.04			Pembangunan Ruang Unit Kesehatan Sekolah	Jumlah SD yang mendapatkan pembangunan RuangUKS	11 SD 704.416.387		5 Ruang 532.686.883	5 SD 640.378.534		-		-							-		532.686.883		76%	Dinas Pendidikan				
1.01.02.2.01.06			Pembangunan Sarana, Prasarana dan Utilitas Sekolah	Jumlah SD yang mendapatkan pembangunan sarana-prasarana dan utilitas sekolah	7 SD 3.997.134.825		12 Unit 1.580.941.134	12 SD 3.633.758.932		4.800.800		5.616.200							10.417.000		1.591.358.134		40%	Dinas Pendidikan				
1.01.02.2.01.12			Rehabilitasi Sedang/Berat Sarana, Prasarana dan Utilitas Sekolah	Jumlah SD yang mendapatkan pembangunan sarana-prasarana dan utilitas sekolah	18 SD 2.258.738.884		33 Unit 6.118.473.855	33 SD 2.053.398.985		-		-							-		6.118.473.855		271%	Dinas Pendidikan				
1.01.02.2.01.14			Pengadaan Mebel Sekolah	Jumlah SD yang mendapatkan pengadaan mebel sekolah	64 SD 1.969.620.400		54 Paket 2.921.039.000	54 SD 1.790.564.000				988.020.000							988.020.000		3.909.059.000		198%	Dinas Pendidikan				
1.01.02.2.01.17			Pengadaan Perlengkapan Siswa	Jumlah SD yang mendapatkan perlengkapan Siswa	1000 siswa 118.075.736		6 Unit 106.947.000	1000 siswa 107.341.578		-		-							-		106.947.000		91%	Dinas Pendidikan				
1.01.02.2.01.21			Penyediaan Biaya Personil Peserta Didik Sekolah Dasar	Jumlah peserta didik SD yang mendapatkan bantuan/penyediaan biaya personil	550 peserta didik SD 1.251.487.391		877 Peserta Didik 838.231.000	1411 Peserta Didik 1.137.715.810		15.024.100		506.083.200							521.107.300		1.359.338.300		109%	Dinas Pendidikan				
1.01.02.2.01.22			Pengadaan Alat Praktikum dan Peraga Siswa	Jumlah SD yang mendapatkan pengadaan alat praktikum peraga siswa	67 SD 1.319.560.000		48 Paket 6.082.941.799	48 SD 1.199.600.000		15.000.000		-							15.000.000		6.097.941.799		462%	Dinas Pendidikan				
1.01.02.2.01.23			Penyelenggaraan Proses Belajar dan Ujian bagi Peserta Didik	Jumlah SD yang mendapatkan fasilitas peningkatan kualitas RKM kurikulum 2013	100 SD 96.787.328		204 Satuan Pendidikan 45.282.000	207 SD 87.988.480		-		42.736.420							42.736.420		88.018.420		91%	Dinas Pendidikan				
1.01.02.2.01.25			Pembinaan Minat, Bakat dan Kreativitas Siswa	Jumlah Peserta Didik SD yang berprestasi akademik dan non akademik	489 Orang 2.567.368.720		389 Peserta Didik 741.904.290	389 Peserta Didik 2.333.971.564		231.213.476		171.040.000							402.253.476		1.144.157.766		45%	Dinas Pendidikan				
1.01.02.2.01.26			Penyediaan Pendidik dan Tenaga Kependidikan bagi Satuan Pendidikan Sekolah Dasar	Jumlah Jasa Pendidik dan Tenaga Kependidikan Tingkat SD	1674 Orang 27.772.674.901		1678 Orang 24.659.341.500	1671 Orang 25.247.886.274		3.956.082.834		7.248.294.000							11.204.376.834		35.863.718.334		129%	Dinas Pendidikan				
1.01.02.2.01.27			Pengembangan Karir Pendidik dan Tenaga Kependidikan pada Satuan Pendidikan Sekolah Dasar	Jumlah Guru Bersertifikat Kepala Sekolah (MUKS)	250 orang 145.779.425		150 Orang 343.090.528	250 orang 132.526.750		11.317.156		-							11.317.156		354.407.684		243%	Dinas Pendidikan				
1.01.02.2.01.28			Pembinaan Kelembagaan dan Manajemen Sekolah	Jumlah SD yang mendapatkan pembinaan/kelembagaan dan manajemen sekolah	250 orang 95.542.964		204 Satuan Pendidikan 209.712.000	250 orang 86.857.240		9.601.600		8.052.400							17.654.000		227.366.000		238%	Dinas Pendidikan				

No	Sasaran	Kode	Urusan/Bidang Urusan Pemerintahan Daerah Dan Program/Kegiatan	Indikator Kinerja Program (Outcome)/ Kegiatan (output)	Target RPJMD Kota Jambi pada Tahun 2022 (Akhir Periode RPJMD)		Realisasi Capaian Kinerja RKPD s/d Tahun Lalu (Tahun 2021)		Target Kinerja dan Anggaran RKPD Kota Jambi Tahun Berjalan (Tahun 2022) yang Dievaluasi		Realisasi Kinerja Pada Triwulan				Realisasi Capaian Kinerja dan Anggaran RKPD Kota Jambi yang Dievaluasi (Tahun 2022)		Realisasi Kinerja dan Anggaran RPJMD Kota Jambi s/d Tahun 2022		Tingkat Capaian Kinerja dan Realisasi Anggaran RPJMD Kabupaten/kota s/d Tahun 2022 (%)		Perangkat Daerah Penanggung Jawab				
					6		7		8		9		10		11		12		13			14 = 7 + 13		15 = 14/6 x 100%	
					K	Rp	K	Rp	K	Rp	K	Rp	K	Rp	K	Rp	K	Rp	K	Rp		K	Rp	K	Rp
1	2	3	4	5	6	7	8	9	10	11	12	13	14	15	16	17	18	19	20	21	22	23			
		1.01.02.2.01.29	Pengelolaan Dana BOS Sekolah Dasar	Jumlah SD yang mendapatkan pengelolaan dana BOS Sekolah dasar	164 SD	58.135.990.000	204 Satuan Pendidikan	51.367.301.857	204 SD	52.850.900.000															
		1.01.02.2.01.30	Peningkatan Kapasitas Pengelolaan Dana BOS Sekolah Dasar	Jumlah SD yang mendapatkan peningkatan kapasitas pengelolaan dana BOS sekolah dasar	164 SD	103.946.480	204 Orang	35.705.000	164 SD	94.496.800	39.505.000	18.489.848					57.994.848	93.699.848	90%		Dinas Pendidikan				
		1.01.02.2.02	<b>Pengelolaan Pendidikan Sekolah Menengah Pertama</b>	<b>MENINGKATNYA SEKOLAH MENENGAH PERTAMA YANG SESUAI STANDAR NASIONAL PENDIDIKAN (SNP)</b>	85%	48.442.161.628	85%	45.328.415.744	85%	44.038.328.753	1.503.157.144	4.150.329.578					5.653.486.722	50.981.902.466	105%		Dinas Pendidikan				
		1.01.02.2.02.12	Pembangunan Sarana, Prasarana dan Utilitas Sekolah	Jumlah SMP yang mendapatkan Pembangunan Sarana, Prasarana dan Utilitas Sekolah	5 SMP	196.908.831	5 Unit	428.143.350	5 Satuan pendidikan	179.008.028								428.143.350	217%		Dinas Pendidikan				
		1.01.02.2.02.14	Rehabilitasi Sedang/Berat Ruang Kelas Sekolah	Jumlah SMP yang mendapatkan Rehabilitasi Sedang/Berat Ruang Kelas Sekolah	2 SMP	2.268.083.369	5 Ruang	1.887.784.307	5 SMP	2.061.893.972								1.887.784.307	83%		Dinas Pendidikan				
		1.01.02.2.02.25	Pengadaan Mebel Sekolah	Jumlah SMP yang mendapatkan Rehabilitasi Sedang/Berat Sarana, Prasarana dan Utilitas Sekolah	10 SMP	1.447.870.971	8 Unit	3.033.700.987	10 SMP	1.316.246.337			934.886.428				934.886.428	3.968.587.415	274%		Dinas Pendidikan				
		1.01.02.2.02.32	Penyediaan Biaya Personil Peserta Didik Sekolah Menengah Pertama	Jumlah peserta didik SMP yang mendapatkan bantuan penyediaan biaya personil	650 Peserta Didik SMP	1.813.911.014	724 Peserta Didik	1.220.965.000	1000 Peserta Didik SMP	1.649.010.013	16.290.000	723.648.950				739.938.950	1.960.903.950	108%		Dinas Pendidikan					
		1.01.02.2.02.34	Perlangkapan Belajar Peserta Didik	Jumlah SMP yang mendapatkan Belajar Peserta Didik	10 Satuan pendidikan	118.116.623	5 Paket	1.334.338.400	10 Satuan pendidikan	107.378.748		790.540				790.540	1.335.128.940	1130%		Dinas Pendidikan					
		1.01.02.2.02.35	Pengadaan Alat Praktikum dan Peraga Siswa	Jumlah SMP yang mendapatkan Pengadaan Alat Praktikum dan Peraga Siswa	6 SMP	82.500.000	10 Paket	97.550.000	20 SMP	75.000.000								97.550.000	118%		Dinas Pendidikan				
		1.01.02.2.02.36	Penyelenggaraan Proses Belajar dan Ujian bagi Peserta Didik	Terselenggaranya Ujian Sekolah bagi Peserta Didik SMP dan penyusunan soal US	5 Mapel	60.299.220	18898 Peserta Didik	853.446.446	74 sekolah	54.817.473	4.770.000	14.045.600				18.815.600	872.262.046	1447%		Dinas Pendidikan					
		1.01.02.2.02.37	Penyusunan dan Tindak Lanjut Evaluasi Satuan Pendidikan Sekolah Menengah Pertama	Tertelaksananya Penilaian Peserta Didik Baru (PPDB) pada Satuan Pendidikan SMP Negeri	25 SMP	235.761.967	26 Satuan Pendidikan	56.746.700	25 SMP	214.329.061		46.811.460				46.811.460	103.558.160	64%		Dinas Pendidikan					
		1.01.02.2.02.38	Pembinaan Minat, Bakat dan Kreativitas Siswa	Jumlah Peserta Didik SMP yang berprestasi Akademik dan Non Akademik	165 Peserta Didik SMP	800.344.489	669 Peserta Didik	207.059.500	669 Peserta Didik SMP	727.585.899	199.900.640	168.184.000				368.084.640	575.144.140	72%		Dinas Pendidikan					
		1.01.02.2.02.39	Penyediaan Pendidik dan Tenaga Kependidikan bagi Satuan Pendidikan Sekolah Menengah Pertama	Jumlah Jasa Pendidik dan Tenaga Kependidikan Tingkat SMP	469 Orang	8.518.491.520	469 Orang	376.729.800	499 Orang	7.744.083.200	1.203.945.200	2.172.281.600				3.376.226.800	3.752.956.600	44%		Dinas Pendidikan					
		1.01.02.2.02.40	Pengembangan Karir Pendidik dan Tenaga Kependidikan pada Satuan Pendidikan Sekolah Menengah Pertama	Jumlah Guru/Pendidik SMP yang mendapatkan Sosialisasi Turunjang Profesi Guru dan Penguatan MGMP	185 orang	129.049.635	66 Orang	7.556.357.800	182 Orang	117.317.850							7.556.357.800	5855%		Dinas Pendidikan					
		1.01.02.2.02.41	Pembinaan Kelembagaan dan Manajemen Sekolah	Jumlah SMP yang mendapatkan Pembinaan Kelembagaan dan Manajemen Sekolah	74 SMP	210.181.520	72 Satuan Pendidikan	84.502.050	74 SMP	191.074.109	46.004.504	42.854.000				88.858.504	173.360.554	82%		Dinas Pendidikan					
		1.01.02.2.02.42	Pengelolaan Dana BOS Sekolah Menengah Pertama	Jumlah SMP yang mendapatkan pengelolaan dana BOS SMP	25 SMP	32.321.190.000	72 Satuan Pendidikan	96.132.108	71 SMP	29.382.900.000							96.132.108	0%		Dinas Pendidikan					
		1.01.02.2.02.43	Peningkatan Kapasitas Pengelolaan Dana BOS Sekolah Menengah Pertama	Jumlah SMP yang mendapatkan peningkatan kapasitas pengelolaan dana BOS SMP	25 SMP	239.452.469	72 Orang	28.094.959.296	74 SMP	217.684.063	32.146.800	46.827.000				79.073.800	28.174.033.096	11766%		Dinas Pendidikan					

No	Sasaran	Kode	Urusan/Bidang Urusan Pemerintah Daerah Dan Program/Kegiatan	Indikator Kinerja Program (Outcome)/ Kegiatan (output)	Target RPJMD Kota Jambi pada Tahun 2022 (Akhir Periode RPJMD)		Realisasi Capaian Kinerja RKPd s/d Tahun Lalu (Tahun 2021)		Target Kinerja dan Anggaran RKPd Kota Jambi Tahun Berjalan (Tahun 2022) yang Dievaluasi		Realisasi Kinerja Pada Triwulan				Realisasi Capaian Kinerja dan Anggaran RKPd Kota Jambi yang Dievaluasi (Tahun 2022)	Realisasi Kinerja dan Anggaran RKPd Kota Jambi s/d Tahun 2022	Tingkat Capaian Kinerja dan Realisasi Anggaran RKPd Kota Jambi s/d Tahun 2022 (%)	Perangkat Daerah Penanggung Jawab										
					6		7		8		9		10						11		12		13		14 = 7 + 13		15 = 14/6 x 100%	
					K	Rp	K	Rp	K	Rp	K	Rp	K	Rp					K	Rp	K	Rp	K	Rp	K	Rp	K	Rp
1	2	3	4	5	6	7	8	9	10	11	12	13	14 = 7 + 13	15 = 14/6 x 100%	16													
		1.01.02.2.03	Pengelolaan Pendidikan Anak Usia Dini (PAUD)	MENINGKATKAN SATUAN PENDIDIKAN ANAK USIA DINI (PAUD) YANG SESUAI STANDAR NASIONAL PENDIDIKAN (SNP)	65%	10.513.000.504	65%	7.641.662.430	65%	9.557.273.185		199.462.605		341.248.425					540.711.030		8.182.373.460		78%	Dinas Pendidikan				
		1.01.02.2.03.10	Pengadaan Perlengkapan Siswa PAUD	Jumlah Peserta Didik PAUD yang memperoleh Perlengkapan Siswa	20 PAUD	668.618.200	20 Paket	119.819.670	20 PAUD	607.834.727		-		-					-		119.819.670		18%	Dinas Pendidikan				
		1.01.02.2.03.13	Penyelenggaraan Proses Belajar PAUD	Jumlah Guru PAUD yang memperoleh pembinaan pembelajaran	55 Guru PAUD	55.940.603	8152 Peserta Didik	452.658.680	345 PAUD	50.855.094		-		17.017.000					17.017.000		469.675.680		840%	Dinas Pendidikan				
		1.01.02.2.03.14	Penyiapan dan Tindak Lanjut Evaluasi Satuan PAUD	Jumlah PAUD yang mendapatkan Pembinaan Akreditasi	40 PAUD	27.654.508	40 Satuan Pendidikan	46.236.500	40 PAUD	25.140.462		18.247.445		6.300.000					24.547.445		70.783.945		256%	Dinas Pendidikan				
		1.01.02.2.03.15	Penyediaan Pendidik dan Tenaga Kependidikan bagi Satuan PAUD	Jumlah Jasa Pendidik dan Tenaga Kependidikan Satuan PAUD	300 Orang	891.016.522	300 Orang	21.847.500	300 Orang	810.015.020		132.752.400		139.935.200					272.687.600		294.535.100		33%	Dinas Pendidikan				
		1.01.02.2.03.16	Pengembangan Karir Pendidik dan Tenaga Kependidikan pada Satuan Pendidikan PAUD	Jumlah Pendidik dan Tenaga Kependidikan PAUD yang mendapatkan Diklat Peningkatan Kompetensi dan Apresiasi Penghargaan Berprestasi Akademik dan Non Akademik	177 orang	270.239.442	227 Orang	788.748.000	177 orang	245.672.220		-		-					-		788.748.000		292%	Dinas Pendidikan				
		1.01.02.2.03.17	Pembinaan Kelembagaan dan Manajemen PAUD	Jumlah PAUD yang mendapat pembinaan kelembagaan dan manajemen PAUD	345 PAUD	337.048.757	345 Satuan Pendidikan	217.482.845	345 PAUD	306.407.961		-		173.220.425					173.220.425		390.703.270		116%	Dinas Pendidikan				
		1.01.02.2.03.18	Pengelolaan Dana BOP PAUD	Jumlah PAUD yang mendapatkan pengelolaan dana BOP PAUD	345 PAUD	8.166.180.000	345 Satuan Pendidikan	117.341.500	345 PAUD	7.423.800.000		-		-					-		117.341.500		1%	Dinas Pendidikan				
		1.01.02.2.03.19	Peningkatan Kapasitas Pengelolaan Dana BOP PAUD	Jumlah Lembaga PAUD yang mendapatkan peningkatan kapasitas pengelolaan dana BOP PAUD	345 PAUD	96.302.471	345 Orang	5.877.527.735	345 PAUD	87.547.701		48.462.760		4.775.800					53.238.560		5.930.766.295		6158%	Dinas Pendidikan				
		1.01.02.2.04	Pengelolaan Pendidikan Nonformal/Kesetaraan	MENINGKATKAN PENDIDIKAN NON FORMAL/KESETARAAN YANG SESUAI STANDAR NASIONAL PENDIDIKAN (SNP)	30%	3.178.322.143	73%	2.770.049.370	30%	2.889.383.766		47.520.225		79.160.600					126.680.825		2.896.730.195		91%	Dinas Pendidikan				
		1.01.02.2.04.09	Pengadaan Perlengkapan Pendidikan Nonformal/Kesetaraan	Jumlah Peserta Didik Pendidikan Non Formal/Kesetaraan yang mendapatkan perlengkapan pendidikan	300 Peserta Didik	45.820.467	100 Paket	34.252.970	300 Peserta Didik PNF	41.654.970		-		-					-		34.252.970		75%	Dinas Pendidikan				
		1.01.02.2.04.12	Penyelenggaraan Proses Belajar Nonformal/Kesetaraan	Jumlah anak putus sekolah yang memperoleh layanan pendidikan kecakapan hidup	140 Peserta Didik PKH	20.394.990	1609 Peserta Didik	16.855.300	14 PNF	18.540.900		-		17.985.000					17.985.000		34.840.300		171%	Dinas Pendidikan				
		1.01.02.2.04.13	Penyiapan dan Tindak Lanjut Evaluasi Satuan Pendidikan di Pendidikan Nonformal/Kesetaraan	Jumlah Satuan Pendidikan yang Terakreditasi	10 PNF	96.407.428	10 Satuan Pendidikan	54.123.100	10 PNF	87.643.116		13.577.400		20.448.200					34.025.600		88.148.700		91%	Dinas Pendidikan				
		1.01.02.2.04.14	Penyediaan Pendidik dan Tenaga Kependidikan bagi Satuan Pendidikan Nonformal/Kesetaraan	Jumlah Jasa Pendidik dan Tenaga Kependidikan Non Formal/Kesetaraan	16 Orang	93.032.500	14 Orang	83.726.600	16 Orang	84.575.000		5.583.725		23.925.000					29.508.725		113.235.325		122%	Dinas Pendidikan				
		1.01.02.2.04.17	Pengelolaan Dana BOP Sekolah Nonformal/Kesetaraan	Jumlah Sekolah Nonformal/Kesetaraan yang Mendapatkan Dana BOP Sekolah Nonformal/Kesetaraan	14 PNF/Kesetaraan	2.818.310.000	14 Satuan Pendidikan	2.487.700.000	14 PNF	2.562.100.000		-		-					-		2.487.700.000		88%	Dinas Pendidikan				
		1.01.02.2.04.18	Peningkatan Kapasitas Pengelolaan Dana BOP Sekolah Nonformal/Kesetaraan	Terlaksananya Workshop Pengelolaan Dana BOP Sekolah Non Formal	14 PNF	104.356.758	14 Orang	93.391.400	14 PNF	94.869.780		28.359.100		16.802.400					45.161.500		138.552.900		133%	Dinas Pendidikan				
		1.01.03	PROGRAM PENGEMBANGAN KURIKULUM	MENINGKATKAN IMPLEMENTASI KURIKULUM MULOLOK PADA SATUK DASAR	75%	32.087.529	75%	24.031.750	75%	29.179.572		-		-					-		24.031.750		75%	Dinas Pendidikan				





No	Sasaran	Kode	Uraian/Bidang Urusan Pemerintahan Daerah Dan Program/Kegiatan	Indikator Kinerja Program (Outcome/ Kegiatan (output)	Target RPJMD Kota Jambi pada Tahun 2022		Realisasi Capaian Kinerja RKPD s/d Tahun Lalu (Tahun 2021)		Target Kinerja dan Anggaran RKPD Kota Jambi Tahun Berjalan (Tahun 2022) yang Dievaluasi		Realisasi Kinerja Pada Triwulan				Realisasi Capaian Kinerja dan Anggaran RKPD Kota Jambi yang Dievaluasi (Tahun 2022)		Realisasi Kinerja dan Anggaran RPJMD Kota Jambi s/d Tahun 2022		Tingkat Capaian Kinerja dan Realisasi Anggaran RPJMD Kabupaten/kota s/d Tahun 2022 (%)		Perangkat Daerah Penanggung Jawab				
					K	Rp	K	Rp	K	Rp	I	II	III	IV	K	Rp	K	Rp	K	Rp		K	Rp		
1	2	3	4	5	6		7		8		9		10		11		12		13		14 = 7 + 13		15 = 14/6 x 100%		16
			1.02.01.2.02.05	koordinasi dan Penyusunan Laporan Keuangan Akhir Tahun SKPD																					Dinas Kesehatan
			1.02.01.2.02.06	Pengelolaan dan Penyiapan Bahan Tanggapan Pemeriksaan																					Dinas Kesehatan
			1.02.01.2.02.07	Koordinasi dan Penyusunan Laporan Keuangan Bulanan/Triwulan/Semesteran SKPD																					Dinas Kesehatan
			1.02.01.2.03	Administrasi Barang Milik Daerah pada Perangkat Daerah																					Dinas Kesehatan
			1.02.01.2.03.05	Rekonsiliasi dan Penyusunan Laporan Barang Milik Daerah pada SKPD																					Dinas Kesehatan
			1.02.01.2.05	Administrasi Kepengawasan Perangkat Daerah																					Dinas Kesehatan
			1.02.01.2.05.01	Peningkatan Sarana dan Prasarana Disiplin Pegawai																					Dinas Kesehatan
			1.02.01.2.05.09	Pendidikan dan Pelatihan Pegawai Berdasarkan Tugas dan Fungsi																					Dinas Kesehatan
			1.02.01.2.05.10	Sosialisasi Peraturan Perundang-Undangan																					Dinas Kesehatan
			1.02.01.2.05.11	Bimbingan Teknis Implementasi Peraturan Perundang-Undangan																					Dinas Kesehatan
			1.02.01.2.06	Administrasi Umum Perangkat Daerah																					Dinas Kesehatan
			1.02.01.2.06.01	Penyediaan Komponen Instalasi Listrik/Penerangan Bangunan Kantor																					Dinas Kesehatan
			1.02.01.2.06.05	Penyediaan Barang Cetak dan Penggandaan																					Dinas Kesehatan
			1.02.01.2.06.08	Facilitasi Kunjungan Tamu																					Dinas Kesehatan
			1.02.01.2.06.09	Penyelenggaraan Rapat Koordinasi dan Konsultasi SKPD																					Dinas Kesehatan
			1.02.01.2.07	Pengadaan Barang Milik Daerah Penunjang Urusan Pemerintahan Daerah																					Dinas Kesehatan
			1.02.01.2.07.06	Pengadaan Peralatan dan Mesin Lainnya																					Dinas Kesehatan
			1.02.01.2.08	Penyediaan Jasa Penunjang Urusan Pemerintahan Daerah																					Dinas Kesehatan
			1.02.01.2.08.02	Penyediaan Jasa Komunikasi, Sumber Daya Air dan Listrik																					Dinas Kesehatan
			1.02.01.2.08.04	Penyediaan Jasa Pelayanan Umum Kantor																					Dinas Kesehatan
			1.02.01.2.09	Pemeliharaan Barang Milik Daerah Penunjang Urusan Pemerintahan Daerah																					Dinas Kesehatan
																									Dinas Kesehatan
																									Dinas Kesehatan
																									Dinas Kesehatan
			1.02.01.2.09.01	Penyediaan Jasa Pemeliharaan, Biaya Pemeliharaan dan Pajak Kendaraan Perorangan Dinas atau Kendaraan Dinas Jabatan																					Dinas Kesehatan
			1.02.01.2.09.02	Penyediaan Jasa Pemeliharaan, Biaya Pemeliharaan, Pajak, dan Perizinan Kendaraan Dinas Operasional atau Lapangan																					Dinas Kesehatan
			1.02.01.2.09.11	Pemeliharaan/Rehabilitasi Sarana dan Prasarana Pendukung Gedung Kantor atau Bangunan Lainnya																					Dinas Kesehatan
			1.02.01.2.10	Peningkatan Pelayanan BLUD																					Dinas Kesehatan
			1.02.01.2.10.01	Pelayanan dan Penunjang Pelayanan BLUD																					Dinas Kesehatan
			1.02.02	PROGRAM PEMENUHAN UPAYA KESEHATAN PERORANGAN DAN UPAYA KESEHATAN MASYARAKAT																					Dinas Kesehatan
			1.02.02.2.01	Penyediaan Fasilitas Pelayanan Kesehatan untuk UKM dan UKP Kewenangan Daerah Kabupaten/Kota																					Dinas Kesehatan
																									Dinas Kesehatan
			1.02.02.2.01.01	Pembangunan Fasilitas Kesehatan Lainnya																					Dinas Kesehatan
			1.02.02.2.01.05	Pengembangan Rumah Sakit																					Dinas Kesehatan
			1.02.02.2.01.09	Rehabilitasi dan Pemeliharaan Puskesmas																					Dinas Kesehatan
			1.02.02.2.01.12	Pengadaan Sarana Fasilitas Pelayanan Kesehatan																					Dinas Kesehatan
			1.02.02.2.01.13	Pengadaan Prasarana dan Pendukung Fasilitas Pelayanan Kesehatan																					Dinas Kesehatan
			1.02.02.2.01.14	Pengadaan Alat Kesehatan/Alat Penunjang Medik Fasilitas Pelayanan Kesehatan																					Dinas Kesehatan
			1.02.02.2.01.16	Pengadaan Obat, Vaksin																					Dinas Kesehatan
			1.02.02.2.01.17	Pengadaan Bahan Habis Pakai																					Dinas Kesehatan
			1.02.02.2.01.21	Distribusi Alat Kesehatan, Obat, Vaksin, Bahan Medis Habis Pakai (BMHP), Makanan dan Minuman ke Puskesmas serta Fasilitas Kesehatan Lainnya																					Dinas Kesehatan
			1.02.02.2.02	Penyediaan Layanan Kesehatan untuk UKM dan UKP Rujukan Tingkat Daerah Kabupaten/Kota																					Dinas Kesehatan
			1.02.02.2.02.01	Pengelolaan Pelayanan Kesehatan Ibu Hamil																					Dinas Kesehatan
																									Dinas Kesehatan
																									Dinas Kesehatan
																									Dinas Kesehatan
																									Dinas Kesehatan
			1.02.02.2.02.02	Pengelolaan Pelayanan Kesehatan Ibu Bersalin																					Dinas Kesehatan
			1.02.02.2.02.03	Pengelolaan Pelayanan Kesehatan Bayi Baru Lahir																					Dinas Kesehatan
			1.02.02.2.02.04	Pengelolaan Pelayanan Kesehatan Balita																					Dinas Kesehatan
																									Dinas Kesehatan
																									Dinas Kesehatan
																									Dinas Kesehatan
			1.02.02.2.02.05	Pengelolaan Pelayanan Kesehatan pada Usia Pendidikan Dasar																					Dinas Kesehatan
			1.02.02.2.02.06	Pengelolaan Pelayanan Kesehatan pada Usia Produktif																					Dinas Kesehatan
			1.02.02.2.02.07	Pengelolaan Pelayanan Kesehatan pada Usia Lanjut																					Dinas Kesehatan
			1.02.02.2.02.08	Pengelolaan Pelayanan Kesehatan Penderita Hipertensi																					Dinas Kesehatan
			1.02.02.2.02.09	Pengelolaan Pelayanan Kesehatan Penderita Diabetes Mellitus																					Dinas Kesehatan
			1.02.02.2.02.10	Pengelolaan Pelayanan Kesehatan Orang dengan Gangguan Jiwa Berat																					Dinas Kesehatan
			1.02.02.2.02.11	Pengelolaan Pelayanan Kesehatan Orang Terduga Tuberkulosis																					Dinas Kesehatan



No	Sasaran	Kode	Uraian/Bidang Urusan Pemerintahan Daerah Dan Program/Kegiatan	Indikator Kinerja Program (Outcome/ Kegiatan) (output)	Target RPJMD Kota Jambi pada Tahun 2022 (Akhir Periode RPJMD)	Realisasi Capaian Kinerja RKPD s/d Tahun Lalu (Tahun 2021)	Target Kinerja dan Anggaran RKPD Kota Jambi Tahun Berjalan (Tahun 2022) yang Dievaluasi	Realisasi Kinerja Pada Triwulan								Realisasi Capaian Kinerja dan Anggaran RKPD Kota Jambi yang Dievaluasi (Tahun 2022)	Realisasi Kinerja dan Anggaran RPJMD Kota Jambi s/d Tahun 2022	Tingkat Capaian Kinerja dan Realisasi Anggaran RPJMD Kabupaten/kota s/d Tahun 2022 (%)	Perangkat Daerah Penanggung Jawab						
								i		ii		iii		iv						13		14 = 7 + 13		15 = 14x 100%	
1	2	3	4	5	6		7		8		9		10		11		12		13		14 = 7 + 13		15 = 14x 100%		16
					K	Rp	K	Rp	K	Rp	K	Rp	K	Rp	K	Rp	K	Rp	K	Rp	K	Rp	K	Rp	
		1.02.03.2.02.02	Pemenuhan Kebutuhan Sumber Daya Manusia Kesehatan sesuai Standar																	-	-			#DIV/0!	Dinas Kesehatan
		1.02.03.2.02.03	Pembinaan dan Pengawasan Sumber Daya Manusia Kesehatan																	-	-			#DIV/0!	Dinas Kesehatan
																				-	-			#DIV/0!	Dinas Kesehatan
																				-	-			#DIV/0!	Dinas Kesehatan
		1.02.03.2.03	Pengembangan Mutu dan Peningkatan Kompetensi Teknis Sumber Daya Manusia Kesehatan Tingkat Daerah Kabupaten/Kota																	-	-			#DIV/0!	Dinas Kesehatan
																				-	-			#DIV/0!	Dinas Kesehatan
		1.02.03.2.03.01	Pengembangan Mutu dan Peningkatan Kompetensi Teknis Sumber Daya Manusia Kesehatan Tingkat Daerah Kabupaten/Kota																	-	-			#DIV/0!	Dinas Kesehatan
																				-	-			#DIV/0!	Dinas Kesehatan
																				-	-			#DIV/0!	Dinas Kesehatan
		1.02.04	PROGRAM SEDIAAN FARMASI, ALAT KESEHATAN DAN MAKANAN MINUMAN																	-	-			#DIV/0!	Dinas Kesehatan
		1.02.04.2.01	Pemberian Izin Apotek, Toko Obat, Toko Alat Kesehatan dan Optikal, Usaha Mikro Obat Tradisional (UMOT)																	-	-			#DIV/0!	Dinas Kesehatan
																				-	-			#DIV/0!	Dinas Kesehatan
																				-	-			#DIV/0!	Dinas Kesehatan
		1.02.04.2.01.01	Pengendalian dan Pengawasan serta Tindak Lanjut Pengawasan Perizinan Apotek, Toko Obat, Toko Alat Kesehatan, dan Optikal, Usaha Mikro Obat Tradisional (UMOT)																	-	-			#DIV/0!	Dinas Kesehatan
		1.02.04.2.01.02	Penyediaan dan Pengelolaan Data Perizinan dan Tindak Lanjut Pengawasan Izin Apotek, Toko Obat, Toko Alat Kesehatan, dan Optikal, Usaha Mikro Obat Tradisional (UMOT)																	-	-			#DIV/0!	Dinas Kesehatan
		1.02.04.2.01.03	fasilitas Pemenuhan Komitmen Izin Apotek, Toko Obat, Toko Alat Kesehatan, dan Optikal, Usaha Mikro Obat Tradisional (UMOT)																	-	-			#DIV/0!	Dinas Kesehatan
		1.02.04.2.02	Pemberian Sertifikat Produksi untuk Sarana Produksi Alat Kesehatan Kelas 1 tertentu dan Perbekalan Kesehatan Rumah Tangga Kelas 1 Tertentu Perusahaan Rumah Tangga																	-	-			#DIV/0!	Dinas Kesehatan
																				-	-			#DIV/0!	Dinas Kesehatan
		1.02.04.2.02.01	Pengendalian dan Pengawasan serta tindak lanjut Pengawasan Sertifikat Produksi Alat Kesehatan Kelas 1 Tertentu dan PKRT Kelas 1 Tertentu Perusahaan Rumah Tangga																	-	-			#DIV/0!	Dinas Kesehatan
		1.02.04.2.02.02	Pengendalian dan Pengawasan serta Tindak Lanjut Pengawasan Perbekalan Kesehatan Rumah Tangga Kelas 1 Tertentu Perusahaan Rumah Tangga																	-	-			#DIV/0!	Dinas Kesehatan
		1.02.04.2.03	Penerbitan Sertifikat Produksi Pangan Industri Rumah Tangga dan Nomor P-IRT sebagai Izin Produksi, untuk Produk Makanan Minuman Tertentu yang dapat Diproduksi oleh Industri Rumah Tangga																	-	-			#DIV/0!	Dinas Kesehatan
		1.02.04.2.03.01	Pengendalian dan Pengawasan serta Tindak Lanjut Pengawasan Sertifikat Produksi Pangan Industri Rumah Tangga dan Nomor P-IRT sebagai Izin Produksi, untuk Produk Makanan Minuman Tertentu yang dapat Diproduksi oleh Industri Rumah Tangga																	-	-			#DIV/0!	Dinas Kesehatan
		1.02.04.2.04	Penerbitan Sertifikat Laik Higien Sanitasi Tempat Pengelolaan Makanan (TPM) antara lain Jasa Boga, Rumah Makan/Restoran dan Depot Air Minum (DAM)																	-	-			#DIV/0!	Dinas Kesehatan
																				-	-			#DIV/0!	Dinas Kesehatan
		1.02.04.2.04.01	Pengendalian dan Pengawasan serta Tindak Lanjut Pengawasan Penerbitan Sertifikat Laik Higien Sanitasi Tempat Pengelolaan Makanan (TPM) antara lain Jasa Boga, Rumah Makan/Restoran dan Depot Air Minum (DAM)																	-	-			#DIV/0!	Dinas Kesehatan
		1.02.04.2.05	Penerbitan Stiker Pembinaan pada Makanan jajanan dan Sentra Makanan jajanan																	-	-			#DIV/0!	Dinas Kesehatan
																				-	-			#DIV/0!	Dinas Kesehatan
		1.02.04.2.05.01	Pengendalian dan Pengawasan serta tindak lanjut Penerbitan Stiker Pembinaan pada Makanan jajanan dan Sentra Makanan jajanan																	-	-			#DIV/0!	Dinas Kesehatan
																				-	-			#DIV/0!	Dinas Kesehatan
		1.02.04.2.06	Pemeriksaan dan Tindak Lanjut Hasil Pemeriksaan Post Market pada Produksi dan Produk Makanan Minuman Industri Rumah Tangga																	-	-			#DIV/0!	Dinas Kesehatan
																				-	-			#DIV/0!	Dinas Kesehatan
		1.02.04.2.06.01	Pemeriksaan Post Market pada Produk Makanan-Minuman Industri Rumah Tangga yang Beredar dan Pengawasan serta Tindak Lanjut Pengawasan																	-	-			#DIV/0!	Dinas Kesehatan
																				-	-			#DIV/0!	Dinas Kesehatan
		1.02.04.2.06.02	Penyediaan dan Pengelolaan Data Tindak Lanjut Pengawasan Perizinan Industri Rumah Tangga																	-	-			#DIV/0!	Dinas Kesehatan
		1.02.05	PROGRAM PEMBERDAYAAN MASYARAKAT BIDANG KESEHATAN																	-	-			#DIV/0!	Dinas Kesehatan
																				-	-			#DIV/0!	Dinas Kesehatan
		1.02.05.2.01	Advokasi, Pemberdayaan, Kemitraan, Peningkatan Peran serta Masyarakat dan Lintas Sektor Tingkat daerah Kabupaten/Kota																	-	-			#DIV/0!	Dinas Kesehatan
																				-	-			#DIV/0!	Dinas Kesehatan
		1.02.05.2.01.01	Peningkatan Upaya Promosi Kesehatan, Advokasi, Kemitraan dan Pemberdayaan Masyarakat																	-	-			#DIV/0!	Dinas Kesehatan
																				-	-			#DIV/0!	Dinas Kesehatan
		1.02.05.2.02	Pelaksanaan Sehat dalam rangka Promotif Preventif Tingkat Daerah Kabupaten/Kota																	-	-			#DIV/0!	Dinas Kesehatan
																				-	-			#DIV/0!	Dinas Kesehatan
																				-	-			#DIV/0!	Dinas Kesehatan
																				-	-			#DIV/0!	Dinas Kesehatan
																				-	-			#DIV/0!	Dinas Kesehatan
																				-	-			#DIV/0!	Dinas Kesehatan
																				-	-			#DIV/0!	Dinas Kesehatan
																				-	-			#DIV/0!	Dinas Kesehatan
		1.02.05.2.02.01	Penyelenggaraan Promosi Kesehatan dan Gerakan Hidup Bersih dan Sehat																	-	-			#DIV/0!	Dinas Kesehatan
																				-	-			#DIV/0!	Dinas Kesehatan
																				-	-			#DIV/0!	Dinas Kesehatan
																				-	-			#DIV/0!	Dinas Kesehatan
																				-	-			#DIV/0!	Dinas Kesehatan
																				-	-			#DIV/0!	Dinas Kesehatan
																				-	-			#DIV/0!	Dinas Kesehatan
																				-	-			#DIV/0!	Dinas Kesehatan
																				-	-			#DIV/0!	Dinas Kesehatan
																				-	-			#DIV/0!	Dinas Kesehatan
																				-	-			#DIV/0!	Dinas Kesehatan
																				-	-			#DIV/0!	Dinas Kesehatan
																				-	-			#DIV/0!	Dinas Kesehatan
																				-	-			#DIV/0!	Dinas Kesehatan
																				-	-			#DIV/0!	Dinas Kesehatan
																				-	-			#DIV/0!	Dinas Kesehatan
																				-	-			#DIV/0!	Dinas Kesehatan
																				-	-			#DIV/0!	Dinas Kesehatan
																				-	-			#DIV/0!	Dinas Kesehatan

No	Sasaran	Kode	Urusan/Bidang Urusan Pemerintah Daerah Dan Program/Kegiatan	Indikator Kinerja Program (Outcome/ Kegiatan (output)	Target RPJMD Kota Jambi pada Tahun 2022 (Akhir Periode RPJMD)		Realisasi Capaian Kinerja RKPD s/d Tahun Lalu (Tahun 2021)		Target Kinerja dan Anggaran RKPD Kota Jambi Tahun Berjalan (Tahun 2022) yang Dievaluasi		Realisasi Kinerja Pada Triwulan				Realisasi Capaian Kinerja dan Anggaran RKPD Kota Jambi yang Dievaluasi (Tahun 2022)		Realisasi Kinerja dan Anggaran RPJMD Kota Jambi s/d Tahun 2022		Tingkat Capaian Kinerja dan Realisasi Anggaran RPJMD Kabupaten/kota s/d Tahun 2022 (%)	Perangkat Daerah Penanggung Jawab						
					K	Rp	K	Rp	K	Rp	K	Rp	K	Rp	K	Rp	K	Rp	K		Rp	K	Rp			
1	2	3	4	5	6		7		8		9		10		11		12		13		14 = 7 + 13		15 = 14/6 x 100%		16	
		1.02.05.2.03	Pengembangan dan Pelaksanaan Upaya Kesehatan Berbasis Masyarakat (UKBM) Tingkat Daerah Kabupaten/Kota																					#DIV/0!	Dinas Kesehatan	
		1.02.05.2.03.01	Bimbingan Teknis dan Supervisi Pengembangan dan Pelaksanaan Upaya Kesehatan Berbasis Masyarakat (UKBM)																						#DIV/0!	Dinas Kesehatan
																									#DIV/0!	Dinas Kesehatan
																									#DIV/0!	Dinas Kesehatan
																									#DIV/0!	Dinas Kesehatan
																									#DIV/0!	Dinas Kesehatan
																									#DIV/0!	Dinas Kesehatan
		0.43.12	URUSAN PEMERINTAHAN BIDANG PEKERJAAN UMUM DAN PENATAAN RUANG																						#DIV/0!	Dinas Pekerjaan Umum Dan Penataan Ruang
		1.03.01	PROGRAM PENUNJANG URUSAN PEMERINTAHAN DAERAH KABUPATEN/KOTA	Indeks Reformasi Birokrasi Perangkat Daerah	82,50%	Rp 14.318.574.262	79,56%	Rp15.376.693.469	82,50%	Rp15.486.905.163	Rp1.995.329.645	Rp 7.169.757.453	Rp 9.880.858.309	62,75%	#####	33.826.201.709	49.202.895.178	344%	Dinas Pekerjaan Umum Dan Penataan Ruang							
		1.03.01.2.01	Perencanaan, Penganggaran, dan Evaluasi Kinerja Perangkat Daerah	Persentase Dokumen perencanaan dan pelaporan capaian program disusun tepat waktu	82,50%	Rp 157.859.416	79,56%	Rp 118.025.900	82,50%	Rp 157.859.416	Rp 10.417.000	Rp 37.705.200	Rp 77.935.010	100,00%	Rp 156.161.510	282.218.720	400.244.620	254%	Dinas Pekerjaan Umum Dan Penataan Ruang							
		1.03.01.2.01.01	Penyusunan Dokumen Perencanaan Perangkat Daerah	Jumlah Dokumen Perencanaan Perangkat Daerah	5 Dokumen	Rp 90.735.236	5 Dokumen	Rp 69.887.200	5 Dokumen	Rp 90.735.236	Rp 7.287.500	Rp 23.337.700	Rp 41.335.010	5 Dokumen	Rp 89.444.010	161.404.220	231.291.420	255%	Dinas Pekerjaan Umum Dan Penataan Ruang							
		1.03.01.2.01.06	Koordinasi dan Penyusunan Laporan Capaian Kinerja dan Ikhtisar Realisasi Kinerja SKPD	Jumlah Laporan Capaian kinerja dan Ikhtisar Realisasi Kinerja SKPD dan Laporan Hasil Koordinasi Penyusunan Laporan Capaian Kinerja dan Ikhtisar Realisasi Kinerja SKPD	2 Laporan	Rp 67.124.180	2 Laporan	Rp 48.138.700	2 Laporan	Rp 67.124.180	Rp 3.129.500	2 Laporan	Rp 14.367.500	Rp 36.600.000	2 Laporan	Rp 66.717.500	120.814.500	168.953.200	252%	Dinas Pekerjaan Umum Dan Penataan Ruang						
		1.03.01.2.02	Administrasi Keuangan Perangkat Daerah	Tertib Administrasi Keuangan Perangkat Daerah	100%	Rp 11.520.795.215	100%	Rp11.477.406.772	100%	Rp11.585.291.894	Rp1.713.428.021	Rp 5.862.696.818	Rp 7.895.051.999	100%	#####	26.605.894.279	38.083.301.051	331%	Dinas Pekerjaan Umum Dan Penataan Ruang							
		1.03.01.2.02.01	Penyediaan Gaji dan Tunjangan ASN	Jumlah Orang yang Menerima Gaji dan Tunjangan ASN	100 Orang/Bulan	Rp 9.199.840.014	102 Orang/Bulan	Rp 9.187.953.772	100 Orang/Bulan	Rp 9.224.988.694	100 Orang/Bulan	Rp1.295.369.021	Rp 4.773.754.818	100 Orang/Bulan	Rp 6.255.304.999	100 Orang/Bulan	Rp 8.849.729.441	21.174.158.279	30.362.112.051	330%	Dinas Pekerjaan Umum Dan Penataan Ruang					
		1.03.01.2.02.03	Pelaksanaan Penatausahaan dan Pengujian/Verifikasi Keuangan SKPD	Jumlah Dokumen Penatausahaan dan Pengujian/Verifikasi Keuangan SKPD	1 Dokumen	Rp 2.235.625.180	1 Dokumen	Rp 2.148.303.000	1 Dokumen	Rp 2.274.973.180	Rp 397.826.000	1 Dokumen	Rp 1.040.326.500	1 Dokumen	Rp 1.570.076.500	1 Dokumen	Rp 2.202.082.500	5.210.311.500	7.358.614.500	329%	Dinas Pekerjaan Umum Dan Penataan Ruang					
		1.03.01.2.02.04	Koordinasi dan Pelaksanaan Akuntansi SKPD	Jumlah Dokumen Koordinasi dan Pelaksanaan Akuntansi SKPD	1 Dokumen	Rp 85.330.021	1 Dokumen	Rp 141.150.000	1 Dokumen	Rp 85.330.020	Rp 20.233.000	1 Dokumen	Rp 48.615.500	1 Dokumen	Rp 69.670.500	1 Dokumen	Rp 82.905.500	221.424.500	362.574.500	425%	Dinas Pekerjaan Umum Dan Penataan Ruang					
		1.03.01.2.02.05	Koordinasi dan Penyusunan Laporan Keuangan Akhir Tahun SKPD																					#DIV/0!	Dinas Pekerjaan Umum Dan Penataan Ruang	
		1.03.01.2.03	Administrasi Barang Milik Daerah pada Perangkat Daerah	Tersedianya Administrasi Barang Milik Daerah pada Perangkat Daerah	100%	Rp 40.988.280	100%	Rp 37.982.500	100%	Rp 40.988.280	Rp -	Rp 8.143.000	Rp 16.123.000	100%	Rp 35.993.000	60.259.000	98.241.500	240%	Dinas Pekerjaan Umum Dan Penataan Ruang							
		1.03.01.2.03.06	Penatausahaan Barang Milik Daerah pada SKPD	Jumlah Laporan Penatausahaan Barang Milik Daerah pada SKPD	1 Laporan	Rp 40.988.280	1 Laporan	Rp 37.982.500	1 Laporan	Rp 40.988.280	Rp -	1 Laporan	Rp 8.143.000	1 Laporan	Rp 16.123.000	1 Laporan	Rp 35.993.000	60.259.000	98.241.500	240%	Dinas Pekerjaan Umum Dan Penataan Ruang					
		1.03.01.2.05	Administrasi Kepegawaian Perangkat Daerah	Persentase pelayanan pemenuhan administrasi kepegawaian perangkat Daerah	100%	Rp 325.000.000	100%	Rp 312.864.950	100%	Rp 290.000.000	Rp 19.000.000	Rp 79.000.000	Rp 99.000.000	100%	Rp 269.800.000	466.800.000	779.664.950	240%	Dinas Pekerjaan Umum Dan Penataan Ruang							
		1.03.01.2.05.02	Pengadaan Pakaihan Dinas Beserta Atribut Kelengkapannya	Jumlah Paket Pakaihan Batik Tradisional Jumlah Paket Pakaihan Dinas beserta Atribut Kelengkapan	1 Paket	Rp 175.000.000	1 Paket	Rp 172.664.950	1 Paket	Rp 175.000.000	Rp -	Rp -	Rp -	1 Paket	Rp 170.800.000	170.800.000	343.464.950	196%	Dinas Pekerjaan Umum Dan Penataan Ruang							
		1.03.01.2.05.11	Bimbingan Teknis Implementasi Peraturan Perundang-Undangan	Jumlah Orang yang Mengikuti Bimbingan Teknis Implementasi Peraturan Perundang-Undangan	23 Orang	Rp 150.000.000	33 Orang	Rp 140.200.000	23 Orang	Rp 115.000.000	Rp 19.000.000	4 Orang	Rp 79.000.000	Rp 99.000.000	23 Orang	Rp 99.000.000	296.000.000	436.200.000	291%	Dinas Pekerjaan Umum Dan Penataan Ruang						
		1.03.01.2.06	Administrasi Umum Perangkat Daerah	Tertib Administrasi Umum Perangkat Daerah	100%	Rp 339.771.951	100%	Rp 426.200.200	100%	Rp 509.557.206	Rp 70.267.409	Rp 182.802.558	Rp 294.076.055	100%	Rp 488.891.944	1.036.037.966	1.462.238.166	430%	Dinas Pekerjaan Umum Dan Penataan Ruang							
		1.03.01.2.06.01	Penyediaan Komponen Instalasi Listrik/Penerangan Bangunan Kantor	Jumlah Paket Komponen Instalasi Listrik/Penerangan Bangunan Kantor yang Disediakan	1 Paket	Rp 14.918.400	1 Paket	Rp 9.643.000	1 Paket	Rp 14.918.116	Rp 4.207.000	Rp 4.207.000	1 Paket	Rp 9.193.000	1 Paket	Rp 9.193.000	26.800.000	36.443.000	244%	Dinas Pekerjaan Umum Dan Penataan Ruang						
		1.03.01.2.06.02	Penyediaan Peralatan dan Perlengkapan Kantor yang Disediakan	Jumlah Paket Peralatan dan Perlengkapan Kantor yang Disediakan	2 Paket	Rp 78.077.551	2 Paket	Rp 96.188.600	2 Paket	Rp 97.863.090	Rp 8.024.000	Rp 38.178.970	2 Paket	Rp 59.700.584	2 Paket	Rp 85.128.574	191.032.128	287.220.728	368%	Dinas Pekerjaan Umum Dan Penataan Ruang						

No	Sasaran	Kode	Usuran/Bidang Usuran Pemerintahan Daerah Dan Program/Kegiatan	Indikator Kinerja Program (Outcome/ Kegiatan (output)	Target RPJMD Kota Jambi pada Tahun 2022 (Akhir Periode RPJMD)		Realisasi Capaian Kinerja RKPD s/d Tahun Lalu (Tahun 2021)		Target Kinerja dan Anggaran RKPD Kota Jambi Tahun Berjalan (Tahun 2022) yang Dievaluasi		Realisasi Kinerja Pada Triwulan				Realisasi Capaian Kinerja dan Anggaran RKPD Kota Jambi yang Dievaluasi (Tahun 2022)		Realisasi Kinerja dan Anggaran RPJMD Kota Jambi s/d Tahun 2022		Tingkat Capaian Kinerja dan Realisasi Anggaran RPJMD Kabupaten/kota s/d Tahun 2022 (%)	Perangkat Daerah Penanggung Jawab				
					6		7		8		9		10		11		12		13		14 = 7 + 13		15 = 14/8 x 100%	
					K	Rp	K	Rp	K	Rp	K	Rp	K	Rp	K	Rp	K	Rp	K		Rp	K	Rp	Rp
1	2	3	4	5	6	7	8	9	10	11	12	13	14 = 7 + 13	15 = 14/8 x 100%	16									
1.03.01.2.06.08			Facilitasi Kunjungan Tamu	Jumlah Laporan Fasilitas Kunjungan Tamu	15 Laporan	Rp 28.776.000	10 Laporan	Rp 29.426.000	15 Laporan	Rp 28.776.000	K	Rp 3.670.000	K	Rp 5.095.000	5 Laporan	Rp 10.795.000	15 Laporan	Rp 27.588.500	K	Rp 47.148.500	K	Rp 75.574.500	266%	Dinas Pekerjaan Umum Dan Penataan Ruang
1.03.01.2.06.09			Penyelenggaraan Rapat Koordinasi dan Konsultasi SKPD	Jumlah Laporan Penyelenggaraan Rapat Koordinasi dan Konsultasi SKPD	35 Laporan	Rp 218.000.000	30 Laporan	Rp 290.942.600	35 Laporan	Rp 368.000.000	K	Rp 54.366.409	K	Rp 135.321.588	20 Laporan	Rp 214.387.471	35 Laporan	Rp 366.981.870	K	Rp 771.057.338	K	Rp 1.061.999.938	487%	Dinas Pekerjaan Umum Dan Penataan Ruang
1.03.01.2.07			Pengadaan Barang Milik Daerah Penunjang Pemerintahan Daerah	Tersedianya Barang Milik Daerah Penunjang	100%	Rp 482.894.400	100%	Rp 1.098.151.119	100%	Rp 1.095.943.367	K	Rp -	K	Rp 381.950.000	Rp 416.320.000	100%	Rp 1.068.326.000	1.866.596.000	K	Rp 2.964.747.119	K	Rp 614%	Dinas Pekerjaan Umum Dan Penataan Ruang	
1.03.01.2.07.01			Pengadaan Kendaraan Perorangan Dinas atau Kendaraan Dinas Jabatan	Jumlah Unit Kendaraan Perorangan Dinas atau Kendaraan Dinas Jabatan yang Disediakan	2 Unit	Rp 44.400.000	3 Unit	Rp 493.514.000	2 Unit	Rp 452.200.000	K	Rp -	K	Rp 22.200.000	1 Unit	Rp 22.200.000	2 Unit	Rp 452.200.000	K	Rp 496.600.000	K	Rp 990.114.000	2230%	Dinas Pekerjaan Umum Dan Penataan Ruang
1.03.01.2.07.05			Pengadaan Mebel	Jumlah Paket Mebel yang Disediakan	16 Unit	Rp 24.420.000	61 Unit	Rp 111.566.000	16 Unit	Rp 45.032.700	K	Rp -	K	Rp 43.300.000	16 Unit	Rp 43.300.000	16 Unit	Rp 43.300.000	K	Rp 129.900.000	K	Rp 241.466.000	989%	Dinas Pekerjaan Umum Dan Penataan Ruang
1.03.01.2.07.06			Pengadaan Peralatan dan Mesin Lainnya	Jumlah Unit peralatan dan Mesin Lainnya yang Disediakan	52 Unit	Rp 414.074.400	51 Unit	Rp 493.071.119	52 Unit	Rp 598.710.667	K	Rp -	K	Rp 316.450.000	45 Unit	Rp 350.820.000	52 Unit	Rp 572.826.000	K	Rp 1.240.096.000	K	Rp 1.733.167.119	419%	Dinas Pekerjaan Umum Dan Penataan Ruang
1.03.01.2.08			Penyediaan Jasa Penunjang Urusan Pemerintahan Daerah	Tersedianya Jasa penunjang Urusan Pemerintahan Daerah	100%	Rp 311.000.000	100%	Rp 356.999.043	100%	Rp 439.000.000	K	Rp 90.769.896	K	Rp 174.296.495	Rp 277.515.885	100%	Rp 392.196.514	934.778.790	K	Rp 1.291.777.833	K	Rp 415%	Dinas Pekerjaan Umum Dan Penataan Ruang	
1.03.01.2.08.02			Penyediaan Jasa Komunikasi, Sumber Daya Air dan Listrik	Jumlah Laporan Penyediaan Jasa Komunikasi, Sumber Daya Air dan Listrik yang Disediakan	1 Laporan	Rp 311.000.000	1 Laporan	Rp 356.999.043	1 Laporan	Rp 439.000.000	K	Rp 90.769.896	1 Laporan	Rp 174.296.495	1 Laporan	Rp 277.515.885	1 Laporan	Rp 392.196.514	K	Rp 934.778.790	K	Rp 1.291.777.833	415%	Dinas Pekerjaan Umum Dan Penataan Ruang
1.03.01.2.09			Pemeliharaan Barang Milik Daerah Penunjang Urusan Pemerintahan Daerah	Tersedianya Pemeliharaan Barang Milik Daerah Penunjang Urusan Pemerintahan Daerah	100%	Rp 1.140.265.000	100%	Rp 1.549.062.985	100%	Rp 1.368.265.000	K	Rp 91.447.319	K	Rp 443.163.382	Rp 804.836.360	100%	Rp 1.234.169.893	2.573.616.954	K	Rp 4.122.679.939	K	Rp 362%	Dinas Pekerjaan Umum Dan Penataan Ruang	
1.03.01.2.09.01			Penyediaan Jasa Pemeliharaan, Biaya Pemeliharaan dan Pajak Kendaraan Perorangan Dinas atau Kendaraan Dinas Jabatan	Jumlah Kendaraan Perorangan Dinas atau Kendaraan Dinas Jabatan yang Dipelihara dan dibayarkan Pakainya	45 Unit	Rp 659.650.000	45 Unit	Rp 553.608.085	45 Unit	Rp 634.650.000	K	Rp 82.497.319	K	Rp 219.391.382	45 Unit	Rp 340.607.410	45 Unit	Rp 517.349.793	K	Rp 1.159.845.904	K	Rp 1.713.453.989	260%	Dinas Pekerjaan Umum Dan Penataan Ruang
1.03.01.2.09.06			Pemeliharaan Peralatan dan Mesin Lainnya	Jumlah Peralatan dan Mesin Lainnya yang Dipelihara	12 Unit	Rp 48.615.000	20 Unit	Rp 51.848.200	12 Unit	Rp 83.615.000	K	Rp 8.950.000	K	Rp 8.950.000	10 Unit	Rp 49.520.000	12 Unit	Rp 67.330.500	K	Rp 134.750.500	K	Rp 186.598.700	384%	Dinas Pekerjaan Umum Dan Penataan Ruang
1.03.01.2.09.09			Pemeliharaan/Rehabilitasi Gedung Kantor dan Bangunan Lainnya	Jumlah Gedung kantor dan Bangunan Lainnya yang Dipelihara/Direhabilitasi	3 Unit	Rp 432.000.000	6 Unit	Rp 943.606.700	3 Unit	Rp 650.000.000	K	Rp -	K	Rp 214.822.000	2 Unit	Rp 414.708.950	3 Unit	Rp 649.489.600	K	Rp 1.279.020.550	K	Rp 2.222.627.250	514%	Dinas Pekerjaan Umum Dan Penataan Ruang
1.03.02			PROGRAM PENGELOLAAN SUMBER DAYA AIR (SDA)	Persentase Pengelolaan Sumber Daya Air (SDA)	55,62%	Rp 28.500.000.000	56,37%	Rp 30.567.379.351	55,62%	Rp 28.333.998.667	K	Rp 239.257.449	K	Rp 3.785.479.195	Rp 14.834.231.877	70,19%	#####	46.958.255.601	K	Rp 77.525.634.952	K	Rp 272%	Dinas Pekerjaan Umum Dan Penataan Ruang	
1.03.02.2.01			Pengelolaan SDA dan Bangunan Pengaman Pantai pada Wilayah Sungai (WVS) dalam 1 (satu) Daerah Kabupaten/kota	Persentase peningkatan pengelolaan SDA	6,96%	Rp 27.300.000.000	1,86%	Rp 29.715.212.241	6,96%	Rp 28.008.998.667	K	Rp 239.257.449	K	Rp 3.785.479.195	Rp 14.709.685.877	6,96%	#####	46.510.341.301	K	Rp 76.225.553.542	K	Rp 279%	Dinas Pekerjaan Umum Dan Penataan Ruang	
1.03.02.2.01.09			Pembangunan Tanggul Sungai	Panjang Tanggul Sungai yang Dibangun	1.73 KM	Rp 6.543.869.600	3.33 KM	Rp 12.725.023.290	1.73 KM	Rp 11.988.259.200	0,01 KM	Rp 43.393.750	0,153 KM	Rp 1.009.817.510	1,191 KM	Rp 6.830.570.020	3,57 KM	#####	19.805.619.830	K	Rp 32.530.643.120	K	Rp 497%	Dinas Pekerjaan Umum Dan Penataan Ruang
1.03.02.2.01.10			Pembangunan Bangunan Perkuatan Tebing	Panjang Bangunan Perkuatan Tebing yang Dibangun	0,14 KM	Rp 4.260.000.000	0,2 KM	Rp 2.617.730.500	0,14 KM	Rp 2.250.000.000	K	Rp -	0,017 KM	Rp 258.568.680	0,87 KM	Rp 982.515.298	0,53 KM	Rp 2.237.392.775	K	Rp 3.478.476.753	K	Rp 6.096.207.253	143%	Dinas Pekerjaan Umum Dan Penataan Ruang
1.03.02.2.01.24			Rehabilitasi Tanggul Sungai	Panjang Tanggul Sungai yang Direhabilitasi	5,67 KM	Rp 9.725.000.000	1 KM	Rp 7.020.157.800	5,67 KM	Rp 6.975.000.000	K	Rp -	1,188 KM	Rp 1.425.203.110	1,438 KM	Rp 4.245.311.530	1,75 KM	Rp 6.939.951.200	K	Rp 12.610.465.840	K	Rp 19.630.623.640	202%	Dinas Pekerjaan Umum Dan Penataan Ruang
1.03.02.2.01.25			Rehabilitasi Bangunan Perkuatan Tebing	Panjang Bangunan Perkuatan Tebing yang Direhabilitasi	0,17 KM	Rp 2.635.000.000	0,58 KM	Rp 3.803.145.100	0,17 KM	Rp 3.900.000.000	K	Rp -	Rp -	0,102 KM	Rp 1.210.425.700	0,35 KM	Rp 3.867.994.500	5.078.420.200	K	Rp 8.881.565.300	K	Rp 337%	Dinas Pekerjaan Umum Dan Penataan Ruang	
1.03.02.2.01.46			Normalisasi/Restorasi Sungai	Panjang Sungai yang Dinormalisasi/Direstorasi	3,2 KM	Rp 1.950.000.000	0,646 KM	Rp 1.243.698.400	3,2 KM	Rp 1.150.000.000	K	Rp -	0,706 KM	Rp 237.140.640	0,956 KM	Rp 337.041.640	1,41 KM	Rp 1.139.521.400	K	Rp 1.713.703.680	K	Rp 2.957.402.080	152%	Dinas Pekerjaan Umum Dan Penataan Ruang
1.03.02.2.01.53			Operasi dan Pemeliharaan Tanggul dan Tebing Sungai	Panjang Tanggul dan Tebing Sungai yang Dipelihara	73 KM	Rp 2.186.130.400	67,67 KM	Rp 2.305.457.151	73 KM	Rp 1.745.739.467	0,10 KM	Rp 195.863.699	0,549 KM	Rp 854.749.255	0,849 KM	Rp 1.103.821.689	66,82 KM	Rp 1.669.220.355	K	Rp 3.823.654.998	K	Rp 6.129.112.149	280%	Dinas Pekerjaan Umum Dan Penataan Ruang
1.03.02.2.02			Pengembangan dan Pengelolaan Sistem Irigasi Primer dan Sekunder pada Daerah Irigasi yang Luasnya dibawah 1000 Ha dalam 1 (satu) Daerah Kabupaten/kota	Persentase Peningkatan pengelolaan SDA	8,00%	Rp 1.200.000.000	6,00%	Rp 852.167.110	8,00%	Rp 325.000.000	K	Rp -	Rp -	Rp -	Rp 124.546.000	8,00%	Rp 323.368.300	447.914.300	K	Rp 1.300.081.410	K	Rp 106%	Dinas Pekerjaan Umum Dan Penataan Ruang	
1.03.02.2.02.23			Operasi dan Pemeliharaan Jaringan Irigasi Rawa	Panjang Jaringan Irigasi Rawa yang Dioperasikan dan Dipelihara	0,8 KM	Rp 400.000.000	0,09 KM	Rp 852.167.110	0,8 KM	Rp 225.000.000	K	Rp -	Rp -	0,2 KM	Rp 124.546.000	0,8 KM	Rp 223.546.000	348.092.000	K	Rp 1.200.259.110	K	Rp 300%	Dinas Pekerjaan Umum Dan Penataan Ruang	
1.03.03			PROGRAM PENGELOLAAN DAN PENGEMBANGAN SISTEM PENYEDIAAN AIR MINUM	Rasio Cakupan pelayanan Air Minum	75,39%	Rp 5.000.000.000	76,78%	Rp 9.822.101.940	75,39%	Rp 5.014.992.500	76,97%	Rp 35.657.380	78,28%	Rp 92.329.721	79,44%	Rp 1.568.362.721	80,88%	Rp 4.952.986.359	K	Rp 6.649.336.181	K	Rp 16.471.438.121	329%	Dinas Pekerjaan Umum Dan Penataan Ruang
1.03.03.2.01			Pengelolaan dan Pengembangan Sistem Penyediaan Air Minum (SPAM) di Daerah Kabupaten/kota	Persentase peningkatan pengelolaan dan pengembangan SPAM di kawasan perkotaan	2,00%	Rp 5.000.000.000	3,39%	Rp 9.822.101.940	2,00%	Rp 5.014.992.500	K	Rp 35.657.380	K	Rp 92.329.721	Rp 1.568.362.721	4,10%	Rp 4.952.986.359	6.649.336.181	K	Rp 16.471.438.121	K	Rp 329%	Dinas Pekerjaan Umum Dan Penataan Ruang	

No	Sasaran	Kode	Urusan/Bidang Urusan Pemerintahan Daerah Dan Program/Kegiatan	Indikator Kinerja Program (Outcome/ Kegiatan (output)	Target RPJMD Kota Jambi pada Tahun 2022 (Akhir Periode RPJMD)		Realisasi Capaian Kinerja RKPD s/d Tahun Lalu (Tahun 2021)		Target Kinerja dan Anggaran RKPD Kota Jambi Tahun Berjalan (Tahun 2022) yang Dievaluasi		Realisasi Kinerja Pada Triwulan				Realisasi Capaian Kinerja dan Anggaran RKPD Kota Jambi yang Dievaluasi (Tahun 2022)		Realisasi Kinerja dan Anggaran RPJMD Kota Jambi s/d Tahun 2022		Tingkat Capaian Kinerja dan Realisasi Anggaran RPJMD Kabupaten/Kota s/d Tahun 2022 (%)		Perangkat Daerah Penanggung Jawab				
					6		7		8		9		10		11		12		13			14 = 7 + 13		15 = 14/6 x 100%	
					K	Rp	K	Rp	K	Rp	K	Rp	K	Rp	K	Rp	K	Rp	K	Rp		K	Rp	K	Rp
1.03.03.2.01.07	Perluasan SPAM Jaringan Perpipaan di Kawasan Perkotaan		Jumlah Penambahan sambungan rumah yang terlayani melalui Pemaksimalan Idle Capacity dengan penambahan jaringan perpipaan pada SPAM IKK/Perkotaan atau SPAM Tematik Tertentu	100 SR	Rp 5.000.000.000	400 SR	Rp 9.822.101.940	100 SR	Rp 5.014.992.500		Rp 35.657.380		Rp 92.329.721		Rp 1.568.362.721	100 SR	Rp 4.952.986.359		6.649.336.181		16.471.438.121	329%	Dinas Pekerjaan Umum Dan Penataan Ruang		
1.03.04	PROGRAM PENGEMBANGAN SISTEM DAN PENGELOLAAN PERSAMPAHAN REGIONAL		Rasio Cakupan Sarana dan Prasarana Persampahan	88,72%	Rp 741.000.000	87,23%	Rp 1.775.798.025	88,72%	Rp 741.000.000		Rp 5.219.800		Rp 11.189.800		Rp 200.174.500	94,58%	Rp 711.042.960		927.627.060		2.703.425.085	365%	Dinas Pekerjaan Umum Dan Penataan Ruang		
1.03.04.2.01	Pengembangan Sistem dan Pengelolaan Persampahan di Daerah Kabupaten/Kota		Persentase Peningkatan Pengelolaan Persampahan	4,23%	Rp 741.000.000	3,80%	Rp 1.775.798.025	4,23%	Rp 741.000.000		Rp 5.219.800		Rp 11.189.800		Rp 200.174.500	4,23%	Rp 711.042.960		927.627.060		2.703.425.085	365%	Dinas Pekerjaan Umum Dan Penataan Ruang		
1.03.04.2.01.03	Pembangunan TPA/TPST/SPA/TPS-3R/TPS		Jumlah Rumah Tangga yang Terlayani TPA/TPST/SPA/TPS 3R/TPS	1 Rumah Tangga	Rp 610.000.000	10 Rumah Tangga	Rp 1.644.523.225	1 Rumah Tangga	Rp 610.000.000		Rp -		Rp -		Rp 183.914.700	1 Rumah Tangga	Rp 581.115.360		765.030.060		2.409.553.285	395%	Dinas Pekerjaan Umum Dan Penataan Ruang		
1.03.04.2.01.04	Rehabilitasi TPA/TPST/SPA/TPS-3R/TPS		Jumlah TPA/TPST/SPA/TPS 3R/TPS yang Direhabilitasi	38 Unit	Rp 131.000.000	1 Unit	Rp 131.274.800	38 Unit	Rp 131.000.000		Rp 5.219.800		Rp 11.189.800		Rp 16.259.800	38 Unit	Rp 129.927.600		162.597.000		293.871.800	224%	Dinas Pekerjaan Umum Dan Penataan Ruang		
1.03.05	PROGRAM PENGELOLAAN DAN PENGEMBANGAN SISTEM AIR LIMBAH		Rasio Cakupan Pengelolaan dan Pengembangan Sistem Air Limbah	6,01%	Rp 11.575.000.000	5,53%	Rp 9.665.534.620	6,01%	Rp 6.659.848.299		Rp 327.852.643		Rp 792.683.944		Rp 1.845.308.504	5,75%	Rp 6.422.760.828		9.388.605.919		19.054.140.539	165%	Dinas Pekerjaan Umum Dan Penataan Ruang		
1.03.05.2.01	Pengelolaan dan Pengembangan Sistem Air Limbah Domestik dalam Daerah Kabupaten/Kota		Persentase peningkatan saluran air limbah yang terbangun	1,96%	Rp 11.575.000.000	2,38%	Rp 9.665.534.620	1,96%	Rp 6.659.848.299		Rp 327.852.643		Rp 792.683.944		Rp 1.845.308.504	3,70%	Rp 6.422.760.828		9.388.605.919		19.054.140.539	165%	Dinas Pekerjaan Umum Dan Penataan Ruang		
1.03.05.2.01.01	Penyusunan Rencana, Kebijakan, Strategi dan Teknik Sistem Pengelolaan Air Limbah Domestik dalam Daerah Kabupaten/Kota		Jumlah Rencana, Kebijakan, Strategi dan Teknik SPALD dalam Daerah Kabupaten/Kota yang Disusun	1 Dokumen	Rp 346.176.138															346.176.138	#DIV/0!	Dinas Pekerjaan Umum Dan Penataan Ruang			
1.03.05.2.01.06	Pembangunan/penyediaan Sub Sistem Pengolahan Setempat		Jumlah Rumah Tangga yang memiliki Tangki Septik	380 Rumah Tangga	Rp 10.000.000.000	800 Rumah Tangga	Rp 6.959.593.566	380 Rumah Tangga	Rp 5.024.900.000		Rp 46.084.763		Rp 99.297.085		Rp 828.728.345	430 Rumah Tangga	Rp 4.933.153.245		5.907.263.438		12.866.857.004	129%	Dinas Pekerjaan Umum Dan Penataan Ruang		
1.03.05.2.01.10	Operasi dan Pemeliharaan Sistem Pengelolaan Air Limbah Domestik		Jumlah Unit Sistem Pengelolaan Air Limbah Domestik yang Operasikan dan Dipelihara	1 Unit	Rp 1.575.000.000	1 Unit	Rp 1.622.199.806	1 Unit	Rp 1.634.948.299		Rp 281.767.880		Rp 693.386.859		Rp 1.016.580.159	1 Unit	Rp 1.489.607.583		3.481.342.481		5.103.542.287	324%	Dinas Pekerjaan Umum Dan Penataan Ruang		
1.03.05.2.01.12	Pembangunan/penyediaan Sistem Pengelolaan Air Limbah Terpusat Skala Permukiman		Jumlah Rumah Tangga yang Tersambung dengan Sistem Pengelolaan Air Limbah Terpusat Skala Permukiman	50 Rumah Tangga	Rp 737.565.110															737.565.110	#DIV/0!	Dinas Pekerjaan Umum Dan Penataan Ruang			
1.03.06	PROGRAM PENGELOLAAN DAN PENGEMBANGAN SISTEM DRAINASE		Rasio Sistem Jaringan Drainase dalam Kondisi Baik	56,39%	Rp 1.370.000.000	61,34%	Rp 1.355.292.900	56,39%	Rp 1.620.000.000		Rp 32.915.775		Rp 332.310.560		Rp 731.418.560	87,09%	Rp 1.614.131.560		2.710.776.455		4.066.069.355	297%	Dinas Pekerjaan Umum Dan Penataan Ruang		
1.03.06.2.01	Pengelolaan dan Pengembangan Sistem Drainase yang Terhubung Langsung dengan Sungai dalam Daerah Kabupaten/Kota		Persentase peningkatan Sistem Jaringan Drainase dalam Kondisi Baik	5,13%	Rp 1.370.000.000	4,45%	Rp 1.355.292.900	5,13%	Rp 1.620.000.000		Rp 32.915.775		Rp 332.310.560		Rp 731.418.560	5,13%	Rp 1.614.131.560		2.710.776.455		4.066.069.355	297%	Dinas Pekerjaan Umum Dan Penataan Ruang		
1.03.06.2.01.12	Pembangunan Sistem Drainase Lingkungan		Panjang Saluran Drainase Lingkungan yang Dibangun	280 M	Rp 1.070.000.000	349 M	Rp 1.066.895.000	280 M	Rp 1.270.000.000		Rp -		Rp 34.798.500		Rp 433.906.500	514,89 M	Rp 1.267.514.500		1.736.219.500		2.803.114.500	262%	Dinas Pekerjaan Umum Dan Penataan Ruang		
1.03.06.2.01.15	Penyediaan Sarana Sistem Drainase Lingkungan		Jumlah Sarana Sistem Drainase Lingkungan yang Disediakan	1 Unit	Rp 300.000.000	1 Unit	Rp 288.397.900	1 Unit	Rp 350.000.000		Rp 32.915.775		Rp 297.512.060		Rp 297.512.060	1 Unit	Rp 346.617.060		974.556.955		1.262.954.855	421%	Dinas Pekerjaan Umum Dan Penataan Ruang		
1.03.07	PROGRAM PENGEMBANGAN PERMUKIMAN		Rasio Jalan Lingkungan dalam Kondisi Baik	89,12%	Rp 49.217.000.000	94,62%	Rp 47.058.643.940	89,12%	Rp 56.590.800.000		Rp 26.716.310		Rp 478.151.110		Rp 33.303.476.766	105,28%	#####		90.149.124.706		137.207.768.646	279%	Dinas Pekerjaan Umum Dan Penataan Ruang		
1.03.07.2.01	Penyelenggaraan Infrastruktur pada Permukiman di Kawasan Strategis Daerah Kabupaten/Kota		Persentase peningkatan Jalan Lingkungan dalam Kondisi Baik	2,60%	Rp 49.217.000.000	2,79%	Rp 47.058.643.940	2,60%	Rp 56.590.800.000		Rp 26.716.310		Rp 478.151.110		Rp 33.303.476.766	2,60%	#####		90.149.124.706		137.207.768.646	279%	Dinas Pekerjaan Umum Dan Penataan Ruang		
1.03.07.2.01.01	Pembangunan dan Pengembangan Infrastruktur Kawasan Permukiman di Kawasan Strategis Daerah Kabupaten/Kota		Jumlah Sistem Jaringan Prasarana dan Sarana Permukiman yang Dibangun di Kawasan Strategis Daerah Kabupaten/Kota	275 Sistem Jaringan	Rp 49.217.000.000	255 Sistem Jaringan	Rp 47.058.643.940	275 Sistem Jaringan	Rp 56.590.800.000		Rp 26.716.310		Rp 478.151.110		Rp 33.303.476.766	312 Sistem Jaringan	#####		90.149.124.706		137.207.768.646	279%	Dinas Pekerjaan Umum Dan Penataan Ruang		
1.03.08	PROGRAM PENATAAN BANGUNAN GEDUNG		Rasio Bangunan Gedung Pemerintah dalam kondisi Baik	76,39%	#####	74,48%	#####	76,39%	#####		#####	0,52%	Rp 55.457.139.541	1,30%	Rp 99.165.048.453	76,88%	#####		342.351.384.410		464.678.415.922	356%	Dinas Pekerjaan Umum Dan Penataan Ruang		
1.03.08.2.01	Penyelenggaraan Bangunan Gedung di Wilayah Daerah Kabupaten/Kota, Pemberian Izin Mendirikan Bangunan (IMB) dan Sertifikat Laik Fungsi Bangunan Gedung		Persentase Peningkatan Gedung Pemerintah dalam Kondisi Baik	7,95%	#####	72,99%	#####	7,95%	#####		#####	0,52%	Rp 55.457.139.541	1,30%	Rp 99.165.048.453	2,60%	#####		342.351.384.410		464.678.415.922	356%	Dinas Pekerjaan Umum Dan Penataan Ruang		

No	Sasaran	Kode	Urusan/Bidang Urusan Pemerintahan Daerah Dan Program/Kegiatan	Indikator Kinerja Program (Outcome/ Kegiatan (output)	Target RPJMD Kota Jambi pada Tahun 2022 (Akhir Periode RPJMD)		Realisasi Capaian Kinerja RKPd s/d Tahun Lalu (Tahun 2021)		Target Kinerja dan Anggaran RKPd Kota Jambi Tahun Berjalan (Tahun 2022) yang Dievaluasi		Realisasi Kinerja Pada Triwulan				Realisasi Capaian Kinerja dan Anggaran RKPd Kota Jambi yang Dievaluasi (Tahun 2022)		Realisasi Kinerja dan Anggaran RPJMD Kota Jambi s/d Tahun 2022		Tingkat Capaian Kinerja dan Realisasi Anggaran RPJMD Kabupaten/kota s/d Tahun 2022 (%)		Perangkat Daerah Penanggung Jawab					
					6		7		8		9		10		11		12		13			14 = 7 + 13		15 = 14/6 x 100%		
					K	Rp	K	Rp	K	Rp	K	Rp	K	Rp	K	Rp	K	Rp	K	Rp		K	Rp	K	Rp	
1	2	3	4	5	6	Rp	7	Rp	8	Rp	9	Rp	10	Rp	11	Rp	12	Rp	13	Rp	14	Rp	15	Rp	16	
1.03.08.2.01.01			Penyelenggaraan Penerbitan Izin Mendirikan Bangunan (IMB), Sertifikat Laik Fungsi (SLF), peran Tenaga Ahli Bangunan Gedung (TABG), Pendataan Bangunan Gedung, serta implementasi SIMBG	Jumlah Penyelenggaraan Penerbitan Persyaratan Bangunan Gedung (PBG), Sertifikat Laik Fungsi (SLF), peran Tim Profesi Ahli (TPA), Pendataan Bangunan Gedung, serta implementasi SIMBG	1000 Dokumen	Rp 245.823.583	10 Dokumen	Rp 398.276.100	1000 Dokumen	Rp 492.147.167		Rp 6.843.900	5 Dokumen	Rp 39.618.900		Rp 84.218.900	1174 Dokumen	Rp 320.566.900		Rp 451.248.600		Rp 849.524.700			346%	Dinas Pekerjaan Umum Dan Penataan Ruang
1.03.08.2.01.02			Perencanaan, Pembangunan, Pengawasan, dan Pemanfaatan Bangunan Gedung Daerah Kabupaten/Kota	Jumlah Dokumen Perencanaan, Pembangunan, Pengawasan dan Pemanfaatan Bangunan Gedung Daerah Kabupaten/Kota Jumlah Pembangunan dan Pemanfaatan Bangunan Gedung Daerah Kabupaten/Kota	28 Dokumen	Rp 3.282.107.915	38 Dokumen 6 Unit	#####	28 Dokumen	Rp10.121.912.914		Rp3.048.574.000		Rp 3.853.649.500	5 Dokumen	Rp 5.662.591.900	28 Dokumen	#####		Rp 22.600.678.464		Rp 131.562.713.876			4008%	Dinas Pekerjaan Umum Dan Penataan Ruang
1.03.08.2.01.12			Rehabilitasi, Renovasi dan Ubahsui Bangunan Gedung untuk Kepentingan Strategis Daerah Kabupaten/Kota	Jumlah Bangunan Gedung untuk Kepentingan Strategis Daerah Kabupaten/kota yang Dilakukan Rehabilitasi, Renovasi dan Ubahsui	67 Unit	#####	35 Unit	Rp12.466.720.000	67 Unit	#####		#####	2 Unit	Rp 51.563.871.141	5 Unit	Rp93.418.237.653	67 Unit	#####		Rp 318.706.011.654		Rp 331.172.731.654			262%	Dinas Pekerjaan Umum Dan Penataan Ruang
1.03.08.2.01.13			Pemeliharaan dan Perawatan Bangunan Gedung Daerah Kabupaten/Kota	Jumlah Bangunan Gedung Daerah Kabupaten/kota yang Dilakukan Pemeliharaan dan Perawatan	14 Unit	Rp 500.000.000	9 Unit	Rp 500.000.000	14 Unit	Rp 600.000.000		Rp -	2 Unit	Rp -		Rp -	14 Unit	Rp 593.445.682		Rp 593.445.682		Rp 1.093.445.682			219%	Dinas Pekerjaan Umum Dan Penataan Ruang
1.03.09			PROGRAM PENATAAN BANGUNAN DAN LINGKUNGANNYA	Rasio Bangunan dan Lingkungan dalam Kondisi Baik	49,49%	Rp 6.757.494.242	34,51%	Rp 5.605.574.335	49,49%	Rp 6.907.494.242		Rp1.172.757.200	34,63%	Rp 3.786.811.436	34,66%	Rp 5.429.606.320	34,68%	Rp 6.752.138.250		Rp 17.141.313.206		Rp 22.746.887.541			337%	Dinas Pekerjaan Umum Dan Penataan Ruang
1.03.09.2.01			Penyelenggaraan Penataan Bangunan dan Lingkungannya di Daerah Kabupaten/Kota	Persentase Peningkatan Bangunan dan Lingkungan dalam Kondisi Baik	1,49%	Rp 6.757.494.242	34,51%	Rp 5.605.574.335	1,49%	Rp 6.907.494.242		Rp1.172.757.200	34,66%	Rp 3.786.811.436	34,66%	Rp 5.429.606.320	34,68%	Rp 6.752.138.250		Rp 17.141.313.206		Rp 22.746.887.541			337%	Dinas Pekerjaan Umum Dan Penataan Ruang
1.03.09.2.01.03			Penataan Bangunan dan Lingkungan	Jumlah Penataan Bangunan dan Lingkungan di Kawasan Cagar Budaya dan Tradisional Bersejarah, Kawasan Pariwisata, Kawasan Sistem Perkeotaan Nasional dan Kawasan Strategis Lainnya	1 Kawasan	Rp 6.257.494.242	1 Kawasan	Rp 5.346.096.335	1 Kawasan	Rp 6.407.494.242		Rp1.172.757.200	1 Kawasan	Rp 3.786.811.436	2 Kawasan	Rp 5.429.606.320	2 Kawasan	Rp 6.275.297.285		Rp 16.664.472.241		Rp 22.010.568.576			352%	Dinas Pekerjaan Umum Dan Penataan Ruang
1.03.09.2.01.04			Pemeliharaan Bangunan dan Lingkungan	Jumlah Pemeliharaan Bangunan dan Lingkungan di Kawasan Cagar Budaya dan Tradisional Bersejarah, Kawasan Pariwisata, Kawasan Sistem Perkeotaan Nasional dan Kawasan Strategis Lainnya	1 Kawasan	Rp 500.000.000	5 Kawasan	Rp 259.478.000	1 Kawasan	Rp 500.000.000		Rp -	1 Kawasan	Rp -		Rp -	3 Kawasan	Rp 476.840.965		Rp 476.840.965		Rp 736.318.965			147%	Dinas Pekerjaan Umum Dan Penataan Ruang
1.03.10			PROGRAM PENYELANGGARAAN JALAN	Rasio Jalan Status Kota dalam Kondisi Mantap	95,00%	Rp 47.100.000.000	88,30%	Rp56.346.737.556	95,00%	Rp69.839.503.515		Rp1.714.765.479	89,01%	Rp 13.124.581.971	89,43%	Rp32.049.970.880	89,43%	#####		Rp 116.200.879.196		Rp 172.547.616.752			366%	Dinas Pekerjaan Umum Dan Penataan Ruang
1.03.10.2.01			Penyelenggaraan Jalan Kabupaten/Kota	Persentase Peningkatan Panjang jalan status kota dalam kondisi mantap	4,63%	Rp 47.100.000.000	3,80%	Rp56.346.737.556	4,63%	Rp69.839.503.515		Rp1.714.765.479	0,71%	Rp 13.124.581.971	1,13%	Rp32.049.970.880	1,13%	#####		Rp 116.200.879.196		Rp 172.547.616.752			366%	Dinas Pekerjaan Umum Dan Penataan Ruang
1.03.10.2.01.01			Penyusunan Rencana, Kebijakan, dan Strategi Pengembangan Jaringan Jalan Serta Perencanaan Teknis Penyelenggaraan Jalan dan Jembatan	Jumlah Dokumen Hasil pelaksanaan Advis dan Layanan Teknis, Kajian kebijakan, Bantuan Teknis, Bimbingan Teknis, Pengelolaan Pengendalian	11 Dokumen	Rp 1.032.500.000	8 Dokumen	Rp 871.661.540	11 Dokumen	Rp 1.065.000.000		Rp -		Rp -	0	Rp -	11 Dokumen	Rp 1.062.328.500		Rp 1.062.328.500		Rp 1.933.990.040			187%	Dinas Pekerjaan Umum Dan Penataan Ruang
1.03.10.2.01.03			Pengelolaan Leger Jalan	Jumlah Dokumen Pengelolaan Leger Jalan	12 Dokumen	Rp 1.903.750.000	7 Dokumen	Rp 2.593.009.328	12 Dokumen	Rp 2.382.500.000		Rp -		Rp -	0	Rp 205.369.500	12 Dokumen	Rp 2.365.787.600		Rp 2.571.157.100		Rp 5.164.166.428			271%	Dinas Pekerjaan Umum Dan Penataan Ruang
1.03.10.2.01.04			Survey Kondisi Jalan/Jembatan	Jumlah Data dan Informasi Terkait Kondisi Jalan/Jembatan	2 Dokumen	Rp 303.750.000	2 Dokumen	Rp 294.652.170	2 Dokumen	Rp 307.500.000		Rp -		Rp 3.000.000	0	Rp 7.500.000	2 Dokumen	Rp 305.923.500		Rp 316.423.500		Rp 611.075.670			201%	Dinas Pekerjaan Umum Dan Penataan Ruang

No	Sasaran	Kode	Urusan/Bidang Urusan Pemerintah Daerah Dan Program/Kegiatan	Indikator Kinerja Program (Outcome/ Kegiatan (output)	Target RPJMD Kota Jambi pada Tahun 2023 (Akhir Periode RPJMD)		Realisasi Capaian Kinerja RKPD s/d Tahun Lalu (Tahun 2021)		Target Kinerja dan Anggaran RKPD Kota Jambi Tahun Berjalan (Tahun 2022) yang Dievaluasi		Realisasi Kinerja Pada Triwulan				Realisasi Capaian Kinerja dan Anggaran RKPD Kota Jambi yang Dievaluasi (Tahun 2022)		Realisasi Kinerja dan Anggaran RPJMD Kota Jambi s/d Tahun 2022		Tingkat Capaian Kinerja dan Realisasi Anggaran RPJMD Kabupaten/kota s/d Tahun 2022 (%)	Perangkat Daerah Penanggung Jawab			
					K	Rp	K	Rp	K	Rp	K	Rp	K	Rp	K	Rp	K	Rp	K		Rp	K	Rp
1	2	3	4	5	6	7	8	9	10	11	12	13	14 = 7 + 13	15 = 14/8 x 100%	16								
1.03.10.2.01.08			Rekonstruksi Jalan	Panjang Jalan yang Dilakukan Rekonstruksi Jalan	6,5 KM	Rp 24.522.801.000	6,5 KM	Rp22.264.416.936	6,5 KM	Rp22.830.287.040	Rp1.343.404.979	Rp 7.036.151.679	5,833 KM	Rp16.352.578.803	6,77 KM	#####	47.322.150.610	69.586.567.546	284%	Dinas Pekerjaan Umum Dan Penataan Ruang			
1.03.10.2.01.09			Rehabilitasi Jalan	Panjang Jalan yang Direhabilitasi	9,4 KM	Rp 12.689.150.000	9,78 KM	Rp23.925.597.698	9,4 KM	Rp37.169.953.475	Rp 237.000.000	Rp 4.977.757.160	8,278 KM	Rp12.671.353.000	19,31 KM	#####	54.811.546.360	78.737.144.058	621%	Dinas Pekerjaan Umum Dan Penataan Ruang			
1.03.10.2.01.11			Pemeliharaan Rutin Jalan	Panjang Jalan yang dilakukan Pemeliharaan Secara Rutin	1,7 KM	Rp 3.343.049.000	1,35 KM	Rp 3.309.573.544	1,7 KM	Rp 2.779.263.000	Rp 134.360.500	Rp 1.107.673.132	2,711 M2	Rp 1.897.669.117	0,207 KM	Rp 2.778.018.117	5.917.720.866	9.227.294.410	276%	Dinas Pekerjaan Umum Dan Penataan Ruang			
1.03.10.2.01.16			Penggantian Jembatan	Panjang Jembatan yang Dilakukan Penggantian	30 M	Rp 3.097.500.000	30 M	Rp 2.881.948.060	30 M	Rp 3.097.500.000	Rp -	Rp - 0	Rp 915.500.460	22 M	Rp 3.079.056.800	3.994.557.260	6.876.505.320	222%	Dinas Pekerjaan Umum Dan Penataan Ruang				
1.03.10.2.01.19			Pemeliharaan Rutin Jembatan	Panjang Jembatan yang Dilakukan Pemeliharaan Secara Rutin	30 M	Rp 207.500.000	30 M	Rp 205.878.280	30 M	Rp 207.500.000	Rp -	Rp - 0	Rp -	22 M	Rp 204.995.000	204.995.000	410.873.280	198%	Dinas Pekerjaan Umum Dan Penataan Ruang				
1.03.11			<b>PROGRAM PENGEMBANGAN JASA KONSTRUKSI</b>	Peningkatan kualitas jasa Konstruksi ke-PU an	53,000%	Rp 1.950.000.001	29,02%	Rp 1.789.293.195	53,00%	Rp 1.949.999.926	Rp 285.329.327	Rp 730.061.056	27,69%	Rp 1.399.226.595	41,15%	Rp 1.848.223.201	4.262.840.179	6.052.133.374	310%	Dinas Pekerjaan Umum Dan Penataan Ruang			
1.03.11.2.01			<b>Penyelenggaraan Pelatihan Tenaga Terampil Konstruksi</b>	Persentase Tenaga Kerja Konstruksi yang Terlatih dan Bersertifikat	40,00%	Rp 1.131.020.100	23,20%	Rp 1.009.270.320	40,00%	Rp 1.126.851.018	Rp 158.733.450	Rp 376.028.900	Rp 771.202.300	35,00%	Rp 1.066.033.860	2.371.998.510	3.381.268.830	299%	Dinas Pekerjaan Umum Dan Penataan Ruang				
1.03.11.2.01.04			Pelaksanaan Pelatihan Tenaga Terampil Konstruksi	Jumlah Tenaga Kerja Konstruksi Kualifikasi Jabatan Operator dan Teknisi atau Analis yang Mengikuti Pelatihan	300 Orang	Rp 659.554.715	311 Orang	Rp 778.509.830	300 Orang	Rp 678.406.092	Rp 158.733.450	100 Orang	Rp 191.946.150	200 Orang	Rp 442.682.500	260 Orang	Rp 624.941.070	1.418.303.220	2.196.813.050	333%	Dinas Pekerjaan Umum Dan Penataan Ruang		
1.03.11.2.01.06			fasilitas Sertifikasi Tenaga Terampil Konstruksi	Jumlah Tenaga Kerja Konstruksi Kualifikasi Jabatan Operator dan Teknisi atau Analis yang Tersertifikasi	200 Orang	Rp 441.116.439	75 Orang	Rp 197.361.490	200 Orang	Rp 375.434.838	Rp -	100 Orang	Rp 182.016.750	200 Orang	Rp 324.326.750	200 Orang	Rp 368.328.750	874.672.250	1.072.033.740	243%	Dinas Pekerjaan Umum Dan Penataan Ruang		
1.03.11.2.01.08			Pemantauan dan Evaluasi Kegiatan Pelatihan Tenaga Terampil Konstruksi	Jumlah Dokumen Hasil Pemantauan dan Evaluasi Kegiatan Pelatihan Tenaga Terampil Konstruksi	1 Dokumen	Rp 30.348.546	1 Dokumen	Rp 33.399.000	1 Dokumen	Rp 73.010.088	Rp -	Rp 2.066.000	Rp 4.193.000	1 Dokumen	Rp 72.764.040	79.023.040	112.422.040	112.422.040	370%	Dinas Pekerjaan Umum Dan Penataan Ruang			
1.03.11.2.02			<b>Penyelenggaraan Sistem Informasi Jasa Konstruksi Cakupan Daerah Kabupaten/Kota</b>	Persentase Layanan Informasi Jasa Konstruksi	100,00%	Rp 539.536.414	40,00%	Rp 438.610.565	100,00%	Rp 546.710.232	Rp 122.235.877	Rp 279.314.756	Rp 381.175.615	100%	Rp 519.790.341	1.302.516.589	1.741.127.154	323%	Dinas Pekerjaan Umum Dan Penataan Ruang				
1.03.11.2.02.01			Pengelolaan Operasional Layanan Informasi Jasa Konstruksi	Jumlah Laporan Penyelenggaraan Dukungan Manajemen Sistem Informasi Jasa Konstruksi	1 Laporan	Rp 496.618.930	1 Laporan	Rp 413.712.425	1 Laporan	Rp 506.738.982	Rp 119.179.877	Rp 270.788.756	Rp 371.600.615	1 Laporan	Rp 495.000.176	1.256.570.424	1.670.282.849	336%	Dinas Pekerjaan Umum Dan Penataan Ruang				
			Penyusunan Data dan Informasi Tenaga Kerja dan Badan Usaha	Jumlah Data dan Informasi Tenaga Kerja dan Badan Usaha	1 Dokumen	Rp 14.878.412		1 Dokumen	Rp 14.876.795	Rp 2.397.000	Rp 3.189.000	Rp 3.789.000	1 Dokumen	Rp 10.002.800	19.377.800	19.377.800	130%	Dinas Pekerjaan Umum Dan Penataan Ruang					
1.03.11.2.02.07			Penyusunan Data dan Informasi ketersediaan/Penggunaan Material dan Peralatan	Jumlah Data dan Informasi Ketersediaan/Penggunaan Material dan Peralatan	1 Dokumen	Rp 12.823.046	1 Dokumen	Rp 24.898.140	1 Dokumen	Rp 12.823.046	Rp -	Rp 1.234.500	Rp 1.234.500	1 Dokumen	Rp 7.384.500								
1.03.11.2.02.09			Penyusunan Data dan Informasi Tertib Penyelenggaraan Pekerjaan Konstruksi	Jumlah Data dan Informasi Tertib Penyelenggaraan Pekerjaan Konstruksi	1 Dokumen	Rp 15.216.026		1 Dokumen	Rp 12.271.409	Rp 659.000	Rp 4.101.500	Rp 4.551.500	1 Dokumen	Rp 7.402.865									
1.03.11.2.03			<b>Penerbitan Izin Usaha Jasa Konstruksi Nasional (Non Kecil dan Kecil)</b>	Persentase Kepatuhan Badan Usaha Jasa Konstruksi	28,00%	Rp 102.011.676	47,40%	Rp 135.843.330	28,00%	Rp 102.009.440	Rp 1.897.000	Rp 4.368.100	28%	Rp 93.653.380	28%	Rp 95.748.380	195.666.860	331.510.190	325%	Dinas Pekerjaan Umum Dan Penataan Ruang			
1.03.11.2.03.02			<b>Dukungan/Fasilitasi Penyelenggaraan Penerbitan Rekomendasi Teknis IJUK Nasional</b>	Jumlah Rekomendasi IJUK yang dikeluarkan	119 Dokumen		Rp 12.681.530											12.681.530	#DIV/0!	Dinas Pekerjaan Umum Dan Penataan Ruang			
1.03.11.2.03.03			Pembinaan dan Peningkatan Kapasitas Badan Usaha Jasa Konstruksi	Jumlah Peserta yang Mengikuti Pembinaan dan peningkatan Kapasitas Badan Usaha Jasa Konstruksi	80 Orang	Rp 102.011.676	80 Orang	Rp 108.988.400	80 Orang	Rp 102.009.440	Rp 1.897.000	Rp 4.368.100	80 Orang	Rp 93.653.380	80 Orang	Rp 95.748.380	195.666.860	304.655.260	299%	Dinas Pekerjaan Umum Dan Penataan Ruang			
1.03.11.2.03.05			<b>Pemantauan dan Evaluasi IJUK Nasional yang telah diterbitkan</b>	Jumlah Dokumen laporan Pemantauan dan Evaluasi yang dilaksanakan	1 Dokumen		Rp 14.173.400											14.173.400	#DIV/0!	Dinas Pekerjaan Umum Dan Penataan Ruang			
1.03.11.2.04			<b>Pengawasan Tertib Usaha, Tertib Penyelenggaraan dan Tertib Pemanfaatan Jasa Konstruksi</b>	Persentase Tertib Penyelenggaraan dan Tertib Pemanfaatan Jasa Konstruksi Ke-PU an	16,00%	Rp 177.431.811	7,60%	Rp 205.568.980	16,00%	Rp 174.429.236	Rp 2.463.000	Rp 70.349.300	8%	Rp 153.195.300	16%	Rp 166.650.620	392.658.220	598.227.200	337%	Dinas Pekerjaan Umum Dan Penataan Ruang			
1.03.11.2.04.01			<b>Penyusunan SOP/Pedoman Tertib Usaha, Tertib penyelenggaraan, dan Tertib Pemanfaatan Jasa Konstruksi</b>	Jumlah SOP yang diterbitkan atau disusun			Rp 22.775.130											22.775.130	#DIV/0!	Dinas Pekerjaan Umum Dan Penataan Ruang			
1.03.11.2.04.02			Bimbingan Teknis tentang Tertib Usaha, Tertib Penyelenggaraan, dan Tertib Pemanfaatan Jasa Konstruksi	Jumlah Peserta yang Mengikuti Bimbingan Teknis tentang Tertib Usaha, Tertib Penyelenggaraan, dan Tertib Pemanfaatan Jasa Konstruksi	100 Orang	Rp 148.934.557	100 Orang	Rp 161.768.950	100 Orang	Rp 143.534.410	Rp 2.463.000	100 Orang	Rp 62.039.500	100 Orang	Rp 140.815.500	100 Orang	Rp 140.893.250	346.211.250	507.980.200	341%	Dinas Pekerjaan Umum Dan Penataan Ruang		



No	Sasaran	Kode	Urusan/Bidang Urusan Pemerintahan Daerah dan Program/Kegiatan	Indikator Kinerja Program (Outcome/ Kegiatan (output)	Target RPJMD Kota Jambi pada Tahun 2022 (Akhir Periode RPJMD)		Realisasi Capaian Kinerja RKPD s/d Tahun Lalu (Tahun 2021)		Target Kinerja dan Anggaran RKPD Kota Jambi Tahun Berjalan (Tahun 2022) yang Dievaluasi		Realisasi Kinerja Pada Triwulan				Realisasi Capaian Kinerja dan Anggaran RKPD Kota Jambi yang Dievaluasi (Tahun 2022)		Realisasi Kinerja dan Anggaran RPJMD Kota Jambi s/d Tahun 2022		Tingkat Capaian Kinerja dan Realisasi Anggaran RPJMD Kabupaten/kota s/d Tahun 2022 (%)		Perangkat Daerah Penanggung Jawab				
					6		7		8		9		10		11		12		13			14 = 7 + 13		15 = 14/6 x 100%	
					K	Rp	K	Rp	K	Rp	K	Rp	K	Rp	K	Rp	K	Rp	K	Rp		K	Rp	K	Rp
1	2	3	4	5	6	7	8	9	10	11	12	13	14 = 7 + 13	15 = 14/6 x 100%	16										
		1.03.11.2.04.03	Pengawasan dan Evaluasi Tertib Usaha, Tertib Penyelenggaraan, dan Tertib Pemanfaatan Jasa Konstruksi	Jumlah Dokumen Pengawasan dan Evaluasi Tertib Usaha, Tertib Penyelenggaraan, dan Tertib pemanfaatan Jasa Konstruksi	1 Laporan Rp 28.497.254	1 Laporan Rp 21.024.900	1 Laporan Rp 30.894.826			1 Laporan Rp 8.309.800	1 Laporan Rp 25.757.370	46.446.970	67.471.870	237%	Dinas Pekerjaan Umum Dan Penataan Ruang										
		1.03.12	<b>PROGRAM PENYELENGGARAAN PENATAAN RUANG</b>	Rasio Ketaatan Terhadap Tata Ruang	85,00% Rp 1.999.999.997	76,00% Rp 1.400.414.213	85,00% Rp 1.999.999.447	Rp 134.820.345	Rp 435.414.657	Rp 1.041.896.325	80,00% Rp 1.896.540.945	3.508.672.272	4.909.086.485	245%	Dinas Pekerjaan Umum Dan Penataan Ruang										
		1.03.12.2.01	<b>Penetapan Rencana Tata Ruang Wilayah (RTRW) dan Rencana Rinci Tata Ruang (RTRR) Kabupaten/Kota</b>	Persentase ketersediaan dokumen tata ruang Kota Jambi untuk pengendalian perzinan dan investasi	95,00% Rp 682.783.271	90,00% Rp 329.222.740	95,00% Rp 395.516.018	Rp 36.296.031	Rp 87.225.111	Rp 162.949.383	95,00% Rp 362.763.825	649.234.350	978.457.090	143%	Dinas Pekerjaan Umum Dan Penataan Ruang										
		1.03.12.2.01.01	Pelaksanaan Persetujuan Substansi, Evaluasi, konsultasi Evaluasi dan Penetapan RTRW Kabupaten/Kota	Jumlah Dokumen Persetujuan Substansi, Evaluasi dan Penetapan RTRW Kabupaten/Kota	1 Dokumen Rp 146.342.850	1 Dokumen Rp 40.000.000	1 Dokumen Rp 94.714.150	Rp 8.550.000	Rp 20.844.600	Rp 31.184.600	1 Dokumen Rp 81.514.600	142.093.800	182.093.800	124%	Dinas Pekerjaan Umum Dan Penataan Ruang										
		1.03.12.2.01.02	Pelaksanaan Persetujuan Substansi, Evaluasi, konsultasi Evaluasi dan Penetapan RTRR Kabupaten/Kota	Jumlah Dokumen Persetujuan Substansi, Evaluasi dan Penetapan RTRR Kabupaten/Kota	1 Dokumen Rp 366.948.500	1 Dokumen Rp 164.061.000	1 Dokumen Rp 59.728.560	Rp -	Rp 892.500	Rp 7.687.500	1 Dokumen Rp 47.647.500	56.227.500	220.288.500	60%	Dinas Pekerjaan Umum Dan Penataan Ruang										
		1.03.12.2.01.03	Penetapan Kebijakan dalam rangka Pelaksanaan Penataan Ruang	Jumlah Dokumen kebijakan Perda/Perkada selain RTRW Kabupaten/Kota	1 Dokumen Rp 135.414.443	1 Dokumen Rp 107.447.440	1 Dokumen Rp 214.777.450	Rp 26.996.031	Rp 64.338.011	Rp 116.634.283	1 Dokumen Rp 214.274.525	422.442.850	529.890.290	391%	Dinas Pekerjaan Umum Dan Penataan Ruang										
		1.03.12.2.01.04	Sosialisasi Kebijakan dan Peraturan Perundang-undangan Bidang Penataan Ruang	Jumlah Dokumen Sosialisasi Kebijakan dan Peraturan Perundang-undangan Bidang Penataan Ruang	1 Dokumen Rp 34.077.478	2 Dokumen Rp 17.714.300	1 Dokumen Rp 26.295.858	Rp 750.000	Rp 1.150.000	Rp 7.243.000	1 Dokumen Rp 19.327.200	28.470.200	46.184.500	136%	Dinas Pekerjaan Umum Dan Penataan Ruang										
		1.03.12.2.03	<b>Koordinasi dan Sinkronisasi Pemanfaatan Ruang Daerah Kabupaten/Kota</b>	Persentase kesesuaian rencana pembangunan untuk investasi dengan rencana tata ruang Kota Jambi	87,50% Rp 393.779.714	85,00% Rp 369.207.763	87,50% Rp 651.822.241	Rp 26.600.000	Rp 107.000.718	Rp 240.348.718	87,50% Rp 607.394.159	981.352.595	1.350.560.358	343%	Dinas Pekerjaan Umum Dan Penataan Ruang										
		1.03.12.2.03.01	Koordinasi dan Sinkronisasi Pemanfaatan Ruang untuk Investasi dan Pembangunan Daerah	Jumlah Dokumen Koordinasi dan Sinkronisasi Pemanfaatan Ruang untuk Investasi dan Pembangunan Daerah	10 Dokumen Rp 274.927.200	18 Dokumen Rp 138.375.793	10 Dokumen Rp 219.927.200	Rp 25.522.000	Rp 105.727.718	Rp 151.614.718	10 Dokumen Rp 190.570.359	473.434.795	611.810.588	223%	Dinas Pekerjaan Umum Dan Penataan Ruang										
		1.03.12.2.03.02	Sistem Informasi Penataan Ruang	Jumlah Data dan Informasi yang Dihasilkan dari Sistem Informasi Penataan Ruang	1 Dokumen Rp 118.852.514	1 Dokumen Rp 230.831.970	1 Dokumen Rp 431.895.041	Rp 1.078.000	Rp 1.282.000	Rp 88.734.000	1 Dokumen Rp 416.823.800	507.917.800	738.749.770	622%	Dinas Pekerjaan Umum Dan Penataan Ruang										
		1.03.12.2.04	<b>Koordinasi dan Sinkronisasi Pengendalian Pemanfaatan Ruang Daerah Kabupaten/Kota</b>	Persentase kegiatan pemanfaatan ruang sesuai dengan tata ruang Kota Jambi	76,00% Rp 923.437.012	73,00% Rp 701.983.710	76,00% Rp 952.661.188	Rp 71.924.314	Rp 241.179.828	Rp 638.598.224	76,00% Rp 926.382.961	1.878.085.327	2.580.069.037	279%	Dinas Pekerjaan Umum Dan Penataan Ruang										
		1.03.12.2.04.01	Koordinasi dan Sinkronisasi Pemberian Insentif dan Disinsentif Bidang Penataan Ruang	Jumlah Dokumen Koordinasi dan Sinkronisasi Pemberian Insentif dan Disinsentif Bidang Penataan Ruang	6 Dokumen Rp 101.700.000	4 Dokumen Rp 57.000.000	6 Dokumen Rp 101.700.000	Rp -	Rp -	Rp 19.269.600	6 Dokumen Rp 96.348.000	115.617.600	172.617.600	170%	Dinas Pekerjaan Umum Dan Penataan Ruang										
		1.03.12.2.04.02	Koordinasi dan Sinkronisasi Penerbitan dan Pengegakan Hukum Bidang Penataan Ruang	Jumlah Dokumen Koordinasi dan Sinkronisasi Penerbitan dan Pengegakan Hukum Bidang Penataan Ruang	12 Dokumen Rp 709.487.012	12 Dokumen Rp 597.652.410	12 Dokumen Rp 720.961.188	Rp 71.924.314	Rp 220.037.714	Rp 509.595.814	12 Dokumen Rp 702.540.714	1.504.098.556	2.101.750.966	296%	Dinas Pekerjaan Umum Dan Penataan Ruang										
		1.03.12.2.04.04	Koordinasi Pelaksanaan Penataan Ruang	Jumlah Dokumen Koordinasi Pelaksanaan Penataan Ruang	1 Dokumen Rp 112.250.000	2 Dokumen Rp 47.331.300	1 Dokumen Rp 130.000.000	Rp -	Rp 21.142.114	Rp 109.732.810	1 Dokumen Rp 127.494.247	258.369.171	305.700.471	272%	Dinas Pekerjaan Umum Dan Penataan Ruang										
		057.36	<b>URUSAN PEMERINTAHAN BIDANG PERUMAHAN DAN KAWASAN PERMUKIMAN</b>											#DIV/0!	Dinas Perumahan Rakyat dan Permukiman										
		1.04.01	<b>PROGRAM PENUNJANG URUSAN PEMERINTAHAN DAERAH KABUPATEN/KOTA</b>	Nilai Indeks Reformasi Birokrasi Perangkat Daerah	88 Rp19.942.566.354	88 Rp6.463.880.747	88 Rp7.287.502.434	88 Rp1.221.661.897				1.221.661.897	7.685.542.644	39%	Dinas Perumahan Rakyat dan Permukiman										
		1.04.01.2.01	<b>Perencanaan, Penganggaran, dan Evaluasi Kinerja Perangkat Daerah</b>	Nilai AKIP	85 Rp341.199.720	75,12 Rp114.894.638	83 Rp113.490.240	75,12 Rp19.934.300				19.934.300	134.828.938	40%	Dinas Perumahan Rakyat dan Permukiman										
		1.04.01.2.01.01	Penyusunan Dokumen Perencanaan Perangkat Daerah	Jumlah dokumen perencanaan perangkat daerah	17 Rp197.838.267	10 Rp77.013.410	7 Rp71.151.550	4 Rp15.364.300				15.364.300	92.377.710	47%	Dinas Perumahan Rakyat dan Permukiman										
		1.04.01.2.01.07	Evaluasi Kinerja Perangkat Daerah	Jumlah Laporan Evaluasi Kinerja Perangkat Daerah	1 Rp112.160.082	1 Rp37.881.228	1 Rp42.338.690	1 Rp4.570.000				4.570.000	42.451.228	38%	Dinas Perumahan Rakyat dan Permukiman										
		1.04.01.2.02	<b>Administrasi Keuangan Perangkat Daerah</b>	Tertib administrasi keuangan	100% Rp14.740.760.132	100% Rp4.449.009.001	100% Rp5.109.756.053	25% Rp616.195.380				616.195.380	5.065.204.381	34%	Dinas Perumahan Rakyat dan Permukiman										

No	Sasaran	Kode	Urusan/Bidang Urusan Pemerintahan Daerah dan Program/Kegiatan	Indikator Kinerja Program (Outcome/ Kegiatan (output)	Target RPJMD Kota Jambi pada Tahun 2022 (Akhir Periode RPJMD)		Realisasi Capaian Kinerja RKPD s/d Tahun Lalu (Tahun 2021)		Target Kinerja dan Anggaran RKPD Kota Jambi Tahun Berjalan (Tahun 2022) yang Dievaluasi		Realisasi Kinerja Pada Triwulan				Realisasi Capaian Kinerja dan Anggaran RKPD Kota Jambi yang Dievaluasi (Tahun 2022)		Realisasi Kinerja dan Anggaran RPJMD Kota Jambi s/d Tahun 2022		Tingkat Capaian Kinerja dan Realisasi Anggaran RPJMD Kabupaten/kota s/d Tahun 2022 (%)		Perangkat Daerah Penanggung Jawab				
					6		7		8		9		10		11		12		13			14 = 7 + 13		15 = 14/6 x 100%	
					K	Rp	K	Rp	K	Rp	K	Rp	K	Rp	K	Rp	K	Rp	K	Rp		K	Rp	K	Rp
1	2	3	4	5	6	7	8	9	10	11	12	13	14	15	16	17	18	19	20	21	22				
		1.04.01.2.02.01	Penyediaan Gaji dan Tunjangan ASN	Jumlah Orang yang Menerima Gaji dan Tunjangan ASN	40	Rp13.483.106.254	39	Rp4.091.001.660	39	Rp4.704.027.833	39	Rp557.867.380							557.867.380		4.648.869.040	34%	Dinas Pemenuhan Rakyat dan Permukiman		
		1.04.01.2.02.03	Pelaksanaan Penatausahaan dan Pengujian/Verifikasi Keuangan SKPD	Jumlah Dokumen Penatausahaan dan Pengujian/Verifikasi Keuangan SKPD	12500	Rp1.133.773.574	10000	Rp323.518.790	2500	Rp368.792.800	343	Rp53.828.000							53.828.000		377.346.790	33%	Dinas Pemenuhan Rakyat dan Permukiman		
		1.04.01.2.02.07	Koordinasi dan Penyusunan Laporan Keuangan Bulanan/Triwulanan/Semesteran SKPD	Jumlah Laporan Keuangan Bulanan/Semesteran	60	Rp116.237.965	48	Rp34.488.551	12	Rp36.935.420	3	Rp4.500.000							4.500.000		38.988.551	34%	Dinas Pemenuhan Rakyat dan Permukiman		
		1.04.01.2.05	Administrasi Kepegawalan Perangkat Daerah	Persentase Peningkatan Indeks Profesionalitas ASN Perangkat Daerah	100%	Rp258.490.800	100%	Rp1.500.000	100%	Rp72.937.000	0%	Rp0							-		71.500.000	28%	Dinas Pemenuhan Rakyat dan Permukiman		
		1.04.01.2.05.02	Pengadaan Pakaian Dinas Beserta Atribut Kelengkapannya	Jumlah Pengadaan Pakaian Dinas/Batik Beserta Perengkapannya	240	Rp183.172.000	198	Rp58.000.000	81	Rp62.937.000	0	Rp0							-		58.000.000	32%	Dinas Pemenuhan Rakyat dan Permukiman		
		1.04.01.2.05.11	Bimbingan Teknis Implementasi Peraturan Perundang-Undangan	Jumlah orang yang mengikuti Bimtek	10	Rp75.318.800	5	Rp13.500.000	2	Rp10.000.000	0	Rp0							-		13.500.000	18%	Dinas Pemenuhan Rakyat dan Permukiman		
		1.04.01.2.06	Administrasi Umum Perangkat Daerah	Terbith Pengelolaan Administrasi Umum	100%	Rp1.245.376.845	100%	Rp404.390.749	100%	Rp442.323.574	25%	Rp47.742.740							47.742.740		452.133.489	36%	Dinas Pemenuhan Rakyat dan Permukiman		
		1.04.01.2.06.01	Penyediaan Komponen Instalasi Listrik/Penerangan Bangunan Kantor	Jumlah Paket Komponen Instalasi Listrik/Penerangan Bangunan Kantor yang Disediakan	5	Rp20.158.768	4	Rp9.684.138	1	Rp6.175.485	1	Rp1.685.500							1.685.500		11.369.638	56%	Dinas Pemenuhan Rakyat dan Permukiman		
		1.04.01.2.06.02	Penyediaan Peralatan dan Perlengkapan Kantor	Jumlah Paket Peralatan dan Perlengkapan Kantor yang Disediakan	5	Rp539.309.327	4	Rp184.846.351	1	Rp182.133.680	1	Rp30.737.500							30.737.500		215.583.851	40%	Dinas Pemenuhan Rakyat dan Permukiman		
		1.04.01.2.06.05	Penyediaan Barang Cetak dan Pengandaan	Jumlah Paket Barang Cetak dan Pengandaan	5	Rp87.436.250	4	Rp37.106.676	1	Rp33.307.659	1	Rp4.479.400							4.479.400		41.586.076	48%	Dinas Pemenuhan Rakyat dan Permukiman		
		1.04.01.2.06.08	Facilitasi Kunjungan Tamu	Jumlah Laporan Fasilitas Kunjungan Tamu	20	Rp50.697.925	15	Rp4.872.200	5	Rp11.863.125	0	Rp0							-		4.872.200	10%	Dinas Pemenuhan Rakyat dan Permukiman		
		1.04.01.2.06.09	Penyelenggaraan Rapat Koordinasi dan Konsultasi SKPD	Jumlah Laporan Penyelenggaraan Rapat Koordinasi dan Konsultasi SKPD	50	Rp547.774.575	20	Rp167.881.384	30	Rp208.843.625	0	Rp10.840.340							10.840.340		178.721.724	33%	Dinas Pemenuhan Rakyat dan Permukiman		
		1.04.01.2.07	Pengadaan Barang Milik Daerah Penunjang Urusan Pemerintah Daerah	Terbith Pengadaan Barang Milik Daerah	100%	Rp984.449.046	100%	Rp840.700.000	100%	Rp688.139.267	25%	Rp421.200.000							421.200.000		1.261.900.000	128%	Dinas Pemenuhan Rakyat dan Permukiman		
		1.04.01.2.07.02	Pengadaan Kendaraan Dinas Operasional atau Lapangan	Jumlah Unit Kendaraan Dinas Operasional atau Lapangan yang Disediakan	1	Rp665.727.273	1	Rp664.500.000	1	Rp475.000.000	1	Rp421.200.000							421.200.000		1.085.700.000	163%	Dinas Pemenuhan Rakyat dan Permukiman		
		1.04.01.2.07.05	Pengadaan Mebel	Jumlah Pengadaan Mebel	29	Rp69.660.996	29	Rp0	17	Rp41.291.996	0	Rp0							-		176.200.000	77%	Dinas Pemenuhan Rakyat dan Permukiman		
		1.04.01.2.07.06	Pengadaan Peralatan dan Mesin Lainnya	Jumlah Unit Peralatan dan Mesin Lainnya yang Disediakan	23	Rp228.878.959	16	Rp176.200.000	7	Rp51.665.453	0	Rp0							-		176.200.000	77%	Dinas Pemenuhan Rakyat dan Permukiman		
		1.04.01.2.07.07	Pengadaan Aset Tetap Lainnya	Jumlah Pengadaan Aset Tetap Lainnya	1	Rp20.181.818	0	Rp0	1	Rp20.181.818	0	Rp0							-		-	-	-		
		1.04.01.2.08	Penyediaan Jasa Penunjang Urusan Pemerintahan Daerah	Terbith Penyediaan Jasa Penunjang Urusan Pemerintahan Daerah	100%	Rp702.950.769	100%	Rp169.535.342	100%	Rp190.374.400	25%	Rp39.513.127							39.513.127		209.048.469	30%	Dinas Pemenuhan Rakyat dan Permukiman		
		1.04.01.2.08.01	Penyediaan Jasa Surat Menyurat	Jumlah Laporan Penyediaan Jasa Surat Menyurat	8100	Rp88.947.200	5400	Rp43.417.600	2700	Rp42.629.600	947	Rp7.550.000							7.550.000		50.967.600	57%	Dinas Pemenuhan Rakyat dan Permukiman		
		1.04.01.2.08.02	Penyediaan Jasa Komunikasi, Sumber Daya Air dan Listrik	Jumlah Laporan Penyediaan Jasa Komunikasi, Sumber Daya Air dan Listrik yang Disediakan	60	Rp614.003.569	48	Rp126.117.742	12	Rp147.744.800	3	Rp31.963.127							31.963.127		158.080.869	26%	Dinas Pemenuhan Rakyat dan Permukiman		
		1.04.01.2.09	Pemeliharaan Barang Milik Daerah Penunjang Urusan Pemerintahan Daerah	Terbith Pemeliharaan Barang Milik Daerah	100	Rp1.669.339.042	100%	Rp413.851.017	100%	Rp770.481.900	0%	Rp77.076.350							77.076.350		490.927.367	29%	Dinas Pemenuhan Rakyat dan Permukiman		
		1.04.01.2.09.02	Penyediaan Jasa Pemeliharaan, Biaya Pemeliharaan, Pajak, dan Perizinan Kendaraan Dinas Operasional atau Lapangan	Jumlah Kendaraan Dinas Operasional atau Lapangan yang Dipelihara dan Dibayarkan Pajak dan perizinan	33	Rp1.107.652.400	33	Rp324.071.317	29	Rp378.868.800	7	Rp68.211.350							68.211.350		392.282.667	35%	Dinas Pemenuhan Rakyat dan Permukiman		
		1.04.01.2.09.06	Pemeliharaan Peralatan dan Mesin Lainnya	Jumlah Pemeliharaan Peralatan dan Mesin Lainnya	139	Rp178.996.900	50	Rp63.742.000	89	Rp64.613.100	0	Rp8.865.000							8.865.000		72.607.000	41%	Dinas Pemenuhan Rakyat dan Permukiman		
		1.04.01.2.09.09	Pemeliharaan/Rehabilitasi Gedung Kantor dan Bangunan Lainnya	Jumlah Gedung Kantor dan Bangunan Lainnya yang Dipelihara/Direhabilitasi	1	Rp382.689.742	1	Rp26.037.700	1	Rp327.000.000	0	Rp0							-		26.037.700	7%	Dinas Pemenuhan Rakyat dan Permukiman		

No	Sasaran	Kode	Urusan/Bidang Urusan Pemerintahan Daerah Dan Program/Kegiatan	Indikator Kinerja Program (Outcome/ Kegiatan (output)	Target RPJMD Kota Jambi pada Tahun 2022 (Akhir Periode RPJMD)		Realisasi Capaian Kinerja RKPD s/d Tahun Lalu (Tahun 2021)		Target Kinerja dan Anggaran RKPD Kota Jambi Tahun Berjalan (Tahun 2022) yang Dievaluasi		Realisasi Kinerja Pada Triwulan				Realisasi Capaian Kinerja dan Anggaran RKPD Kota Jambi yang Dievaluasi (Tahun 2022)	Realisasi Kinerja dan Anggaran RPJMD Kota Jambi s/d Tahun 2022	Tingkat Capaian Kinerja dan Realisasi Anggaran RPJMD Kabupaten/kota s/d Tahun 2022 (%)	Perangkat Daerah Penanggung Jawab										
					6		7		8		9		10						11		12		13		14 = 7 + 13		15 = 14/6 x 100%	
					K	Rp	K	Rp	K	Rp	K	Rp	K	Rp					K	Rp	K	Rp	K	Rp	K	Rp	K	Rp
1	2	3	4	5	6	7	8	9	10	11	12	13	14 = 7 + 13	15 = 14/6 x 100%	16													
		1.04.02	<b>PROGRAM PENGEMBANGAN PERUMAHAN</b>	Penyediaan Rumah Layak Huni Bagi MBR	65,00%	Rp2.405.847.351	63,29%	Rp938.427.933	65,00%	Rp605.740.144	63,29%	Rp68.056.998							68.056.998		1.006.484.931	42%	Dinas Perumahan Rakyat dan Permukiman					
		1.04.02.2.01	<b>Pendataan Penyediaan dan Rehabilitasi Rumah Korban Bencana atau Relokasi Program Kabupaten/Kota</b>	Tersedianya dokumen data dan informasi Lokasi Rawan Bencana	100%	Rp533.521.254	0	Rp514.099.950	0%	Rp0	0	Rp0							-		514.099.950	96%	Dinas Perumahan Rakyat dan Permukiman					
		1.04.02.2.01.01	Identifikasi Perumahan di Lokasi Rawan Bencana atau Terkena Relokasi Program Kabupaten/Kota	Jumlah Dokumen Data Rumah di Lokasi yang berpotensi Terkena Relokasi Program Kabupaten/Kota	1	Rp255.908.002	1	Rp247.914.550	0	Rp0	0	Rp0							-		247.914.550	97%	Dinas Perumahan Rakyat dan Permukiman					
		1.04.02.2.01.02	Identifikasi Lahan-Lahan Potensial sebagai Lokasi Relokasi Perumahan	Jumlah Dokumen Data Identifikasi Lahan yang Potensial sebagai Relokasi Perumahan	1	Rp277.613.252	1	Rp266.185.400	0	Rp0	0	Rp0							-		266.185.400	96%	Dinas Perumahan Rakyat dan Permukiman					
		1.04.02.2.03	<b>Pembangunan dan Rehabilitasi Rumah Korban Bencana atau Relokasi Program Kabupaten/Kota</b>	Terehabilitasinya Rumah bagi Korban Bencana Kabupaten/Kota	100	Rp100.000.000	0	Rp0	100%	Rp100.000.000	0	Rp0																
		1.04.02.2.03.01	Rehabilitasi Rumah bagi Korban Bencana	Jumlah Rumah Korban Bencana Kabupaten/Kota yang Terehabilitasi	10	Rp100.000.000	0	Rp0	10	Rp100.000.000	0	Rp0																
		1.04.02.2.05	<b>Pembinaan Pengelolaan Rumah Susun Umum dan/atau Rumah Khusus</b>	Jumlah Dokumen Pemanfaatan Rumah Susun Umum dan/atau Rumah Khusus	100%	Rp881.796.320	100%	Rp88.882.466	100%	Rp261.939.112	25%	Rp25.856.648							25.856.648		114.739.114	13%	Dinas Perumahan Rakyat dan Permukiman					
		1.04.02.2.05.01	Facilitasi Pengelolaan Kelembagaan dan Pemilik/Penghuni Rumah Susun	Jumlah rusun yang difasilitasi	1	Rp322.132.891	1	Rp0	0	Rp0	0	Rp0																
		1.04.02.2.05.02	Pencapaian Pemanfaatan Rumah Susun Umum dan/atau Rumah Khusus	Jumlah Dokumen Pemanfaatan Rumah Susun Umum dan/atau Rumah Khusus	1	Rp559.663.429	1	Rp88.882.466	1	Rp261.939.112	1	Rp25.856.648							25.856.648		114.739.114	21%	Dinas Perumahan Rakyat dan Permukiman					
		1.04.02.2.06	<b>Penerbitan Izin Pembangunan dan Pengembangan Perumahan</b>	Persentase Penerbitan Izin Pembangunan dan Pengembangan Perumahan	100%	Rp890.529.777	100%	Rp335.445.517	100%	Rp243.801.032	0%	Rp42.200.350							42.200.350		377.645.867	42%	Dinas Perumahan Rakyat dan Permukiman					
		1.04.02.2.06.01	Facilitasi Pemenuhan Komitmen Penerbitan Izin Pembangunan dan Pengembangan Perumahan Terintegrasi secara Elektronik	Jumlah Dokumen kesepakatan dengan Pengembang/Pelaku Pembangunan Rumah untuk Penerbitan Izin Pembangunan dan Pengembangan Perumahan Terintegrasi Secara Elektronik	85	Rp250.235.919	52	Rp60.978.600	40	Rp83.689.825	9	Rp16.743.000							16.743.000		77.721.600	31%	Dinas Perumahan Rakyat dan Permukiman					
		1.04.02.2.06.03	Koordinasi dan Sinkronisasi Pengendalian Pembangunan dan Pengembangan Perumahan	Jumlah Laporan Hasil Koordinasi dan Sinkronisasi Pengendalian Pembangunan dan Pengembangan Perumahan	140	Rp640.293.858	106	Rp274.466.917	40	Rp160.111.207	0	Rp25.457.350							25.457.350		299.924.267	47%	Dinas Perumahan Rakyat dan Permukiman					
		1.04.03	<b>PROGRAM KAWASAN PERMUKIMAN</b>	Peningkatan kualitas Kawasan Permukiman serta Permukiman Kumuh	0,00%		66,45%		0,00%		0,00%								69.298.550		2.585.761.578	19%	Dinas Perumahan Rakyat dan Permukiman					
				Persentase Rumah Tidak Layak Huni yang Tertangani	33,97%	Rp13.844.029.182	32,67%	Rp2.516.483.028	33,97%	Rp2.346.929.150	32,67%	Rp69.298.550																
		1.04.03.2.01	<b>Penerbitan Izin Pembangunan dan Pengembangan Kawasan Permukiman</b>	Persentase pembangunan permukiman yang memiliki Izin	100%	Rp1.266.036.584	100%	Rp605.123.850	100%	Rp423.620.160	25%	Rp6.740.000							6.740.000		611.863.850	48%	Dinas Perumahan Rakyat dan Permukiman					
		1.04.03.2.01.01	Facilitasi Pemenuhan Komitmen Penerbitan Izin Pembangunan dan Pengembangan Kawasan Permukiman Terintegrasi Secara Elektronik	Jumlah Dokumen kesepakatan dengan Pengembang/Pelaku Pembangunan Rumah untuk Penerbitan Izin Pembangunan dan Pengembangan Kawasan Permukiman Terintegrasi Secara Elektronik	700	Rp184.788.112	608	Rp101.383.150	0	Rp0	0	Rp0							-		101.383.150	55%	Dinas Perumahan Rakyat dan Permukiman					
		1.04.03.2.01.02	Penyusunan dan/atau Review serta Legalisasi Rencana Pembangunan dan Pengembangan Kawasan Permukiman dan Permukiman Kumuh	Jumlah Dokumen Rencana Pembangunan dan Pengembangan Kawasan Permukiman dan Permukiman Kumuh yang Terusun dan/atau Terreview serta Terlegalisasi	3	Rp1.025.229.210	2	Rp491.695.700	3	Rp391.445.210	0	Rp0							-		491.695.700	48%	Dinas Perumahan Rakyat dan Permukiman					



No	Sasaran	Kode	Urusan/Bidang Urusan Pemerintahan Daerah dan Program/Kegiatan	Indikator Kinerja Program (Outcome/ Kegiatan (output)	Target RPJMD Kota Jambi pada Tahun 2023 (Akhir Periode RPJMD)		Realisasi Capaian Kinerja RKPD s/d Tahun Lalu (Tahun 2021)		Target Kinerja dan Anggaran RKPD Kota Jambi Tahun Berjalan (Tahun 2022) yang Dievaluasi		Realisasi Kinerja Pada Triwulan				Realisasi Capaian Kinerja dan Anggaran RKPD Kota Jambi yang Dievaluasi (Tahun 2022)		Realisasi Kinerja dan Anggaran RPJMD Kota Jambi s/d Tahun 2022		Tingkat Capaian Kinerja dan Realisasi Anggaran RPJMD Kabupaten/kota s/d Tahun 2022 (%)		Perangkat Daerah Penanggung Jawab				
					6		7		8		9		10		11		12		13			14 = 7 + 13		15 = 14/6 x 100%	
					K	Rp	K	Rp	K	Rp	K	Rp	K	Rp	K	Rp	K	Rp	K	Rp		K	Rp	K	Rp
1	2	3	4	5	6	7	8	9	10	11	12	13	14 = 7 + 13	15 = 14/6 x 100%	16										
		1.05.01.2.01.03	Koordinasi dan Penyusunan Dokumen Perubahan RKA-SKPD	Jumlah Koordinasi dan Penyusunan Dokumen Perubahan RKA-SKPD	0	Dokumen	0	Dokumen	0	0,00%	-														
		1.05.01.2.01.04	Koordinasi dan Penyusunan DPA-SKPD	Jumlah Koordinasi dan Penyusunan DPA-SKPD	0	Dokumen	0	Dokumen	0	0,00%	-														
		1.05.01.2.01.05	Koordinasi dan Penyusunan Perubahan DPA-SKPD	Jumlah Koordinasi dan Penyusunan Perubahan DPA-SKPD	0	Dokumen	0	Dokumen	0	0,00%	-														
		1.05.01.2.01.06	Koordinasi dan Penyusunan Laporan Capaian Kinerja dan Ikhtisar Realisasi Kinerja SKPD	Jumlah Koordinasi dan Penyusunan Laporan Capaian Kinerja dan Ikhtisar realisasi Kinerja SKPD	3 Laporan	83.120.480	Dokumen	116.368.900	3 Laporan	83.120.480	18,50%	15.375.390				15.375.390		131.744.290	158%	Satuan Polisi Pamong Praja					
		1.05.01.2.01.07	Evaluasi Kinerja Perangkat Daerah	Jumlah Dokumen Evaluasi Kinerja Perangkat Daerah	0	3 Dokumen	0	Dokumen	0	0,00%	-														
		1.05.01.2.02	Administrasi Keuangan Perangkat Daerah	Terb. Administrasi Keuangan	100%	5.566.506.674	100%	5.455.571.996	100%	5.566.506.674	14,15%	787.642.983				787.642.983		6.243.214.979	112%	Satuan Polisi Pamong Praja					
		1.05.01.2.02.01	Penyediaan Gaji dan Tunjangan ASN	Jumlah Pembayaran Gaji dan Tunjangan ASN	612 Orang/Bulan	5.207.018.460	612 Orang/Bulan	5.145.377.496	624 Orang/Bulan	5.207.018.460	13,98%	727.936.983				727.936.983		5.873.314.479	113%	Satuan Polisi Pamong Praja					
		1.05.01.2.02.03	Pelaksanaan Penatausahaan dan Pengujian/Verifikasi Keuangan SKPD	Jumlah Penatausahaan dan Pengujian/verifikasi Keuangan SKPD	1 Dokumen	186.240.000	2 Dokumen	215.160.000	2 Dokumen	186.240.000	16,04%	29.880.000				29.880.000		245.040.000	132%	Satuan Polisi Pamong Praja					
		1.05.01.2.02.04	Koordinasi dan Pelaksanaan Akuntansi SKPD	Jumlah Dokumen Koordinasi dan Pelaksanaan Akuntansi SKPD	1 Dokumen	173.248.214	1 Dokumen	95.034.500	1 Dokumen	173.248.214	17,22%	29.826.000				29.826.000		124.860.500	72%	Satuan Polisi Pamong Praja					
		1.05.01.2.03	Administrasi Barang Milik Daerah pada Perangkat Daerah	Terb. Administrasi Pengelolaan Administrasi Barang Milik Daerah	100%	32.238.960	100%	44.509.000	100%	32.238.960	16,13%	5.200.000				5.200.000		49.709.000	154%	Satuan Polisi Pamong Praja					
		1.05.01.2.03.06	Penatausahaan Barang Milik Daerah pada SKPD	Jumlah Laporan Penatausahaan Barang Milik Daerah pada SKPD	1 Dokumen	32.238.960	1 Dokumen	44.509.000	1 Dokumen	32.238.960	16,13%	5.200.000				5.200.000		49.709.000	154%	Satuan Polisi Pamong Praja					
		1.05.01.2.05	Administrasi Kepegawainan Perangkat Daerah	Terb. Administrasi Kepegawainan	100%	249.715.000	100%	359.760.000	100%	249.715.000	20,30%	50.700.000				50.700.000		410.460.000	164%	Satuan Polisi Pamong Praja					
		1.05.01.2.05.02	Pengadaan Pakaian Dinas Beserta Atribut Kelengkapannya	Jumlah Pengadaan Pakaian Dinas Beserta Atribut Kelengkapannya	3 Paket	172.015.000	2 Paket	249.760.000	1 Paket	172.015.000	29,47%	50.700.000				50.700.000		300.460.000	175%	Satuan Polisi Pamong Praja					
		1.05.01.2.05.09	Pendidikan dan Pelatihan Pegawai Berdasarkan Tugas dan Fungsi	Jumlah Pendidikan dan Pelatihan Pegawai Berdasarkan Tugas dan Fungsi	1 Paket	77.700.000	20 Orang	110.000.000	1 Orang	77.700.000	0,00%	-				-		110.000.000	142%	Satuan Polisi Pamong Praja					
		1.05.01.2.06	Administrasi Umum Perangkat Daerah	Terb. Administrasi Umum	100%	421.052.155	100%	420.029.807	100%	421.052.155	12,08%	50.843.563				50.843.563		470.873.370	112%	Satuan Polisi Pamong Praja					
		1.05.01.2.06.01	Penyediaan Komponen Instalasi Listrik/Penerangan Bangunan Kantor	Jumlah Paket Komponen Instalasi Listrik/Penerangan Bangunan Kantor yang Disediakan	1 Paket	9.636.616	1 Paket	16.928.500	1 Paket	9.636.616	19,83%	1.910.500				1.910.500		18.839.000	195%	Satuan Polisi Pamong Praja					
		1.05.01.2.06.02	Penyediaan Peralatan dan Perlengkapan Kantor	Jumlah Paket Peralatan dan Perlengkapan Kantor yang Disediakan	5 Paket	62.154.405	4 Paket	53.376.620	5 Paket	62.154.405	13,50%	8.392.541				8.392.541		61.769.161	99%	Satuan Polisi Pamong Praja					
		1.05.01.2.06.05	Penyediaan Barang Cetak dan Penggandaan	Jumlah Paket Barang Cetak dan Penggandaan yang Disediakan	1 Paket	10.319.670	1 Paket	23.939.300	1 Paket	10.319.670	0,00%	-				-		23.939.300	232%	Satuan Polisi Pamong Praja					
		1.05.01.2.06.06	Penyediaan Bahan Bacaan dan Peraturan Perundang-undangan	Jumlah Dokumen Bahan Bacaan dan Peraturan Perundang-undangan yang Disediakan	0	1 Dokumen	13.559.887	1 Dokumen	0	-	-					-		13.559.887	#DIV/0!	Satuan Polisi Pamong Praja					
		1.05.01.2.06.08	Fasilitas Kunjungan Tamu	Jumlah Laporan Fasilitas Kunjungan Tamu	1 Laporan	17.890.000	2 Laporan	16.540.000	1 Laporan	17.890.000	19,28%	3.450.000				3.450.000		19.990.000	112%	Satuan Polisi Pamong Praja					
		1.05.01.2.06.09	Penyelenggaraan Rapat Koordinasi dan Konsultasi SKPD	Jumlah Laporan Penyelenggaraan Rapat Koordinasi dan Konsultasi SKPD	2 Laporan	251.000.000	2 Laporan	224.300.000	2 Laporan	251.000.000	10,41%	26.134.520				26.134.520		250.434.520	100%	Satuan Polisi Pamong Praja					
		1.05.01.2.06.10	Penatausahaan Arsip Dinamis pada SKPD	Jumlah Dokumen Penatausahaan Arsip Dinamis pada SKPD	1 Dokumen	20.251.464	1 Dokumen	37.785.500	1 Dokumen	20.251.464	14,84%	3.006.002				3.006.002		40.791.502	201%	Satuan Polisi Pamong Praja					
		1.05.01.2.06.11	Dukungan Pelaksanaan Sistem Pemerintahan Berbasis Elektronik pada SKPD	Sistem Pemerintah Berbasis Elektronik pada SKPD	2 Dokumen	49.800.000	8 Orang	33.600.000	8 Orang	49.800.000	15,96%	7.950.000				7.950.000		41.550.000	83%	Satuan Polisi Pamong Praja					
		1.05.01.2.07	Pengadaan Barang Milik Daerah Penunjang Urusan Pemerintah Daerah	Jumlah Pengadaan Barang Milik Daerah Penunjang Urusan Pemerintahan Daerah	100%	166.165.890	100%	1.079.074.090	100%	166.165.890	0,00%	-				-		1.079.074.090	649%	Satuan Polisi Pamong Praja					

No	Sasaran	Kode	Urusan/Bidang Urusan Pemerintahan Daerah dan Program/Kegiatan	Indikator Kinerja Program (Outcome/ Kegiatan (output)	Target RPJMD Kota Jambi pada Tahun 2022 (Akhir Periode RPJMD)		Realisasi Capaian Kinerja RKPD s/d Tahun Lalu (Tahun 2021)		Target Kinerja dan Anggaran RKPD Kota Jambi Tahun Berjalan (Tahun 2022) yang Dievaluasi		Realisasi Kinerja Pada Triwulan								Realisasi Capaian Kinerja dan Anggaran RKPD Kota Jambi yang Dievaluasi (Tahun 2022)		Realisasi Kinerja dan Anggaran RPJMD Kota Jambi s/d Tahun 2022		Tingkat Capaian Kinerja dan Realisasi Anggaran RPJMD Kabupaten/kota s/d Tahun 2022 (%)		Perangkat Daerah Penanggung Jawab		
					6		7		8		9		10		11		12		13		14 = 7 + 13		15 = 14/8 x 100%				
					K	Rp	K	Rp	K	Rp	K	Rp	K	Rp	K	Rp	K	Rp	K	Rp	K	Rp	K	Rp			
1	2	3	4	5	6		7		8		9		10		11		12		13		14 = 7 + 13		15 = 14/8 x 100%		16		
		1.05.01.2.07.02	Pengadaan Kendaraan Dinas Operasional atau Lapangan	Jumlah Pengadaan kendaraan Dinas Operasional/Pengamanan/Pengawalan Kepala Daerah atau Lapangan	6 Unit	0	6 Unit	770.000.000	6 Unit	0																	
		1.05.01.2.07.05	Pengadaan Mebel	Jumlah Paket Mebel yang Disediakan	6 Unit	19.649.220	29 Unit	128.852.955	6 Unit	19.649.220	0,00%																
		1.05.01.2.07.06	Pengadaan Peralatan dan Mesin Lainnya	Jumlah Unit Peralatan dan Mesin Lainnya yang Disediakan	7 Unit	146.516.670	25 Unit	170.221.145	8 Unit	146.516.670	0,00%																
		1.05.01.2.07.11	Pengadaan Sarana dan Prasarana Pendukung Gedung Kantor atau Bangunan Lainnya	Jumlah Unit Sarana dan Prasarana Pendukung Gedung Kantor atau Bangunan Lainnya yang Disediakan	0		25 Unit	9.999.990	25 Unit	0																	
		1.05.01.2.08	Penyediaan Jasa Penunjang Urusan Pemerintahan Daerah	Jumlah Penyediaan Jasa Penunjang Urusan Pemerintahan Daerah	100%	813.069.200	100%	703.525.200	100%	813.069.200	9,58%																
		1.05.01.2.08.01	Penyediaan Jasa Surat Menyurat	Jumlah Laporan Penyediaan Jasa Surat Menyurat	3 Laporan	19.950.000	3 Laporan	29.450.000	3 Laporan	19.950.000	11,28%																
		1.05.01.2.08.02	Penyediaan Jasa Komunikasi, Sumber Daya Air dan Listrik	Jumlah Laporan Penyediaan Jasa Komunikasi, Sumber Daya Air dan Listrik yang Disediakan	3 Laporan	231.000.000	2 Laporan	192.500.000	3 Laporan	231.000.000	15,87%																
		1.05.01.2.08.04	Penyediaan Jasa Pelayanan Umum Kantor	Jumlah Laporan Penyediaan Jasa Pelayanan Umum Kantor yang Disediakan	4 Laporan	562.119.200	4 Laporan	481.575.200	4 Laporan	562.119.200	6,94%																
		1.05.01.2.09	Pemeliharaan Barang Milik Daerah Penunjang Urusan Pemerintahan Daerah	Jumlah Pemeliharaan Barang Milik Daerah Penunjang Urusan Pemerintahan Daerah	100%	662.779.650	100%	806.140.000	100%	662.779.650	24,60%																
		1.05.01.2.09.02	Penyediaan Jasa Pemeliharaan, Biaya Pemeliharaan Pajak, dan Perizinan Kendaraan Dinas Operasional atau Lapangan	Jumlah Kendaraan Dinas Operasional atau Lapangan yang Dipelihara dan dibayarkan Pajak dan Perizinannya	35 Unit	583.166.850	35 Unit	679.337.500	35 Unit	583.166.850	25,58%																
		1.05.01.2.09.06	Pemeliharaan Peralatan dan Mesin Lainnya	Jumlah Peralatan dan Mesin Lainnya yang Dipelihara	14 Unit	30.217.800	38 Unit	27.962.000	14 Unit	30.217.800	45,87%																
		1.05.01.2.09.09	Pemeliharaan/Rehabilitasi Gedung Kantor dan Bangunan Lainnya	Jumlah Gedung Kantor dan Bangunan Lainnya yang Dipelihara/Direhabilitasi	1 Unit	49.395.000	1 Unit	27.500.000	1 Unit	49.395.000	0,00%																
		1.05.01.2.09.10	Pemeliharaan/Rehabilitasi Sarana dan Prasarana Gedung Kantor atau Bangunan Lainnya	Jumlah Sarana dan Prasarana Gedung Kantor atau Bangunan Lainnya yang Dipelihara/Direhabilitasi	0		1 Unit	71.340.500	Unit	0																	
		1.05.02	PROGRAM PENINGKATAN KETENTERAMAN DAN KETERTIBAN UMUM	Persentase Penurunan Jumlah Kasus Pelanggaran Terhadap Peraturan Daerah dan Peraturan Walikota	79%	6.310.856.204	76%	7.202.807.820	76%	6.310.856.204	15,11%																
		1.05.02.2.01	Penanganan Gangguan Ketenteraman dan Ketertiban Umum dalam 1 (satu) Daerah Kabupaten/Kota	Persentase Penanganan Gangguan Ketenteraman dan Ketertiban Umum dalam 1 (satu) Daerah Kabupaten/Kota	65%	5.690.779.857	70%	6.338.571.620	70%	5.690.779.857	15,94%																
		1.05.02.2.01.01	Pencegahan Gangguan Ketenteraman dan ketertiban Umum melalui Deteksi Dini dan Cegah Dini, Pembinaan dan Penyuluhan, Pelaksanaan Patroli, Pengamanan, dan Pengawasan	Jumlah Kasus Gangguan Ketenteraman dan Ketertiban Umum yang Dicegah Melalui Deteksi Dini dan Cegah Dini, Pembinaan dan Penyuluhan, Pelaksanaan patroli, Pengamanan, dan Pengawasan	240 Kasus	2.265.854.500	200 Kasus	2.447.505.000	240 Kasus	2.265.854.500	16,77%																

No	Sasaran	Kode	Urusan/Bidang Urusan Pemerintahan Daerah dan Program/Kegiatan	Indikator Kinerja Program (Outcome/ Kegiatan (output)	Target RPJMD Kota Jambi pada Tahun 2022		Realisasi Capaian Kinerja RKPD s/d Tahun Lalu (Tahun 2021)		Target Kinerja dan Anggaran RKPD Kota Jambi Tahun Berjalan (Tahun 2022) yang Dievaluasi		Realisasi Kinerja Pada Triwulan				Realisasi Capaian Kinerja dan Anggaran RKPD Kota Jambi yang Dievaluasi (Tahun 2022)		Realisasi Kinerja dan Anggaran RPJMD Kota Jambi s/d Tahun 2022		Tingkat Capaian Kinerja dan Realisasi Anggaran RPJMD Kabupaten/kota s/d Tahun 2022 (%)		Perangkat Daerah Penanggung Jawab				
					6		7		8		9		10		11		12		13			14 = 7 + 13		15 = 14/6 x 100%	
					K	Rp	K	Rp	K	Rp	K	Rp	K	Rp	K	Rp	K	Rp	K	Rp		K	Rp	K	Rp
1	2	3	4	5	6	7	8	9	10	11	12	13	14 = 7 + 13	15 = 14/6 x 100%	16										
1.05.02.2.01.02			Penindasan atas Gangguan Ketertarikan dan ketertiban Umum Berdasarkan Perda dan Perkada melalui Penertiban dan Penanganan Unjuk Rasa dan Kerusuhan Massa	Jumlah Kasus Gangguan Ketertarikan dan Ketertiban Umum berdasarkan Perda dan Perkada Melalui Penertiban dan Penanganan Unjuk Rasa dan Kerusuhan Massa yang Dilakukan Penindakan	20 Kasus	2.313.381.340	120 Kasus	2.932.223.640	20 Kasus	2.313.381.340	16,71%	386.542.340					386.542.340		3.318.765.980		143%	Satuan Polisi Pamong Praja			
1.05.02.2.01.03			Koordinasi Penyelenggaraan Ketertarikan dan Ketertiban Umum serta Perlindungan Masyarakat Tingkat Kabupaten/Kota	Jumlah Dokumen Hasil Pelaksanaan Koordinasi Penyelenggaraan Ketertarikan, Ketertiban Umum dan Perlindungan Masyarakat Tingkat Kabupaten/Kota	10 Dokumen	213.517.500	10 Dokumen	185.086.950	10 Dokumen	213.517.500	17,21%	36.750.000					36.750.000		221.836.950		104%	Satuan Polisi Pamong Praja			
1.05.02.2.01.04			Pemberdayaan Perlindungan Masyarakat dalam rangka Ketertarikan dan Ketertiban Umum	Jumlah Dokumen yang Memuat Hasil Pemberdayaan Perlindungan Masyarakat dalam rangka Ketertarikan dan Ketertiban Umum	4 Dokumen	387.999.225	4 Dokumen	416.019.130	4 Dokumen	387.999.225	12,31%	47.750.000					47.750.000		463.769.130		120%	Satuan Polisi Pamong Praja			
1.05.02.2.01.05			Peningkatan Kapasitas SDM Satuan Polisi Pamongpra dan Satuan Perlindungan Masyarakat termasuk dalam Pelaksanaan Tugas yang Bermuara Hak Asasi Manusia	Jumlah SDM Satuan Polisi Pamong Praja dan Satuan Perlindungan Masyarakat yang Ditingkatkan Kapasitasnya	120 Orang	510.027.292	229 Orang	357.736.900	120 Orang	510.027.292	11,00%	56.104.000					56.104.000		413.840.900		81%	Satuan Polisi Pamong Praja			
1.05.02.2.01.06			Kerjasama antar Lembaga dan Kemitraan dalam Teknik Pencegahan dan Penanganan Gangguan Ketertarikan dan Ketertiban Umum	Jumlah Kerjasama antar Lembaga dan Kemitraan	0	0	0	0	0	0	-														
1.05.02.2.01.08			Penyusunan SOP Ketertiban Umum dan Ketertarikan Masyarakat	Jumlah SOP Trantibum dan Umimas	0	0	0	0	0	0	-														
1.05.02.2.02			Penegakan Peraturan Daerah Kabupaten/Kota dan Peraturan Bupati/Wali Kota	Persentase Penegakan Perda dan Perwal	56%	383.711.809	54%	417.788.000	54%	383.711.809	8,76%	33.600.000					33.600.000		451.388.000		118%	Satuan Polisi Pamong Praja			
1.05.02.2.02.01			Sosialisasi Penegakan Peraturan daerah dan Peraturan Bupati/Walikota	Jumlah Sosialisasi Peraturan daerah dan Peraturan Walikota Yang Memuat Sanksi	0	0	0	0	0	0	-														
1.05.02.2.02.02			Pengawasan atas Kepatuhan terhadap Pelaksanaan Peraturan Daerah dan Peraturan Bupati/Wali Kota	Jumlah Laporan Hasil Pelaksanaan Pengawasan yang Dilakukan Terhadap Kepatuhan Terhadap pelaksanaan Peraturan Daerah dan Peraturan Bupati/Wali Kota	24 Laporan	100.939.340	24 Laporan	116.755.500	24 Laporan	100.939.340	12,48%	12.600.000					12.600.000		129.355.500		128%	Satuan Polisi Pamong Praja			
1.05.02.2.02.03			Penanganan atas Pelanggaran Peraturan Daerah dan Peraturan Bupati/Wali Kota	Jumlah Laporan Pelaksanaan Penanganan Atas Pelanggaran Peraturan Daerah dan Peraturan Gubernur yang Dapat Ditangani Sesuai SOP	36 Laporan	282.772.469	36 Laporan	301.032.500	36 Laporan	282.772.469	7,43%	21.000.000					21.000.000		322.032.500		114%	Satuan Polisi Pamong Praja			
1.05.02.2.03			Pembinaan Penyidik Pegawai Negeri Sipil (PPNS) kabupaten/kota	Persentase Pembinaan Penyidik Pegawai Negeri Sipil (PPNS)	13 Orang	236.364.538	11 Orang	446.448.200	11 Orang	236.364.538	5,33%	12.600.000					12.600.000		459.048.200		194%	Satuan Polisi Pamong Praja			
1.05.02.2.03.01			Pengembangan Kapasitas dan Karier PPNS	Jumlah Laporan Hasil Pelaksanaan Peningkatan Kapasitas Pejabat PPNS dalam Mendukung Penyelenggaraan Ketertiban Umum dan Ketertarikan Masyarakat serta Penegakan Perda dan Perkada	1 Laporan	236.364.538	1 Laporan	446.448.200	1 Laporan	236.364.538	5,33%	12.600.000					12.600.000		459.048.200		194%	Satuan Polisi Pamong Praja			
1.05.01			PROGRAM PENUNJANG URUSAN PEMERINTAHAN DAERAH KABUPATEN/KOTA		100%	10.879.465.252	47,19%	7.473.154.241	100%	8.359.058.538	12,96%	1.082.971.956	31%	2.551.670.201	18%	1.536.992.160	27,67%	2.312.778.941		7.484.413.258		143%	Dinas Pemadam Kebakaran dan Penyelamatan		
1.05.01.2.01			Perencanaan, Penganggaran, dan Evaluasi Kinerja Perangkat Daerah		100%	24.200.000	41%	9.871.090	100%	15.682.247	5%	750.000	21%	3.294.265	10,52%	1.650.000	32,72%	5.130.530		10.824.795		86%	Dinas Pemadam Kebakaran dan Penyelamatan		
1.05.01.2.01.01			Penyusunan Dokumen Perencanaan Perangkat Daerah	Jumlah Dokumen Perencanaan Perangkat Daerah	100%	24.200.000	41%	9.871.090	100%	15.682.247	5%	750.000	21%	3.294.265	11%	1.650.000	32,72%	5.130.530		10.824.795		86%	Dinas Pemadam Kebakaran dan Penyelamatan		
1.05.01.2.02			Administrasi Keuangan Perangkat Daerah		67%	8.186.147.308	89%	6.325.057.679	100%	6.385.582.823	15%	968.031.156	37%	2.373.496.998	21%	1.356.703.692	24,69%	1.576.806.663		6.275.038.509		154%	Dinas Pemadam Kebakaran dan Penyelamatan		
1.05.01.2.02.01			Penyediaan Gaji dan Tunjangan ASN	Jumlah Pembiayaan Gaji dan Tunjangan ASN	100%	7.930.099.874	77%	6.092.790.489	100%	6.158.832.796	15%	916.807.606	38%	2.317.844.118	21%	1.304.443.692	24,62%	1.516.430.673		6.055.526.089		153%	Dinas Pemadam Kebakaran dan Penyelamatan		

No	Sasaran	Kode	Urusan/Bidang Urusan Pemerintahan Daerah Dan Program/Kegiatan	Indikator Kinerja Program (Outcome/ Kegiatan (output)	Target RPJMD Kota Jambi pada Tahun 2022 (Akhir Periode RPJMD)		Realisasi Capaian Kinerja RKPD s/d Tahun Lalu (Tahun 2021)		Target Kinerja dan Anggaran RKPD Kota Jambi Tahun Berjalan (Tahun 2022) yang Dievaluasi		Realisasi Kinerja Pada Triwulan				Realisasi Capaian Kinerja dan Anggaran RKPD Kota Jambi yang Dievaluasi (Tahun 2022)		Realisasi Kinerja dan Anggaran RPJMD Kota Jambi s/d Tahun 2022		Tingkat Capaian Kinerja dan Realisasi Anggaran RPJMD Kabupaten/kota s/d Tahun 2022 (%)		Perangkat Daerah Penanggung Jawab				
					6		7		8		9		10		11		12		13			14 = 7 + 13		15 = 14/6 x 100%	
					K	Rp	K	Rp	K	Rp	K	Rp	K	Rp	K	Rp	K	Rp	K	Rp		K	Rp	K	Rp
1	2	3	4	5	6	7	8	9	10	11	12	13	14 = 7 + 13	15 = 14/6 x 100%	16										
1.05.01.2.02.03			Pelaksanaan Penatausahaan dan Pengujian/Verifikasi Keuangan SKPD	Jumlah Tenaga Administrasi Keuangan, Aset dan Pengadaan barang/jasa	100%	256.047.433	90%	229.767.308	100%	223.500.557	23%	51.223.550	24%	53.296.450	23%	52.260.000	27,01%	60.375.990	217.155.990	446.923.298		Dinas Pemadam Kebakaran dan Penyelamatan			
1.05.01.2.02.05			Koordinasi dan Penyusunan Laporan Keuangan Akhir Tahun SKPD	Jumlah Laporan Keuangan Akhir Tahun	0%	0	100%	2.499.882	100%	3.249.470	0%	0	73%	2.356.430	0%	0	0,00%	0	2.356.430	4.856.312	#DIV/0!	Dinas Pemadam Kebakaran dan Penyelamatan			
1.05.01.2.05			Administrasi Kepegawaian Perangkat Daerah		100%	304.935.488	84%	356.182.500	100%	256.268.100	0%	0	0%	0	0%	0	92%	251.650.000	251.650.000	607.832.500	199%	Dinas Pemadam Kebakaran dan Penyelamatan			
1.05.01.2.05.02			Pengadaan Pakaihan Dinas Beserta Atribut Kelengkapannya	Jumlah Paket Pakaihan Dinas Beserta Atribut Kelengkapannya	100%	226.285.488	152%	343.282.500	100%	242.768.100	0%	0	0%	0	0%	0	98,92%	240.150.000	240.150.000	583.432.500	258%	Dinas Pemadam Kebakaran dan Penyelamatan			
1.05.01.2.05.09			Pendidikan dan Pelatihan Pegawai Berdasarkan Tugas dan Fungsi	Jumlah Pegawai Berdasarkan Tugas dan Fungsi yang Mengikuti Pendidikan dan Pelatihan	100%	78.650.000	16%	12.900.000	100%	13.500.000	0%	0	0%	0	0%	0	85,19%	11.500.000	11.500.000	24.400.000	31%	Dinas Pemadam Kebakaran dan Penyelamatan			
1.05.01.2.06			Administrasi Umum Perangkat Daerah		100%	1.772.748.513	30%	486.568.260	100%	606.800.652	9%	55.609.584	17%	100.512.750	9%	53.936.370	57,63%	349.680.945	559.739.649	1.046.307.909	59%	Dinas Pemadam Kebakaran dan Penyelamatan			
1.05.01.2.06.01			Penyediaan Komponen Instalasi Listrik/Penerangan Bangunan Kantor	Jumlah Paket Komponen Instalasi Listrik/Penerangan Bangunan Kantor yang Disediakan	100%	51.978.494	38%	19.997.066	100%	25.995.191	16%	4.108.000	76%	12.754.000	0%	0	27,40%	7.121.850	23.983.850	43.980.916	85%	Dinas Pemadam Kebakaran dan Penyelamatan			
1.05.01.2.06.02			Penyediaan Peralatan dan Perlengkapan Kantor	Jumlah Paket Peralatan dan Perlengkapan kantor yang Disediakan	100%	1.131.815.164	20%	231.719.190	100%	348.817.915	6%	20.220.060	9%	30.080.630	9%	30.911.800	70,21%	244.908.239	326.120.729	557.839.919	49%	Dinas Pemadam Kebakaran dan Penyelamatan			
1.05.01.2.06.03			Penyediaan Peralatan Rutuh Tangga																		#DIV/0!	Dinas Pemadam Kebakaran dan Penyelamatan			
1.05.01.2.06.05			Penyediaan Barang Cetak dan Penggantian dan Penggantian yang Disediakan	Jumlah Paket Barang Cetak dan Penggantian yang Disediakan	100%	51.702.635	35%	18.138.991	100%	25.988.696	0%	0	25%	6.569.500	0%	0	36,98%	9.610.340	16.179.840	34.318.831	66%	Dinas Pemadam Kebakaran dan Penyelamatan			
1.05.01.2.06.08			Fasilitas Kunjungan Tamu	Jumlah Laporan Fasilitas Kunjungan Tamu	100%	68.377.221	13%	8.820.500	100%	51.098.850	0%	0	86%	8.730.000	0%	0	68,84%	35.179.000	43.909.000	52.729.500	77%	Dinas Pemadam Kebakaran dan Penyelamatan			
1.05.01.2.06.09			Penyelenggaraan Rapat Koordinasi dan Konsultasi SKPD	Jumlah Rapat koordinasi dan Konsultasi ke Luar Daerah	100%	468.875.000	44%	207.892.513	100%	154.900.000	20%	31.281.524	27%	42.378.620	15%	23.024.570	34,13%	52.861.516	149.546.230	357.438.743	76%	Dinas Pemadam Kebakaran dan Penyelamatan			
1.05.01.2.07			Pengadaan Barang Milik Daerah Penunjang Urusan Pemerintahan Daerah		100%	202.669.297	0%	0	100%	678.471.776	0%	0	0%	0	0%	0	99,34%	674.000.000	674.000.000	674.000.000	333%	Dinas Pemadam Kebakaran dan Penyelamatan			
			Pengadaan Sarana dan Prasarana Pendukung Gedung Kantor atau Bangunan Lainnya	Jumlah Unit Sarana dan Prasarana Pendukung Gedung Kantor atau Bangunan Lainnya yang Disediakan	100%	202.669.297	0%	0	100%	678.471.776	0%	0	0%	0	0%	0	99,34%	674.000.000	674.000.000	674.000.000	333%	Dinas Pemadam Kebakaran dan Penyelamatan			
1.05.01.2.08			Penyediaan Jasa Penunjang Urusan Pemerintahan Daerah		100%	342.764.000	50%	169.748.219	100%	242.415.000	18%	43.869.716	24%	59.275.688	19%	46.585.245,00	33,37%	80.882.853	230.613.502	400.361.721	117%	Dinas Pemadam Kebakaran dan Penyelamatan			
1.05.01.2.08.01			Penyediaan Jasa Surat Menyurat	Jumlah Laporan Penyediaan Jasa Surat Menyurat	100%	5.900.000	51%	3.000.000	100%	11.775.000	8%	900.000	45%	5.250.000	31%	3.625.000	4,25%	500.000	10.275.000	13.275.000	225%	Dinas Pemadam Kebakaran dan Penyelamatan			
1.05.01.2.08.02			Penyediaan Jasa Komunikasi, Sumber Daya Air dan Listrik	Jumlah Laporan Penyediaan Jasa Komunikasi, Sumber Daya Air dan Listrik yang Disediakan	100%	336.864.000	50%	166.748.219	100%	230.640.000	19%	42.969.716	23%	54.025.688	19%	42.960.245	34,85%	80.382.853	220.338.502	387.086.721	115%	Dinas Pemadam Kebakaran dan Penyelamatan			
1.05.01.2.09			Pemeliharaan Barang Milik Daerah Penunjang Urusan Pemerintahan Daerah		100%	248.669.944	36%	125.726.493	100%	173.837.940,00	8%	14.711.500	9%	15.090.500	45%	78.116.853	27,97%	48.627.950	156.546.803	282.273.296	114%	Dinas Pemadam Kebakaran dan Penyelamatan			
1.05.01.2.09.02			Penyediaan Jasa Pemeliharaan, Biaya Pemeliharaan, pajak, dan Perizinan Kendaraan Dinas Operasional atau Lapangan	Jumlah Kendaraan Dinas Operasional atau Lapangan yang Dipelihara dan dibayarkan pajak dan perizinan	100%	197.922.544	60%	119.706.493	100%	142.775.000	10%	14.711.500	11%	15.090.500	53%	75.096.853	20,12%	28.730.200	133.629.053	253.335.546	128%	Dinas Pemadam Kebakaran dan Penyelamatan			
1.05.01.2.09.06			Pemeliharaan Peralatan dan Mesin Lainnya	Jumlah Peralatan dan Mesin Lainnya yang Dipelihara	100%	50.747.400	12%	6.020.000	100%	31.062.940	0%	0	0%	0	10%	3.020.000	64,06%	19.897.750	22.917.750	28.937.750	57%	Dinas Pemadam Kebakaran dan Penyelamatan			
1.05.01.2.09.10			Pemeliharaan/Rehabilitasi Sarana dan Prasarana Gedung Kantor atau Bangunan Lainnya																		#DIV/0!	Dinas Pemadam Kebakaran dan Penyelamatan			
1.05.03			PROGRAM PENANGGULANGAN BENCANA																		#DIV/0!	Dinas Pemadam Kebakaran dan Penyelamatan			
1.05.03.2.02			Relayan Pencegahan dan Kesiapsiagaan Terhadap Bencana																		#DIV/0!	Dinas Pemadam Kebakaran dan Penyelamatan			
1.05.03.2.02.02			Pelatihan Pencegahan dan Mitigasi Bencana Kabupaten/Kota																		#DIV/0!	Dinas Pemadam Kebakaran dan Penyelamatan			
1.05.03.2.02.03			Pengendalian Operasi dan Penyediaan Sarana Prasarana Kesiapsiagaan Terhadap Bencana Kabupaten/Kota																		#DIV/0!	Dinas Pemadam Kebakaran dan Penyelamatan			
1.05.03.2.04			Penataan Sistem Dasar Penanggulangan Bencana																		#DIV/0!	Dinas Pemadam Kebakaran dan Penyelamatan			
1.05.03.2.04.04			Pengelolaan dan Pemanfaatan Sistem Informasi Bencana																		#DIV/0!	Dinas Pemadam Kebakaran dan Penyelamatan			
1.05.04			PROGRAM PENCEGAHAN, PENANGGULANGAN, PENYELAMATAN, DAN PENYELAMATAN NON KEBAKARAN		100%	19.929.324.927	12%	4.299.483.645	100%	6.214.720.375	14%	855.699.500	37%	2.280.616.310	13%	798.500.085	32,79%	2.037.812.840	5.972.628.735	10.272.112.380	52%	Dinas Pemadam Kebakaran dan Penyelamatan			
1.05.04.2.01			Pencegahan, Pengendalian, Pemadaman, Penyelamatan, dan Penanganan Bahaya Berbahaya dan Beracun Kebakaran dalam Daerah Kabupaten/Kota		100%	18.734.119.581	20%	4.275.712.545	100%	6.092.463.291	14%	855.699.500	37%	2.266.582.350	13%	790.680.165	33,14%	2.018.762.840	5.931.724.855	10.207.437.400	54%	Dinas Pemadam Kebakaran dan Penyelamatan			



No	Sasaran	Kode	Urusan/Bidang Urusan Pemerintahan Daerah dan Program/Kegiatan	Indikator Kinerja Program (Outcome/ Kegiatan (output)	Realisasi Kinerja Pada Triwulan																Tingkat Capaian Kinerja dan Realisasi Anggaran RPJMD Kabupaten/kota s/d Tahun 2022 (%)	Perangkat Daerah Penanggung Jawab				
					Target RPJMD Kota Jambi pada Tahun 2022 (Akhir Periode RPJMD)		Realisasi Capaian Kinerja RKPD s/d Tahun Lalu (Tahun 2021)		Target Kinerja dan Anggaran RKPD Kota Jambi Tahun Berjalan (Tahun 2022) yang Dievaluasi		I		II		III		IV		Realisasi Capaian Kinerja dan Anggaran RKPD Kota Jambi yang Dievaluasi (Tahun 2022)				Realisasi Kinerja dan Anggaran RPJMD Kota Jambi s/d Tahun 2022			
					K	Rp	K	Rp	K	Rp	K	Rp	K	Rp	K	Rp	K	Rp	K	Rp			K	Rp		
1	2	3	4	5	6	7	8	9	10	11	12	13	14 = 7 + 13	15 = 14/6 x 100%	16											
		1.05.04.2.01.01	Pencegahan Kebakaran dalam Daerah Kabupaten/Kota	Jumlah Laporan Hasil Pelaksanaan Kegiatan Keselapsiagaan Petugas Picket dan Pemadaman Kebakaran dalam Daerah Kabupaten/Kota	100%	12.196.164.938	31%	3.815.909.797	100%	4.309.628.577	16%	678.349.500	33%	1.409.578.150	17%	751.364.765	31,71%	1.366.469.940		4.205.762.355		8.021.672.152	66%	Dinas Pemadam Kebakaran dan Penyelamatan		
		1.05.04.2.01.02	Pemadaman dan Pengendalian Kebakaran dalam Daerah Kabupaten/Kota	Jumlah Sarana dan Prasarana Untuk Pencegahan dan Penanggulangan Kebakaran dan Alat Pelindung Diri yang sah dan Legal Sesuai Standar Teknis Terkait	100%	5.768.405.545	8%	459.802.748	100%	1.754.696.490	10%	177.350.000	49%	857.004.200	2%	39.315.400	35,80%	628.135.500		1.701.805.100		2.161.607.848	37%	Dinas Pemadam Kebakaran dan Penyelamatan		
		1.05.04.2.01.06	Pengadaan Sarana dan Prasarana Pencegahan, Penanggulangan Kebakaran dan Alat Pelindung Diri	Jumlah Aparatur Pemadam Kebakaran yang Memiliki Sertifikasi Keterampilan Teknis dan Analisis Dalam Pencegahan dan Penanggulangan Kebakaran	100%	769.549.098	0%	0	100%	28.138.224	0%	0	0%	0	0%	0	85,85%	34.157.400		24.157.400		24.157.400	3%	Dinas Pemadam Kebakaran dan Penyelamatan		
		1.05.04.2.02	Inspeksi Peralatan Proteksi Kebakaran		100%	541.887.925	4%	23.771.100	100%	33.988.816.000	0%	0	41%	14.033.960	0%	0	56,05%	19.050.000		33.083.960		56.855.060	10%	Dinas Pemadam Kebakaran dan Penyelamatan		
		1.05.04.2.02.02	Penilaian Sarana Prasarana Proteksi Kebakaran	Jumlah Dokumen yang Memuat Data Bangunan/ Gedung/ Lingkungan yang Memenuhi Kelakan Standar Sarana Prasarana Proteksi Kebakaran	100%	541.887.925	4%	23.771.100	100%	33.988.816	0%	0	41%	14.033.960	0%	0	56,05%	19.050.000		33.083.960		56.855.060	10%	Dinas Pemadam Kebakaran dan Penyelamatan		
		1.05.04.2.04	Pemberdayaan Masyarakat dalam Pencegahan Kebakaran		100%	653.317.422	0%	0	100%	88.268.168	0%	0	0%	0	9%	7.819.920	78,49%	69.278.782								
		1.05.04.2.04.01	Pemberdayaan Masyarakat dalam Pencegahan dan Penanggulangan Kebakaran Melalui Sosialisasi dan Edukasi Masyarakat	Jumlah Warga Masyarakat yang Mendapatkan Sosialisasi Edukasi Pencegahan dan Penanggulangan Kebakaran Setiap Tahunnya	100%	353.098.470	0%	0	100%	25.660.557	0%	0	0%	0	30%	7.819.920	58,32%	14.964.400								
		1.05.04.2.04.02	Pembentukan dan Pembinaan Relawan Pemadam Kebakaran	Jumlah Desa/Kelurahan yang Terbentuk dan Terbina Relawan Pemadam Kebakaran pada Lingkup Sistem Ketahanan Kebakaran Lingkungan (SKKL) Setiap Tahunnya	100%	300.218.953	0%	0	100%	62.607.611	0%	0	0%	0	0%	0	86,75%	54.314.382								
		1.05.04.2.05	Penyelenggaraan Operasi Pencarian dan Pertolongan terhadap Kondisi Membahayakan Manusia																							
		1.05.04.2.05.03	Pengadaan Sarana dan Prasarana Pencarian dan Pertolongan terhadap Kondisi Membahayakan Manusia/Penyelamatan dan Evaluasi																							
		1.26.24	URUSAN PEMERINTAHAN BIDANG SOSIAL																							
		1.06.01	PROGRAM PENUNJANG URUSAN PEMERINTAHAN DAERAH KABUPATEN/KOTA	Indeks Reformasi Birokrasi Perangkat Daerah	100%	0	100%	6.625.353.048	100%	6.472.100.910		807.841.274								807.841.274		7.433.194.322				Dinas Sosial
		1.06.01.2.01	Perencanaan, Penganggaran, dan Evaluasi Kinerja Perangkat Daerah	Peningkatan Nilai AKIP	BB	55.233.800	99%	56.114.800	BB	58.035.250	8%	4.760.000							4.760.000		60.874.800		110%		Dinas Sosial	
		1.06.01.2.01.01	Penyusunan Dokumen Perencanaan Perangkat Daerah	Jumlah Dokumen Perencanaan Perangkat Daerah	2 Dokumen	39.861.800	80%	36.614.800	6 Dokumen	44.260.700	11%	4.760.000							4.760.000		41.374.800		104%		Dinas Sosial	
		1.06.01.2.01.02	Koordinasi dan Penyusunan Dokumen RKA-SKPD																							
		1.06.01.2.01.03	Koordinasi dan Penyusunan Dokumen Perubahan RKA-SKPD																							
		1.06.01.2.01.04	Koordinasi dan Penyusunan DPA-SKPD																							
		1.06.01.2.01.05	Koordinasi dan Penyusunan Perubahan DPA-SKPD																							
		1.06.01.2.01.06	Koordinasi dan Penyusunan Laporan Capaian Kinerja dan Ikhtisar Realisasi Kinerja SKPD	Jumlah Laporan Capaian Kinerja dan Ikhtisar Realisasi Kinerja SKPD dan Laporan Hasil Koordinasi Penyusunan Laporan Capaian Kinerja dan Ikhtisar Realisasi Kinerja SKPD	1 Dokumen	15.372.000	96%	21.328.000	5 Dokumen	13.774.550	0%	0									21.328.000		139%		Dinas Sosial	
		1.06.01.2.01.07	Evaluasi Kinerja Perangkat Daerah																							
		1.06.01.2.02	Administrasi Keuangan Perangkat Daerah	Terbik Administrasi Keuangan	100%	4.343.185.768	97%	4.386.853.626	100%	4.504.987.628	13%	599.925.513							599.925.513		4.986.779.139		115%		Dinas Sosial	
		1.06.01.2.02.01	Penyediaan Gaji dan Tunjangan ASN	Jumlah Orang yang Menerima Gaji dan Tunjangan ASN	38 Orang	4.148.365.768	97%	4.184.999.376	37 Orang	4.315.472.628	13%	566.615.513							566.615.513		4.751.614.889		115%		Dinas Sosial	



No	Sasaran	Kode	Urusan/Bidang Urusan Pemerintah Daerah Dan Program/Kegiatan	Indikator Kinerja Program (Outcome/ Kegiatan (output)	Target RPJMD Kota Jambi pada Tahun 2022 (Akhir Periode RPJMD)		Realisasi Capaian Kinerja RKPD s/d Tahun Lalu (Tahun 2021)		Target Kinerja dan Anggaran RKPD Kota Jambi Tahun Berjalan (Tahun 2022) yang Dievaluasi		Realisasi Kinerja Pada Triwulan				Realisasi Capaian Kinerja dan Anggaran RKPD Kota Jambi yang Dievaluasi (Tahun 2022)		Realisasi Kinerja dan Anggaran RPJMD Kota Jambi s/d Tahun 2022		Tingkat Capaian Kinerja dan Realisasi Anggaran RPJMD Kabupaten/kota s/d Tahun 2022 (%)		Perangkat Daerah Penanggung Jawab		
					K	Rp	K	Rp	K	Rp	K	Rp	K	Rp	K	Rp	K	Rp	K	Rp		K	Rp
1	2	3	4	5	6	7	8	9	10	11	12	13	14 = 7 + 13	15 = 14/8 x 100%	16								
		1.06.01.2.09.02	Penyediaan Jasa Pemeliharaan, Biaya Pemeliharaan Pajak, dan Perizinan Kendaraan Dinas Operasional atau Lapangan	Jumlah Kendaraan Dinas Operasional atau Lapangan yang Dipelihara dan dibayarkan Pajak dan Periznannya	29 Unit	280.288.800	83%	202.768.960	29 Unit	436.030.000	12%	53.744.840						53.744.840		256.513.800	92%	Dinas Sosial	
		1.06.01.2.09.05	Pemeliharaan Mebel																		#DIV/0!	Dinas Sosial	
		1.06.01.2.09.06	Pemeliharaan Peralatan dan Mesin Lainnya																			#DIV/0!	Dinas Sosial
		1.06.01.2.09.07	Pemeliharaan Aset Tetap Lainnya																			#DIV/0!	Dinas Sosial
		1.06.01.2.09.09	Pemeliharaan /Rehabilitasi Gedung Kantor dan Bangunan Lainnya	Jumlah Gedung Kantor dan Bangunan Lainnya yang Dipelihara	3 Unit	50.000.000	98%	6.650.000	3 Unit	125.618.694	0%	0											
		1.06.01.2.09.10	Pemeliharaan/Rehabilitasi Sarana dan Prasarana Gedung Kantor atau Bangunan Lainnya	Jumlah Sarana dan Prasarana Gedung Kantor atau Bangunan Lainnya yang Dipelihara/ direhabilitasi	100 Unit	250.000.000	100%	487.522.600	100 Unit	61.885.000	0%	0								487.522.600	195%	Dinas Sosial	
		1.06.02	<b>PROGRAM PEMBERDAYAAN SOSIAL</b>	<b>PERSENTASE PEMBERDAYAAN SOSIAL POTENSI SUMBER KESEJAHTERAAN SOSIAL (PSKS) DALAM MENANGANI PMKS</b>	100%	1.900.000.000	98%	1.627.323.974	100%	1.641.609.770	11%	177.440.000						177.440.000		1.804.763.974	95%	Dinas Sosial	
		1.06.02.2.02	Pengumpulan Sumbangan dalam Daerah Kabupaten/Kota	Jumlah Rekomendasi Izin PUB yang diterbitkan	50 Rekomendasi	53.263.680	98%	45.200.800	50 Rekomendasi	28.955.910	0%	0								45.200.800	85%	Dinas Sosial	
		1.06.02.2.02.01	Koordinasi dan Sinkronisasi Penerbitan Izin Undian gratis Berhadiah dan Pengumpulan Uang atau Barang	Jumlah Dokumen Hasil Koordinasi dan Sinkronisasi Penerbitan Izin Undian Gratis Berhadiah dan Pengumpulan Uang atau Barang	200 Dokumen	53.263.680	98%	45200800	200 Dokumen	28.955.910	0%	0								45.200.800	85%	Dinas Sosial	
		1.06.02.2.03	<b>Pengembangan Potensi Sumber Kesejahteraan Sosial Daerah Kabupaten/Kota</b>	<b>Jumlah PSKS yang diberdayakan</b>	160 Orang	1.846.736.320	98%	1582123174	160 Orang	1.612.653.860	11%	177.440.000						177.440.000		1.759.563.174	95%	Dinas Sosial	
		1.06.02.2.03.01	Peningkatan Kemampuan Potensi Pekerja Sosial Masyarakat Kewenangan Kabupaten/Kota	Jumlah Orang Mendapat peningkatan Kapasitas Pekerja Sosial Masyarakat Kewenangan Kabupaten/Kota	68 Orang	519.732.270	100%	417193800	68 Orang	493.126.040	14%	70.140.000						70.140.000		487.333.800	94%	Dinas Sosial	
		1.06.02.2.03.02	Peningkatan Kemampuan Potensi Tenaga Kesejahteraan Sosial Kecamatan Kewenangan Kabupaten/Kota	Jumlah Tenaga Kesejahteraan Sosial Kecamatan Kewenangan Kabupaten/Kota yang Meningkatkan Kapasitasnya Kewenangan Kabupaten/Kota	11 Orang	151.244.000	97%	150978400	11 Orang	151.928.830	13%	20.000.000						20.000.000		170.978.400	113%	Dinas Sosial	
		1.06.02.2.03.03	Peningkatan Kemampuan Potensi Sumber kesejahteraan Sosial Keluarga Kewenangan Kabupaten/Kota	Jumlah keluarga yang Meningkatkan Kapasitasnya Kewenangan Kabupaten/Kota	100 Orang	836.909.450	98%	640733524	100 Orang	599.581.300	13%	78.700.000						78.700.000		719.433.524	86%	Dinas Sosial	
		1.06.02.2.03.04	Peningkatan Kemampuan Potensi Sumber Kesejahteraan Sosial Kelembagaan Masyarakat Kewenangan Kabupaten/Kota	Jumlah Lembaga Kesejahteraan Sosial yang Meningkatkan Kapasitasnya Kewenangan Kabupaten/Kota	40 Lembaga	211.710.000	96%	296367350	40 Lembaga	295.421.200	1%	4.250.000						4.250.000		300.617.350	142%	Dinas Sosial	
		1.06.02.2.03.05	Peningkatan Kemampuan Sumber Daya Manusia dan Penguatan Lembaga Konsultasi Kesejahteraan Keluarga (LK3)	Jumlah Sertifikat yang dari Hasil Peningkatan Sumber Daya Manusia dan Lembaga Konsultasi Kesejahteraan Keluarga (LK3) Kewenangan Kabupaten/Kota	10 Sertifikat	127.140.600	92%	76850100	10 Sertifikat	72.596.490	6%	4.350.000						4.350.000		81.200.100	64%	Dinas Sosial	
		1.06.03	<b>PROGRAM PENANGANAN WARGA NEGARA MIGRAN KORBAN TINDAK KEKERASAN</b>	<b>Persentase Penanganan Warga Negara Migran Korban Tindak Kekerasan</b>	100%	115.000.000	51%	31.191.918	100%	85.208.310	5%	4.080.000						4.080.000		35.271.918	31%	Dinas Sosial	
		1.06.03.2.01	<b>Pemulangan Warga Negara Migran Korban Tindak Kekerasan dari Titik Debarisasi di Daerah Kabupaten/Kota untuk dipulangkan ke Desa/ Kelurahan Asal</b>	<b>Jumlah OT yang di pulangkan</b>	100 Orang	115.000.000	51%	31.191.918	100 Orang	85.208.310	5%	4.080.000						4.080.000		35.271.918	31%	Dinas Sosial	

No	Sasaran	Kode	Urusan/Bidang Urusan Pemerintahan Daerah Dan Program/Kegiatan	Indikator Kinerja Program (Outcome)/ Kegiatan (output)	Target RPJMD Kota Jambi pada Tahun 2022 (Akhir Periode RPJMD)		Realisasi Capaian Kinerja RKPD s/d Tahun Lalu (Tahun 2021)		Target Kinerja dan Anggaran RKPD Kota Jambi Tahun Berjalan (Tahun 2022) yang Dievaluasi		Realisasi Kinerja Pada Triwulan								Realisasi Capaian Kinerja dan Anggaran RKPD Kota Jambi yang Dievaluasi (Tahun 2022)	Realisasi Kinerja dan Anggaran RPJMD Kota Jambi s/d Tahun 2022	Tingkat Capaian Kinerja dan Realisasi Anggaran RPJMD Kabupaten/kota s/d Tahun 2022 (%)		Perangkat Daerah Penanggung Jawab				
					6		7		8		9		10		11		12				13			14 = 7 + 13		15 = 14/8 x 100%	
					K	Rp	K	Rp	K	Rp	K	Rp	K	Rp	K	Rp	K	Rp			K	Rp		K	Rp	K	Rp
1	2	3	4	5	6	7	8	9	10	11	12	13	14 = 7 + 13	15 = 14/8 x 100%	16												
		1.06.03.2.01.01	Facilitasi Pemulangan Warga Negara Migran Korban Tindak Kekerasan dari Titik DebarSub di Daerah Kabupaten/kota untuk dipulangkan ke Desa/Kelurahan Asal	Jumlah Warga Negara Migran Korban Tindak Kekerasan yang dipulangkan dari Titik DebarSub Koordinator di Daerah Provinsi untuk dipulangkan ke Desa/Kelurahan Asal Kewenangan Kabupaten/kota	100 Orang	115.000.000	51%	43.515.593	100 Orang	53.063.080	8%	4.080.000							4.080.000		47.595.593		41%	Dinas Sosial			
		1.06.04	<b>PROGRAM REHABILITASI SOSIAL</b>	Persentase PMKS yang memperoleh bantuan sosial dan Di Layani	100%	1.382.638.800	93%	1.197.671.265	100%	1.272.929.003	9%	109.599.792							109.599.792		1.307.271.057		95%	Dinas Sosial			
		1.06.04.2.01	Rehabilitasi Sosial Dasar Penyandang Disabilitas Terlantar, Anak Terlantar, Lanjut Usia Terlantar, serta Gelandangan Pengemis di Luar Panti Sosial	Jumlah Penyandang Disabilitas Terlantar, Anak Terlantar, Lanjut Usia Terlantar, serta Gelandangan Pengemis di Luar Panti yang di layani	400 Orang	653.093.800	92%	531.443.225	400 Orang	584.046.190	9%	53.900.000							53.900.000		583.343.225		90%	Dinas Sosial			
		1.06.04.2.01.01	Penyediaan Permakanaan	Jumlah Orang yang Mendapatkan Pemenuhan Kebutuhan Permakanaan Sesuai dengan Standar Gizi Minimal Kewenangan Kabupaten/kota	100 Orang	132.917.100	90%	140.767.725	100 Orang	198.178.700	7%	14.700.000							14.700.000		155.467.725		117%	Dinas Sosial			
		1.06.04.2.01.02	Penyediaan Sandang	Jumlah Orang yang Menerima Pakain dan Kelengkapan Lainnya yang Tersedia dalam 1 Tahun Kewenangan Kabupaten/kota	100 Orang	144.989.600	78%	78.469.900	100 Orang	63.480.340	0%	0							-		78.469.900		54%	Dinas Sosial			
		1.06.04.2.01.03	Penyediaan Alat Bantu	Jumlah Orang yang Mendapatkan Alat Bantu dan Alat Bantu Peraga Sesuai kebutuhan Kewenangan Kabupaten/kota	100 Orang	127.050.000	98%	124.008.600	100 Orang	131.312.810	0%	0							-		124.008.600		98%	Dinas Sosial			
		1.06.04.2.01.08	Pemberian Akses ke Layanan Pendidikan dan Kesehatan Dasar	Jumlah Orang yang Mendapatkan Akses ke Layanan pendidikan dan Kesehatan Dasar Kewenangan Kabupaten/kota	100 Orang	248.137.100	98%	188.197.000	100 Orang	191.074.340	21%	39.200.000							39.200.000		227.397.000		92%	Dinas Sosial			
		1.06.04.2.02	Rehabilitasi Sosial Penyandang Masalah Kesejahteraan Sosial (PMKS) Lainnya Bukan Korban HIV/AIDS dan NAPZA di Luar Panti Sosial	Jumlah Penyandang Masalah Kesejahteraan Sosial (PMKS) Lainnya Bukan Korban HIV/AIDS dan Napza di Luar Panti yang di layani	200 Orang	729.545.000	93%	666.228.040	200 Orang	688.882.813	8%	55.699.792							55.699.792		721.927.832		99%	Dinas Sosial			
		1.06.04.2.02.02	Pemberian Layanan Kedaruratan	Jumlah Orang yang Mendapatkan Pelayanan Kedaruratan Kewenangan Kabupaten/kota	100 Orang	504.355.000	94%	458.306.690	100 Orang	470.569.473	12%	55.699.792							55.699.792		514.006.482		102%	Dinas Sosial			
		1.06.04.2.02.03	Penyediaan Permakanaan	Jumlah Orang yang Mendapatkan Pemenuhan Kebutuhan Permakanaan Sesuai dengan Standar Gizi Minimal Kewenangan Kabupaten/kota	100 Orang	225.190.000	92%	207.921.350	100 Orang	218.313.340	0%	0							-		207.921.350		92%	Dinas Sosial			
		1.06.05	<b>PROGRAM PERLINDUNGAN DAN JAMINAN SOSIAL</b>	Persentase Perlindungan dan Jaminan Sosial Yang Dilyani	100%	1.750.000.000	20%	1.600.487.191	100%	470.310.675	6%	29.871.280							29.871.280		1.630.358.471		93%	Dinas Sosial			
		1.06.05.2.01	Pemeliharaan Anak-Anak Terlantar	Jumlah Pemeliharaan Anak anak Terlantar	15 Orang	50.000.000	92%	36.719.480	15 Orang	27.034.405	0%	-							-		36.719.480		73%	Dinas Sosial			

No	Sasaran	Kode	Urusan/Bidang Urusan Pemerintahan Daerah Dan Program/Kegiatan	Indikator Kinerja Program (Outcome/ Kegiatan (output)	Target RPJMD Kota Jambi pada Tahun 2022 (Akhir Periode RPJMD)		Realisasi Capaian Kinerja RKPD s/d Tahun Lalu (Tahun 2021)		Target Kinerja dan Anggaran RKPD Kota Jambi Tahun Berjalan (Tahun 2022) yang Dievaluasi		Realisasi Kinerja Pada Triwulan				Realisasi Capaian Kinerja dan Anggaran RKPD Kota Jambi yang Dievaluasi (Tahun 2022)	Realisasi Kinerja dan Anggaran RPJMD Kota Jambi s/d Tahun 2022	Tingkat Capaian Kinerja dan Realisasi Anggaran RPJMD Kabupaten/kota s/d Tahun 2022 (%)		Perangkat Daerah Penanggung Jawab											
					K	Rp	K	Rp	K	Rp	I		II				III			IV										
											K	Rp	K	Rp			K	Rp		K	Rp	K	Rp	K	Rp					
1	2	3	4	5	6		7		8		9		10		11		12		13		14 = 7 + 13		15 = 14/6 x 100%		16					
1.06.05.2.01.01		1.06.05.2.01.01	Penjangkauan Anak-Anak Terlantar	Jumlah Anak-Anak Terlantar yang Dijangkau Kewenangan Kabupaten/Kota	20 Orang	50.000.000	92%	36.719.480	20 Orang	27.034.405	0%	0														Dinas Sosial				
1.06.05.2.02		1.06.05.2.02	Pengelolaan Data Fakir Miskin Cakupan Daerah Kabupaten/Kota	Jumlah Pengelolaan Data Fakir Miskin	23000 Keluarga	1.700.000.000	19%	1.563.767.711	23000 Keluarga	443.276.270	7%	29.871.280								29.871.280					1.593.638.991	94%	Dinas Sosial			
1.06.05.2.02.01		1.06.05.2.02.01	Pendataan Fakir Miskin Cakupan Daerah Kabupaten/Kota	Jumlah Fakir Miskin Cakupan Daerah Kabupaten/Kota yang Didata	7500 Keluarga	500.000.000	95%	476.555.268	7500 Keluarga	161.909.705	3%	5.237.000									5.237.000					481.792.268	96%	Dinas Sosial		
1.06.05.2.02.03		1.06.05.2.02.03	Fasilitas Bantuan Sosial Kesejahteraan Keluarga	Jumlah Keluarga Penerima Manfaat (KPM) yang Mendapatkan Bantuan Sosial Kesejahteraan Keluarga Kewenangan Kabupaten/Kota	750 Keluarga	600.000.000	13%	962.534.293	750 Keluarga	108.000.000	0%	0														962.534.293	160%	Dinas Sosial		
1.06.05.2.02.04		1.06.05.2.02.04	Fasilitas Bantuan Pengembangan Ekonomi Masyarakat	Jumlah Orang Mendapatkan Bantuan Pengembangan Ekonomi Masyarakat Kewenangan Kabupaten/Kota	100 Orang	600.000.000	97%	124.678.150	100 Orang	173.366.565	14%	24.634.280														24.634.280		149.312.430	25%	Dinas Sosial
1.06.06		1.06.06	<b>PROGRAM PENANGANAN BENCANA</b>	Persentase Penanganan Bencana saat Tanggap Darurat	100%	1.150.000.000	94%	693.637.640	100%	700.486.562	9%	66.441.130														66.441.130		760.078.770	66%	Dinas Sosial
1.06.06.2.01		1.06.06.2.01	<b>Perlindungan Sosial Korban Bencana Alam dan Sosial Kabupaten/Kota</b>	Jumlah Bencana Alam dan Sosial yang ditangani	100 Bencana	640.995.400	88%	289.598.480	100 Bencana	309.469.580	5%	14.189.130														14.189.130		303.787.610	47%	Dinas Sosial
1.06.06.2.01.01		1.06.06.2.01.01	Penyediaan Makanan	Jumlah Orang yang Mendapatkan Permaknaan 3x1 Hari dalam Masa Tanggap Darurat (Pengungsian) Kewenangan Kabupaten/Kota	200 Orang	201.220.200	74%	103.835.100	200 Orang	121.837.500	0%	0															103.835.100	52%	Dinas Sosial	
1.06.06.2.01.02		1.06.06.2.01.02	Penyediaan Sandang	Jumlah Orang yang Mendapatkan Pakailan dan Kelengkapan Lainnya yang Tersedia pada Masa Tanggap Darurat (Pengungsian) dan Pasca Bencana Kewenangan Kabupaten/Kota	200 Orang	168.584.500	98%	67.117.050	200 Orang	117.997.420	8%	10.590.880														10.590.880		77.707.930	46%	Dinas Sosial
1.06.06.2.01.03		1.06.06.2.01.03	Penyediaan Tempat Penampungan Pengungsi	Jumlah Tempat Pengungsian Kewenangan Kabupaten/Kota	100 Unit	138.070.000	100%	38.040.650	100 Unit	34.981.410	8%	2.874.650														2.874.650		40.915.300	30%	Dinas Sosial
1.06.06.2.01.04		1.06.06.2.01.04	Penanganan Khusus bagi Kelompok Rentan	Jumlah Orang yang Mendapatkan Penanganan Khusus bagi Kelompok Rentan Kewenangan Kabupaten/Kota	30 Orang	46.957.400	100%	13.940.380	30 Orang	12.354.000	0%	0															13.940.380	30%	Dinas Sosial	
1.06.06.2.01.05		1.06.06.2.01.05	Pelayanan Dukungan Psikososial	Jumlah Pelayanan Dukungan Psikososial Bagi Korban Bencana Alam dan Sosial	200 Orang	86.163.300	100%	66.665.300	200 Orang	12.299.250	6%	723.600														723.600		67.388.900	78%	Dinas Sosial
1.06.06.2.02		1.06.06.2.02	<b>Penyelenggaraan Pemberdayaan Masyarakat terhadap Kesiapsiagaan Bencana Kabupaten/Kota</b>	Jumlah Penyelenggaraan Pemberdayaan Masyarakat terhadap Kesiapsiagaan Bencana	2 Kali	509.004.600	99%	404.039.160	2 Kali	391.016.982	13%	52.252.000														52.252.000		456.201.160	90%	Dinas Sosial
1.06.06.2.02.01		1.06.06.2.02.01	Koordinasi, Sosialisasi dan Pelaksanaan Kampung Siaga Bencana	Jumlah Kampung yang Melaksanakan Koordinasi, Sosialisasi dan Pelaksanaan Kampung Siaga Bencana Kewenangan Kabupaten/Kota	1 Kampung	157.535.400	95%	102.644.960	1 Kampung	55.864.482	4%	2.052.000														2.052.000		104.696.960	66%	Dinas Sosial
1.06.06.2.02.02		1.06.06.2.02.02	Koordinasi, Sosialisasi dan Pelaksanaan Taruna Siaga Bencana	Jumlah Orang yang Melaksanakan Koordinasi, Sosialisasi dan Pelaksanaan Taruna Siaga Bencana Kewenangan Kabupaten/Kota	50 Orang	351.469.200	100%	301.394.200	50 Orang	335.152.500	15%	50.200.000														50.200.000		351.594.200	100%	Dinas Sosial

No	Sasaran	Kode	Urusan/Bidang Urusan Pemerintahan Daerah dan Program/Kegiatan	Indikator Kinerja Program (Outcome/ Kegiatan (output)	Target RPJMD Kota Jambi pada Tahun 2023 (Akhir Periode RPJMD)		Realisasi Capaian Kinerja RKPD s/d Tahun Lalu (Tahun 2021)		Target Kinerja dan Anggaran RKPD Kota Jambi Tahun Berjalan (Tahun 2022) yang Dievaluasi		Realisasi Kinerja Pada Triwulan				Realisasi Capaian Kinerja dan Anggaran RKPD Kota Jambi yang Dievaluasi (Tahun 2022)		Realisasi Kinerja dan Anggaran RPJMD Kota Jambi s/d Tahun 2022		Tingkat Capaian Kinerja dan Realisasi Anggaran RPJMD Kabupaten/kota s/d Tahun 2022 (%)		Perangkat Daerah Penanggung Jawab				
					K	Rp	K	Rp	K	Rp	I		II		III		IV		13			14 = 7 + 13		15 = 14/8 x 100%	
											K	Rp	K	Rp	K	Rp	K	Rp	K	Rp		K	Rp	K	Rp
1	2	3	4	5	6	7	8	9	10	11	12	13	14 = 7 + 13	15 = 14/8 x 100%	16										
			URUSAN	PEMERINTAHAN WAJIB YANG TIDAK BERKAITAN DENGAN PELAYANAN DASAR PEMERINTAHAN BIDANG TENAGA KERJA																					
			2.07.01	PROGRAM PENUNJANG URUSAN PEMERINTAHAN DAERAH KABUPATEN/KOTA	Indeks Reformasi Birokrasi Perangkat Daerah	100%	Rp 2.142.499.000	100%	Rp10.183.415.141	100%	Rp 5.695.327.724	100%	Rp 722.017.215	100%	Rp 1.942.239.480	100%	Rp 1.317.388.908	100%	Rp 1.448.931.063	5.430.576.666	15.613.991.807	729%	DTKK UMKM		
			2.07.01.2.01	Perencanaan, Penganggaran, dan Evaluasi Kinerja Perangkat Daerah	Wentengnya Nilai AKIP Perangkat Daerah	15 dokumen	Rp 50.000.000	78 Nilai	Rp 73.572.480	78 Nilai	Rp 62.608.220	78 Nilai	Rp 7.079.600	78 Nilai	Rp 22.500.000	78 Nilai	Rp 13.655.000	78 Nilai	Rp 18.225.000	61.459.600	135.032.080	270%	DTKK UMKM		
			2.07.01.2.01.01	Penyusunan Dokumen Perencanaan Perangkat Daerah	Jumlah Dokumen Perencanaan Perangkat Daerah ( Dok. IKU, RENJA, RENIA P, RENSTRA, PK, RB, PROBIS, dan MR)	10 dokumen	Rp 30.000.000	12 dokumen	Rp 57.817.300	8 Dokumen	Rp 52.418.020	-	Rp 7.079.600	4 Dokumen	Rp 14.573.600	6 Dokumen	Rp 12.005.000	8 Dokumen	Rp 17.850.000	51.508.200	109.325.500	364%	DTKK UMKM		
					Jumlah Jasa Administrasi Perencanaan	-	-	-	2 Orang	2 Orang	-	-	2 Orang	2 Orang	2 Orang	2 Orang	-	-	-	-	-	-	-		
			2.07.01.2.01.06	Koordinasi dan Penyusunan Laporan Capaian Kinerja dan Ikhtisar Realisasi Kinerja SKPD	Jumlah Laporan Capaian Kinerja dan Ikhtisar Realisasi Kinerja SKPD dan Laporan Hasil Koordinasi Penyusunan Laporan Capaian Kinerja dan Ikhtisar Realisasi Kinerja SKPD	1 Dokumen	Rp 20.000.000	4 Dokumen	Rp 15.755.180	1 Laporan	Rp 10.190.200	-	Rp -	1 Laporan	Rp 7.926.400	1 Laporan	Rp 1.650.000	1 Laporan	Rp 375.000	9.951.400	25.706.580	129%	DTKK UMKM		
			2.07.01.2.02	Administrasi Keuangan Perangkat Daerah	Terbit Administrasi Keuangan Perangkat Daerah	1 tahun	Rp 279.340.000	100%	Rp 7.997.713.920	100%	Rp 4.196.737.311	100%	Rp 558.625.584	100%	Rp 1.593.116.561	100%	Rp 891.301.757	100%	Rp 993.919.574	4.036.963.476	12.034.677.396	4308%	DTKK UMKM		
			2.07.01.2.02.01	Penyediaan Gaji dan Tunjangan ASN	Jumlah Orang yang Menerima Gaji dan Tunjangan ASN	-	Rp -	65 Orang	Rp 7.539.451.625	35 Orang / Bulan	Rp 3.960.959.861	35 Orang / Bulan	Rp 521.017.534	35 Orang / Bulan	Rp 1.549.552.261	35 Orang / Bulan	Rp 819.804.257	35 Orang / Bulan	Rp 912.264.324	3.802.638.376	11.342.090.001	#DIV/0!	DTKK UMKM		
			2.07.01.2.02.03	Pelaksanaan Penatausahaan dan Pengujian/Verifikasi Keuangan SKPD	Jumlah Dokumen Penatausahaan dan Pengujian/ Verifikasi Keuangan SKPD	32 orang	Rp 204.340.000	57 Orang	Rp 371.096.216	6 Dokumen	Rp 192.668.670	6 Dokumen	Rp 30.212.450	6 Dokumen	Rp 30.478.100	6 Dokumen	Rp 61.957.500	6 Dokumen	Rp 68.935.250	191.583.300	562.679.516	275%	DTKK UMKM		
			2.07.01.2.02.07	Koordinasi dan Penyusunan Laporan Keuangan Bulanan/Triwulan/Semesteran SKPD	Jumlah Laporan Keuangan Bulanan/ Triwulan/ Semesteran SKPD dan Laporan Koordinasi Penyusunan Laporan Keuangan Bulanan/ Triwulan / Semesteran SKPD	15 laporan	Rp 75.000.000	15 dokumen	Rp 87.166.079	6 Laporan	Rp 43.108.780	6 Laporan	Rp 7.395.600	6 Laporan	Rp 13.086.200	6 Laporan	Rp 9.540.000	6 Laporan	Rp 12.720.000	42.741.800	129.907.879	173%	DTKK UMKM		
			2.07.01.2.03	Administrasi Barang Milik Daerah pada Perangkat Daerah	Terbit Administrasi Barang Milik Daerah	1 tahun	Rp 35.000.000	100 %	Rp 52.682.000	100%	Rp 21.560.170	100%	Rp 3.200.000	100%	Rp 5.145.600	100%	Rp 6.400.000	100%	Rp 6.400.000	21.145.600	73.827.600	211%	DTKK UMKM		
			2.07.01.2.03.06	Penatausahaan Barang Milik Daerah pada SKPD	Jumlah Laporan Penatausahaan Barang Milik Daerah pada SKPD	3 orang	Rp 35.000.000	3 Orang	Rp 52.682.000	3 Laporan	Rp 21.560.170	3 Laporan	Rp 3.200.000	3 Laporan	Rp 5.145.600	3 Laporan	Rp 6.400.000	3 Laporan	Rp 6.400.000	21.145.600	73.827.600	211%	DTKK UMKM		
			2.07.01.2.05	Administrasi Kepegawalan Perangkat Daerah	Terbit Administrasi Kepegawalan	1 tahun	Rp 270.000.000	100 %	Rp 147.953.622	100%	Rp 124.014.000	100%	Rp 12.727.250	100%	Rp 49.242.380	100%	Rp 3.845.780	100%	Rp 41.179.560	106.994.970	254.948.592	94%	DTKK UMKM		
			2.07.01.2.05.02	Pengadaan Pakaian Dinas Beserta Atribut Kelengkapannya	Jumlah Paket pakaian Dinas Beserta Atribut Kelengkapannya	140 stel	Rp 120.000.000	123 Stel	Rp 87.744.000	62 Paket	Rp 47.214.000	-	Rp -	62 Paket	Rp 45.684.100	-	Rp -	-	Rp -	45.684.100	133.428.100	111%	DTKK UMKM		
			2.07.01.2.05.11	Bimbingan Teknis Implementasi Peraturan Perundang-Undangan	Jumlah Orang yang Mengikuti Bimbingan Teknis implementasi Peraturan Perundang Undangan	15 kali	Rp 150.000.000	5 O/H	Rp 60.209.622	5 Orang	Rp 76.800.000	1 Orang	Rp 12.727.250	2 Orang	Rp 3.558.280	1 Orang	Rp 3.845.780	4 Orang	Rp 41.179.560	61.310.870	121.520.492	81%	DTKK UMKM		
			2.07.01.2.06	Administrasi Umum Perangkat Daerah	Terbit Administrasi Umum Perangkat Daerah	1 tahun	Rp 880.000.000	100 %	Rp 743.067.949	100%	Rp 632.091.415	100%	Rp 48.191.778	100%	Rp 100.117.536	100%	Rp 246.236.627	100%	Rp 216.450.036	610.995.977	1.354.063.926	154%	DTKK UMKM		
			2.07.01.2.06.01	Penyediaan Komponen Instalasi Listrik/Penerangan Bangunan Kantor	Jumlah Paket Komponen Instalasi Listrik/ Penerangan Bangunan Kantor yang Disediakan	25 item	Rp 15.000.000	35 Item	Rp 23.631.795	1 Paket	Rp 11.084.797	-	Rp -	1 Paket	Rp 5.937.000	1 Paket	Rp 1.653.750	1 Paket	Rp 2.595.000	10.185.750	33.817.545	225%	DTKK UMKM		
			2.07.01.2.06.02	Penyediaan Peralatan dan Perlengkapan Kantor	Jumlah Jasa Tenaga Kebersihan dan Jasa Tenaga Keamanan	2 orang	Rp 120.000.000	4 Orang	Rp 203.552.014	4 Orang	Rp 162.416.467	4 Orang	Rp 13.886.250	4 Orang	Rp 53.708.100	4 Orang	Rp 19.507.000	4 Orang	Rp 73.544.000	160.645.350	364.197.364	303%	DTKK UMKM		
					Jumlah Paket Peralatan dan perlengkapan Kantor yang Disediakan	40 item	-	67 Item	-	10 Paket	10 Paket	-	-	10 Paket	10 Paket	-	-	-	-	-	-	-	#DIV/0!	DTKK UMKM	
			2.07.01.2.06.05	Penyediaan Barang Cetak dan Penggandaan	Jumlah Paket Barang Cetak dan Penggandaan yang Disediakan	25 item	Rp 50.000.000	17 Item	Rp 82.394.010	1 Paket	Rp 37.090.151	1 Paket	Rp 6.640.000	1 Paket	Rp 6.625.000	1 Paket	Rp 10.651.000	1 Paket	Rp 8.825.000	32.741.000	115.135.010	230%	DTKK UMKM		
			2.07.01.2.06.08	Fasilitas Kunjungan Tamu	Jumlah Laporan Fasilitas Kunjungan Tamu	50 kali	Rp 95.000.000	64 Kali	Rp 44.590.000	30 Laporan	Rp 16.000.000	-	Rp -	30 Laporan	Rp 5.000.000	30 Laporan	Rp 3.820.000	30 Laporan	Rp 6.720.000	15.540.000	60.130.000	63%	DTKK UMKM		

No	Sasaran	Kode	Urusan/Bidang Urusan Pemerintahan Daerah dan Program/Kegiatan	Indikator Kinerja Program (Outcome/ Kegiatan (output)	Target RPJMD Kota Jambi pada Tahun 2022 (Akhir Periode RPJMD)	Realisasi Capaian Kinerja RKPD s/d Tahun Lalu (Tahun 2021)	Target Kinerja dan Anggaran RKPD Kota Jambi Tahun Berjalan (Tahun 2022) yang Dievaluasi	Realisasi Kinerja Pada Triwulan												Realisasi Capaian Kinerja dan Anggaran RKPD Kota Jambi yang Dievaluasi (Tahun 2022)	Realisasi Kinerja dan Anggaran RPJMD Kota Jambi s/d Tahun 2022	Tingkat Capaian Kinerja dan Realisasi Anggaran RPJMD Kabupaten/kota s/d Tahun 2022 (%)	Perangkat Daerah Penanggung Jawab		
								I		II		III		IV		13		14 = 7 + 13						15 = 14b x 100%	
								K	Rp	K	Rp	K	Rp	K	Rp	K	Rp	K	Rp					K	Rp
1	2	3	4	5	6	7	8	9	10	11	12	13	14 = 7 + 13	15 = 14b x 100%	16										
		2.07.01.2.06.09	Penyelenggaraan Rapat Koordinasi dan Konsultasi SKPD	Jumlah Laporan Penyelenggaraan Rapat Koordinasi dan Konsultasi SKPD	50 OH Rp 600.000.000	186 Kali Rp 388.900.130	50 Laporan Rp 405.500.000	50 Laporan Rp 27.665.528	50 Laporan Rp 28.847.436	50 Laporan Rp 210.604.877	50 Laporan Rp 124.766.036	K Rp 391.883.877	K Rp 780.784.007	K Rp 130%	DTKK UMKM										
		2.07.01.2.07	Pengadaan Barang Milik Daerah Penunjang Urusan Pemerintahan Daerah	Terbit Pengadaan Barang Milik Daerah	1 tahun Rp 150.000.000	100% Rp 408.659.630	100% Rp 85.251.886	Rp -	Rp 46.118.236	100% Rp 25.652.400	100% Rp 10.650.000	K Rp 82.420.636	K Rp 491.080.266	K Rp 327%	DTKK UMKM										
		2.07.01.2.07.05	Pengadaan Mebel	Jumlah Paket Mebel yang Disediakan	15 unit meja kerja, 5 unit lemari arsip, 5 unit rak arsip, 5 unit filling kabinet	13 Item Rp 106.789.500	4 Paket Rp 33.665.170	Rp -	Rp 251.200	3 Paket Rp 24.720.000	3 Paket Rp 6.600.000	K Rp 31.571.200	K Rp 138.360.700	K Rp 92%	DTKK UMKM										
		2.07.01.2.07.06	Pengadaan Peralatan dan Mesin Lainnya	Jumlah Unit Peralatan dan Mesin Lainnya yang Disediakan	-	16 Item Rp 301.870.130	2 Unit Rp 51.586.716	Rp -	2 Unit Rp 45.867.036	2 Unit Rp 932.400	2 Unit Rp 4.050.000	K Rp 50.849.436	K Rp 352.719.566	K Rp #DIV/0!	DTKK UMKM										
		2.07.01.2.08	Penyediaan Jasa Penunjang Urusan Pemerintahan Daerah	Terbit Penyediaan Jasa Penunjang Urusan Pemerintahan Daerah	100% Rp 235.000.000	100% Rp 356.653.903	100% Rp 244.277.142	100% Rp 44.174.603	100% Rp 61.487.913	100% Rp 57.304.528	100% Rp 75.545.988	K Rp 238.513.032	K Rp 595.166.935	K Rp 253%	DTKK UMKM										
		2.07.01.2.08.01	Penyediaan Jasa Surat Menyurat	Jumlah Jasa Administrasi Kantor	-	3 Orang Rp 111.200.100	3 Orang Rp 90.517.062	3 Orang Rp 14.995.390	3 Orang Rp 26.315.110	3 Orang Rp 22.484.500	3 Orang Rp 23.115.000	K Rp 86.910.000	K Rp 198.110.100	K Rp 396%	DTKK UMKM										
				Jumlah Laporan Penyediaan Jasa Surat Menyurat	3.100 lembar	5173 Lembar	1 Laporan	1 Laporan	1 Laporan	1 Laporan	1 Laporan	K Rp -	K Rp -	K Rp #DIV/0!	DTKK UMKM										
		2.07.01.2.08.02	Penyediaan Jasa Komunikasi, Sumber Daya Air dan Listrik	Jumlah Laporan Penyediaan Jasa Komunikasi, Sumber Daya Air, dan Listrik yang disediakan (Listrik 2 rek ( 25.000 KWH dan 90.000 KWH ), Air 9.000 m3, Internet 3 rek ( 100 mbps, 60 mbps, 60 mbps )	1 tahun Rp 185.000.000	1 Tahun Rp 245.453.803	1 Laporan Rp 153.760.080	1 Laporan Rp 29.179.213	1 Laporan Rp 35.172.803	1 Laporan Rp 34.820.028	1 Laporan Rp 52.430.988	K Rp 151.603.032	K Rp 397.056.835	K Rp 215%	DTKK UMKM										
		2.07.01.2.09	Pemeliharaan Barang Milik Daerah Penunjang Urusan Pemerintahan Daerah	Terbit Pemeliharaan Barang Milik Daerah	1 tahun Rp 60.000.000	100% Rp 99.012.409	100% Rp 328.787.580	100% Rp 48.018.400	100% Rp 64.511.254	100% Rp 72.992.816	100% Rp 86.560.905	K Rp 272.083.375	K Rp 371.095.784	K Rp 618%	DTKK UMKM										
		2.07.01.2.09.02	Penyediaan Jasa Pemeliharaan, Biaya Pemeliharaan Pajak, dan Perizinan Kendaraan Dinas Operasional atau Lapangan	Jumlah Kendaraan Dinas Operasional atau Lapangan yang Dipelihara dan Dibayarkan Pajak dan Perizinan	1 unit Rp 30.000.000	2 Unit Rp 56.014.149	24 Unit Rp 288.376.020	24 Unit Rp 41.973.400	24 Unit Rp 47.836.254	24 Unit Rp 68.172.816	24 Unit Rp 74.292.145	K Rp 232.274.615	K Rp 288.288.764	K Rp 961%	DTKK UMKM										
		2.07.01.2.09.06	Pemeliharaan Peralatan dan Mesin Lainnya	Jumlah Peralatan dan Mesin Lainnya yang Dipelihara	1 tahun Rp 30.000.000	6 Item Rp 42.998.260	3 Unit Rp 40.411.560	3 Unit Rp 6.045.000	3 Unit Rp 16.675.000	3 Unit Rp 4.820.000	3 Unit Rp 12.268.760	K Rp 39.808.760	K Rp 82.807.020	K Rp 276%	DTKK UMKM										
		2.07.03	PROGRAM PELATIHAN KERJA DAN PRODUKTIVITAS TENAGA KERJA	Persentase Tenaga Kerja Terdaftar yang Dilatih untuk Menjadi TKM dan Bekerja	62% Rp 925.000.000	110% Rp 826.394.797	65% Rp 339.892.098	Rp -	Rp 6.179.600	33% Rp 95.697.100	33% Rp 107.423.300	3,5% Rp 113.937.950	K Rp 323.237.950	K Rp 1.149.632.747	K Rp 124%	DTKK UMKM									
		2.07.03.2.01	Pelaksanaan Pelatihan berdasarkan Unit Kompetensi	Persentase Peningkatan Pencari Kerja Terdaftar yang Dilatih dan Bekerja	62% Rp 925.000.000	59% Rp 826.394.797	65% Rp 339.892.098	Rp -	Rp 6.179.600	33% Rp 95.697.100	33% Rp 107.423.300	3,5% Rp 113.937.950	K Rp 323.237.950	K Rp 1.149.632.747	K Rp 124%	DTKK UMKM									
		2.07.03.2.01.01	Proses Pelaksanaan Pendidikan dan Pelatihan Keterampilan bagi Pencari Kerja berdasarkan Klaster Kompetensi	Jumlah Tenaga Kerja yang Mendapat Pelatihan Berbasis Kompetensi pada Tahun 2023	160 Orang Rp 925.000.000	144 Orang Rp 826.394.797	48 Orang Rp 339.892.098	Rp -	Rp 6.179.600	16 Orang Rp 95.697.100	16 Orang Rp 107.423.300	17 Orang Rp 113.937.950	K Rp 323.237.950	K Rp 1.149.632.747	K Rp 124%	DTKK UMKM									
		2.07.04	PROGRAM PENEMPATAN TENAGA KERJA	Persentase Penempatan Tenaga Kerja Terdaftar	45% Rp 98.159.000	73% Rp 231.939.598	55% Rp 307.040.462	Rp -	Rp 9.544.400	40% Rp 15.885.000	49% Rp 18.972.968	Rp 219.165.042	K Rp 263.567.410	K Rp 495.507.008	K Rp 505%	DTKK UMKM									
		2.07.04.2.01	Pelayanan Antarkerja di Daerah Kabupaten/kota	Persentase Sarung Lowongan Kerja Pada IPK	-	-	70% Rp 214.999.920	Rp -	Rp -	-	70% Rp 179.922.602	K Rp 179.922.602	K Rp 179.922.602	K Rp #DIV/0!	DTKK UMKM										
			Perluasan Kesempatan Kerja	Jumlah Tenaga Kerja yang Diberdayakan Melalui program Perluasan Kesempatan Kerja	-	-	100 Orang Rp 214.999.920	Rp -	Rp -	-	70% Rp 179.922.602	K Rp 179.922.602	K Rp 179.922.602	K Rp #DIV/0!	DTKK UMKM										
		2.07.04.2.03	Pengelolaan Informasi Pasar Kerja	Persentase Sarung Lowongan Kerja Pada IPK	74% Rp 98.159.000	135% Rp 231.939.598	70% Rp 92.040.542	Rp 9.544.400	99% Rp 15.885.000	100% Rp 18.972.968	22% Rp 39.242.440	K Rp 83.644.808	K Rp 315.584.406	K Rp 322%	DTKK UMKM										
		2.07.04.2.03.02	Pelayanan dan Penyediaan Informasi Pasar Kerja Online	Jumlah Pencari Kerja dan Pemberi Kerja yang Terdaftar dalam Pasar Kerja melalui Sistem Online (Karrhub)	Lap IPK 12 Bulan Rp 98.159.000	-	4000 Pencaker Rp 92.040.542	Rp 9.544.400	582 Pencaker Rp 15.885.000	3203 Pencaker Rp 18.972.968	216 Pencaker Rp 39.242.440	K Rp 83.644.808	K Rp 315.584.406	K Rp 322%	DTKK UMKM										
		2.07.05	PROGRAM HUBUNGAN INDUSTRIAL	Persentase Perusahaan yang Menerapkan Tata Kelola yang Layak	60% Rp 260.000.000	93% Rp 406.354.761	22,10 % Rp 228.939.098	Rp 9.874.400	0,97% Rp 53.262.889	Rp 46.047.285	0,89% Rp 104.242.000	K Rp 213.426.574	K Rp 619.781.335	K Rp 238%	DTKK UMKM										
		2.07.05.2.01	Pengesahan Peraturan Perusahaan dan Pendaftaran Perjanjian Kerja Bersama untuk Perusahaan yang hanya Beroperasi dalam 1 (satu) Daerah	Persentase Perusahaan yang Memiliki PP	29 Perusahaan Rp 85.000.000	125% Rp 72.159.630	20% Rp 38.962.963	Rp -	0,19% Rp 18.226.525	10,54% Rp 5.062.285	10,54% Rp 14.544.000	K Rp 37.832.810	K Rp 109.992.440	K Rp 129%	DTKK UMKM										

No	Sasaran	Kode	Urusan/Bidang Urusan Pemerintahan Daerah Dan Program/Kegiatan	Indikator Kinerja Program (Outcome/ Kegiatan (output)	Target RPJMD Kota Jambi pada Tahun 2022		Realisasi Capaian Kinerja RKPD s/d Tahun Lalu (Tahun 2021)		Target Kinerja dan Anggaran RKPD Kota Jambi Tahun Berjalan (Tahun 2022) yang Dievaluasi		Realisasi Kinerja Pada Triwulan				Realisasi Capaian Kinerja dan Anggaran RKPD Kota Jambi yang Dievaluasi (Tahun 2022)		Realisasi Kinerja dan Anggaran RPJMD Kota Jambi s/d Tahun 2022		Tingkat Capaian Kinerja dan Realisasi Anggaran RPJMD Kabupaten/kota s/d Tahun 2022 (%)		Perangkat Daerah Penanggung Jawab						
					6		7		8		9		10		11		12		13			14 = 7 + 13		15 = 14/6 x 100%			
					K	Rp	K	Rp	K	Rp	K	Rp	K	Rp	K	Rp	K	Rp	K	Rp		K	Rp	K	Rp		
1	2	3	4	5	6	Rp	7	Rp	8	Rp	9	Rp	10	Rp	11	Rp	12	Rp	13	Rp	14	Rp	15	Rp	16		
2.07.05.2.01.03			Penyelenggaraan Pendidikan dan Informasi Sarana Hubungan Industrial dan Jaminan Sosial Tenaga Kerja serta Pengupahan	Jumlah Data dan Informasi Sarana HI (PP/PKB, Struktur Skala Upah, dan LKS Bipartit) dan Pekerja yang Terdaftar sebagai Peserta Jamsostek serta Pengupahan	225 Perusahaan	Rp 85.000.000	373 Perusahaan	Rp 72.159.630	200 Perusahaan	Rp 38.962.963	-	36 perusahaan	Rp 18.226.525	178 perusahaan	Rp 5.062.285	68 perusahaan	Rp 14.544.000	37.832.810	109.992.440	129%					DTKK UMKM		
2.07.05.2.02			Pencegahan dan Pemeliharaan Persejahteraan Hubungan Industrial, Mogok Kerja dan Pemutusan Perusahaan di Daerah Kabupaten/Kota	Persentase peningkatan Perusahaan yang Menerapkan Tata Kelola yang Layak	188 kasus	Rp 175.000.000	-	Rp 334.195.131	85%	Rp 189.976.135	-	Rp 9.874.400	68%	Rp 35.036.364	33%	Rp 40.985.000	100%	Rp 89.698.000	175.593.764	509.788.895	291%					DTKK UMKM	
2.07.05.2.02.04			Pelaksanaan Operasional Lembaga Kerjasama Tripartit Daerah Kabupaten/Kota	Jumlah LKS Tripartit yang Dibina	8 Kali Rapat	Rp 175.000.000	23 Kali	Rp 334.195.131	15 Lembaga	Rp 189.976.135	-	Rp 9.874.400	1 lembaga	Rp 35.036.364	1 lembaga	Rp 40.985.000	1 lembaga	Rp 89.698.000	175.593.764	509.788.895	291%					DTKK UMKM	
2.17.05			<b>PROGRAM PENDIDIKAN DAN LATHIHAN PERKOPERASIAN</b>	Persentase Pengurus Koperasi yang berkompentensi	55%	Rp 388.654.914	27%	Rp 1.115.768.420	20,7 %	Rp 507.583.314	4%	Rp 3.364.800	4%	Rp 175.729.375	29%	Rp 135.537.870	-	Rp 167.787.420	482.419.465	1.598.187.885	411%					DTKK UMKM	
2.17.05.2.01			<b>Pendidikan dan Latihan Perkerjasama Bagi Koperasi yang Wilayah Keanggotaan dalam Daerah Kabupaten/Kota</b>	Persentase Peningkatan Pengurus/Pengelola Koperasi yang Memiliki Sertifikat Kompetensi	120 Koperasi	Rp 388.654.914	22%	Rp 821.397.882	1,50%	Rp 358.383.320	-	Rp 3.364.800	-	Rp 175.729.375	3,78%	Rp 135.537.870	-	Rp 34.496.190	349.128.235	1.170.526.117	301%					DTKK UMKM	
2.17.05.2.01.01			Peningkatan Pemahaman dan Pengetahuan Perkerjasama serta Kapasitas dan Kompetensi SDM Koperasi	Jumlah SDM yang memahami pengetahuan perkerjasama	140 Koperasi	Rp 388.654.914	-	Rp 821.397.882	122 Orang	Rp 358.383.320	65 Orang	Rp 3.364.800	-	Rp 175.729.375	40 Orang	Rp 135.537.870	-	Rp 34.496.190	349.128.235	1.170.526.117	301%					DTKK UMKM	
2.17.05.2.03			<b>Pendidikan dan Pelatihan SDM Usaha Mikro dalam 1 (satu) Daerah Kabupaten/Kota</b>	Persentase Pelaku Usaha binaan yang terlatih	-	Rp -	32%	Rp 294.370.538	10%	Rp 149.199.994	-	Rp -	-	Rp -	-	Rp -	10%	Rp 133.291.230	133.291.230	427.661.768	#DIV/0!					DTKK UMKM	
2.17.05.2.03.01			Peningkatan Pemahaman dan Pengetahuan Usaha Mikro serta Kapasitas dan Kompetensi SDM Usaha Mikro	Jumlah SDM yang Memahami Pengetahuan Usaha Mikro dan kewirausahaan	-	Rp -	-	Rp 294.370.538	44 Pelaku Usaha	Rp 149.199.994	-	Rp -	-	Rp -	-	Rp -	44 Pelaku Usaha	Rp 133.291.230	133.291.230	427.661.768	#DIV/0!					DTKK UMKM	
2.17.06			<b>PROGRAM PEMBERDAYAAN DAN PERLINDUNGAN KOPERASI</b>	Persentase Omset Koperasi	29%	Rp 170.125.216	51%	Rp 261.779.010	5%	Rp 71.980.606	-	Rp 6.619.600	-	Rp 19.085.780	0,18%	Rp 22.542.200	-42,6%	Rp 20.621.830	68.869.410	330.648.420	194%					DTKK UMKM	
2.17.06.2.01			<b>Pemberdayaan dan Perlindungan Koperasi yang Keanggotaannya dalam Daerah Kabupaten/Kota</b>	Persentase Peningkatan Volume Usaha / Omset Koperasi	65 Koperasi	Rp 170.125.216	51%	Rp 261.779.010	10%	Rp 71.980.606	-	Rp 6.619.600	-	Rp 19.085.780	0,51%	Rp 22.542.200	-71,3%	Rp 20.621.830	68.869.410	330.648.420	194%					DTKK UMKM	
2.17.06.2.01.01			<b>Pemberdayaan Peningkatan Produktivitas, Nilai Tambah, Akses Pasar, Akses Pembiayaan, Penguatan Kelembagaan, Penataan Manajemen, Standarisasi, dan Restrukturisasi Usaha Koperasi Kewenangan Kabupaten/Kota</b>	Jumlah Unit Usaha yang Produktif, Bernilai Tambah, Memiliki Akses Pasar, Akses Pembiayaan, Penguatan Kelembagaan, Penataan Manajemen, Standarisasi, dan Restrukturisasi Usaha Koperasi Kewenangan Kabupaten/Kota	60 Koperasi	Rp 170.125.216	174 Koperasi	Rp 261.779.010	15 Koperasi	Rp 71.980.606	-	Rp 6.619.600	30 Koperasi	Rp 19.085.780	30 Koperasi	Rp 22.542.200	-	Rp 20.621.830	68.869.410	330.648.420	194%					DTKK UMKM	
2.17.07			<b>PROGRAM PEMBERDAYAAN USAHA MENENGAH, USAHA KECIL, DAN USAHA MIKRO (UMKM)</b>	Persentase Usaha Mikro Kecil Naik Kelas	32%	Rp 636.480.000	32%	Rp 545.336.483	15,71%	Rp 1.930.017.576	-	Rp 14.656.900	3%	Rp 61.667.610	3,6%	Rp 413.234.250	10%	Rp 1.393.108.496	1.882.667.256	2.428.003.739	381%					DTKK UMKM	
2.17.07.2.01			<b>Pemberdayaan Usaha Mikro yang Dilakukan melalui Pendidikan, Kemitraan, Kemudahan Perincian, Penguatan Kelembagaan dan Koordinasi dengan Para Pemangku Kepentingan</b>	Persentase Pelaku UMKM Binaan	1.750 Usaha Mikro	Rp 636.480.000	24%	Rp 545.336.483	17%	Rp 1.930.017.576	-	Rp 14.656.900	7%	Rp 61.667.610	4,44%	Rp 413.234.250	5%	Rp 1.393.108.496	1.882.667.256	2.428.003.739	381%					DTKK UMKM	
2.17.07.2.01.04			<b>Pemberdayaan Kelembagaan Potensi dan Pengembangan Usaha Mikro</b>	Jumlah Unit Usaha yang Telah Menerima Pembinaan dan Pendampingan Terhadap Usaha Mikro	860 UMKM	Rp 636.480.000	-	Rp 545.336.483	10 Kelompok UMKM	Rp 1.930.017.576	-	Rp 14.656.900	-	Rp 61.667.610	10 Kelompok UMKM	Rp 413.234.250	10 Kelompok UMKM	Rp 1.393.108.496	1.882.667.256	2.428.003.739	381%					DTKK UMKM	
2.38.24	Meningkatkan perlindungan dan		<b>URUSAN PEMERINTAHAN BIDANG LINGKUNGAN</b>																								Dinas Lingkungan Hidup
2.11.01			<b>PROGRAM PENUNJANG URUSAN PEMERINTAHAN DAERAH KABUPATEN/KOTA</b>	Indeks reformasi birokrasi perangkat daerah	77	11.102.066.995	77	11.161.835.463	77	10.663.810.353	1.362.765.020	3.560.016.901	2.256.336.309	2.817.770.638	9.996.888.868	21.158.724.331	191%										Dinas Lingkungan Hidup
2.11.01.2.01			<b>Perencanaan, Penganggaran, dan Evaluasi Kinerja perangkat Daerah</b>	Peningkatan Nilai	83,50	77.024.994	83,50	54.969.500	83,50	77.024.994	0	11.635.000	0	16.271.800	0	20.997.560	83,70	22.397.600	71.321.960	126.291.460	164%						Dinas Lingkungan Hidup
2.11.01.2.01.01			<b>Penyusunan Dokumen Perencanaan Perangkat Daerah</b>	Jumlah dokumen perencanaan perangkat daerah	2	4.623.150	2	3.435.000	2	4.623.150	0	2.475.000	0	-	1	869.800	1	869.800	4.214.600	7.649.600	165%						Dinas Lingkungan Hidup
2.11.01.2.01.02			<b>Koordinasi dan Penyusunan Dokumen RKA-SKPD</b>	Jumlah dokumen RKA SKPD dan laporan hasil koordinasi penyusunan dokumen RKA SKPD	5	54.745.600	5	36.589.500	5	54.745.600	0	6.360.000	5	15.873.400	0	15.300.000	0	14.935.000	52.468.400	89.057.900	163%						Dinas Lingkungan Hidup
2.11.01.2.01.03			<b>Koordinasi dan Penyusunan Dokumen Perubahan RKA-SKPD</b>	Jumlah dokumen Perubahan RKA SKPD dan laporan hasil koordinasi penyusunan dokumen perubahan RKA SKPD	5	5.681.994	1	1.683.600	5	5.681.994	0	-	0	-	0	3.600.000	5	1.905.400	5.505.400	7.189.000	127%						Dinas Lingkungan Hidup



No	Sasaran	Kode	Urusan/Bidang Urusan Pemerintahan Daerah dan Program/Kegiatan	Indikator Kinerja Program (Outcome/ Kegiatan (output)	Target RPJMD Kota Jambi pada Tahun 2023 (Akhir Periode RPJMD)		Realisasi Capaian Kinerja RKPD s/d Tahun Lalu (Tahun 2021)		Target Kinerja dan Anggaran RKPD Kota Jambi Tahun Anggaran (Tahun 2022) yang Dievaluasi		Realisasi Kinerja Pada Triwulan								Realisasi Capaian Kinerja dan Anggaran RKPD Kota Jambi yang Dievaluasi (Tahun 2022)		Realisasi Kinerja dan Anggaran RPJMD Kota Jambi s/d Tahun 2022		Tingkat Capaian Kinerja dan Realisasi Anggaran RPJMD Kabupaten/kota s/d Tahun 2022 (%)		Perangkat Daerah Penanggung Jawab
					6		7		8		9		10		11		12		13		14 = 7 + 13		15 = 14/8 x 100%		
					K	Rp	K	Rp	K	Rp	K	Rp	K	Rp	K	Rp	K	Rp	K	Rp	K	Rp	K	Rp	
1	2	3	4	5	6	7	8	9	10	11	12	13	14 = 7 + 13	15 = 14/8 x 100%	16										
		2.11.01.2.01.04	Koordinasi dan Penyusunan DPA-SKPD	Jumlah dokumen DPA SKPD dan laporan hasil koordinasi penyusunan dokumen DPA SKPD	1	3.072.480	1	2.975.000	1	3.072.480	1	1.920.000	0	398.400	0	0	0	2.318.400	5.293.400	172%	Dinas Lingkungan Hidup				
		2.11.01.2.01.05	Koordinasi dan Penyusunan Perubahan DPA-SKPD	Jumlah dokumen Perubahan DPA SKPD dan laporan hasil koordinasi penyusunan dokumen perubahan DPA SKPD	1	2.185.590	1	3.479.000	1	2.185.590	0	-	-	-	-	1	1.969.000	1.969.000	5.448.000	249%	Dinas Lingkungan Hidup				
		2.11.01.2.01.06	Koordinasi dan Penyusunan Laporan Capaian kinerja dan Ikhtisar Realisasi Kinerja SKPD	Jumlah laporan capaian kinerja dan ikhtisar realisasi kinerja SKPD dan laporan hasil koordinasi penyusunan laporan capaian kinerja dan ikhtisar realisasi kinerja SKPD	1	3.081.206	1	2.892.400	1	3.081.206	0	450.000	0	1	822.760	0	900.000	2.172.760	5.065.160	164%	Dinas Lingkungan Hidup				
		2.11.01.2.01.07	Evaluasi Kinerja Perangkat Daerah	Jumlah laporan evaluasi kinerja perangkat daerah	1	3.634.974	1	3.915.000	1	3.634.974	0	450.000	0	0	405.000	1	1.818.400	2.673.400	6.588.400	181%	Dinas Lingkungan Hidup				
		2.11.01.2.02	Administrasi Keuangan Perangkat Daerah	Terbti pengelolaan administrasi keuangan	100%	9.146.586.603	100%	8.751.648.601	100%	8.664.277.712	100%	1.120.338.204	100%	3.134.912.948	100%	1.757.358.136	100%	2.122.179.158	8.134.788.446	16.886.437.047	185%	Dinas Lingkungan Hidup			
		2.11.01.2.02.01	Penyediaan Gaji dan Tunjangan ASN	Jumlah orang yang menerima gaji dan tunjangan ASN	81	8.648.631.181	76	8.259.523.401	81	8.166.322.290	75	1.038.268.204	73	2.998.732.948	72	1.637.453.136	69	1.973.210.018	7.647.664.306	15.907.187.707	184%	Dinas Lingkungan Hidup			
		2.11.01.2.02.03	Pelaksanaan Penatausahaan dan Pengujian/Verifikasi Keuangan SKPD	Jumlah dokumen penatausahaan dan pengujian/verifikasi keuangan SKPD	250	483.384.000	2279	483.384.000	250	483.384.000	332	76.520.000	600	133.630.000	413	117.805.000	355	145.620.000	473.575.000	956.959.000	198%	Dinas Lingkungan Hidup			
		2.11.01.2.02.04	Koordinasi dan Pelaksanaan Akuntansi SKPD	Jumlah Dokumen Koordinasi dan Pelaksanaan Akuntansi SKPD	12	8.106.360	12	4.335.200	12	10.206.360	3	2.400.000	3	2.550.000	3	2.100.000	3	2.826.000	9.876.000	14.211.200	175%	Dinas Lingkungan Hidup			
		2.11.01.2.02.05	Koordinasi dan Penyusunan Laporan Keuangan Akhir Tahun SKPD	Jumlah Laporan Keuangan Akhir Tahun SKPD dan Laporan Hasil Koordinasi Penyusunan Laporan Keuangan Akhir Tahun SKPD	3	6.465.062	1	4.406.000	3	4.365.062	0	3.150.000	0	0	0	3	523.140	3.673.140	8.079.140	125%	Dinas Lingkungan Hidup				
		2.11.01.2.03	Administrasi Barang Milik Daerah pada Perangkat Daerah	Terbti pengelolaan administrasi barang milik daerah	100%	63.960.000	100%	47.360.000	100%	40.800.000	100%	6.800.000	100%	10.200.000	100%	10.200.000	100%	13.600.000	40.800.000	88.160.000	138%	Dinas Lingkungan Hidup			
		2.11.01.2.03.06	Penatausahaan Barang Milik Daerah pada SKPD	Jumlah Laporan Penatausahaan Barang Milik Daerah pada SKPD	9	63.960.000	6	47.360.000	9	40.800.000	3	6.800.000	3	10.200.000	3	10.200.000	3	13.600.000	40.800.000	88.160.000	138%	Dinas Lingkungan Hidup			
		2.11.01.2.05	Administrasi Kepegawalan Perangkat Daerah	Index profesionalitas ASN perangkat daerah	85%	210.220.000	84%	272.767.169	85%	210.220.000	0	330.000	0	28.690.680	0	28.169.485	67,06	134.557.280	191.747.445	464.514.614	221%	Dinas Lingkungan Hidup			
		2.11.01.2.05.01	Peningkatan Sarana dan Prasarana Disiplin Pegawai	Jumlah Unit Peningkatan Sarana dan Prasarana Disiplin Pegawai	160	133.200.000	164	134.709.000	160	133.200.000	0	0	0	0	0	155	122.140.000	122.140.000	256.849.000	193%	Dinas Lingkungan Hidup				
		2.11.01.2.05.09	Pendidikan dan Pelatihan Pegawai Berdasarkan Tugas dan Fungsi	Jumlah Pegawai Berdasarkan Tugas dan Fungsi yang Mengikuti Pendidikan dan Pelatihan	13	77.020.000	37	138.058.169	13	77.020.000	2	330.000	3	28.690.680	6	28.169.485	6	12.417.280	69.607.445	207.665.614	270%	Dinas Lingkungan Hidup			
		2.11.01.2.06	Administrasi Umum Perangkat Daerah	Terbti pengelolaan administrasi umum	100%	404.586.590	100%	560.327.638	100%	465.014.767	100	40.307.062	100	56.024.670	100	176.301.897	100	174.119.445	446.753.074	1.007.080.712	249%	Dinas Lingkungan Hidup			
		2.11.01.2.06.01	Penyediaan Komponen Instalasi Listrik/Penerangan Bangunan Kantor	Jumlah Paket Komponen Instalasi Listrik/Penerangan Bangunan Kantor yang Disediakan	4	11.872.144	4	14.516.500	4	11.872.144	3	2.345.000	3	9.000.000	3	0	3	0	11.345.000	25.861.500	218%	Dinas Lingkungan Hidup			
		2.11.01.2.06.05	Penyediaan Barang Cetak dan Penggandaan	Jumlah Paket Barang Cetak dan Penggandaan yang Disediakan	3	42.089.446	3	30.907.000	3	38.027.623	0	0	2	10.775.000	2	400.000	1	16.860.000	28.035.000	58.942.000	140%	Dinas Lingkungan Hidup			
		2.11.01.2.06.08	Fasilitas Kunjungan Tamu	Jumlah Laporan Fasilitas Kunjungan Tamu	1	18.750.000	1	12.060.000	1	24.615.000	0	1.700.000	0	5.625.000	3	0	4	9.900.000	17.225.000	29.285.000	156%	Dinas Lingkungan Hidup			
		2.11.01.2.06.09	Penyelenggaraan Rapat Koordinasi dan Konsultasi SKPD	Jumlah Laporan Penyelenggaraan Rapat Koordinasi dan Konsultasi SKPD	20	331.875.000	94	502.844.138	20	390.500.000	25	36.262.062	13	30.624.670	10	175.901.897	4	147.359.445	390.148.074	892.992.212	269%	Dinas Lingkungan Hidup			

No	Sasaran	Kode	Usuran/Bidang Usuran Pemerintahan Daerah Dan Program/Kegiatan	Indikator Kinerja Program (Outcome/ Kegiatan (output)	Realisasi Kinerja Pada Triwulan																Tingkat Capaian Kinerja dan Realisasi Anggaran RPJMD Kabupaten/kota s/d Tahun 2022 (%)	Perangkat Daerah Penanggung Jawab		
					Target RPJMD Kota Jambi pada Tahun 2022 (Akhir Periode RPJMD)		Realisasi Capaian Kinerja RKPD s/d Tahun Lalu (Tahun 2021)		Target Kinerja dan Anggaran RKPD Kota Jambi Tahun Berjalan (Tahun 2022) yang Dievaluasi		I		II		III		IV		Realisasi Capaian Kinerja dan Anggaran RKPD Kota Jambi yang Dievaluasi (Tahun 2022)				Realisasi Kinerja dan Anggaran RPJMD Kota Jambi s/d Tahun 2022	
					K	Rp	K	Rp	K	Rp	K	Rp	K	Rp	K	Rp	K	Rp	K	Rp			K	Rp
1	2	3	4	5	6	7	8	9	10	11	12	13	14 = 7 + 13	15 = 14/8 x 100%	16									
		2.11.01.2.07	Pengadaan Barang Milik Daerah Penunjang Usuran Pemerintahan Daerah	Terbit pengelolaan administrasi umum	100%	43.636.368	100%	206.005.000	100%	74.201.580	0	0	20%	43.200.000	0	0	80%	30.300.000	73.500.000	279.505.000	641%	Dinas Lingkungan Hidup		
		2.11.01.2.07.05	Pengadaan Mebel	Jumlah Paket Mebel yang Disediakan	1	43.636.368	99	106.220.000	1	43.636.368	0	- 1		43.200.000	0	- 0			43.200.000	149.420.000	342%	Dinas Lingkungan Hidup		
		2.11.01.2.07.06	Pengadaan Peralatan dan Mesin Lainnya	Jumlah Unit Peralatan dan Mesin Lainnya yang Disediakan	0	0	14	99.785.000	0	30.565.212	0	- 0		- 0		- 6		30.300.000	30.300.000	130.085.000	#DIV/0!	Dinas Lingkungan Hidup		
		2.11.01.2.08	Penyediaan Jasa Penunjang Usuran Pemerintahan Daerah	Terbit pengelolaan administrasi umum	100%	816.339.099	100%	704.389.167	100%	805.959.319	25	159.822.864	25	225.692.743	25	198.766.401	25	183.122.545	767.404.553	1.471.793.720	180%	Dinas Lingkungan Hidup		
		2.11.01.2.08.01	Penyediaan Jasa Surat Menyurat	Jumlah Laporan Penyediaan Jasa Surat Menyurat	0	0	6593	8.000.000	0	0	0	- 0		- 0		- 0		-	-	8.000.000	#DIV/0!	Dinas Lingkungan Hidup		
		2.11.01.2.08.02	Penyediaan Jasa Komunikasi, Sumber Daya Air dan Listrik	Jumlah Laporan Penyediaan Jasa Komunikasi, Sumber Daya Air dan Listrik yang Disediakan	1	408.600.000	1	376.880.517	1	389.560.000	0	96.122.864	0	89.538.108	0	95.291.301	1	101.025.085	381.977.358	758.857.875	186%	Dinas Lingkungan Hidup		
		2.11.01.2.08.03	Penyediaan Jasa Peralatan dan Perlengkapan Kantor	Jumlah Laporan Penyediaan Jasa Peralatan dan Perlengkapan Kantor yang Disediakan	5	141.081.099	7	58.101.550	5	149.741.319	1	22.797.000	2	42.691.300	1	41.496.550	1	16.259.160	123.244.010	181.345.560	129%	Dinas Lingkungan Hidup		
		2.11.01.2.08.04	Penyediaan Jasa Pelayanan Umum Kantor	Jumlah Laporan Penyediaan Jasa Pelayanan Umum Kantor yang Disediakan	4	266.658.000	4	261.407.100	4	266.658.000	1	40.903.000	1	93.463.335	1	61.978.550	1	65.838.300	262.183.185	523.590.285	196%	Dinas Lingkungan Hidup		
		2.11.01.2.09	Pemeliharaan Barang Milik Daerah Penunjang Usuran Pemerintahan Daerah	Terbit pengelolaan administrasi umum	100%	339.713.341	100%	564.368.388	100%	326.311.981		23.511.890		45.024.060		64.542.830		137.494.610	270.573.390	834.941.778	246%	Dinas Lingkungan Hidup		
		2.11.01.2.09.01	Penyediaan Jasa Pemeliharaan, Biaya Pemeliharaan dan Pajak Kendaraan Perorangan Dinas atau Kendaraan Dinas Jabatan	Jumlah Kendaraan Perorangan Dinas atau Kendaraan Dinas Jabatan yang Dipelihara dan dibayarkan Pakainya	20	281.507.300	130	213.455.888	20	281.507.300	17	23.511.890	36	35.954.260	20	53.212.830		116.048.610	228.727.590	442.183.478	157%	Dinas Lingkungan Hidup		
		2.11.01.2.09.06	Pemeliharaan Peralatan dan Mesin Lainnya	Jumlah Peralatan dan Mesin Lainnya yang Dipelihara	50	52.884.701	53	60.709.500	50	43.139.681	0	- 0		9.069.800	18	11.330.000	5	19.846.000	40.245.800	100.955.300	191%	Dinas Lingkungan Hidup		
		2.11.01.2.09.10	Pemeliharaan/Rehabilitasi Sarana dan Prasarana Gedung Kantor atau Bangunan Lainnya	Jumlah Sarana dan Prasarana Gedung Kantor atau Bangunan Lainnya yang Dipelihara/Direhabilitasi	1	5.321.340	2	290.203.000	1	1.665.000	0	- 0		- 0		- 1		1.600.000	1.600.000	291.803.000	5484%	Dinas Lingkungan Hidup		
		2.11.02	PROGRAM PERENCANAAN LINGKUNGAN HIDUP	Kesesuaian perencanaan lingkungan hidup dengan RPJMD	100%	7.950.000	0%	13.710.778	100%	148.861.216	0	0	0	0	0	100%	147.809.000	147.809.000	161.519.778	2032%	Dinas Lingkungan Hidup			
		2.11.02.2.02	Penyelenggaraan Kajian Lingkungan Hidup Strategis (KLHS) Kabupaten/Kota	Keseluruhan Penyelenggaraan Kajian Lingkungan Hidup Strategis dengan Dokumen Perencanaan	100%	7.950.000	0%	13.710.778	100%	148.861.216	0	0	0	0	0	100%	147.809.000	147.809.000	161.519.778	2032%	Dinas Lingkungan Hidup			
		2.11.02.2.02.02	Pembuatan dan Pelaksanaan KLHS RPJPD/RPJMD Kabupaten/Kota yang Dievaluasi	Jumlah Dokumen KLHS RPJPD/RPJMD Kabupaten/Kota yang Dievaluasi	1	7.950.000	0	13.710.778	1	148.861.216	0	-		- 0		- 2		147.809.000	147.809.000	161.519.778	2032%	Dinas Lingkungan Hidup		
		2.11.03	PROGRAM PENGENDALIAN PENCEMARAN DAN/ATAU KERUSAKAN LINGKUNGAN HIDUP	Status mutu air sungai dan danau Kota Jambi	7	1.151.605.602	6	1.755.960.427	7	1.193.293.102	0	85.509.440	0	169.279.410	0	466.136.332	7	417.406.428	1.138.331.610	2.894.292.037	251%	Dinas Lingkungan Hidup		
		2.11.03.2.01	Pencegahan Pencemaran dan/atau Kerusakan Lingkungan Hidup Kabupaten/Kota	Terlaksananya pencegahan pencemaran dan/atau kerusakan lingkungan hidup di Kota Jambi	100%	948.226.268	100%	1.334.286.227	100%	991.376.268	0	79.954.760	0	155.379.410	0	460.202.282	100%	260.594.672	956.131.124	2.290.417.351	242%	Dinas Lingkungan Hidup		
		2.11.03.2.01.01	Koordinasi, Sinkronisasi, dan Pelaksanaan Pencegahan Pencemaran Lingkungan Hidup Dilaksanakan terhadap Media Tanah, Air, Udara, dan Laut	Jumlah Dokumen Uji Kualitas Lingkungan Hidup Dilaksanakan Terhadap Media Tanah, Air, Udara, dan Laut	2	162.742.330	1	151.240.000	2	138.892.330	0	6.660.000	0	23.135.000	0	62.950.000	2	35.713.000	128.478.000	279.718.000	172%	Dinas Lingkungan Hidup		

No	Sasaran	Kode	Urusan/Bidang Urusan Pemerintahan Daerah Dan Program/Kegiatan	Indikator Kinerja Program (Outcome/ Kegiatan) (output)	Realisasi Kinerja Pada Triwulan																Tingkat Capaian Kinerja dan Realisasi Anggaran RPJMD Kabupaten/kota s/d Tahun 2022 (%)	Perangkat Daerah Penanggung Jawab		
					Target RPJMD Kota Jambi pada Tahun 2022 (Akhir Periode RPJMD)		Realisasi Capaian Kinerja RKPD s/d Tahun Lalu (Tahun 2021)		Target Kinerja dan Anggaran RKPD Kota Jambi Tahun Berjalan (Tahun 2022) yang Dievaluasi		I		II		III		IV		Realisasi Capaian Kinerja dan Anggaran RKPD Kota Jambi yang Dievaluasi (Tahun 2022)				Realisasi Kinerja dan Anggaran RPJMD Kota Jambi s/d Tahun 2022	
					K	Rp	K	Rp	K	Rp	K	Rp	K	Rp	K	Rp	K	Rp	K	Rp			K	Rp
1	2	3	4	5	6	7	8	9	10	11	12	13	14 = 7 + 13	15 = 14/8 x 100%	16									
		2.11.03.2.01.02	Koordinasi, Sinkronisasi dan Pelaksanaan Pengendalian Emisi Gas Rumah Kaca, Mitigasi dan Adaptasi Perubahan Iklim	Jumlah Dokumen Hasil Koordinasi dan Sinkronisasi Inventarisasi Gas Rumah Kaca dari Sektor Lingkungan Hidup yang Dilaksanakan	1	117.348.000	2	49.263.016	1	87.348.000	0	14.015.000	0	23.750.000	0	25.141.395	1	18.960.000	81.866.395	131.129.411	112%	Dinas Lingkungan Hidup		
		2.11.03.2.01.03	Pengelolaan Laboratorium Lingkungan Hidup Kabupaten/Kota	Jumlah Pengambilan Contoh Uji, Pengujian Parameter Kualitas Lingkungan dan Dokumen Mutu yang Dilaksanakan	350	668.135.938	645	1.133.783.211	350	765.135.938	161	59.279.760	202	108.494.410	250	372.110.887	251	205.901.672	745.786.729	1.879.569.940	281%	Dinas Lingkungan Hidup		
		2.11.03.2.02	Penanggulangan Pencemaran dan/atau Kerusakan Lingkungan Hidup Kabupaten/Kota	Terlaksananya penanggulangan pencemaran dan/atau kerusakan lingkungan hidup di Kota Jambi	100%	178.179.334	100%	364.641.800	100%	178.179.334	0	5.554.680	0	13.900.000	0	5.934.050	100%	146.236.756	171.625.486	536.267.286	301%	Dinas Lingkungan Hidup		
		2.11.03.2.02.01	Pemberian Informasi Peringatan Pencemaran dan/atau Kerusakan Lingkungan Hidup pada Masyarakat	Jumlah Laporan Sosialisasi Informasi Peringatan Pencemaran dan/atau Kerusakan Lingkungan Hidup pada Masyarakat di Kabupaten/Kota yang Dilaksanakan	2	178.179.334	2	364.641.800	2	178.179.334	0	5.554.680	0	13.900.000	0	5.934.050	2	146.236.756	171.625.486	536.267.286	301%	Dinas Lingkungan Hidup		
		2.11.03.2.03	Pemulihan Pencemaran dan/atau Kerusakan Lingkungan Hidup Kabupaten/Kota	Persentase peningkatan kualitas lingkungan hidup	22,50%	25.200.000	0,82%	57.032.400	22,50%	23.737.500	0	0	0	0	0	0	0	10.575.000	10.575.000	67.607.400	268%	Dinas Lingkungan Hidup		
		2.11.03.2.03.02	Koordinasi dan Sinkronisasi Pembersihan Unsur Pencemar	Jumlah Dokumen Hasil koordinasi dan Sinkronisasi Pembersihan Unsur Pencemar	1	25.200.000	1	57.032.400	1	23.737.500	0	0	0	0	0	0	0	10.575.000	10.575.000	67.607.400	268%	Dinas Lingkungan Hidup		
		2.11.04	PROGRAM PENGELOLAAN KEANEKARAGAMAN HAYATI (KEHATI)	Weningkatnya indeks kualitas tutupan lahan	49,93	6.411.838.586	49,92	7.654.792.957	49,93	6.885.341.010	100%	1.115.094.400	2.069.959.400	1.353.208.100	2.117.621.100	6.655.883.000	14.310.675.957	223%	Dinas Lingkungan Hidup					
		2.11.04.2.01	Pengelolaan Keanekaragaman Hayati Kabupaten/Kota	Persentase peningkatan pengelolaan keanekaragaman hayati RTH Kota Jambi	11,28%	6.411.838.586	0,04%	7.654.792.957	11,28%	6.885.341.010	100%	1.115.094.400	2.069.959.400	1.353.208.100	2.117.621.100	6.655.883.000	14.310.675.957	223%	Dinas Lingkungan Hidup					
		2.11.04.2.01.02	Pengelolaan Taman Keanekaragaman Hayati di Luar Kawasan Hutan	Luas Taman Kehati di Luar Kawasan Hutan yang Dikelola Lingkup Kewenangan Kabupaten/Kota	77,7	824.761.582	77,7	1.197.892.260	77,7	839.756.900	0	153.189.600	0	258.422.500	156.379.500	77,7	244.892.800	812.884.400	2.010.776.660	244%	Dinas Lingkungan Hidup			
		2.11.04.2.01.04	Pengelolaan Ruang Terbuka Hijau (RTH)	Luas RTH yang Dikelola Lingkup Kewenangan Kabupaten/Kota	971,18	5.280.367.909	969,18	6.038.893.830	971,18	5.591.990.015	0	944.224.800	0	1.733.741.900	1.134.052.600	157,56	1.593.695.300	5.405.714.600	11.444.608.430	217%	Dinas Lingkungan Hidup			
		2.11.04.2.01.07	Pengelolaan Sarana dan Prasarana Keanekaragaman Hayati	Jumlah Sarana dan Prasarana Keanekaragaman Hayati yang Dikelola	58	306.709.095	62	418.006.867	58	453.594.095	112	17.680.000	112	77.795.000	112	62.776.000	112	279.033.000	437.284.000	855.290.867	279%	Dinas Lingkungan Hidup		
		2.11.05	PROGRAM PENGENDALIAN BAHAN BERBAHAYA DAN BERACUN (B3) DAN LIMBAH BAHAN BERBAHAYA DAN BERACUN (LIMBAH B3)	Persentase pendendalian bahan berbahaya dan beracun (B3) dan limbah bahan berbahaya dan beracun (limbah B3)	100%	133.634.690	98,55%	85.004.250	100%	48.035.300	2,50%	3.630.000	8.440.000	14.590.000	14.370.000	41.030.000	126.034.250	94%	Dinas Lingkungan Hidup					
		2.11.05.2.01	Penyimpanan Sementara Limbah B3	Persentase penyimpanan sementara limbah B3	100%	48.035.300	190,00%	50.533.500	100%	48.035.300	2,50%	3.630.000	7,50%	8.440.000	57,50%	14.590.000	22,50%	14.370.000	41.030.000	91.563.500	191%	Dinas Lingkungan Hidup		
		2.11.05.2.01.01	Fasilitasi Pemenuhan Komitmen Izin Penyimpanan Sementara Limbah B3 Dilaksanakan melalui Sistem Pelayanan Perizinan Berusaha Terintegrasi Secara Elektronik	Jumlah Fasilitasi Perseetujuan/Izin Penyimpanan sementara Limbah B3 yang Dilaksanakan Melalui Sistem Pelayanan Perizinan Berusaha Terintegrasi Secara Elektronik	63	39.035.300	90	38.858.500	63	39.035.300	0	3.180.000	0	7.090.000	82	14.590.000	19	11.820.000	36.680.000	75.538.500	194%	Dinas Lingkungan Hidup		

No	Sasaran	Kode	Urusan/Bidang Urusan Pemerintahan Daerah dan Program/Kegiatan	Indikator Kinerja Program (Outcome)/ Kegiatan (output)	Target RPJMD Kota Jambi pada Tahun 2022 (Akhir Periode RPJMD)		Realisasi Capaian Kinerja RKPD s/d Tahun Lalu (Tahun 2021)		Target Kinerja dan Anggaran RKPD Kota Jambi Tahun Berjalan (Tahun 2022) yang Dievaluasi		Realisasi Kinerja Pada Triwulan				Realisasi Capaian Kinerja dan Anggaran RKPD Kota Jambi yang Dievaluasi (Tahun 2022)		Realisasi Kinerja dan Anggaran RPJMD Kota Jambi s/d Tahun 2022		Tingkat Capaian Kinerja dan Realisasi Anggaran RPJMD Kabupaten/kota s/d Tahun 2022 (%)		Perangkat Daerah Penanggung Jawab				
					6		7		8		9		10		11		12		13			14 = 7 + 13		15 = 14/6 x 100%	
					K	Rp	K	Rp	K	Rp	K	Rp	K	Rp	K	Rp	K	Rp	K	Rp		K	Rp	K	Rp
1	2	3	4	5	6	7	8	9	10	11	12	13	14	15	16	17	18	19	20	21	22	23			
		2.11.05.2.01.02	Verifikasi Lapangan untuk Memastikan Pemenuhan Persyaratan Administratif dan Teknis Penyimpanan Sementara Limbah B3	Jumlah Laporan Kegiatan Verifikasi Lapangan Pemenuhan Komitmen Persewaan/Izin Penyimpanan sementara dan Pengumpulan Limbah B3	20	9.000.000	5	11.675.000	20	9.000.000	1	450.000	3	1.350.000	3	2.550.000	4.350.000	16.025.000	178%	Dinas Lingkungan Hidup					
		2.11.06	<b>PROGRAM PEMBINAAN DAN PENGAWASAN TERHADAP IZIN LINGKUNGAN DAN IZIN PERLINDUNGAN DAN PENGELOLAAN LINGKUNGAN HIDUP (PPLH)</b>	Persentase pembinaan dan pengawasan terhadap izin lingkungan dan izin perlindungan dan pengelolaan lingkungan hidup (PPLH)	100%	188.353.000	105%	342.301.142	100%	188.353.000	23,2%	23.030.000	61.472.300	45.155.000	38.388.222	168.045.522	510.346.664	271%	Dinas Lingkungan Hidup						
		2.11.06.2.01	<b>Pembinaan dan Pengawasan Terhadap Usaha dan/atau Kegiatan yang IZIN Lingkungan dan IZIN PPLH diterbitkan oleh Pemerintah Daerah Kabupaten/kota</b>	Persentase pembinaan dan pengawasan terhadap izin lingkungan dan izin perlindungan dan pengelolaan lingkungan hidup (PPLH)	100%	188.353.000	105%	342.301.142	100%	191.324.000	23,2%	23.030.000	61.472.300	45.155.000	38.388.222	168.045.522	510.346.664	271%	Dinas Lingkungan Hidup						
		2.11.06.2.01.01	Facilitasi Pemenuhan Ketentuan dan Kewajiban Izin Lingkungan dan/atau Izin PPLH	Persentase pembinaan dan pengawasan terhadap usaha di bidang lingkungan hidup	100%	188.353.000	105%	342.301.142	100%	191.324.000	23,2%	23.030.000	61.472.300	45.155.000	38.388.222	168.045.522	510.346.664	271%	Dinas Lingkungan Hidup						
		2.11.06.2.01.02	Pengembangan Kapasitas Pejabat Pengawas Lingkungan Hidup	Jumlah Rekomendasi dan/atau Persetujuan Teknis, Persetujuan Lingkungan, dan Surat Kelayakan Operasi yang Diberikan	150	84.719.000	168	117.545.092	150	85.319.000	24	10.890.000	29	26.370.000	21	15.640.000	69.870.000	187.415.092	221%	Dinas Lingkungan Hidup					
		2.11.06.2.01.03	Pengawasan Usaha dan/atau Kegiatan yang Izin Lingkungan Hidup, Izin PPLH yang Diberikan oleh Pemerintah Daerah Kabupaten/kota	Jumlah pejabat pengawas yang mengikuti bimtek/kursus/pelatihan	1	14.630.000	2	97.420.000	1	18.000.000	0	- 1	4	3.600.000	2	6.883.222	10.483.222	107.903.222	738%	Dinas Lingkungan Hidup					
		2.11.08	<b>PROGRAM PENINGKATAN PENDIDIKAN, PELATIHAN DAN PENYULUHAN LINGKUNGAN HIDUP UNTUK MASYARAKAT</b>	Persentase orang atau lembaga yang mendapatkan fasilitasi pendidikan, pelatihan dan penyuluhan lingkungan hidup	100%	26.333.895	0%	166.338.500	100%	72.613.895	6	10.800.000	15.299.100	0	46.030.000	72.129.100	238.467.600	906%	Dinas Lingkungan Hidup						
		2.11.08.2.01	<b>Penyelenggaraan Pendidikan, Pelatihan, dan Penyuluhan Lingkungan Hidup untuk Lembaga Masyarakat Tingkat Daerah Kabupaten/kota</b>	Persentase orang atau lembaga yang mendapatkan fasilitasi pendidikan, pelatihan dan penyuluhan lingkungan hidup	100%	26.333.895	0%	166.338.500	100%	72.613.895	6	10.800.000	15.299.100	0	46.030.000	72.129.100	238.467.600	906%	Dinas Lingkungan Hidup						
		2.11.08.2.01.01	Peningkatan Kapasitas dan Kompetensi Sumber Daya Manusia Bidang Lingkungan Hidup untuk Lembaga Masyarakat	Jumlah Lembaga/kelompok Masyarakat/instansi yang Terdaftar yang Meningkatkan Kapasitas dan Kompetensinya Terhadap PPLH	3	26.333.895	0	129.700.000	3	26.333.895	0	10.800.000	0	15.299.100	0	26.099.100	155.799.100	592%	Dinas Lingkungan Hidup						
		2.11.08.2.01.02	Pendampingan Gerakan Peduli Lingkungan Hidup	Jumlah Pendampingan Pembinaan Gerakan Peduli dan Berbudaya Lingkungan Hidup yang Dilaksanakan	0	0	24	36.638.500	0	46.280.000	6	- 8	8	46.030.000	46.030.000	82.668.500	#DIV/0!	Dinas Lingkungan Hidup							
		2.11.10	<b>PROGRAM PENANGANAN PENGADUAN LINGKUNGAN HIDUP</b>	Persentase penanganan pengaduan kasus lingkungan hidup	100%	76.310.500	100%	116.336.360	100%	136.310.500	11%	12.615.040	23.055.340	20.380.180	76.035.000	132.085.560	248.421.920	326%	Dinas Lingkungan Hidup						
		2.11.10.2.01	<b>Penyelesaian Pengaduan Masyarakat di Bidang Perlindungan dan Pengelolaan Lingkungan Hidup (PPLH) Kabupaten/kota</b>	Persentase penanganan pengaduan kasus lingkungan hidup	100%	76.310.500	100%	116.336.360	100%	136.310.500	11,3%	12.615.040	23.055.340	20.380.180	76.035.000	132.085.560	248.421.920	326%	Dinas Lingkungan Hidup						
		2.11.10.2.01.01	Pengelolaan Pengaduan Masyarakat terhadap PPLH Kabupaten/kota	Jumlah Pengaduan Masyarakat Terhadap PPLH Kabupaten/kota yang Ditindaklanjuti/Ditangani	35	14.330.000	19	26.810.210	35	14.330.000	7	1.350.000	6	6.105.000	10	3.075.000	10.530.000	37.340.210	261%	Dinas Lingkungan Hidup					

No	Sasaran	Kode	Urusan/Bidang Urusan Pemerintahan Daerah Dan Program/Kegiatan	Indikator Kinerja Program (Outcome/ Kegiatan (output)	Target RPJMD Kota Jambi pada Tahun 2023 (Akhir Periode RPJMD)		Realisasi Capaian Kinerja RKPD s/d Tahun Lalu (Tahun 2021)		Target Kinerja dan Anggaran RKPD Kota Jambi Tahun Berjalan (Tahun 2022) yang Dievaluasi		Realisasi Kinerja Pada Triwulan				Realisasi Capaian Kinerja dan Anggaran RKPD Kota Jambi yang Dievaluasi (Tahun 2022)		Realisasi Kinerja dan Anggaran RPJMD Kota Jambi s/d Tahun 2022		Tingkat Capaian Kinerja dan Realisasi Anggaran RPJMD Kabupaten/kota s/d Tahun 2022 (%)		Perangkat Daerah Penanggung Jawab				
					6		7		8		9		10		11		12		13			14 = 7 + 13		15 = 14/6 x 100%	
					K	Rp	K	Rp	K	Rp	K	Rp	K	Rp	K	Rp	K	Rp	K	Rp		K	Rp	K	Rp
1	2	3	4	5	6	7	8	9	10	11	12	13	14 = 7 + 13	15 = 14/6 x 100%	16										
		2.11.10.2.01.02	Koordinasi dan Sinkronisasi Penerapan Sanksi Administrasi, Penyelesaian Sengketa, dan/atau Penyidikan Lingkungan Hidup di Luar Pengadilan atau melalui Pengadilan	Jumlah Dokumen Hasil Koordinasi dan Sinkronisasi Penerapan Sanksi Administrasi, Penyelesaian Sengketa, dan/atau Penyidikan Lingkungan Hidup di Luar Pengadilan atau Melalui Pengadilan	18	61.980.500	19	89.526.150	18	121.980.500	1	11.265.040	3	16.950.340	4	17.305.180	0	76.035.000	121.555.560	211.081.710	341%	Dinas Lingkungan Hidup			
		2.11.11	<b>PROGRAM PENGELOLAAN PERSAMPAHAN</b>	Persentase pengelolaan persampahan	97,42%	31.284.906.732	97,42%	31.586.863.517	97,42%	33.119.522.681	0	5.786.128.983	9.791.591.232	6.525.212.719	10.540.183.969	32.643.116.903	64.229.980.420	205%	Dinas Lingkungan Hidup						
		2.11.11.2.01	<b>Pengelolaan Sampah</b>	Persentase berkurangnya sampah yang terangkut ke TPA	22,45%	31.284.906.732	22,45%	31.586.863.517	22,45%	33.119.522.681	0	5.786.128.983	9.791.591.232	6.525.212.719	10.540.183.969	32.643.116.903	64.229.980.420	205%	Dinas Lingkungan Hidup						
		2.11.11.2.01.02	Pengurangan Sampah dengan melakukan Pembatasan, Pendauran Ulang dan Pemanfaatan Kembali	Jumlah Laporan Hasil Pengurangan Sampah dengan Melakukan Pembatasan, Pendauran Ulang dan Pemanfaatan Kembali	1	864.145.725	1	874.326.668	1	864.145.725	0	148.578.885	0	268.935.175	0	145.765.075	1	286.307.800	849.586.935	1.723.913.603	199%	Dinas Lingkungan Hidup			
		2.11.11.2.01.03	Pengurangan Sampah dengan melakukan Pemilahan, Pengumpulan, Pengolahan, dan Pemrosesan Akhir Sampah di TPA/TPST/SPA Kabupaten/Kota	Jumlah Sampah yang Dipilah, Dikumpulkan, Diangkut, Diolah, Diproses Akhir di TPA/TPST/SPA Kabupaten/Kota	116486,79	30.334.499.507	119723,96	30.681.736.989	116486,79	32.169.115.456	0	5.637.550.098	0	9.520.856.057	0	6.378.997.644	119723,96	10.172.554.169	31.709.957.968	62.391.694.957	206%	Dinas Lingkungan Hidup			
		2.11.11.2.01.04	Peningkatan Peran serta Masyarakat dalam Pengelolaan Persampahan	Jumlah Masyarakat, Kelompok Masyarakat atau Para Pihak Lainnya yang Terlibat Aktif dalam Kegiatan Pengelolaan Sampah Berbasis Masyarakat	3	80.096.500	0	18.049.860	3	80.096.500	0	-	0	1.800.000	0	450.000	3	75.757.000	78.007.000	96.056.860	120%	Dinas Lingkungan Hidup			
		2.11.11.2.01.05	Koordinasi dan Sinkronisasi Penyediaan Sarana dan Prasarana Pengelolaan Persampahan	Jumlah Dokumen Hasil Koordinasi dan Sinkronisasi Penyediaan Sarana dan Sarana Bersama Pemerintah Pusat, Provinsi maupun Pihak Lain di Luar Kabupaten/Kota untuk Pengelolaan Sampah Kabupaten/Kota. Pengelolaan Persampahan Sesuai dengan Rencana Induk Pengelolaan Sampah dan Mengacu pada Jakstrada	1	6.165.000	2	12.750.000	1	6.165.000	0	-	0	-	0	-	0	5.565.000	5.565.000	18.315.000	297%	Dinas Lingkungan Hidup			
		2.52.48	<b>URUSAN PEMERINTAHAN BIDANG ADMINISTRASI KEPENDUDUKAN DAN PENDATANGAN SIPIL</b>																			#DIV/0!			
		2.12.01	<b>PROGRAM PENUNJANG URUSAN PEMERINTAHAN DAERAH KABUPATEN/KOTA</b>	Indek Reformasi Birokrasi Perangkat Daerah	100%	23.850.865.584	100%	6.922.565.812	100%	8.626.548.925	25,38%	2.456.968.039						2.456.968.039	9.379.533.851	39%	Dinas Kependudukan dan Pencatatan Sipil				
		2.12.01.2.01	<b>Perencanaan, Penganggaran, dan Evaluasi Kinerja Perangkat Daerah</b>	Nilai SAKIP Perangkat Daerah	100%	129.390.000	100%	42.441.364	100%	42.441.364	10,11%	8.019.800						8.019.800	50.461.164	39%	Dinas Kependudukan dan Pencatatan Sipil				
		2.12.01.2.01.01	Penyusunan Dokumen Perencanaan Perangkat Daerah	Jumlah Dokumen Perencanaan	100%	90.390.000	100%	29.641.604	100%	29.641.604	25%	7.284.800						7.284.800	36.926.404	41%	Dinas Kependudukan dan Pencatatan Sipil				
		2.12.01.2.01.06	Koordinasi dan Penyusunan Laporan Capaian Kinerja dan Ikhtisar Realisasi Kinerja SKPD	Jumlah Dokumen evaluasi perangkat daerah	100%	24.000.000	100%	12.799.760	100%	12.799.760	6%	735.000						735.000	13.534.760	56%	Dinas Kependudukan dan Pencatatan Sipil				
		2.12.01.2.01.07	Evaluasi Kinerja Perangkat Daerah	Jumlah Rapat evaluasi kinerja yang dilaksanakan	100%	15.000.000	100%	-	100%	-	0%	-						-	-	-	-				
		2.12.01.2.02	<b>Administrasi Keuangan Perangkat Daerah</b>	Terbit Administrasi Keuangan	100%	16.863.508.281	100%	4.778.400.240	100%	4.778.400.240	30,02%	1.129.818.891						1.129.818.891	5.908.219.131	35%	Dinas Kependudukan dan Pencatatan Sipil				
		2.12.01.2.02.01	Penyediaan Gaji dan Tunjangan ASN	Jumlah ASN	100%	16.048.708.281	100%	4.502.754.308	100%	4.502.754.308	22,96%	1.034.011.091						1.034.011.091	5.536.765.399	34%	Dinas Kependudukan dan Pencatatan Sipil				
		2.12.01.2.02.03	Pelaksanaan Penatausahaan dan Pengujian/Verifikasi Keuangan SKPD	Jumlah Jasa Tenaga Administrasi Keuangan	100%	622.800.000	100%	208.081.000	100%	208.081.000	35,92%	74.738.200						74.738.200	282.819.200	45%	Dinas Kependudukan dan Pencatatan Sipil				
		2.12.01.2.02.07	Koordinasi dan Penyusunan Laporan Keuangan Bulanan/Triwulan/Semesteran SKPD	Jumlah dokumen keuangan dan pelaporan keuangan	100%	192.000.000	100%	67.564.932	100%	67.564.932	31,18%	21.069.600						21.069.600	88.634.532	46%	Dinas Kependudukan dan Pencatatan Sipil				

No	Sasaran	Kode	Urusan/Bidang Urusan Pemerintahan Daerah dan Program/Kegiatan	Indikator Kinerja Program (Outcome/ Kegiatan (output)	Target RPJMD Kota Jambi pada Tahun 2023 (Akhir Periode RPJMD)		Realisasi Capaian Kinerja RKPD s/d Tahun Lalu (Tahun 2021)		Target Kinerja dan Anggaran RKPD Kota Jambi Tahun 2022 (Tahun 2022) yang Dievaluasi		Realisasi Kinerja Pada Triwulan				Realisasi Capaian Kinerja dan Anggaran RKPD Kota Jambi yang Dievaluasi (Tahun 2022)		Realisasi Kinerja dan Anggaran RPJMD Kota Jambi s/d Tahun 2022		Tingkat Capaian Kinerja dan Realisasi Anggaran RPJMD Kabupaten/kota s/d Tahun 2022 (%)	Perangkat Daerah Penanggung Jawab							
																			K		Rp	K	Rp				
					K	Rp	K	Rp	K	Rp	K	Rp	K	Rp	K	Rp	K	Rp									
1	2	3	4	5	6		7		8		9		10		11		12		13		14 = 7 + 13		15 = 14/6 x 100%		16		
		2.12.01.2.05	Administrasi Kepegawaian Perangkat Daerah																								
		2.12.01.2.05.01	Peningkatan Sarana dan Prasarana Disiplin Pegawai	Jumlah Sarana Peningkatan Disiplin Pegawai	100%	90.000.003	100%		100%	30.000.001	0,00%	-															
		2.12.01.2.05.02	Pengadaan Pakaian Dinas Beserta Atribut Kelengkapannya	Jumlah pakaian PDH, PDL, PSL, KOPRIS	100%	187.200.000	100%		100%	82.500.000	181,53%	149.760.000									149.760.000			232.260.000	124%	Dinas Kependudukan dan Pencatatan Sipil	
		2.12.01.2.05.11	Bimbingan Teknis Implementasi Peraturan Perundang-Undangan	Jumlah Bimtek implementasi peraturan per UU	100%	72.000.000	100%		100%	24.000.000	0,00%	-												24.000.000	33%	Dinas Kependudukan dan Pencatatan Sipil	
		2.12.01.2.06	Administrasi Umum Perangkat Daerah	Terbik Pengelolaan Administrasi Umum	100%	3.384.040.200	100%		100%	1.156.157.308	40,27%	455.754.022									455.754.022			1.611.911.330	48%	Dinas Kependudukan dan Pencatatan Sipil	
		2.12.01.2.06.01	Penyediaan Komponen Instalasi Listrik/Penerangan Bangunan Kantor	Jumlah Komponen Instalasi Listrik/Penerangan Bangunan Kantor	100%	19.800.000	100%		100%	107.717.600	5,48%	5.905.000									5.905.000			113.622.600	574%	Dinas Kependudukan dan Pencatatan Sipil	
		2.12.01.2.06.02	Penyediaan Peralatan dan Perlengkapan Kantor	Jumlah peralatan dan perlengkapan kantor	100%	2.206.500.000	100%		100%	833.308.088	21,40%	277.008.700									277.008.700			1.110.316.788	50%	Dinas Kependudukan dan Pencatatan Sipil	
		2.12.01.2.06.03	Penyediaan Peralatan Rumah Tangga	Jumlah Penyediaan Peralatan Rumah Tangga	100%	167.740.200	100%		100%	55.503.100	80,75%	44.821.200									44.821.200			100.324.300	60%	Dinas Kependudukan dan Pencatatan Sipil	
		2.12.01.2.06.05	Penyediaan Barang Cetak dan Penggandaan	Jumlah Barang Cetak dan Penggandaan	100%	195.000.000	100%		100%	63.528.520	60,25%	38.277.245									38.277.245			101.805.765	52%	Dinas Kependudukan dan Pencatatan Sipil	
		2.12.01.2.06.08	Fasilitas Kunjungan Tamu	Jumlah makan minum rapat dan tamu	100%	45.000.000	100%		100%	15.000.000	31,23%	4.685.000									4.685.000			19.685.000	44%	Dinas Kependudukan dan Pencatatan Sipil	
		2.12.01.2.06.09	Penyelenggaraan Rapat Koordinasi dan Konsultasi SKPD	Jumlah Rapat Koordinasi dan Konsultasi SKPD ke luar daerah	100%	750.000.000	100%		100%	81.100.000	42,53%	85.056.877									85.056.877			166.156.877	22%	Dinas Kependudukan dan Pencatatan Sipil	
		2.12.01.2.07	Pengadaan Barang Milik Daerah Penunjang Urusan Pemerintahan Daerah	Tersedianya Barang Penunjang Urusan Pemerintahan Daerah	100%	90.000.000	100%		100%	16.308.600	0,00%	471.302.000									471.302.000			487.610.600	542%	Dinas Kependudukan dan Pencatatan Sipil	
		2.12.01.2.07.01	Pengadaan Kendaraan Perorangan Dinas/Kendaraan dinas Jabatan			450.000.000				-	450.000.000																
		2.12.01.2.07.02	Pengadaan Kendaraan Dinas/Operasional			395.000.000				-	395.000.000																
		2.12.01.2.07.05	Pengadaan Mebel	Jumlah Pengadaan barang/mebel	100%	90.000.000	100%		100%	16.308.600	0,00%	50.102.000									50.102.000			66.410.600	74%	Dinas Kependudukan dan Pencatatan Sipil	
		2.12.01.2.08	Penyediaan Jasa Penunjang Urusan Pemerintahan Daerah	Tersedianya Jasa Penunjang Urusan Pemerintahan Daerah	100%	985.183.200	100%		100%	354.159.200	25,00%	128.829.306									128.829.306			482.988.505	49%	Dinas Kependudukan dan Pencatatan Sipil	
		2.12.01.2.08.01	Penyediaan Jasa Surat Menyurat	Jumlah Surat Menyurat	100%	175.183.200	100%		100%	79.159.200	23,00%	30.789.200									30.789.200			109.948.400	63%	Dinas Kependudukan dan Pencatatan Sipil	
		2.12.01.2.08.02	Penyediaan Jasa Komunikasi, Sumber Daya Air dan Listrik	Jumlah Penyediaan jasa Komunikasi, Sumber Daya Air dan Listrik	100%	810.000.000	100%		100%	275.000.000	27,00%	98.040.106									98.040.106			373.040.106	46%	Dinas Kependudukan dan Pencatatan Sipil	
		2.12.01.2.09	Pemeliharaan Barang Milik Daerah Penunjang Urusan Pemerintahan Daerah	Meningkatnya kualitas Barang Milik Daerah	100%	2.049.543.900	100,00%		100,00%	468.599.100	11,75%	673.599.100									673.599.100			107.410.820	28%	Dinas Kependudukan dan Pencatatan Sipil	
		2.12.01.2.09.01	Penyediaan Jasa Pemeliharaan, Biaya Pemeliharaan dan Pajak Kendaraan Perorangan Dinas atau Kendaraan Dinas Jabatan	Jumlah Pemeliharaan kendaraan dan STNK/KIR	100%	839.280.000	100%		100%	282.941.800	22,00%	67.636.620									67.636.620			350.578.420	42%	Dinas Kependudukan dan Pencatatan Sipil	
		2.12.01.2.09.06	Pemeliharaan Peralatan dan Mesin Lainnya	Jumlah Peralatan dan Mesin	100%	445.275.600	100%		100%	135.661.200	25,00%	39.774.200									39.774.200			175.435.400	39%	Dinas Kependudukan dan Pencatatan Sipil	
		2.12.01.2.09.09	Pemeliharaan/Rehabilitasi Gedung Kantor dan Bangunan Lainnya	Jumlah Rehabilitasi Gedung Kantor dan Bangunan	100%	615.000.000	100%		100%	205.000.000	0,00%	-									-			49.996.100	33%	Dinas Kependudukan dan Pencatatan Sipil	
		2.12.01.2.09.10	Pemeliharaan/Rehabilitasi Sarana dan Prasarana Gedung Kantor atau Bangunan Lainnya	Jumlah pemeliharaan rutin/berkala Gedung Bangunan	100%	149.988.300	100%		100%	49.996.100	0,00%	-									-			49.996.100	33%	Dinas Kependudukan dan Pencatatan Sipil	
		2.12.02	PROGRAM PENDAFTARAN PENDUDUK	Cakupan Kepemilikan Dokumen kependudukan	100%	563.402.037	99%		99%	273.423.290	0,14%	158.579.776									158.579.776			432.003.066	77%	Dinas Kependudukan dan Pencatatan Sipil	
		2.12.02.2.01	Pelayanan Pendaftaran Penduduk	Meningkatnya Penerbitan Dokumen Kependudukan	100%	287.852.037	99%		99%	181.573.290	0,14%	116.175.776									116.175.776			297.749.066	103%	Dinas Kependudukan dan Pencatatan Sipil	
		2.12.02.2.01.02	Pencatatan, Penatausahaan dan Penerbitan Dokumen atas Pendaftaran Penduduk	Jumlah Penerbitan Dokumen Kependudukan (KTP, EKI)	100%	287.852.037	99%		99%	181.573.290	0,14%	116.175.776									116.175.776			297.749.066	103%	Dinas Kependudukan dan Pencatatan Sipil	
		2.12.02.2.02	Penataan Pendaftaran Penduduk	terlaksananya pelayanan Dokumen Kependudukan	100%	275.550.000	100%		100%	91.850.000	46,17%	42.404.000									42.404.000			134.254.000	49%	Dinas Kependudukan dan Pencatatan Sipil	
		2.12.02.2.02.02	Pengadaan Dokumen Kependudukan selain Blangko KTP-EI, Formulir, dan Buku terkait Pendaftaran Penduduk sesuai dengan kebutuhan	tersedianya Formulir Pelayanan Pendaftaran Penduduk	100%	275.550.000	100%		100%	91.850.000	46,17%	42.404.000									42.404.000			134.254.000	49%	Dinas Kependudukan dan Pencatatan Sipil	
		2.12.03	PROGRAM PENCATATAN SIPIL	Cakupan Kepemilikan Dokumen Pencatatan Sipil	100%	1.004.942.922	100%		100%	339.207.215	0,00%	169.918.190									169.918.190			509.125.405	51%	Dinas Kependudukan dan Pencatatan Sipil	
		2.12.03.2.01	Pelayanan Pencatatan Sipil	meningkatnya kepemilikan dokumen Pencatatan Sipil (Akte Kelahiran dan Akte Kematian)	100%	1.004.942.922	93,25%		93,25%	339.207.215	0,00%	169.918.190									169.918.190			509.125.405	51%	Dinas Kependudukan dan Pencatatan Sipil	

No	Sasaran	Kode	Urusan/Bidang Urusan Pemerintahan Daerah dan Program/Kegiatan	Indikator Kinerja Program (Outcome/ Kegiatan (output)	Target RPJMD Kota Jambi pada Tahun 2022 (Akhir Periode RPJMD)		Realisasi Capaian Kinerja RKPD s/d Tahun Lalu (Tahun 2021)		Target Kinerja dan Anggaran RKPD Kota Jambi Tahun Berjalan (Tahun 2022) yang Dievaluasi		Realisasi Kinerja Pada Triwulan				Realisasi Capaian Kinerja dan Anggaran RKPD Kota Jambi yang Dievaluasi (Tahun 2022)		Realisasi Kinerja dan Anggaran RPJMD Kota Jambi s/d Tahun 2022		Tingkat Capaian Kinerja dan Realisasi Anggaran RPJMD Kabupaten/kota s/d Tahun 2022 (%)		Perangkat Daerah Penanggung Jawab				
					6		7		8		9		10		11		12		13			14 = 7 + 13		15 = 14/6 x 100%	
					K	Rp	K	Rp	K	Rp	K	Rp	K	Rp	K	Rp	K	Rp	K	Rp		K	Rp	K	Rp
1	2	3	4	5	6	7	8	9	10	11	12	13	14 = 7 + 13	15 = 14/6 x 100%	16										
2.12.03.2.01.01			Pencetakan, Penatausahaan dan Penerbitan Dokumen atas Pelaporan Peristiwa Penting	Jumlah Penerbitan dokumen Pencatatan Sipil (Akte Kelahiran dan Akte Kematian)	100%	616.130.568	100%	194.178.665	100%	194.178.665		87.390.720						87.390.720		281.569.385	46%	Dinas Kependudukan dan Pencatatan Sipil			
2.12.03.2.01.02			Peningkatan dalam Pelayanan Pencatatan Sipil	Jumlah Layanan Jemput Bola	100%	103.214.754		73.308.550	100%	73.308.550		10.780.500						10.780.500		84.089.050	81%	Dinas Kependudukan dan Pencatatan Sipil			
2.12.03.2.01.05			Pengadaan Dokumen Kependudukan selain Blangko KTP-EI, Formulir, dan Buku terkait Pencatatan Sipil sesuai dengan Kebutuhan	Tersedianya Formulir Pelayanan Pencatatan Sipil	100%	285.597.600	100%	71.720.000	100%	71.720.000		71.746.970						71.746.970		143.466.970	50%	Dinas Kependudukan dan Pencatatan Sipil			
2.12.04			<b>PROGRAM PENGELOLAAN INFORMASI ADMINISTRASI KEPENDUDUKAN</b>	Persentase Validitas Database Kependudukan	95%	8.015.300.190	91%	2.155.215.963	91%	2.070.994.011	0,00%	450.912.079						450.912.079		2.606.128.042	33%	Dinas Kependudukan dan Pencatatan Sipil			
				Cakupan Pemanfaatan Data Kependudukan	100%	445.273.467	80,4%	127.422.438	80,4%	127.422.438	0,00%	13.519.600							13.519.600		140.942.038	32%			
2.12.04.2.01			Pengumpulan Data Kependudukan dan Pemanfaatan dan Penyajian Database Kependudukan	Meningkatnya Validitas database Kependudukan	95%	2.172.128.817	93%	675.560.303	93%	675.560.303	0,00%	160.388.500							160.388.500		835.948.803	38%	Dinas Kependudukan dan Pencatatan Sipil		
2.12.04.2.01.01			Pengolahan dan Penyajian Data Kependudukan	Jumlah Pemutakhiran Elemen data Kependudukan	95%	2.054.201.400	93%	635.739.189	93%	635.739.189	0,00%	153.628.700							153.628.700		789.367.889	38%	Dinas Kependudukan dan Pencatatan Sipil		
2.12.04.2.01.02			Kerjasama Pemanfaatan Data Kependudukan	Jumlah OPD yang melaksanakan PKS Pemanfaatan Data (8 opd)	100%	117.927.417	100%	39.821.114	100%	39.821.114	0,00%	6.759.800							6.759.800		46.580.914	39%	Dinas Kependudukan dan Pencatatan Sipil		
2.12.04.2.03			Penyelenggaraan Pengelolaan Informasi Administrasi Kependudukan	Meningkatnya penataan pelayanan, sosialisasi adminduk dan pencatatan sipil	100%	6.027.815.100	95,10%	1.520.202.048	95,10%	1.435.980.096	49,16%	304.043.179							304.043.179		1.824.245.227	30%	Dinas Kependudukan dan Pencatatan Sipil		
2.12.04.2.03.03			Facilitas terkait Pengelolaan Informasi Administrasi Kependudukan	Jumlah Fasilitas penyelenggaraan Adminduk dan pencatatan sipil	100%	345.645.000	100%	39.733.200	100%	39.733.200	19%	7.650.000							7.650.000		47.383.200	14%	Dinas Kependudukan dan Pencatatan Sipil		
2.12.04.2.03.04			Penyelenggaraan Pemanfaatan Data Kependudukan	Jumlah OPD yang mendapatkan Hak Akses Data Kependudukan (22 opd)	100%	327.346.050	80,4%	87.601.324	80,4%	87.601.324	0,00%	6.759.800							6.759.800		94.361.124	29%	Dinas Kependudukan dan Pencatatan Sipil		
2.12.04.2.03.05			Sosialisasi terkait Pengelolaan Informasi Administrasi Kependudukan	Jumlah Sosialisasi Adminduk	100%	1.018.607.550	100%	339.535.707	100%	255.313.755	3,19%	8.134.800							8.134.800		347.670.507	34%	Dinas Kependudukan dan Pencatatan Sipil		
2.12.04.2.03.07			Komunikasi, Informasi, dan Edukasi Kepada Pemangku Kepentingan dan Masyarakat	Jumlah Layanan pemutakhiran data kependudukan dan informasi Administrasi Kependudukan	100%	4.336.216.500	100%	1.053.331.817	100%	1.053.331.817	26,72%	281.498.579							281.498.579		1.334.830.396	31%	Dinas Kependudukan dan Pencatatan Sipil		
2.12.04.2.04			Pembinaan dan Penguasaan Pengelolaan Informasi Administrasi Kependudukan	Meningkatnya tatalaksana adminduk dan kinerja operator sisk	100%	260.629.740	100%	86.876.050	100%	86.876.050	-	-							-		86.876.050	33%	Dinas Kependudukan dan Pencatatan Sipil		
2.12.04.2.04.01			Pembinaan dan Penguasaan terkait Pengelolaan Informasi Administrasi Kependudukan	Jumlah Peserta Bimtek	100%	260.629.740	100%	86.876.050	100%	86.876.050	-	-							-		86.876.050	33%	Dinas Kependudukan dan Pencatatan Sipil		
2.12.05			<b>PROGRAM PENGELOLAAN PROFIL KEPENDUDUKAN</b>																						
2.12.05.2.01			Penyusunan Profil Kependudukan	Triagat Penyajian data Kependudukan	100%	97.724.880	100%	32.574.960	100%	35.832.000	0,00%	34.815.000							34.815.000		67.389.960	69%	Dinas Kependudukan dan Pencatatan Sipil		
2.12.05.2.01.02			Penyusunan Profil Data Perkembangan dan Proyeksi Kependudukan serta Kebutuhan yang lain	Jumlah Buku Profil Kependudukan	100%	97.724.880	100%	32.574.960	100%	35.832.000	0,00%	34.815.000							34.815.000		67.389.960	69%	Dinas Kependudukan dan Pencatatan Sipil		
1.55.12			<b>URUSAN PEMERINTAHAN BIDANG PEMBERDAYAAN PEREMPUAN DAN PERLINDUNGAN ANAK</b>																						
2.08.01			<b>PROGRAM PENUNJANG URUSAN PEMERINTAHAN DAERAH KABUPATEN/KOTA</b>	Indeks Reformasi Birokrasi Perangkat Daerah		5.528.833.892		5.676.857.314		5.528.833.892		690.714.471		2.048.586.428		1.070.695.709		1.484.885.806		5.294.882.414		10.971.739.728	198%	Dinas Pemberdayaan Masyarakat, Perempuan dan Perlindungan Anak	
2.08.01.2.01			Perencanaan, Penganggaran, dan Evaluasi Kinerja Perangkat Daerah	Peningkatan Nilai AKIP	88	61.743.529	88	58.129.039	88	61.743.529		5.121.700	88	26.568.350	88	9.466.400	88	18.352.150		59.508.600		117.637.639	191%	Dinas Pemberdayaan Masyarakat, Perempuan dan Perlindungan Anak	
2.08.01.2.01.01			Penyusunan Dokumen Perencanaan Perangkat Daerah	Jumlah Dokumen Perencanaan Perangkat Daerah	5	15.252.370	5	15.064.539	5	15.252.370	5	0	0	9.252.100	0	0	0	5.705.750		14.957.850		30.022.389	197%	Dinas Pemberdayaan Masyarakat, Perempuan dan Perlindungan Anak	
2.08.01.2.01.06			Koordinasi dan Penyusunan Laporan Capaian Kinerja dan Ikhtisar Realisasi Kinerja SKPD	Jumlah Laporan Capaian Kinerja dan Ikhtisar Realisasi Kinerja SKPD dan Laporan Hasil Koordinasi Penyusunan Laporan Capaian Kinerja dan Ikhtisar Realisasi Kinerja SKPD	5	46.491.159	5	43.064.500	5	46.491.159		5.121.700		17.316.250		9.466.400		12.646.400		44.550.750		87.615.250	188%	Dinas Pemberdayaan Masyarakat, Perempuan dan Perlindungan Anak	
2.08.01.2.02			Administrasi Keuangan Perangkat Daerah	Tertib Administrasi Keuangan	95%	3.765.585.620	95%	3.766.788.988	95%	3.765.585.620	23,75%	512.198.408	23,75%	1.428.723.501	23,75%	798.512.578	23,75%	937.864.079		3.677.298.566		7.444.087.514	198%	Dinas Pemberdayaan Masyarakat, Perempuan dan Perlindungan Anak	
2.08.01.2.02.01			Penyediaan Gaji dan Tunjangan ASN	Jumlah Orang yang Menerima	30	3.422.165.332	30	3.390.254.178	30	3.422.165.332	30	453.457.208	27	1.326.738.001	27	723.799.198	27	841.777.079		3.345.771.486		6.736.025.664	197%	Dinas Pemberdayaan Masyarakat, Perempuan dan Perlindungan Anak	
2.08.01.2.02.03			Pelaksanaan Penatausahaan dan Pengujian/Verifikasi Keuangan SKPD	Jumlah Dokumen	37	332.451.823	37	365.535.140	37	332.451.823	10	58.741.200	10	95.754.660	10	73.519.050	7	93.046.000		321.060.910		686.596.050	207%	Dinas Pemberdayaan Masyarakat, Perempuan dan Perlindungan Anak	







No	Sasaran	Kode	Urusan/Bidang Urusan Pemerintahan Daerah dan Program/Kegiatan	Indikator Kinerja Program (Outcome/ Kegiatan (output)	Realisasi Kinerja Pada Triwulan																Tingkat Capaian Kinerja dan Realisasi Anggaran RPJMD Kabupaten/kota s/d Tahun 2022 (%)	Perangkat Daerah Penanggung Jawab										
					Target RPJMD Kota Jambi pada Tahun 2022 (Akhir Periode RPJMD)		Realisasi Capaian Kinerja RKPD s/d Tahun Lalu (Tahun 2021)		Target Kinerja dan Anggaran RKPD Kota Jambi Tahun Berjalan (Tahun 2022) yang Dievaluasi		I				II				III				IV				Realisasi Capaian Kinerja dan Anggaran RKPD Kota Jambi yang Dievaluasi (Tahun 2022)		Realisasi Kinerja dan Anggaran RPJMD Kota Jambi s/d Tahun 2022			
					K	Rp	K	Rp	K	Rp	K	Rp	K	Rp	K	Rp	K	Rp	K	Rp			K	Rp	K	Rp	K	Rp	K	Rp	K	Rp
1	2	3	4	5	6	7	8	9	10	11	12	13	14 = 7 + 13	15 = 14 x 100%	16																	
2.08.05.2.01			Pengumpulan, Pengolahan Analisis dan Penyajian Data Gender dan Anak Dalam Kelembagaan Data di Tingkat Daerah Kabupaten/Kota	Persentase Kualitas dan Kuantitas Data Gender dan Anak	30%	267.409.747	25%	253.079.639	30%	267.409.747	3%	24.311.850	3%	24.492.500	6%	53.589.459	17%	151.415.644	K	Rp	253.809.453	K	Rp	506.889.092	190%	Dinas Pemberdayaan Masyarakat, Perempaan dan Perlindungan Anak						
2.08.05.2.01.01			Penyediaan Data Gender dan Anak di Kewenangan Kabupaten/Kota	Jumlah Dokumen Data Gender dan Anak Kabupaten/Kota yang Tersedia	4	138.392.576	3	127.716.409	4	138.392.576	0	11.660.650	1	11.085.000	1	26.755.209	2	80.551.644	K	Rp	130.052.503	K	Rp	257.768.912	186%	Dinas Pemberdayaan Masyarakat, Perempaan dan Perlindungan Anak						
2.08.05.2.01.02			Penyajian dan Pemanfaatan Data Gender dan Anak dalam Kelembagaan Data di Kewenangan Kabupaten/Kota	Jumlah Dokumen Penyajian dan Pemanfaatan Data Gender dan Anak dalam Kelembagaan Data di Kewenangan Kabupaten/Kota	4	129.017.171	3	125.363.230	4	129.017.171	0	12.651.200	1	13.407.500	1	26.834.250	2	70.864.000	K	Rp	123.756.950	K	Rp	249.120.180	193%	Dinas Pemberdayaan Masyarakat, Perempaan dan Perlindungan Anak						
2.08.06			<b>PROGRAM PEMENUHAN HAK ANAK (PHA)</b>	Persentase Pemenuhan Hak Anak (PHA)	80%	295.626.741	80%	338.571.350	80%	295.626.741	80%	50.312.561	0%	80.103.500	0%	101.233.480	0%	57.564.840	K	Rp	289.214.381	K	Rp	627.785.731	212%	Dinas Pemberdayaan Masyarakat, Perempaan dan Perlindungan Anak						
2.08.06.2.01			Pelembagaan PHA pada Lembaga Pemerintah, Nongovernment, dan Dunia Usaha Kewenangan Kabupaten/Kota	Persentase Cakupan Kota Layak Anak	80%	295.626.741	80%	338.571.350	80%	295.626.741	80%	50.312.561	0%	80.103.500	0%	101.233.480	0%	57.564.840	K	Rp	289.214.381	K	Rp	627.785.731	212%	Dinas Pemberdayaan Masyarakat, Perempaan dan Perlindungan Anak						
				JUMLAH Anak ikut dalam Organisasi Forum Anak Daerah (FAD)	250		230	250	150	0	100	0																				
2.08.06.2.01.01			Advokasi Kebijakan dan Pendampingan Pemenuhan Hak Anak pada Lembaga Pemerintah, Non Pemerintah, Media dan Dunia Usaha Kewenangan Kabupaten/Kota	Jumlah Organisasi Pemerintah, Non Pemerintah, Media dan Dunia Usaha yang Mendapat Advokasi Kebijakan dan Pendampingan Pemenuhan Hak Anak pada Organisasi Pemerintah, Non Pemerintah, Media dan Dunia Usaha	22	295.626.741	22	338.571.350	22	295.626.741	0	50.312.561	19	80.103.500	3	101.233.480	0	57.564.840	K	Rp	289.214.381	K	Rp	627.785.731	212%	Dinas Pemberdayaan Masyarakat, Perempaan dan Perlindungan Anak						
2.08.07			<b>PROGRAM PERLINDUNGAN KHUSUS ANAK</b>	Cakupan anak korban kekerasan yang mendapatkan penanganan oleh petugas UPTD PPA	100%	515.554.337	100%	187.009.895	100%	515.554.337		24.246.150		100.472.600		71.695.400		114.797.121	K	Rp	311.211.271	K	Rp	498.221.166	97%	Dinas Pemberdayaan Masyarakat, Perempaan dan Perlindungan Anak						
2.08.07.2.01			Pencegahan Kekerasan Terhadap Anak yang Melibatkan para Pihak Lingkup Daerah Kabupaten/Kota	Jumlah Sosialisasi GN AKSA, PATBM dan Korvensi Hak Anak	8	139.175.130	11	99.500.088	8	139.175.130	0	2.802.300	8	46.721.000	0	28.270.600	0	59.924.771	K	Rp	137.718.671	K	Rp	237.218.759	170%	Dinas Pemberdayaan Masyarakat, Perempaan dan Perlindungan Anak						
2.08.07.2.01.01			Advokasi Kebijakan dan Pendampingan Pelaksanaan Kebijakan, Program dan Kegiatan Pencegahan Kekerasan terhadap Anak Kewenangan Kabupaten/Kota	Jumlah Perangkat Daerah yang Mendapat Advokasi Kebijakan dan Pendampingan Pelaksanaan Kebijakan, Program dan Kegiatan Pencegahan Kekerasan Terhadap Anak	23	139.175.130	23	99.500.088	23	139.175.130	0	2.802.300	23	46.721.000	0	28.270.600	0	59.924.771	K	Rp	137.718.671	K	Rp	237.218.759	170%	Dinas Pemberdayaan Masyarakat, Perempaan dan Perlindungan Anak						
2.08.07.2.01.02			Koordinasi dan Sinkronisasi Pencegahan Kekerasan terhadap Anak Kewenangan Kabupaten/Kota																													
2.08.07.2.02			Penyediaan Layanan bagi Anak yang Memerlukan Perlindungan Khusus yang Memerlukan Koordinasi Tingkat Daerah Kabupaten/Kota	Persentase Penanganan Kekerasan terhadap Anak yang Ditindaklanjuti	100%	376.379.207	100%	87.509.807	100%	376.379.207	13,14%	21.443.850	32,94%	53.751.600	43,00%	43.424.800	33,63%	54.872.350	K	Rp	173.492.600	K	Rp	261.002.407	69%	Dinas Pemberdayaan Masyarakat, Perempaan dan Perlindungan Anak						
2.08.07.2.02.01			Penyediaan Layanan Pengaduan Masyarakat bagi Anak yang Memerlukan Perlindungan Khusus Tingkat Daerah Kabupaten/Kota	Jumlah Anak yang Memerlukan Perlindungan Khusus Mendapatkan Layanan Pengaduan Kewenangan Kabupaten/Kota	47	376.379.207	65	87.509.807	47	376.379.207	9	21.443.850	12	53.751.600	18	43.424.800	11	54.872.350	K	Rp	173.492.600	K	Rp	261.002.407	69%	Dinas Pemberdayaan Masyarakat, Perempaan dan Perlindungan Anak						
2.08.07.2.02.02			Koordinasi dan Sinkronisasi Pelaksanaan Pendampingan Anak yang Memerlukan Perlindungan Khusus Kewenangan Kabupaten/Kota																													
2.08.07.2.03			Penguatan dan Pengembangan Lembaga Penyedia Layanan bagi Anak yang Memerlukan Perlindungan Khusus Tingkat Daerah Kabupaten/Kota																													
2.08.07.2.03.02			Koordinasi dan Sinkronisasi Peningkatan Kapasitas Sumber Daya Lembaga Penyedia Layanan Anak yang Memerlukan Perlindungan Khusus Tingkat Daerah Kabupaten/Kota																													
3.07.12			<b>URUSAN PEMERINTAHAN BIDANG PEMBERDAYAAN MASYARAKAT DAN DESA</b>																													
2.13.05			<b>PROGRAM PEMBERDAYAAN LEMBAGA KEMASYARAKATAN, LEMBAGA ADAT DAN MASYARAKAT HUKUM ADAT</b>	Persentase Pemberdayaan Lembaga Kemasyarakatan, Lembaga Adat dan Masyarakat Hukum Adat	89%	5.134.374.903	88,2%	4.609.334.367	89%	5.134.374.903	7,1%	325.352.075	12,9%	592.078.700	44%	2.023.863.245	45,8%	2.100.820.781	K	Rp	5.042.114.801	K	Rp	9.651.449.168	188%	Dinas Pemberdayaan Masyarakat, Perempaan dan Perlindungan Anak						

No	Sasaran	Kode	Urusan/Bidang Urusan Pemerintahan Daerah dan Program/Kegiatan	Indikator Kinerja Program (Outcome/ Kegiatan (output)	Target RPJMD Kota Jambi pada Tahun 2022 (Akhir Periode RPJMD)		Realisasi Capaian Kinerja RKPD s/d Tahun Lalu (Tahun 2021)		Target Kinerja dan Anggaran RKPD Kota Jambi Tahun Berjalan (Tahun 2022) yang Dievaluasi		Realisasi Kinerja Pada Triwulan				Realisasi Capaian Kinerja dan Anggaran RKPD Kota Jambi yang Dievaluasi (Tahun 2022)		Realisasi Kinerja dan Anggaran RPJMD Kota Jambi s/d Tahun 2022		Tingkat Capaian Kinerja dan Realisasi Anggaran RPJMD Kabupaten/kota s/d Tahun 2022 (%)		Perangkat Daerah Penanggung Jawab				
					6		7		8		9		10		11		12		13			14 = 7 + 13		15 = 14/6 x 100%	
					K	Rp	K	Rp	K	Rp	K	Rp	K	Rp	K	Rp	K	Rp	K	Rp		K	Rp	K	Rp
1	2	3	4	5	6	7	8	9	10	11	12	13	14	15	16	17	18	19	20	21	22				
2.13.05.2.01	Pemberdayaan Lembaga Kemasyarakatan yang Bergerak di Bidang Pemberdayaan Desa dan Lembaga Adat Tingkat Daerah Kabupaten/Kota serta Pemberdayaan Masyarakat Hukum Adat yang Sama dalam Daerah Kabupaten/Kota		Persentase Lembaga Kemasyarakatan Aktif	55%	5.134.374.903	54%	4.609.334.367	55%	5.134.374.903	4,40%	325.352.075	7,98%	592.078.700	27,27%	2.023.863.245	28,30%	2.100.820.781		5.042.114.801		9.651.449.168	188%	Dinas Pemberdayaan Masyarakat, Perempaan dan Perindugan Anak		
2.13.05.2.01.01	Identifikasi dan Inventarisasi Masyarakat Hukum Adat																				#DIV/0!	Dinas Pemberdayaan Masyarakat, Perempaan dan Perindugan Anak			
2.13.05.2.01.03	Peningkatan Kapasitas Kelembagaan Lembaga kemasyarakatan Desa/Kelurahan (RT, RW, PKK, Posyandu, LPM, dan Karang Taruna), Lembaga Adat Desa/Kelurahan dan Masyarakat Hukum Adat		Jumlah Lembaga kemasyarakatan Desa/Kelurahan (RT, RW, PKK, Posyandu, LPM, dan Karang Taruna), Lembaga Adat Desa/Kelurahan dan Masyarakat Hukum Adat yang Ditingkatkan Kapasitasnya	6	418.188.212	5	552.418.431	6	418.188.212	0	59.631.040	2	24.587.500	2	109.554.292	2	216.794.161		410.566.993		962.985.424	230%	Dinas Pemberdayaan Masyarakat, Perempaan dan Perindugan Anak		
2.13.05.2.01.04	Facilitasi Penyediaan Sarana dan Prasarana Kelembagaan Lembaga Kemasyarakatan Desa/Kelurahan (RT, RW, PKK, Posyandu, LPM, dan Karang Taruna), Lembaga Adat Desa/Kelurahan dan Masyarakat Hukum Adat		Jumlah Sarana dan Prasarana Kelembagaan Lembaga Kemasyarakatan Desa/Kelurahan (RT, RW, PKK, Posyandu, LPM, dan Karang Taruna), Lembaga Adat Desa/Kelurahan dan Masyarakat Hukum Adat	200	3.298.124.910	301	2.828.056.392	200	3.298.124.910	0	64.842.800	0	117.266.500	200	1.676.540.000	96	1.373.582.459		3.232.231.759		6.060.288.151	184%	Dinas Pemberdayaan Masyarakat, Perempaan dan Perindugan Anak		
2.13.05.2.01.05	Facilitasi Pengembangan Usaha Ekonomi Masyarakat dan Pemerintah Desa dalam Meningkatkan Pendapatan Asli Desa		Jumlah Dokumen Hasil Facilitasi Pengembangan Usaha Ekonomi Masyarakat dan Pemerintah Desa dalam Meningkatkan Pendapatan Asli Desa	3	71.033.310	2	68.009.518	3	71.033.310	0	5.880.990	2	34.888.750	1	10.946.250	0	17.861.000		69.576.990		137.586.508	194%	Dinas Pemberdayaan Masyarakat, Perempaan dan Perindugan Anak		
2.13.05.2.01.06	Facilitasi Pemerintah Desa dalam Pemanfaatan Teknologi Tepat Guna		Jumlah Laporan Hasil Facilitasi Pemerintah Desa dalam Pemanfaatan Teknologi Tepat Guna	3	112.459.850	3	87.072.688	3	112.459.850	0	15.236.300	3	45.406.030	0	21.223.100	0	29.592.500		111.457.930		198.530.618	177%	Dinas Pemberdayaan Masyarakat, Perempaan dan Perindugan Anak		
2.13.05.2.01.07	Facilitasi Bulan Bhakti Gotong Royong Masyarakat		Jumlah Laporan Hasil Facilitasi Bulan Bhakti Gotong Royong Masyarakat	1	105.329.699	0	0	1	105.329.277	0	0	0	0	0	0	0	0		0		0	0%	Dinas Pemberdayaan Masyarakat, Perempaan dan Perindugan Anak		
2.13.05.2.01.09	Facilitasi Tim Penggerak PKK dalam Penyelenggaraan Gerakan Pemberdayaan Masyarakat dan Kesejahteraan Keluarga		Jumlah Dokumen Hasil Facilitasi Tim Penggerak PKK dalam Penyelenggaraan Gerakan Pemberdayaan Masyarakat dan Kesejahteraan Keluarga	3	1.234.568.621	3	1.073.777.338	3	1.234.568.621	0	179.760.945	0	369.929.920	0	205.599.603	3	462.990.661		1.218.281.129		2.292.058.467	186%	Dinas Pemberdayaan Masyarakat, Perempaan dan Perindugan Anak		
3.21.36	URUSAN PEMERINTAHAN BIDANG PENGENDALIAN PENDUDUK DAN KELUARGA BERENCANA																					#DIV/0!	Dinas Pengendalian Penduduk dan Keluarga Berencana		
2.14.01	PROGRAM PENUNJANG URUSAN PEMERINTAHAN DAERAH KABUPATEN/KOTA		Indeks Reformasi Birokrasi Perangkat Daerah	97,50%	9.683.434.539		5.163.074.683		5.530.262.618		741.969.104		2.492.742.177						3.234.711.281		8.397.785.964	87%	Dinas Pengendalian Penduduk dan Keluarga Berencana		
2.14.01.2.01	Perencanaan, Penganggaran, dan Evaluasi Kinerja Perangkat Daerah		Tersusunnya Dokumen Perencanaan Perangkat Daerah	100%	77.187.262		56.407.100		55.435.870		14.376.500		31.728.500						46.105.000		102.512.100	133%	Dinas Pengendalian Penduduk dan Keluarga Berencana		
2.14.01.2.01.01	Penyusunan Dokumen Perencanaan Perangkat Daerah		Jumlah Dokumen Perencanaan Perangkat Daerah	10 Dokumen	77.187.262	10 Dokumen	56.407.100	10 Dokumen	55.435.870	3 Dokumen	14.376.500		31.728.500						46.105.000		102.512.100	133%	Dinas Pengendalian Penduduk dan Keluarga Berencana		
2.14.01.2.02	Administrasi Keuangan Perangkat Daerah		Tersusunnya Dokumen Penatausahaan Keuangan Perangkat Daerah	100%	7.254.897.352		3.995.069.126		4.013.926.604		566.182.003		2.093.749.854						2.659.931.857		6.655.000.963	92%	Dinas Pengendalian Penduduk dan Keluarga Berencana		
2.14.01.2.02.01	Penyediaan Gaji dan Tunjangan ASN		Jumlah Orang yang Menerima Gaji dan Tunjangan ASN	38 Org/Bin	7.044.263.740	37 Orang	3.813.767.226	37 Orang	3.843.117.895	35 Orang	516.613.003		2.007.753.854						2.524.366.857		6.338.134.083	90%	Dinas Pengendalian Penduduk dan Keluarga Berencana		
2.14.01.2.02.03	Pelaksanaan Penatausahaan dan Pengujian/Verifikasi Keuangan SKPD		Jumlah Dokumen Penatausahaan dan Pengujian/Verifikasi Keuangan SKPD Jumlah Pengelola Keuangan	7 Dokumen	194.674.480	5 Dokumen	167.384.800	5 Dokumen	167.384.800	5 Dokumen	48.369.000		83.146.000						131.515.000		298.899.800	154%	Dinas Pengendalian Penduduk dan Keluarga Berencana		



No	Sasaran	Kode	Urusan/Bidang Urusan Pemerintahan Daerah Dan Program/Kegiatan	Indikator Kinerja Program (Outcome/ Kegiatan (output)	Target RPJMD Kota Jambi pada Tahun 2023 (Akhir Periode RPJMD)		Realisasi Capaian Kinerja RKPD s/d Tahun Lalu (Tahun 2021)		Target Kinerja dan Anggaran RKPD Kota Jambi Tahun Berjalan (Tahun 2022) yang Dievaluasi		Realisasi Kinerja Pada Triwulan				Realisasi Capaian Kinerja dan Anggaran RKPD Kota Jambi yang Dievaluasi (Tahun 2022)		Realisasi Kinerja dan Anggaran RPJMD Kota Jambi s/d Tahun 2022		Tingkat Capaian Kinerja dan Realisasi Anggaran RPJMD Kabupaten/kota s/d Tahun 2022 (%)		Perangkat Daerah Penanggung Jawab				
					6		7		8		9		10		11		12		13			14 = 7 + 13		15 = 14/6 x 100%	
					K	Rp	K	Rp	K	Rp	K	Rp	K	Rp	K	Rp	K	Rp	K	Rp		K	Rp	K	Rp
1	2	3	4	5	6	7	8	9	10	11	12	13	14 = 7 + 13	15 = 14/6 x 100%	16										
		2.14.01.2.08.04	Penyediaan Jasa Pelayanan Umum Kantor	Jumlah Laporan Penyediaan Jasa Pelayanan Umum Kantor yang Disediakan	3 Laporan	137.084.972	3 Laporan	86.069.660	3 Laporan	80.805.358	3 Laporan	20.406.858		41.956.358					62.363.216		148.432.876	108%	Dinas Pengendalian Pendapatan dan Keluarga Berencana		
		2.14.01.2.09	Pemeliharaan Barang Milik Daerah Penunjang Urusan Pemerintahan Daerah	Terperumuhnya Jasa Pemeliharaan, Biaya Pemeliharaan dan Pajak Kendaraan Dinas Operasional atau Lapangan dan Peralatan Kantor	100%	667.593.300		473.953.579		551.730.000		73.685.781		177.747.819					251.433.600		725.387.179	109%	Dinas Pengendalian Pendapatan dan Keluarga Berencana		
		2.14.01.2.09.01	Penyediaan Jasa Pemeliharaan, Biaya Pemeliharaan dan Pajak Kendaraan Perorangan Dinas atau kendaraan Dinas Jabatan	Jumlah Kendaraan Perorangan Dinas atau Kendaraan Dinas Jabatan yang Dipelihara dan dibayarkan Pakainya	6 Unit			146.847.873													146.847.873	#DIV/0!	Dinas Pengendalian Pendapatan dan Keluarga Berencana		
		2.14.01.2.09.02	Penyediaan Jasa Pemeliharaan, Biaya Pemeliharaan, Pajak, dan Perizinan Kendaraan Dinas Operasional atau Lapangan	Jumlah Kendaraan Dinas Operasional atau Lapangan yang Dipelihara dan dibayarkan Pajak dan Perizinannya	62 Unit	643.478.000	56 Unit	307.118.206	66 Unit	531.800.000	55 Unit	70.685.781		174.747.819					245.433.600		552.551.806	86%	Dinas Pengendalian Pendapatan dan Keluarga Berencana		
		2.14.01.2.09.06	Pemeliharaan Peralatan dan Mesin Lainnya	Jumlah Peralatan dan Mesin Lainnya yang Dipelihara	15 Unit	24.115.300	15 Unit	19.987.500	15 Unit	19.930.000	3 Unit	3.000.000		3.000.000					6.000.000		25.987.500	108%	Dinas Pengendalian Pendapatan dan Keluarga Berencana		
		2.14.02	PROGRAM PENGENDALIAN PENDUDUK	Cakupan Penyediaan Informasi Data Mikro Pengendalian Kependudukan	12 Laporan	601.540.965		250.857.599		123.897.271		29.844.500		84.265.737					114.110.237		364.967.836	61%	Dinas Pengendalian Pendapatan dan Keluarga Berencana		
		2.14.02.2.01	Pemaduan dan Sinkronisasi Kebijakan Pemerintah Daerah Provinsi dengan Pemerintah Daerah kabupaten/kota dalam rangka Pengendalian kuantitas Penduduk	Persentase Pelaksanaan kebijakan pengendalian kuantitas Penduduk	100%	61.533.890		120.756.539		46.231.269		9.200.000		42.486.045					51.686.045		172.442.584	280%	Dinas Pengendalian Pendapatan dan Keluarga Berencana		
		2.14.02.2.01.09	Advokasi, Sosialisasi dan Fasilitas Pelaksanaan Pendidikan Kependudukan Jalur Formal di Satuan Pendidikan jenjang SD/MI dan SLTP/MTS, Jalur Nonformal dan Informal	Jumlah Satuan Pendidikan yang Mendapatkan Advokasi, Sosialisasi dan Fasilitas Pelaksanaan Pendidikan Kependudukan Jalur Formal di Satuan Pendidikan jenjang SD/MI dan SLTP/MTS, Jalur Nonformal dan Informal	24 Satuan Pendidikan	25.101.230	8 Satuan Pendidikan	76.905.120	8 Satuan Pendidikan	18.858.907	2 Satuan Unit	4.700.000		15.791.400					20.491.400		97.396.520	388%	Dinas Pengendalian Pendapatan dan Keluarga Berencana		
		2.14.02.2.02.15	Pelaksanaan Rapat Pengendalian Program KKBPK	Jumlah Laporan Rapat Pengendalian Program Bangsa Kencana (Pembangunan Keluarga, Kependudukan, dan Keluarga Berencana)	1 Laporan	36.432.660	1 Laporan	43.851.419	1 Laporan	27.372.362	1 Laporan	4.500.000		26.694.645					31.194.645		75.046.064	206%	Dinas Pengendalian Pendapatan dan Keluarga Berencana		
		2.14.02.2.02	Pemetaan Perkiraan Pengendalian Penduduk Cakupan Daerah Kabupaten/Kota	Persentase Pemetaan perkiraan yang berkaitan dengan rancangan Pengendalian Penduduk	100%	540.007.075		130.101.060		77.666.002		20.644.500		41.779.692					62.424.192		192.525.252	36%	Dinas Pengendalian Pendapatan dan Keluarga Berencana		
		2.14.02.2.02.08	Membentuk Rumah Data Kependudukan di Kampung KB untuk Memperkuat Integrasi Program KKBPK di Sektor Lain	Jumlah Rumah Data Kependudukan di Kampung KB untuk Memperkuat Integrasi Program Bangsa Kencana (Pembangunan Keluarga, Kependudukan, dan Keluarga Berencana) di Sektor Lain yang Dibentuk	2 Unit	399.300.000																			
		2.14.02.2.02.11	Penyediaan Data dan Informasi Keluarga	Jumlah Data dan Informasi Keluarga yang Tersedianya	5 Dokumen	103.373.448	1 Dokumen	130.101.060	1 Dokumen	77.666.002	1 Dokumen	20.644.500		41.779.692					62.424.192		192.525.252	186%	Dinas Pengendalian Pendapatan dan Keluarga Berencana		
		2.14.02.2.02.14	Pembinaan dan Pengawasan Pencatatan dan Pelaporan	Jumlah Laporan Hasil Pelaksanaan Pembinaan dan Pengawasan	1 Laporan	37.333.627																			
		2.14.03	PROGRAM PEMBINAAN KELUARGA BERENCANA (KB)	Cakupan Advokasi KIE dan Penggerakan Lini Lapangan dan Rasio Aseptor KB,	11 Kecamatan, 97,00%	2.355.503.692		3.289.446.775		4.127.413.842		235.965.500		1.302.093.284					1.538.058.784		4.827.505.559	205%	Dinas Pengendalian Pendapatan dan Keluarga Berencana		

No	Sasaran	Kode	Urusan/Bidang Urusan Pemerintah Daerah Dan Program/Kegiatan	Indikator Kinerja Program (Outcome/ Kegiatan (output)	Realisasi Kinerja Pada Triwulan																			
					Target RPJMD Kota Jambi pada Tahun 2023 (Akhir Periode RPJMD)		Realisasi Capaian Kinerja RKPD s/d Tahun Lalu (Tahun 2021)		Target Kinerja dan Anggaran RKPD Kota Jambi Tahun Berjalan (Tahun 2022) yang Dievaluasi		I		II		III		IV		Realisasi Capaian Kinerja dan Anggaran RKPD Kota Jambi yang Dievaluasi (Tahun 2022)	Realisasi Kinerja dan Anggaran RPJMD Kota Jambi s/d Tahun 2022	Tingkat Capaian Kinerja dan Realisasi Anggaran RPJMD Kabupaten/kota s/d Tahun 2022 (%)	Perangkat Daerah Penanggung Jawab		
					K	Rp	K	Rp	K	Rp	K	Rp	K	Rp	K	Rp	K	Rp	K	Rp	14 = 7 + 13		15 = 14/8 x 100%	
1	2	3	4	5	6	7	8	9	10	11	12	13	14	15	16	17	18	19	20					
		2.14.03.2.01	Pelaksanaan Advokasi, Komunikasi, Informasi dan Edukasi (KIE) Pengendalian Penduduk dan KB sesuai Kearifan Budaya Lokal	Persentase Terwujudnya Pemahaman dan Kemitraan Stakeholder Tentang KB	100%	1.863.693.537		2.561.010.869		2.474.216.701		211.560.500		865.891.484					1.077.451.984		3.638.462.853		195%	Dinas Pengendalian Penduduk dan Keluarga Berencana
		2.14.03.2.01.01	Advokasi Program KBPK kepada Stakeholders dan Mitra Kerja	Jumlah Organisasi yang Mendapatkan Advokasi Program Bangga Kencana (Pembangunan Keluarga, Kependudukan, dan Keluarga Berencana) kepada Stakeholders dan Mitra Kerja	50 Organisasi	926.448.965	40 Organisasi	909.014.385	50 Organisasi	776.054.820	15 Organisasi	61.370.000		408.610.000					469.980.000		1.378.994.385		149%	Dinas Pengendalian Penduduk dan Keluarga Berencana
		2.14.03.2.01.02	Komunikasi, Informasi dan Edukasi (KIE) Program KBPK sesuai Kearifan Budaya Lokal	Jumlah Dokumen Komunikasi, Informasi dan Edukasi (KIE) Program Bangga Kencana (Pembangunan Keluarga, Kependudukan, dan Keluarga Berencana) Sesuai Kearifan Budaya Lokal	11 Dokumen	873.356.572	11 Dokumen	636.372.000	11 Dokumen	655.712.000	11 Dokumen	150.190.500		334.631.000					484.821.500		1.121.193.500		128%	Dinas Pengendalian Penduduk dan Keluarga Berencana
		2.14.03.2.01.03	Penyediaan dan Distribusi Sarana KIE Program KBPK	Jumlah Unit Sarana Penyediaan dan Pendistribusian KIE, Program Bangga Kencana (Pembangunan Keluarga, Kependudukan dan Keluarga Berencana)	5 Unit	159.998.066	5 Unit	214.199.846						22.950.000					22.950.000		182.948.066		#DIV/0!	Dinas Pengendalian Penduduk dan Keluarga Berencana
		2.14.03.2.01.04	Promosi dan KIE Program KBPK Melalui Media Massa Cetak dan Elektronik serta Media Luar Ruang	Jumlah Dokumen Promosi dan KIE Program Bangga Kencana (Pembangunan Keluarga, Kependudukan, dan Keluarga Berencana) Melalui Media Massa Cetak dan Elektronik serta Media Luar Ruang	11 Dokumen	63.888.000	11 Dokumen	23.750.000	11 Dokumen	48.000.000									-		23.750.000		37%	Dinas Pengendalian Penduduk dan Keluarga Berencana
		2.14.03.2.01.06	Pelaksanaan Mekanisme Operasional Program KBPK melalui Rapat Koordinasi Kecamatan (Rakorcam), Rapat Koordinasi Desa (Rakordes), dan Mini Lokakarya (Minilok)	Jumlah Laporan Mekanisme Operasional Program Bangga Kencana (Pembangunan Keluarga, Kependudukan dan Keluarga Berencana) Melalui Rapat Koordinasi Kecamatan (Rakorcam), Rapat Koordinasi Desa (Rakordes) dan Mini Lokakarya (Minilok)					11 Laporan	143.000.000				41.600.000										
		2.14.03.2.01.07	Pengelolaan Operasional dan Sarana di Balai Penyuluhan KBPK	Jumlah laporan Hasil Pengelolaan Operasional dan Sarana di Balai Penyuluhan Bangga Kencana (Pembangunan Keluarga, Kependudukan dan Keluarga Berencana)			11 Laporan	436.743.918	11 Laporan	557.250.035				48.075.484					48.075.484		484.819.402		#DIV/0!	Dinas Pengendalian Penduduk dan Keluarga Berencana
		2.14.03.2.01.08	Pengendalian Program KBPK	Jumlah laporan hasil Pengendalian Program KBPK					11 Laporan	80.000.000				10.025.000										
		2.14.03.2.02	Pendayagunaan Tenaga Penyuluh KB/Petugas Lapangan KB (PKB/PLKB)																				#DIV/0!	Dinas Pengendalian Penduduk dan Keluarga Berencana
		2.14.03.2.02.02	Penyediaan Sarana Pendukung Operasional PKB/PLKB				5 Unit	97.532.500													97.532.500		#DIV/0!	Dinas Pengendalian Penduduk dan Keluarga Berencana
		2.14.03.2.02.04	Penggerakan Kader Institusi Masyarakat Pedesaan (IMP)	Jumlah Kader yang Mengikuti Penggerakan Kader Institusi Masyarakat Pedesaan (IMP)			725 Kader	297.600.000													297.600.000		#DIV/0!	Dinas Pengendalian Penduduk dan Keluarga Berencana
		2.14.03.2.03	Pengendalian dan Pendistribusian Kebutuhan Alat dan Obat Kontrasepsi serta Pelaksanaan Pelayanan KB di Daerah Kabupaten/Kota	Persentase Angka Pemakaian Kontrasepsi/CPR Bagi Perempuan Menikah Usia 15 - 49 Tahun	70,21%	491.810.155		728.435.906		1.653.197.141		24.405.000		436.201.800					460.606.800		1.189.042.706		242%	Dinas Pengendalian Penduduk dan Keluarga Berencana

No	Sasaran	Kode	Urusan/Bidang Urusan Pemerintah Daerah dan Program/Kegiatan	Indikator Kinerja Program (Outcome/ Kegiatan (output)	Realisasi Kinerja Pada Triwulan																Tingkat Capaian Kinerja dan Realisasi Anggaran RPJMD Kabupaten/kota s/d Tahun 2022 (%)	Perangkat Daerah Penanggung Jawab		
					Target RPJMD Kota Jambi pada Tahun 2022 (Akhir Periode RPJMD)		Realisasi Capaian Kinerja RKPd s/d Tahun Lalu (Tahun 2021)		Target Kinerja dan Anggaran RKPd Kota Jambi Tahun Berjalan (Tahun 2022) yang Dievaluasi		I		II		III		IV		Realisasi Capaian Kinerja dan Anggaran RKPd Kota Jambi yang Dievaluasi (Tahun 2022)				Realisasi Kinerja dan Anggaran RPJMD Kota Jambi s/d Tahun 2022	
					K	Rp	K	Rp	K	Rp	K	Rp	K	Rp	K	Rp	K	Rp	K	Rp			K	Rp
1	2	3	4	5	6	7	8	9	10	11	12	13	14 = 7 + 13	15 = 14/8 x 100%	16									
		2.14.03.2.03.01	Pengendalian Pendistribusian Alat dan Obat Kontrasepsi dan Sarana Penunjang Pelayanan KB ke Fasilitas Kesehatan Termasuk Jaringan dan Jejaringnya	Jumlah Laporan Pengendalian Pendistribusian Alat dan Obat Kontrasepsi dan Sarana Penunjang KB ke Fasilitas Kesehatan Termasuk Jaringan dan Jejaringnya	2 Laporan	378.080.600	2 Laporan	93.888.000				16.100.000					16.100.000	394.180.600	#DIV/0!	Dinas Pengendalian Produk dan Keluarga Berencana				
		2.14.03.2.03.03	Peningkatan Kesertaan Penggunaan Metode kontrasepsi Jangka Panjang (MKJP)	Jumlah Orang yang mengikuti kesertaan penggunaan Metode kontrasepsi Jangka Panjang (MKJP)	165 Orang	82.500.000	75 Orang	16.309.520	90 Orang	496.626.726			330.441.800				330.441.800	346.751.320	420%	Dinas Pengendalian Produk dan Keluarga Berencana				
		2.14.03.2.03.04	Penyediaan Dukungan Ayoman Komplikasi Berat dan Kegagalan Penggunaan MKIP	Jumlah Laporan Dukungan Ayoman Komplikasi Berat dan Kegagalan Penggunaan MKIP	90 Laporan	14.641.000													0%	Dinas Pengendalian Produk dan Keluarga Berencana				
		2.14.03.2.03.06	Penyediaan Sarana Penunjang Pelayanan KB	Jumlah Unit Sarana Penunjang pelayanan KB	14 Unit	137.500.000	5 Unit	36.396.341	60 Unit	735.594.816			1.400.000				1.400.000	37.796.341	27%	Dinas Pengendalian Produk dan Keluarga Berencana				
		2.14.03.2.03.07	Pembinaan Pasca Pelayanan bagi Peserta KB	Jumlah Orang yang Mengikuti Pembinaan Pasca Pelayanan bagi Peserta KB	60 Orang	11.979.000																		
		2.14.03.2.03.08	Pembinaan Pelayanan Keluarga Berencana dan Kesehatan Reproduksi di Fasilitas Kesehatan termasuk Jaringan dan Jejaringnya	Jumlah Laporan Hasil Pembinaan Pelayanan keluarga Berencana dan Kesehatan Reproduksi di Fasilitas Kesehatan Termasuk Jaringan dan Jejaringnya	115 Laporan	17.939.617	112 Laporan	9.853.000	112 Laporan	20.534.109	5 Laporan	1.200.000	2.915.000				4.115.000	13.968.000	78%	Dinas Pengendalian Produk dan Keluarga Berencana				
		2.14.03.2.03.09	Promosi dan Konseling Kesehatan Reproduksi, serta Hak-Hak Reproduksi di Fasilitas Kesehatan dan Kelompok Kegiatan	Jumlah Orang yang Mendapatkan Promosi dan konseling Kesehatan Reproduksi, serta Hak-Hak Reproduksi di Fasilitas Kesehatan dan Kelompok Kegiatan	100 Orang	28.710.700																		
		2.14.03.2.03.10	Peningkatan Kompetensi Tenaga Pelayanan Keluarga Berencana dan Kesehatan Reproduksi	Jumlah Tenaga Pelayanan yang Mengikuti Peningkatan Kompetensi Tenaga Pelayanan Keluarga Berencana dan Kesehatan Reproduksi	50 Orang	15.930.652		10.770.850										10.770.850	10.770.850	68%	Dinas Pengendalian Produk dan Keluarga Berencana			
		2.14.03.2.03.11	Dukungan Operasional Pelayanan KB Bergerak	Jumlah Laporan Dukungan Operasional Pelayanan KB Bergerak	33 Laporan	171.556.695	33 Laporan	120.536.595	33 Laporan	111.553.490	3 Laporan	23.205.000	52.705.000				75.910.000	196.446.595	115%	Dinas Pengendalian Produk dan Keluarga Berencana				
		2.14.03.2.03.12	Promosi dan Konseling KB Pasca Persalinan dan Pasca Keguguran	Jumlah Orang yang Mengikuti Promosi dan Konseling KB Pasca Persalinan dan Pasca Keguguran	90 Orang	11.052.491		7.549.000										7.549.000	7.549.000	68%	Dinas Pengendalian Produk dan Keluarga Berencana			
		2.14.03.2.04	Pemberdayaan dan Peningkatan Peran serta Organisasi Kemasyarakatan Tingkat Daerah Kabupaten/Kota dalam Pelaksanaan Pelayanan dan Pembinaan Kesertaan Ber-KB																#DIV/0!	Dinas Pengendalian Produk dan Keluarga Berencana				
		2.14.03.2.04.03	Pelaksanaan dan Pengelolaan Program KKBPK di kampung KB	Jumlah Kampung KB yang Mengikuti Pelaksanaan dan Pengelolaan Program Bangga Kencana (Pembangunan Keluarga, Kependudukan dan keluarga berencana) di kampung KB	11 Kampung KB	148.940.000		148.940.000	11 Kampung KB	195.000.000			32.640.000				32.640.000	181.580.000	#DIV/0!	Dinas Pengendalian Produk dan Keluarga Berencana				
		2.14.04	PROGRAM PEMBERDAYAAN DAN PENINGKATAN KELUARGA SEJAHTERA (KS)	Persentase Keluarga yang mengikuti kelompok kegiatan ketahanan dan kesejahteraan Keluarga	1,88%	348.150.000		1.181.378.858		2.011.056.269		8.715.000	198.076.494				206.791.494	1.388.170.352	399%	Dinas Pengendalian Produk dan Keluarga Berencana				

No	Sasaran	Kode	Urusan/Bidang Urusan Pemerintahan Daerah Dan Program/Kegiatan	Indikator Kinerja Program (Outcome/ Kegiatan (output)	Realisasi Kinerja Pada Triwulan																Tingkat Capaian Kinerja dan Realisasi Anggaran RPJMD Kabupaten/kota s/d Tahun 2022 (%)	Perangkat Daerah Penanggung Jawab				
					Target RPJMD Kota Jambi pada Tahun 2022 (Akhir Periode RPJMD)		Realisasi Capaian Kinerja RKPD s/d Tahun Lalu (Tahun 2021)		Target Kinerja dan Anggaran RKPD Kota Jambi Tahun Berjalan (Tahun 2022) yang Dievaluasi		I		II		III		IV		Realisasi Capaian Kinerja dan Anggaran RKPD Kota Jambi yang Dievaluasi (Tahun 2022)				Realisasi Kinerja dan Anggaran RPJMD Kota Jambi s/d Tahun 2022		15 = 14/6 x 100%	
					K	Rp	K	Rp	K	Rp	K	Rp	K	Rp	K	Rp	K	Rp	K	Rp			K	Rp	K	Rp
1	2	3	4	5	6	7	8	9	10	11	12	13	14 = 7 + 13	15 = 14/6 x 100%	16											
		2.14.04.2.01	Pelaksanaan Pembanguan Keluarga melalui Pembinaan Ketahanan dan Kesejahteraan Keluarga	Tercapainya Sarana dan Prasarana Kelompok Poktan untuk menambah pengetahuan kader Poktan	100%	18.150.000		523.002.850		1.896.916.000			160.330.500						160.330.500		683.333.350		3765%	Dinas Pengendalian Produksi dan Keluarga Berencana		
		2.14.04.2.01.02	Pengadaan Sarana Kelompok Kegiatan Ketahanan dan Kesejahteraan Keluarga (BKB, BKR, BKL, PPPKS, PIK-R dan Pemberdayaan Ekonomi Keluarga/UPPKS)	Jumlah Unit Sarana Kelompok Kegiatan Ketahanan dan Kesejahteraan Keluarga (BKB BKR, BKL, PPPKS, PIK-R dan Pemberdayaan ekonomi keluarga/UPPKS)	-	-	385.475.000	20 Unit	360.000.000										385.475.000			#DIV/0!	Dinas Pengendalian Produksi dan Keluarga Berencana			
		2.14.04.2.01.03	Orientasi dan Pelatihan Teknis Pengelola Ketahanan dan Kesejahteraan Keluarga (BKB, BKR, BKL, PPPKS, PIK-R dan Pemberdayaan Ekonomi keluarga/UPPKS)	Jumlah Laporan Hasil Orientasi dan Pelatihan Teknis Pengelola Ketahanan dan Kesejahteraan Keluarga (BKB, BKR, BKL, PPPKS, PIK-R dan Pemberdayaan Ekonomi keluarga/UPPKS)	-	-	28.377.850													28.377.850			#DIV/0!	Dinas Pengendalian Produksi dan Keluarga Berencana		
		2.14.04.2.01.05	Penyediaan biaya operasional bagi pengelola dan pelaksana (kader) ketahanan dan kesejahteraan keluarga (BKB, BKR, BKL, PPPKS, PIK-R dan pemberdayaan ekonomi keluarga/UPPKS)	Jumlah Kader Pengelola dan Pelaksana (Kader) Ketahanan dan Kesejahteraan Keluarga (BKB, BKR, BKL, PPPKS, PIK-R dan Pemberdayaan Ekonomi keluarga/UPPKS)	-	-	726 Kader		1.524.600.000											159.720.000						
		2.14.04.2.01.07	Promosi dan Sosialisasi Kelompok Kegiatan Ketahanan dan Kesejahteraan Keluarga (BKB, BKR, BKL, PPPKS, PIK-R dan Pemberdayaan Ekonomi keluarga/UPPKS)	Jumlah Laporan Hasil Promosi dan Sosialisasi Kelompok Kegiatan ketahanan dan Kesejahteraan Keluarga (BKB, BKR, BKL, PPPKS, PIK-R dan Pemberdayaan Ekonomi Keluarga/UPPKS)	1 Laporan	18.150.000	1 Laporan	109.150.000	1 Laporan	12.316.000			610.500							610.500			605%	Dinas Pengendalian Produksi dan Keluarga Berencana		
		2.14.04.2.02	Pelaksanaan dan Peningkatan Peran Serta Organisasi Masyarakat Tingkat Daerah Kabupaten/ Kota dalam Pembanguan Keluarga Melalui Pembinaan Ketahanan dan Kesejahteraan Keluarga	Tercapainya Sarana dan Prasarana Kelompok Poktan Untuk Menambah Pengetahuan kader Poktan	1000%	330.000.000		658.376.008		114.140.269			8.715.000						46.460.994		704.837.002		214%	Dinas Pengendalian Produksi dan Keluarga Berencana		
		2.14.04.2.02.01	Penguatan Kebijakan Daerah dalam Rangka Pemberdayaan dan Peningkatan Peran Serta Organisasi Masyarakat dan Mitra Kerja Lainnya dalam Pembinaan Ketahanan dan Kesejahteraan keluarga (BKB, BKR, BKL, PPPKS, PIK-R dan Pemberdayaan Ekonomi Keluarga/UPPKS)	Jumlah Organisasi yang Mengikuti Penguatan Kebijakan Daerah dalam rangka pemberdayaan dan Peningkatan Peran Serta Organisasi Masyarakat dan Mitra Kerja Lainnya dalam Pembinaan Ketahanan dan Kesejahteraan keluarga (BKB, BKR, BKL, PPPKS, PIK-R dan Pemberdayaan Ekonomi Keluarga/UPPKS)	-	-	123.736.000														123.736.000			#DIV/0!	Dinas Pengendalian Produksi dan Keluarga Berencana	
		2.14.04.2.02.02	Pendayagunaan Mitra Kerja dan Organisasi Masyarakat dalam Penggerakan Operasional Pembinaan Program Ketahanan dan Kesejahteraan keluarga (BKB, BKR, BKL, PPPKS, PIK-R dan Pemberdayaan Ekonomi Keluarga/UPPKS)		-	-	362.300.000														362.300.000			#DIV/0!	Dinas Pengendalian Produksi dan Keluarga Berencana	
		2.14.04.2.02.03	Pelaksanaan Peningkatan Kapasitas Mitra dan Organisasi Masyarakat dalam Pengelolaan Program Ketahanan dan Kesejahteraan Keluarga (BKB, BKR, BKL, PPPKS, PIK-R dan Pemberdayaan Ekonomi Keluarga/UPPKS)	Jumlah Organisasi yang Mengikuti Peningkatan kapasitas Mitra dan Organisasi Masyarakat dalam Pengelolaan Program ketahanan dan Kesejahteraan Keluarga (BKB, BKR, BKL, PPPKS, PIK-R dan Pemberdayaan Ekonom Keluarga/UPPKS)	97 Organisasi	330.000.000	93 Organisasi	172.340.008	93 Organisasi	114.140.269	5 Organisasi	8.715.000							46.460.994		218.801.002		66%	Dinas Pengendalian Produksi dan Keluarga Berencana		



No	Sasaran	Kode	Urusan/Bidang Urusan Pemerintahan Daerah dan Program/Kegiatan	Indikator Kinerja Program (Outcome/ Kegiatan (output)	Target RPJMD Kota Jambi pada Tahun 2022 (Akhir Periode RPJMD)		Realisasi Capaian Kinerja RKPD s/d Tahun Lalu (Tahun 2021)		Target Kinerja dan Anggaran RKPD Kota Jambi Tahun Berjalan (Tahun 2022) yang Dievaluasi		Realisasi Kinerja Pada Triwulan				Realisasi Capaian Kinerja dan Anggaran RKPD Kota Jambi yang Dievaluasi (Tahun 2022)		Realisasi Kinerja dan Anggaran RPJMD Kota Jambi s/d Tahun 2022		Tingkat Capaian Kinerja dan Realisasi Anggaran RPJMD Kabupaten/kota s/d Tahun 2022 (%)		Perangkat Daerah Penanggung Jawab				
					6		7		8		9		10		11		12		13			14 = 7 + 13		15 = 14/6 x 100%	
					K	Rp	K	Rp	K	Rp	K	Rp	K	Rp	K	Rp	K	Rp	K	Rp		K	Rp	K	Rp
1	2	3	4	5	6	7	8	9	10	11	12	13	14	15	16	17	18	19	20	21	22	23			
		3.36.00	URUSAN PEMERINTAHAN BIDANG PERHUBUNGAN																						
		2.15.01	PROGRAM PENUNJANG URUSAN PEMERINTAHAN DAERAH KABUPATEN/KOTA	INDEKS REFORMASI BIROKRASI PERANGKAT DAERAH	100%	15.842.158.801	100%	11.168.607.989	100%	11.880.795.926	19,00%	1.395.219.876	28,55%	3.392.095.409			4.787.315.285			15.955.923.274	101%	Dinas Perhubungan			
		2.15.01.2.01	Perencanaan, Penganggaran, dan Evaluasi Kinerja Perangkat Daerah	Persentase Peningkatan Nilai SAKIP	80%	7.000.000	100%	4.586.000	100%	8.402.312	12,41%	1.043.000	28,61%	2.404.000			3.447.000			8.033.000	115%	Dinas Perhubungan			
		2.15.01.2.01.01	Penyusunan Dokumen Perencanaan Perangkat Daerah	Jumlah Dokumen Perencanaan Perangkat Daerah	10	7.000.000	10	4.586.000	10	8.402.312	12,41%	1.043.000	28,61%	2.404.000			3.447.000			8.033.000	115%	Dinas Perhubungan			
		2.15.01.2.02	Administrasi Keuangan Perangkat Daerah	Terbentuknya Administrasi Keuangan	100%	11.625.658.801	100%	9.055.054.361	100%	9.618.893.254	12,40%	1.192.385.147	29,91%	2.876.997.907			4.069.383.054			13.124.437.415	113%	Dinas Perhubungan			
		2.15.01.2.02.01	Penyediaan Gaji dan Tunjangan ASN	Jumlah Orang yang Menerima Gaji dan Tunjangan ASN	88	7.875.002.161	102	8.323.586.167	11,98%	997.367.147	0,00%	-	-	-			997.367.147			8.872.369.308	#DIV/0!	Dinas Perhubungan			
		2.15.01.2.02.02	Penyediaan Administrasi Pelaksanaan Tugas ASN	Jumlah Penyediaan Administrasi Pelaksanaan Tugas ASN	91	10.361.008.900	-	-	-	-	0,00%	-	-	-			-			-	-	Dinas Perhubungan			
		2.15.01.2.02.03	Pelaksanaan Penatausahaan dan Pengujian/Verifikasi Keuangan SKPD	Jumlah Dokumen Penatausahaan dan Pengujian/Verifikasi Keuangan SKPD	102	1.254.649.901	102	1.176.632.200	86	1.287.701.600	15,14%	195.018.000	31,01%	2.581.254.907			2.776.272.907			3.952.905.107	315%	Dinas Perhubungan			
		2.15.01.2.02.05	Koordinasi dan Penyusunan Laporan Keuangan Akhir Tahun SKPD	Jumlah Laporan Keuangan Akhir Tahun SKPD dan Laporan Hasil Koordinasi Penyusunan Laporan Keuangan Akhir Tahun SKPD	1	10.000.000	1	3.420.000	1	7.605.487	0,00%	-	22,97%	295.743.000			295.743.000			299.163.000	299,2%	Dinas Perhubungan			
		2.15.01.2.05	Administrasi Kepegawalan Perangkat Daerah	Persentase Peningkatan Indeks Profesionalitas ASN	100%	1.150.000.000	100%	256.773.000	100%	317.850.000	0,00%	-	53,78%	170.940.000			170.940.000			427.713.000	37%	Dinas Perhubungan			
		2.15.01.2.05.02	Pengadaan Pakian Dinas Beserta Atribut Kelengkapannya	Jumlah Paket Pakian Dinas beserta Atribut Kelengkapannya	3	950.000.000	3	256.773.000	307	263.850.000	0,00%	-	64,79%	170.940.000			170.940.000			427.713.000	45%	Dinas Perhubungan			
		2.15.01.2.05.09	Pendidikan dan Pelatihan Pegawai Berdasarkan Tugas dan Fungsi	Jumlah Sumber Daya Aparatur yang Mengikuti Diklat/ Bimtek/ Kursus/ Pelatihan	20	200.000.000	-	0	54.000.000	0,00%	-	0,00%	-	-			-			-	-	Dinas Perhubungan			
		2.15.01.2.06	Administrasi Umum Perangkat Daerah	Terbentuknya Pengelolaan Administrasi Umum	100%	1.020.000.000	100%	411.437.292	100%	724.898.860	8,37%	60.642.100	28,96%	209.960.300			270.602.400			682.039.692	67%	Dinas Perhubungan			
		2.15.01.2.06.01	Penyediaan Komponen Instalasi Listrik/Penerangan Bangunan Kantor	Jumlah Paket Komponen Instalasi Listrik/Penerangan Bangunan Kantor yang Disediakan	-	-	-	1	24.882.315	0,00%	-	37,11%	9.235.000			-			-	-	-	Dinas Perhubungan			
		2.15.01.2.06.02	Penyediaan Peralatan dan Perlengkapan Kantor	Jumlah Paket Peralatan dan Perlengkapan Kantor yang Disediakan	4	170.000.000	4	107.281.450	4	188.162.856	0,00%	-	54,42%	102.400.000			102.400.000			209.681.450	123%	Dinas Perhubungan			
		2.15.01.2.06.04	Penyediaan Bahan Logistik Kantor	Jumlah Paket Bahan Logistik kantor yang Disediakan	-	-	-	4	136.202.334	22,84%	31.114.300	54,44%	74.148.480			-			-	-	-	Dinas Perhubungan			
		2.15.01.2.06.05	Penyediaan Barang Cetak dan Pengadaan Barang Cetak dan Pengadaan yang Disediakan	Jumlah Paket Barang Cetak dan Pengadaan yang Disediakan	4	75.000.000	4	31.446.980	4	38.445.355	0,00%	-	3,90%	1.500.000			1.500.000			32.946.980	44%	Dinas Perhubungan			
		2.15.01.2.06.08	Fasilitas Kunjungan Tamu	Jumlah Laporan Fasilitas Kunjungan Tamu	12	75.000.000	12	32.047.446	12	32.206.000	0,00%	-	3,74%	1.205.000			1.205.000			33.252.446	44%	Dinas Perhubungan			
		2.15.01.2.06.09	Penyelenggaraan Rapat Koordinasi dan Konsultasi SKPD	Jumlah Laporan Penyelenggaraan Rapat Koordinasi dan Konsultasi SKPD	12	700.000.000	12	240.661.416	12	305.000.000	9,68%	29.527.800	7,04%	21.471.820			50.999.620			291.661.036	42%	Dinas Perhubungan			
		2.15.01.2.07	Pengadaan Barang Milik Daerah Penunjang Urusan Pemerintahan Daerah	Cakupan Pelaksanaan Pengadaan Barang Milik Daerah	100%	60.000.000	100%	537.030.292	-	-	-	-	-	-			#VALUE!			#VALUE!	#VALUE!	Dinas Perhubungan			
		2.15.01.2.07.01	Pengadaan Kendaraan Perorangan Dinas atau Kendaraan Dinas Jabatan	Jumlah Unit Peralatan dan Mesin Lainnya yang Disediakan	7	60.000.000	7	38.630.292	-	-	-	-	-	-			#VALUE!			#VALUE!	#VALUE!	Dinas Perhubungan			
		2.15.01.2.07.02	Pengadaan Kendaraan Dinas Operasional atau Lapangan	Jumlah Unit Kendaraan Dinas Perorangan atau Kendaraan Dinas Jabatan yang Disediakan	-	-	1	418.800.000	-	-	-	-	-	-			#VALUE!			#VALUE!	#VALUE!	Dinas Perhubungan			
		2.15.01.2.07.06	Pengadaan Peralatan dan Mesin Lainnya	Jumlah Unit Kendaraan Dinas Operasional atau Lapangan yang Disediakan	-	-	4	79.600.000	-	-	-	-	-	-			#VALUE!			#VALUE!	#VALUE!	Dinas Perhubungan			
		2.15.01.2.08	Penyediaan Jasa Penunjang Urusan Pemerintahan Daerah	Persentase Penyediaan Jasa Penunjang Urusan Pemerintahan Daerah	100%	649.500.000	100%	322.047.917	100%	384.500.000	18,22%	70.066.867	16,81%	64.633.283			134.700.150			456.748.067	70%	Dinas Perhubungan			

No	Sasaran	Kode	Urusan/Bidang Urusan Pemerintahan Daerah Dan Program/Kegiatan	Indikator Kinerja Program (Outcome/ Kegiatan (output)	Realisasi Kinerja Pada Triwulan																Tingkat Capaian Kinerja dan Realisasi Anggaran RPJMD Kabupaten/kota s/d Tahun 2022 (%)	Perangkat Daerah Penanggung Jawab							
					Target RPJMD Kota Jambi pada Tahun 2022 (Akhir Periode RPJMD)		Realisasi Capaian Kinerja RKPD s/d Tahun Lalu (Tahun 2021)		Target Kinerja dan Anggaran RKPD Kota Jambi Tahun Berjalan (Tahun 2022) yang Dievaluasi		I		II		III		IV		Realisasi Capaian Kinerja dan Anggaran RKPD Kota Jambi yang Dievaluasi (Tahun 2022)				Realisasi Kinerja dan Anggaran RPJMD Kota Jambi s/d Tahun 2022						
					K	Rp	K	Rp	K	Rp	K	Rp	K	Rp	K	Rp	K	Rp	K	Rp			K	Rp	K	Rp			
1	2	3	4	5	6	7	8	9	10	11	12	13	14 = 7 + 13	15 = 14/6 x 100%	16														
		2.15.01.2.08.01	Penyediaan Jasa Surat Menyurat	Jumlah Laporan Penyediaan Jasa Surat Menyurat	12 Laporan	9.500.000	12 Laporan	8.500.000	12 Laporan	18.500.000	8,11%	1.500.000	5,41%	1.000.000						2.500.000			11.000.000			116%	Dinas Perhubungan		
		2.15.01.2.08.02	Penyediaan Jasa Komunikasi, Sumber Daya Air dan Listrik	Jumlah Laporan Penyediaan Jasa Komunikasi, Sumber Daya Air dan Listrik yang Disediakan	12 Laporan	480.000.000	12 Laporan	313.547.917	12 Laporan	366.000.000	18,73%	68.566.867	17,39%	63.633.283							132.200.150			445.748.067			93%	Dinas Perhubungan	
		2.15.01.2.08.04	Penyediaan Jasa Pelayanan Umum Kantor	Jumlah Tenaga Kebersihan Lapangan Kerja	8 Orang	160.000.000	-	-	-	-	-	-	-	-	-	-	-	-	-	-	-	-	-	-	-	-	-	-	
		2.15.01.2.09	Pemeliharaan Barang Milik Daerah Penunjang Urusan Pemerintahan Daerah	Cakupan Pelaksanaan Pemeliharaan Barang Milik Daerah	100%	1.330.000.000	100%	581.679.127	100%	826.251.500	8,60%	71.082.762	8,13%	67.159.919							138.242.681			719.921.908			54%	Dinas Perhubungan	
		2.15.01.2.09.02	Penyediaan Jasa Pemeliharaan, Biaya Pemeliharaan, Pajak, dan Perizinan Kendaraan Dinas Operasional atau Lapangan	Jumlah Kendaraan Dinas Operasional atau Lapangan yang Dipelihara dan Dibayarkan Pajak dan Perizinannya	85 Unit	810.000.000	85 Unit	468.349.950	4 Jenis	522.107.050	8,41%	43.887.762	9,99%	52.179.919							96.067.681			564.417.631			70%	Dinas Perhubungan	
		2.15.01.2.09.06	Pemeliharaan Peralatan dan Mesin Lainnya	Jumlah Peralatan dan Mesin Lainnya yang Dipelihara	10 Unit	160.000.000	10 Unit	82.954.177	3 Unit	304.144.450	8,94%	27.195.000	4,93%	14.980.000							42.175.000			125.129.177			78%	Dinas Perhubungan	
		2.15.01.2.09.09	Pemeliharaan/Rehabilitasi Gedung Kantor dan Bangunan Lainnya	Jumlah Gedung Kantor dan Bangunan Lainnya yang Dipelihara dan Direhabilitasi	1 Unit	360.000.000	1 Unit	30.375.000	-	-	-	-	-	-	-	-	-	-	-	-	-	-	-	30.375.000			8%	Dinas Perhubungan	
		2.15.02	PROGRAM PENYELENGGARAAN LALU LINTAS DAN ANGKUTAN JALAN (LLAJ)	PENURUNAN V/C RATIO JARINGAN JALAN	73,50%	38.079.225.000	73,50%	11.607.362.119	73,50%	8.913.979.989	8,57%	763.586.450	33,36%	3.016.887.334							3.780.473.784			15.387.835.903			40%	Dinas Perhubungan	
		2.15.02.2.01	Penetapan Rencana Induk Jaringan LLAJ Kabupaten/Kota	Efektifitas Pengembangan dan Pengendalian Jaringan LLAJ	0	-	1 Dokumen	854.914.666	0	-	-	-	#DIV/0!	-	-	-	-	-	-	-	-	-	-	854.914.666			#DIV/0!	Dinas Perhubungan	
		2.15.02.2.01.01	Pelaksanaan Penyusunan Rencana Induk Jaringan LLAJ Kabupaten/Kota	Jumlah Dokumen Penyusunan Rencana Induk Jaringan LLAJ Kota	0	-	1 Dokumen	854.914.666	0	-	-	-	#DIV/0!	-	-	-	-	-	-	-	-	-	-	854.914.666			#DIV/0!	Dinas Perhubungan	
		2.15.02.2.02	Penyediaan Perlengkapan Jalan di Jalan Kabupaten/Kota	Cakupan Jalan yang Berkeselamatan	5%	11.918.380.000	100%	2.641.473.029	5%	1.719.577.654	0,07%	1.283.000	23,37%	401.873.084							403.156.084			3.044.629.113			26%	Dinas Perhubungan	
		2.15.02.2.02.02	Penyediaan Perlengkapan Jalan di Jalan Kabupaten/Kota	Jumlah Perlengkapan Jalan di Jalan Kota yang Tersedia	5 Jenis	9.436.380.000	4 Unit	1.875.656.759	5 Jenis	904.144.200	0,14%	1.283.000	44,33%	400.800.084							402.083.084			2.277.739.843			24%	Dinas Perhubungan	
		2.15.02.2.02.04	Rehabilitasi dan Pemeliharaan Perlengkapan Jalan	Jumlah Perlengkapan Jalan yang Direhabilitasi dan Terpelihara	11 Jenis	2.482.000.000	8 Unit	765.816.270	11 Jenis	815.433.454	0,00%	-	0,13%	1.073.000							1.073.000			766.889.270			31%	Dinas Perhubungan	
		2.15.02.2.03	Pengelolaan Terminal Penumpang Tipe C	Persentase Peningkatan Pengelolaan Terminal Penumpang Tipe C	50%	2.507.665.000	50%	1.436.169.200	50%	1.056.921.024	10,52%	111.224.000	23,61%	249.495.700							360.719.700			1.796.888.900			72%	Dinas Perhubungan	
		2.15.02.2.03.03	Pengembangan Sarana dan Prasarana Terminal	Jumlah Pengembangan Sarana dan Prasarana Terminal	1 Terminal	1.653.665.000	0	-	0	-	-	-	-	-	-	-	-	-	-	-	-	-	-	-	-	-	-	-	-
		2.15.02.2.03.04	Rehabilitasi dan Pemeliharaan Terminal (Fasilitas Utama dan Pendukung)	Jumlah Terminal (Fasilitas Utama dan Pendukung) yang Direhabilitasi dan Dipelihara	1 Terminal	754.000.000	1 Unit	1.436.169.200	1 Terminal	1.056.921.024		111.224.000	23,61%	249.495.700							360.719.700			1.796.888.900			238%	Dinas Perhubungan	
		2.15.02.2.03.05	Peningkatan Kapasitas SDM Pengelola Terminal Tipe C	Jumlah SDM Pengelola Terminal Tipe C yang Mengikuti Pelatihan/Dilatih	20 Orang	100.000.000	0	-	0	-	-	-	#DIV/0!	-	-	-	-	-	-	-	-	-	-	-	-	-	-	-	
		2.15.02.2.04	Penerbitan Izin Penyelenggaraan dan Pembangunan Fasilitas Parkir	Persentase Penerbitan Izin dalam Penyelenggaraan dan Pembangunan Fasilitas Parkir	83,30%	4.376.962.000	83,30%	2.893.501.160	83,30%	2.524.922.193	11,80%	297.817.500	33,25%	839.566.200							1.137.383.700			4.030.884.860			92%	Dinas Perhubungan	
		2.15.02.2.04.01	Fasilitasi Pemenuhan Persyaratan Perolehan Izin Penyelenggaraan dan Pembangunan Fasilitas Parkir Kewenangan Kabupaten/Kota dalam Sistem Pelayanan Perizinan Berusaha Terintegrasi secara Elektronik	Jumlah Dokumen Pemenuhan Persyaratan Perolehan Izin Penyelenggaraan dan Terbangunannya Fasilitas Parkir Kewenangan Kabupaten/Kota dalam Sistem Pelayanan Perizinan Berusaha Terintegrasi secara Elektronik	500 Berkas	970.900.000	654 Dokumen	713.053.600	500 Berkas	495.869.925	0,27%	1.350.000	80,37%	398.516.300							399.866.300			1.112.919.900			115%	Dinas Perhubungan	
		2.15.02.2.04.02	Koordinasi dan Sinkronisasi Pengawasan Pelaksanaan Izin Penyelenggaraan dan Pembangunan Fasilitas Parkir Kewenangan Kabupaten/Kota	Jumlah Laporan Koordinasi dan Sinkronisasi Pengawasan Pelaksanaan Izin Penyelenggaraan dan Pembangunan Fasilitas Parkir Kewenangan Kabupaten/Kota	50 Kali	3.406.062.000	40 Laporan	2.180.447.560	25 Kali	2.029.052.268	14,61%	296.467.500	21,74%	441.049.900							737.517.400			2.917.964.960			86%	Dinas Perhubungan	

No	Sasaran	Kode	Urusan/Bidang Urusan Pemerintahan Daerah Dan Program/Kegiatan	Indikator Kinerja Program (Outcome/ Kegiatan (output)	Target RPJMD Kota Jambi pada Tahun 2022 (Akhir Periode RPJMD)		Realisasi Capaian Kinerja RKPD s/d Tahun Lalu (Tahun 2021)		Target Kinerja dan Anggaran RKPD Kota Jambi Tahun Berjalan (Tahun 2022) yang Dievaluasi		Realisasi Kinerja Pada Triwulan				Realisasi Capaian Kinerja dan Anggaran RKPD Kota Jambi yang Dievaluasi (Tahun 2022)		Realisasi Kinerja dan Anggaran RPJMD Kota Jambi s/d Tahun 2022		Tingkat Capaian Kinerja dan Realisasi Anggaran RPJMD Kabupaten/kota s/d Tahun 2022 (%)		Perangkat Daerah Penanggung Jawab				
					6		7		8		9		10		11		12		13			14 = 7 + 13		15 = 14/6 x 100%	
					K	Rp	K	Rp	K	Rp	K	Rp	K	Rp	K	Rp	K	Rp	K	Rp		K	Rp	K	Rp
1	2	3	4	5	6	7	8	9	10	11	12	13	14	15	16	17	18	19	20	21	22	23			
		2.15.02.2.05	Pengujian Berkala Kendaraan Bermotor	Persentase Kendaraan Layak Uji	100%	7.664.675.000	100%	1.171.991.645	100%	1.116.795.308	4,58%	51.110.000	73,34%	819.077.700					870.187.700		2.042.179.345	27%	Dinas Perhubungan		
		2.15.02.2.05.01	Penyediaan Sarana dan Prasarana Pengujian Berkala Kendaraan Bermotor	Jumlah Penyediaan Sarana dan Prasarana Pengujian Berkala Kendaraan Bermotor	2 Jenis	6.494.000.000	-	0	-	-	#DIV/0!														
		2.15.02.2.05.04	Penyediaan Bukti Lulus Uji Pengujian Berkala Kendaraan Bermotor	Jumlah Dokumen Bukti Lulus Uji Pengujian Berkala Kendaraan Bermotor	15000 Set	800.175.000	14399 Set	1.016.556.800	20000 Set	965.527.355	5,29%	51.110.000	84,71%	817.874.500					868.984.500		1.885.541.300	236%	Dinas Perhubungan		
		2.15.02.2.05.05	Sosialisasi Standar Operasional Prosedur Pengujian Berkala Kendaraan Bermotor	Jumlah Laporan Sosialisasi SOP Pengujian Berkala Kendaraan Bermotor	2 Laporan	50.000.000	2 Laporan	4.830.345	2 Kali	-	-										4.830.345	10%	Dinas Perhubungan		
		2.15.02.2.05.07	Pemeliharaan Sarana dan Prasarana Pengujian Berkala Kendaraan Bermotor	Jumlah Sarana dan Prasarana Pengujian Berkala Kendaraan Bermotor yang Terpelihara	2 Unit	320.500.000	2 Unit	150.604.500	2 Jenis	151.267.953	0,00%	-	0,80%	1.203.200					1.203.200		151.807.700	47%	Dinas Perhubungan		
		2.15.02.2.06	Pelaksanaan Manajemen dan Rekayasa Lalu Lintas untuk Jaringan Jalan Kabupaten/Kota	Persentase Penataan Jaringan Lalu Lintas Jalan	100%	1.285.555.000	100%	782.415.671	100%	531.538.334	9,80%	52.091.000	24,63%	151.628.000					203.719.000		986.134.671	77%	Dinas Perhubungan		
		2.15.02.2.06.02	Pengadaan, Pemasangan, Perbaikan dan Pemeliharaan Perengkapan Jalan dalam rangka Manajemen dan Rekayasa Lalu Lintas	Jumlah Perengkapan Jalan dalam Rangka Manajemen Rekayasa Lalu Lintas yang Dilaksanakan Pemasangan, Perbaikan dan Pemeliharaan	32 Unit	1.185.555.000	32 Unit	516.540.471	2 Jenis	507.745.650	10,26%	52.091.000	16,93%	85.948.000					138.039.000		654.579.471	55%	Dinas Perhubungan		
		2.15.02.2.06.05	Forum Lalu Lintas dan Angkutan Jalan Kabupaten/Kota	Jumlah Laporan Uji Coba dan Sosialisasi yang dilaksanakan	1 Kali	100.000.000	-	1 Kali	-	-	-														
		2.15.02.2.06.05	Forum Lalu Lintas dan Angkutan Jalan Kabupaten/Kota	Jumlah Laporan Forum Lalin dan Angkutan Jalan untuk Jaringan Jalan Kab/Kota	1 Laporan	1.285.555.000	1 Laporan	265.875.200		23.792.684	0,00%	-	60,93%	65.680.000					65.680.000		331.555.200	#DIV/0!	Dinas Perhubungan		
		2.15.02.2.07	Persetujuan Hasil Analisis Dampak Lalu Lintas (Andalalin) untuk Jalan Kabupaten/Kota	Persentase Persetujuan Hasil Analisis Dampak Lingkungan untuk Jalan Kota	100%	105.000.000	67%	662.000	67%	16.738.189	0,00%	-	0,00%	-							662.000	1%	Dinas Perhubungan		
		2.15.02.2.07.03	Koordinasi dan Sinkronisasi Penilaian Hasil Andalalin	Jumlah Koordinasi dan Sinkronisasi Penilaian Hasil Andalalin	4 Laporan	53.000.000	-	-	-	-	-														
		2.15.02.2.07.04	Pengawasan Pelaksanaan Rekomendasi Andalalin	Jumlah Laporan Rekomendasi Andalalin yang Terawasi	4 Laporan	52.000.000	4 Laporan	662.000	10 Kali	16.738.189	0,00%	-	0,00%	-							662.000	1%	Dinas Perhubungan		
		2.15.02.2.08	Audit dan Inspeksi Keselamatan LLAU di Jalan	Persentase Peningkatan Keselamatan Penguasaan Pengguna Jalan	100%	8.665.988.000	100%	1.826.234.748	67%	1.947.487.287	12,84%	250.060.950	27,85%	555.246.650					805.307.600		2.631.542.348	30%	Dinas Perhubungan		
		2.15.02.2.08.01	Peningkatan Kapasitas Auditor dan Inspektur LLAU	Jumlah Auditor dan Inspektur LLAU yang Berkapasitas	20 Orang	840.788.000	-	-	-	-	-														
		2.15.02.2.08.03	Pelaksanaan Inspeksi, Audit dan Pemantauan Terminal	Jumlah Laporan Inspeksi, Audit dan Pemantauan Terminal	95 Kali	7.825.200.000	78 Kali	1.826.234.748	95 Kali	1.947.487.287	12,84%	250.060.950	27,85%	555.246.650					805.307.600		2.631.542.348	34%	Dinas Perhubungan		
		2.15.02.2.09	Kegiatan Penyediaan Angkutan Umum untuk Jasa Angkutan Orang dan/atau Barang Antar Kota dalam 1 (satu) Daerah Kab/Kota	Persentase Cakupan Pelayanan Angkutan Kota	50%	1.002.000.000	0	0	0	0	0														
		2.15.02.2.09.01	Sub Kegiatan Penyediaan Angkutan Umum untuk Jasa Angkutan Orang dan/atau Barang Antar Kota dalam 1 (satu) Daerah Kab/Kota	Jumlah Angkutan Kota Yang melayani Jaringan Trayek	110 Kendaraan	1.002.000.000	0	0	0	0	0														
		2.15.02.2.11	Kegiatan Penetapan Rencana Umum Jaringan Trayek Perkotaan Dalam 1 (Satu) Daerah Kabupaten/Kota	Persentase Peningkatan Penetapan Rencana Umum Jaringan Trayek Perkotaan	100%	553.000.000	-	100%	-	-	-														
		2.15.02.2.11.01	Sub Kegiatan Pelaksanaan Penyusunan Rencana Umum Jaringan Trayek Perkotaan dalam 1 (satu) Daerah Kab/Kota	Jumlah Penyusunan Rencana Umum Jaringan Trayek Perkotaan dalam 1 (satu) Daerah Kab/Kota	1 Dokumen	503.000.000	0	0	0	0	0														
		2.15.02.2.11.02	Sub Kegiatan Penetapan Kebijakan dan sosialisasi Rencana Umum Jaringan Trayek Perkotaan dalam 1 (satu) Daerah Kabupaten/Kota	Jumlah Laporan Sosialisasi Rencana Umum Jaringan Trayek Angkutan Umum Kota	1 Kali	50.000.000	-	-	-	-	-														
		2.15.03	PROGRAM PENGELOLAAN PELAYARAN	RASIO LAYANAN ANGKUTAN SUNGAI DAN DANAU	85,50%	700.000.000	67%	152.370.900	85,50%	158.775.585	0,00%	-	0,20%	320.300					320.300		152.691.200	22%	Dinas Perhubungan		

No	Sasaran	Kode	Urusan/Bidang Urusan Pemerintahan Daerah dan Program/Kegiatan	Indikator Kinerja Program (Outcome/ Kegiatan (output)	Target RPJMD Kota Jambi pada Tahun 2023 (Akhir Periode RPJMD)		Realisasi Capaian Kinerja RKPD s/d Tahun Lalu (Tahun 2021)		Target Kinerja dan Anggaran RKPD Kota Jambi Tahun Berjalan (Tahun 2022) yang Dievaluasi		Realisasi Kinerja Pada Triwulan				Realisasi Capaian Kinerja dan Anggaran RKPD Kota Jambi yang Dievaluasi (Tahun 2022)		Realisasi Kinerja dan Anggaran RPJMD Kota Jambi s/d Tahun 2022		Tingkat Capaian Kinerja dan Realisasi Anggaran RPJMD Kabupaten/kota s/d Tahun 2022 (%)		Perangkat Daerah Penanggung Jawab					
					6		7		8		9		10		11		12		13			14 = 7 + 13		15 = 14/6 x 100%		
					K	Rp	K	Rp	K	Rp	K	Rp	K	Rp	K	Rp	K	Rp	K	Rp		K	Rp	K	Rp	
1	2	3	4	5	6	7	8	9	10	11	12	13	14 = 7 + 13	15 = 14/6 x 100%	16											
		2.15.03.2.13	Pembangunan dan Peningkatan Pelabuan Sungai dan Danau	Persentase Peningkatan Operasional Pelabuan Sungai dan Danau	85,50%	700.000.000	100,00%	152.370.900	85,50%	158.775.585	0,00%							320.300		152.691.200	22%	Dinas Perhubungan				
		2.15.03.2.13.02	Pembangunan Pelabuan Sungai dan Danau	Jumlah Pembangunan Pelabuan Sungai dan Danau	1 Unit	500.000.000	-	0	-	#DIV/0!	-															
		2.15.03.2.13.03	Pengoperasian dan Pemeliharaan Pelabuan Sungai dan Danau	Jumlah Pelabuan Sungai dan Danau yang Beroperasi dan Terpelihara	1 Unit	200.000.000	1 Unit	152.370.900	1 Unit	158.775.585	0,00%								320.300		152.691.200	76%	Dinas Perhubungan			
	Terwujudnya Layanan Komunikasi dan Informatika Yang Berkualitas	3.50.24	URUSAN PEMERINTAHAN BIDANG KOMUNIKASI DAN INFORMATIKA																			#DIV/0!	Dinas Komunikasi dan Informatika			
		2.16.01	PROGRAM PENUNJANG URUSAN PEMERINTAHAN DAERAH KABUPATEN/KOTA	Cakupan Urusan Pemerintah Daerah	100%	5.785.808.533	100%	6.456.993.815	100%	5.805.896.532	25%								700.663.880		7.157.657.695	124%	Dinas Komunikasi dan Informatika			
		2.16.01.2.01	Perencanaan, Penganggaran, dan Evaluasi Kinerja Perangkat Daerah	Terusun Dokumen Perencanaan, Penganggaran dan Evaluasi Kinerja	100%	15.046.476	100%	9.652.200	100%	21.796.476	0%										9.652.200	64%	Dinas Komunikasi dan Informatika			
		2.16.01.2.01.01	Penyusunan Dokumen Perencanaan Perangkat Daerah	Jumlah Dokumen perencanaan Perangkat Daerah	5 Dokumen	10.507.140	100%	6.863.200	6 dokumen	10.507.140	0%										6.863.200	65%	Dinas Komunikasi dan Informatika			
		2.16.01.2.01.07	Evaluasi Kinerja Perangkat Daerah	Jumlah Laporan Evaluasi Kinerja Perangkat Daerah	4 laporan	4.539.336	100%	2.789.000	4 laporan	11.289.336	0%										2.789.000	61%	Dinas Komunikasi dan Informatika			
		2.16.01.2.02	Administrasi Keuangan Perangkat Daerah	Terlaksananya Administrasi Keuangan	100%	4.132.978.349	100%	4.244.466.255	100%	4.153.371.771	25%									579.630.114		4.824.096.369	117%	Dinas Komunikasi dan Informatika		
		2.16.01.2.02.01	Penyediaan Gaji dan Tunjangan ASN	Jumlah orang yang menerima Gaji dan Tunjangan ASN	37 orang	3.802.950.359	37 org	3.844.437.856	37 orang	3.803.135.781	37 orang									524.934.114		4.369.371.970	115%	Dinas Komunikasi dan Informatika		
		2.16.01.2.02.03	Pelaksanaan Penatausahaan dan Pengujian/Verifikasi Keuangan SKPD	Jumlah Dokumen penatausahaan dan Pengujian / Verifikasi Keuangan SKPD	12 dokumen	324.517.600	12 dokumen	393.936.000	12 dokumen	344.725.600	3 dokumen									54.696.000		448.632.000	138%	Dinas Komunikasi dan Informatika		
		2.16.01.2.02.07	Koordinasi dan Penyusunan Laporan Keuangan Bulanan/Triwulan/Semesteran SKPD	Jumlah laporan keuangan bulanan/Triwulan/ Semesteran SKPD dan laporan koordinasi penyusunan laporan Keuangan Bulanan/ Triwulan/ Semesteran SKPD	13 laporan	5.510.390	13 laporan	6.092.399	13 laporan	5.510.390	3 laporan											6.092.399	111%	Dinas Komunikasi dan Informatika		
		2.16.01.2.05	Administrasi Kepegawaian Perangkat Daerah	Terlaksananya Administrasi Kepegawaian	100%	217.925.000	100%	232.596.588	100%	217.925.000	0%											232.596.588	107%	Dinas Komunikasi dan Informatika		
		2.16.01.2.05.02	Pengadaan Pakaian Dinas Berserta Atribut Kelengkapannya	Jumlah paket pakaian Dinas Harian	110 orang	63.825.000	110 stel	90.508.000	110 stel	63.825.000	0%											90.508.000	142%	Dinas Komunikasi dan Informatika		
		2.16.01.2.05.11	Bimbingan Teknis Implementasi Peraturan Perundang-Undangan	Jumlah orang yang mengikuti Bimbingan Teknis Implementasi Peraturan Perundang-undangan	27 orang	154.100.000	27 orang	142.088.588	27 orang	154.100.000	0%											142.088.588	92%	Dinas Komunikasi dan Informatika		
		2.16.01.2.06	Administrasi Umum Perangkat Daerah	Terlaksananya Administrasi Umum	100%	326.698.900	100%	748.658.091	100%	329.296.936	25%										53.662.163		802.320.254	246%	Dinas Komunikasi dan Informatika	
		2.16.01.2.06.01	Penyediaan Komponen Instalasi Listrik/Penerangan Bangunan Kantor	Jumlah paket komponen instalasi / Penerangan Bangunan Kantor yang disediakan	2 paket	36.912.700	2 paket	36.912.170	2 paket	36.910.066												36.912.170	100%	Dinas Komunikasi dan Informatika		
		2.16.01.2.06.05	Penyediaan Barang Cetak dan Penggandaan	Jumlah paket barang cetakan dan penggandaan yang disediakan	2 paket	25.786.200	2 paket	25.754.835	2 paket	26.436.870												25.754.835	100%	Dinas Komunikasi dan Informatika		
		2.16.01.2.06.08	Facilitas Kunjungan Tamu	Jumlah laporan fasilitas kunjungan tamu	90 laporan	15.000.000	96 laporan	9.619.500	96 laporan	15.000.000												9.619.500	64%	Dinas Komunikasi dan Informatika		
		2.16.01.2.06.09	Penyelenggaraan Rapat Koordinasi dan Konsultasi SKPD	Jumlah laporan Penyelenggaraan Rapat koordinasi dan konsultasi SKPD	40 laporan	249.000.000	45 laporan	333.376.043	50 laporan	250.950.000											53.662.163		387.038.206	155%	Dinas Komunikasi dan Informatika	
		2.16.01.2.07	Pengadaan Barang Milik Daerah Penunjang Urusan Pemerintah Daerah	Terlaksananya Pengadaan Barang Milik Daerah	100%	178.332.128	100%	178.714.060	100%	134.404.854	0%												178.714.060	100%	Dinas Komunikasi dan Informatika	
		2.16.01.2.07.06	Pengadaan Peralatan dan Mesin Lainnya	Jumlah unit peralatan dan mesin lainnya yang disediakan	50 Unit	178.332.128	52 unit	178.714.060	31 unit	134.404.854	0%												178.714.060	100%	Dinas Komunikasi dan Informatika	
		2.16.01.2.08	Penyediaan Jasa Penunjang Urusan Pemerintahan Daerah	Terlaksananya Penyediaan Jasa Urusan Pemerintah Daerah	100%	412.635.280	100%	528.845.794	100%	445.988.648	25%										57.327.603		586.173.397	142%	Dinas Komunikasi dan Informatika	
		2.16.01.2.08.01	Penyediaan Jasa Surat Menyurat	Jumlah laporan Penyediaan jasa surat menyurat	12 laporan	78.619.200	12 laporan	78.819.200	12 laporan	115.448.800	3 laporan											22.390.000		101.209.200	129%	Dinas Komunikasi dan Informatika

No	Sasaran	Kode	Urusan/Bidang Urusan Pemerintahan Daerah Dan Program/Kegiatan	Indikator Kinerja Program (Outcome/ Kegiatan (output)	Realisasi Kinerja Pada Triwulan																Tingkat Capaian Kinerja dan Realisasi Anggaran RPJMD Kabupaten/kota s/d Tahun 2022 (%)	Perangkat Daerah Penanggung Jawab			
					Target RPJMD Kota Jambi pada Tahun 2022 (Akhir Periode RPJMD)		Realisasi Capaian Kinerja RKPD s/d Tahun Lalu (Tahun 2021)		Target Kinerja dan Anggaran RKPD Kota Jambi Tahun Berjalan (Tahun 2022) yang Dievaluasi		I		II		III		IV		Realisasi Capaian Kinerja dan Anggaran RKPD Kota Jambi yang Dievaluasi (Tahun 2022)				Realisasi Kinerja dan Anggaran RPJMD Kota Jambi s/d Tahun 2022		
					K	Rp	K	Rp	K	Rp	K	Rp	K	Rp	K	Rp	K	Rp	K	Rp			K	Rp	
1	2	3	4	5	6		7		8		9		10		11		12		13		14 = 7 + 13		15 = 14/6 x 100%		16
		2.16.01.2.08.02	Penyediaan Jasa Komunikasi, Sumber Daya Air dan Listrik	Jumlah laporan penyediaan jasa komunikasi, sumber daya air dan listrik yang disediakan	24 laporan	182.000.000	24 laporan	151.022.874	24 laporan	182.000.000	6 laporan	29.937.603								29.937.603		180.960.477	99%	Dinas Komunikasi dan Informatika	
		2.16.01.2.08.03	Penyediaan Jasa Peralatan dan Perlengkapan Kantor	Jumlah laporan penyediaan dan perlengkapan kantor yang disediakan	2 laporan	152.016.080	2 laporan	149.501.860	2 laporan	148.539.848	2 laporan	5.000.000								5.000.000		154.501.860	102%	Dinas Komunikasi dan Informatika	
		2.16.01.2.09	Pemeliharaan Barang Milik Daerah Penunjang Urusan Pemerintahan Daerah	Terlaksananya Pemeliharaan Barang Milik Daerah	100%	502.192.400	100%	514.060.827	100%	503.112.847	25%	10.044.000								10.044.000		524.104.827	104%	Dinas Komunikasi dan Informatika	
		2.16.01.2.09.01	Penyediaan Jasa Pemeliharaan, Biaya Pemeliharaan dan Pajak Kendaraan Perorangan Dinas atau Kendaraan Dinas Jabatan	Jumlah kendaraan dinas Operasional atau lapangan yang dipelihara dan dibayarkan pajak dan perzinannya	0	-	100%	49.909.900		-										-		49.909.900	#DIV/0!	Dinas Komunikasi dan Informatika	
		2.16.01.2.09.02	Penyediaan Jasa Pemeliharaan, Biaya Pemeliharaan, Pajak, dan Perizinan Kendaraan Dinas Operasional atau Lapangan	Jumlah pemeliharaan kendaraan dinas operasional roda 4	1 Tahun	281.700.800	63%	282.402.158	19 unit	281.700.800	26 unit	2.511.000								2.511.000		284.913.158	101%	Dinas Komunikasi dan Informatika	
				Jumlah pemeliharaan kendaraan dinas operasional roda 4					7 unit														#DIV/0!	Dinas Komunikasi dan Informatika	
		2.16.01.2.09.06	Pemeliharaan Peralatan dan Mesin Lainnya	Jumlah peralatan dan mesin lainnya yang dipelihara	1 Tahun	87.740.000	56 unit	49.379.369	1 Unit 10 Unit 20 Unit 25 Unit	87.740.000												49.379.369	56%	Dinas Komunikasi dan Informatika	
		2.16.01.2.09.09	Pemeliharaan/Rehabilitasi Gedung Kantor dan Bangunan Lainnya	Jumlah gedung kantor dan bangunan lainnya yang dipelihara/direhabilitas	1 unit	132.751.600	1 unit	132.369.400	2 unit	133.672.047	2 unit	7.533.000								7.533.000		139.902.400	105%	Dinas Komunikasi dan Informatika	
		2.16.02	<b>PROGRAM INFORMASI DAN KOMUNIKASI PUBLIK</b>	Terlaksananya pengelolaan informasi dan komunikasi publik	80%	4.347.389.603	100%	4.826.901.019	100%	4.347.389.603	25%	273.054.505								273.054.505		5.099.955.524	117%	Dinas Komunikasi dan Informatika	
		2.16.02.2.01	<b>Pengelolaan Informasi dan Komunikasi Publik Pemerintah Daerah Kabupaten/Kota</b>	Terlaksananya pengelolaan informasi dan komunikasi publik	100%	4.347.389.603	100%	4.826.901.019	100%	4.347.389.603	25%	273.054.505								273.054.505		5.099.955.524	117%	Dinas Komunikasi dan Informatika	
		2.16.02.2.01.02	Monitoring Opini dan Aspirasi Publik	Jumlah dokumen hasil monitoring opini dan aspirasi publik	12 dokumen	193.904.703	12 dokumen	417.619.000	19 dokumen	193.904.703												417.619.000	215%	Dinas Komunikasi dan Informatika	
		2.16.02.2.01.05	Pengelolaan Media Komunikasi Publik	Jumlah dokumen hasil pelaksanaan pengelolaan media komunikasi publik	12 dokumen	278.167.200	12 dokumen	320.745.819	12 dokumen	278.167.200	3 dokumen	29.144.505								29.144.505		349.890.324	126%	Dinas Komunikasi dan Informatika	
		2.16.02.2.01.06	Pelayanan Informasi Publik	Jumlah dokumen hasil pelayanan informasi publik	12 dokumen	1.173.895.200	12 dokumen	1.266.715.200	12 dokumen	1.173.895.200	3 dokumen	150.000.000								150.000.000		1.416.715.200	121%	Dinas Komunikasi dan Informatika	
		2.16.02.2.01.07	Layanan Hubungan Media	Jumlah layanan hubungan media	3 layanan	2.701.422.500	3 Layanan	2.821.821.000	3 layanan	2.701.422.500	3 layanan	93.910.000								93.910.000		2.915.731.000	108%	Dinas Komunikasi dan Informatika	
		2.16.03	<b>PROGRAM APLIKASI INFORMATIKA</b>	Persentase peningkatan pemanfaatan aplikasi Informatika	90%	3.077.683.910	100%	6.318.552.310	100%	3.057.595.911												6.318.552.310	205%	Dinas Komunikasi dan Informatika	
		2.16.03.2.01	<b>Pengelolaan Nama Domain yang telah Ditetapkan oleh Pemerintah Pusat dan Sub Domain di Lingkup Pemerintah Daerah Kabupaten/Kota</b>	terkelolanya domain dan sub domain dengan baik dan terkoneksiya OPD dengan jaringan intra pemerintah kota Jambi	100%	2.232.980.010	100%	5.355.790.700	100%	2.212.892.011	25%	50.180.000								50.180.000		5.405.970.700	242%	Dinas Komunikasi dan Informatika	
		2.16.03.2.01.02	Penatalaksanaan dan Pengawasan Nama Domain dan Sub Domain dalam Penyelenggaraan Pemerintahan Daerah Kabupaten/Kota	Jumlah Domain yang diawasi dan Jumlah Sub Domain yang diawasi	-	-	1 domain dan 65 sub domain	44.973.000												-		44.973.000	#DIV/0!	Dinas Komunikasi dan Informatika	
		2.16.03.2.01.03	Penyelenggaraan Sistem Jaringan Intra Pemerintah Daerah	Jumlah sistem jaringan Intra Pemerintah Daerah	41 Terhubung 41 Terkoneksi	2.232.980.010	2 paket	2.655.408.850	68 unit	2.212.892.011	68 unit	50.180.000								50.180.000		2.705.588.850	121%	Dinas Komunikasi dan Informatika	
		2.16.03.2.02	<b>Pengelolaan e-government Di Lingkup Pemerintah Daerah Kabupaten/Kota</b>	Terlaksananya pengelolaan E Government dilingkup Pemerintah Kota Jambi	100%	844.703.900	100%	962.761.610	100%	844.703.900	25%	112.215.000								112.215.000		1.074.976.610	127%	Dinas Komunikasi dan Informatika	

No	Sasaran	Kode	Urusan/Bidang Urusan Pemerintahan Daerah dan Program/Kegiatan	Indikator Kinerja Program (Outcome/ Kegiatan (output)	Target RPJMD Kota Jambi pada Tahun 2022 (Akhir Periode RPJMD)		Realisasi Capaian Kinerja RKPD s/d Tahun Lalu (Tahun 2021)		Target Kinerja dan Anggaran RKPD Kota Jambi Tahun Berjalan (Tahun 2022) yang Dievaluasi		Realisasi Kinerja Pada Triwulan								Realisasi Capaian Kinerja dan Anggaran RKPD Kota Jambi yang Dievaluasi (Tahun 2022)		Realisasi Kinerja dan Anggaran RPJMD Kota Jambi s/d Tahun 2022		Tingkat Capaian Kinerja dan Realisasi Anggaran RPJMD Kabupaten/kota s/d Tahun 2022 (%)		Perangkat Daerah Penanggung Jawab				
					6		7		8		9		10		11		12		13		14 = 7 + 13		15 = 14/8 x 100%						
					K	Rp	K	Rp	K	Rp	K	Rp	K	Rp	K	Rp	K	Rp	K	Rp	K	Rp	K	Rp					
1	2	3	4	5	6		7		8		9		10		11		12		13		14 = 7 + 13		15 = 14/8 x 100%		16				
		2.16.03.2.02.01	Penatalaksanaan dan Pengawasan e-government dalam Penyelenggaraan Pemerintahan Daerah Kabupaten/kota	Jumlah dokumen hasil Penatalaksanaan dan Pengawasan E-Government dalam penyelenggaraan Pemerintahan Daerah Kabupaten/kota	8 dokumen	52.781.490	8 dokumen	49.280.000	8 dokumen	52.781.490	0%																Dinas Komunikasi dan Informatika		
		2.16.03.2.02.02	Sinkronisasi Pengelolaan Rencana Induk dan Anggaran Pemerintahan Berbasis Elektronik	Dokumen Arsitektur SPBE dan Jumlah Pengembangan Aplikasi Yang Support Anggaran Berbasis E-Government	1 dokumen	38.210.080	0%	0%																				Dinas Komunikasi dan Informatika	
		2.16.03.2.02.07	Pengembangan Aplikasi dan Proses Bisnis Pemerintahan Berbasis Elektronik	Jumlah Aplikasi dan Proses Bisnis Pemerintah Berbasis Elektronik yang dikembangkan	22 Aplikasi Web	458.808.200	22 unit	493.512.200	22 unit	458.808.200	22 unit	73.035.000																Dinas Komunikasi dan Informatika	
		2.16.03.2.02.09	Pengembangan dan Pengelolaan Ekosistem Kabupaten/Kota Cerdas dan Kota Cerdas	Jumlah dokumen Program Inovasi yang diimplementasikan sesuai dengan Masterplan Smart City	1 dokumen	33.572.110	1 dokumen	137.654.500	3 dokumen	33.572.110																			Dinas Komunikasi dan Informatika
		2.16.03.2.02.10	Pengembangan dan Pengelolaan Sumber Daya Teknologi Informasi dan Komunikasi Pemerintah Daerah	Jumlah dokumen pelaksanaan pengembangan dan Pengelolaan Sumber Daya Teknologi Informasi dan Komunikasi Pemerintah Daerah	2 dokumen	299.542.100	2 dokumen	244.104.830	3 dokumen	299.542.100	3 dokumen	39.180.000																	Dinas Komunikasi dan Informatika
		4.48.00	<b>URUSAN PEMERINTAHAN BIDANG STATISTIK</b>																									Dinas Komunikasi dan Informatika	
		2.20.02	<b>PROGRAM PENYELENGGARAAN STATISTIK SEKTORAL</b>																									Dinas Komunikasi dan Informatika	
		2.20.02.2.01	<b>Penyelenggaraan Statistik Sektoral di Lingkup Daerah Kabupaten/Kota</b>																									Dinas Komunikasi dan Informatika	
		2.20.02.2.01.01	Koordinasi dan Sinkronisasi Pengumpulan, Pengolahan, Analisis dan Diseminasi Data Statistik Sektoral																									Dinas Komunikasi dan Informatika	
		2.20.02.2.01.02	Peningkatan kapasitas SDM Pemerintah Daerah dalam Peningkatan Mutu Statistik Daerah yang Terintegrasi																									Dinas Komunikasi dan Informatika	
		2.20.02.2.01.03	Membangun Metadata Statistik Sektoral																									Dinas Komunikasi dan Informatika	
		5.02.24	<b>URUSAN PEMERINTAHAN BIDANG PERSANDIAN</b>																									Dinas Komunikasi dan Informatika	
		2.21.02	<b>PROGRAM PENYELENGGARAAN PERSANDIAN UNTUK PENGAMANAN INFORMASI</b>																									Dinas Komunikasi dan Informatika	
		2.21.02.2.01	Penyelenggaraan Persandian untuk Pengamanan Informasi Pemerintah Daerah Kabupaten/Kota																									Dinas Komunikasi dan Informatika	
		2.21.02.2.01.03	Pelaksanaan Keamanan Informasi Pemerintahan Daerah Kabupaten/Kota Berbasis Elektronik dan Non Elektronik																									Dinas Komunikasi dan Informatika	
		4.19.12	<b>URUSAN WAJIB NON PELAYANAN DASAR BIDANG URUSAN PENANAMAN MODAL</b>																									Dinas Komunikasi dan Informatika	
		2.18.01	<b>PROGRAM PENUNJANG URUSAN PEMERINTAHAN DAERAH KABUPATEN/KOTA</b>	Indeks Reformasi Birokrasi	B	6.413.114.453		8.376.949.645	B	6.413.114.453																		Dinas Penanaman Modal dan Perizinan Terpadu Satu Pitu	
		2.18.01.2.01	<b>Perencanaan, Penganggaran, dan Evaluasi Kinerja Perangkat Daerah</b>	Penilaian Nilai Akip	100%	32.778.830		31.516.700	100%	32.778.830		10.490.600																Dinas Penanaman Modal dan Perizinan Terpadu Satu Pitu	
		2.18.01.2.01.01	Penyusunan Dokumen Perencanaan Perangkat Daerah	Jumlah Dokumen Perencanaan Perangkat Daerah Jumlah Program dan Kegiatan Perangkat Daerah dalam dokumen Perencanaan	4 Dokumen	22.612.168	100	21.847.700	4 Dokumen	22.612.168	80	9.599.400																Dinas Penanaman Modal dan Perizinan Terpadu Satu Pitu	
		2.18.01.2.01.07	Evaluasi Kinerja Perangkat Daerah	Jumlah Dokumen Perencanaan Perangkat Daerah	5 Laporan	10.166.662	100	9.669.000	5 Laporan	10.166.662	25	891.200																Dinas Penanaman Modal dan Perizinan Terpadu Satu Pitu	
		2.18.01.2.02	<b>Administrasi Keuangan Perangkat Daerah</b>	Terbit Pengelolaan Keuangan (menunjang tercapainya predikat WTP)	100%	3.828.643.197		3.871.410.081	100%	3.828.643.197		1.218.070.467																	Dinas Penanaman Modal dan Perizinan Terpadu Satu Pitu
		2.18.01.2.02.01	Penyediaan Gaji dan Tunjangan ASN	Jumlah Gaji dan Tunjangan ASN yang dapat dibayarkan selama 12 Bulan sesuai ketentuan yang berlaku	30 Orang	3.537.643.242	100	3.546.693.451	30 Orang	3.537.643.242	40	1.168.609.467																	Dinas Penanaman Modal dan Perizinan Terpadu Satu Pitu

No	Sasaran	Kode	Urusan/Bidang Urusan Pemerintahan Daerah dan Program/Kegiatan	Indikator Kinerja Program (Outcome/ Kegiatan (output))	Target RPJMD Kota Jambi pada Tahun 2022 (Akhir Periode RPJMD)		Realisasi Capaian Kinerja RKPD s/d Tahun Lalu (Tahun 2021)		Target Kinerja dan Anggaran RKPD Kota Jambi Tahun Berjalan (Tahun 2022) yang Dievaluasi		Realisasi Kinerja Pada Triwulan								Realisasi Capaian Kinerja dan Anggaran RKPD Kota Jambi yang Dievaluasi (Tahun 2022)	Realisasi Kinerja dan Anggaran RPJMD Kota Jambi s/d Tahun 2022	Tingkat Capaian Kinerja dan Realisasi Anggaran RPJMD Kabupaten/kota s/d Tahun 2022 (%)	Perangkat Daerah Penanggung Jawab																																																																																																																																																																																																																																																																																																																																																																																																																																																																																																																																																																																																																																																																																																																																																																																																																																																																																																																																																																																																																																																																																																																																																																																																																																																																																																																	
					6		7		8		9		10		11		12						13		14 = 7 + 13		15 = 14/8 x 100%																																																																																																																																																																																																																																																																																																																																																																																																																																																																																																																																																																																																																																																																																																																																																																																																																																																																																																																																																																																																																																																																																																																																																																																																																																																																																																												
					K	Rp	K	Rp	K	Rp	K	Rp	K	Rp	K	Rp	K	Rp					K	Rp	K	Rp	K	Rp																																																																																																																																																																																																																																																																																																																																																																																																																																																																																																																																																																																																																																																																																																																																																																																																																																																																																																																																																																																																																																																																																																																																																																																																																																																																																																											
1	2	3	4	5	6	7	8	9	10	11	12	13	14	15	16	17	18	19	20	21	22	23	24	25	26	27	28	29	30	31	32	33	34	35	36	37	38	39	40	41	42	43	44	45	46	47	48	49	50	51	52	53	54	55	56	57	58	59	60	61	62	63	64	65	66	67	68	69	70	71	72	73	74	75	76	77	78	79	80	81	82	83	84	85	86	87	88	89	90	91	92	93	94	95	96	97	98	99	100	101	102	103	104	105	106	107	108	109	110	111	112	113	114	115	116	117	118	119	120	121	122	123	124	125	126	127	128	129	130	131	132	133	134	135	136	137	138	139	140	141	142	143	144	145	146	147	148	149	150	151	152	153	154	155	156	157	158	159	160	161	162	163	164	165	166	167	168	169	170	171	172	173	174	175	176	177	178	179	180	181	182	183	184	185	186	187	188	189	190	191	192	193	194	195	196	197	198	199	200	201	202	203	204	205	206	207	208	209	210	211	212	213	214	215	216	217	218	219	220	221	222	223	224	225	226	227	228	229	230	231	232	233	234	235	236	237	238	239	240	241	242	243	244	245	246	247	248	249	250	251	252	253	254	255	256	257	258	259	260	261	262	263	264	265	266	267	268	269	270	271	272	273	274	275	276	277	278	279	280	281	282	283	284	285	286	287	288	289	290	291	292	293	294	295	296	297	298	299	300	301	302	303	304	305	306	307	308	309	310	311	312	313	314	315	316	317	318	319	320	321	322	323	324	325	326	327	328	329	330	331	332	333	334	335	336	337	338	339	340	341	342	343	344	345	346	347	348	349	350	351	352	353	354	355	356	357	358	359	360	361	362	363	364	365	366	367	368	369	370	371	372	373	374	375	376	377	378	379	380	381	382	383	384	385	386	387	388	389	390	391	392	393	394	395	396	397	398	399	400	401	402	403	404	405	406	407	408	409	410	411	412	413	414	415	416	417	418	419	420	421	422	423	424	425	426	427	428	429	430	431	432	433	434	435	436	437	438	439	440	441	442	443	444	445	446	447	448	449	450	451	452	453	454	455	456	457	458	459	460	461	462	463	464	465	466	467	468	469	470	471	472	473	474	475	476	477	478	479	480	481	482	483	484	485	486	487	488	489	490	491	492	493	494	495	496	497	498	499	500	501	502	503	504	505	506	507	508	509	510	511	512	513	514	515	516	517	518	519	520	521	522	523	524	525	526	527	528	529	530	531	532	533	534	535	536	537	538	539	540	541	542	543	544	545	546	547	548	549	550	551	552	553	554	555	556	557	558	559	560	561	562	563	564	565	566	567	568	569	570	571	572	573	574	575	576	577	578	579	580	581	582	583	584	585	586	587	588	589	590	591	592	593	594	595	596	597	598	599	600	601	602	603	604	605	606	607	608	609	610	611	612	613	614	615	616	617	618	619	620	621	622	623	624	625	626	627	628	629	630	631	632	633	634	635	636	637	638	639	640	641	642	643	644	645	646	647	648	649	650	651	652	653	654	655	656	657	658	659	660	661	662	663	664	665	666	667	668	669	670	671	672	673	674	675	676	677	678	679	680	681	682	683	684	685	686	687	688	689	690	691	692	693	694	695	696	697	698	699	700	701	702	703	704	705	706	707	708	709	710	711	712	713	714	715	716	717	718	719	720	721	722	723	724	725	726	727	728	729	730	731	732	733	734	735	736	737	738	739	740	741	742	743	744	745	746	747	748	749	750	751	752	753	754	755	756	757	758	759	760	761	762	763	764	765	766	767	768	769	770	771	772	773	774	775	776	777	778	779	780	781	782	783	784	785	786	787	788	789	790	791	792	793	794	795	796	797	798	799	800	801	802	803	804	805	806	807	808	809	810	811	812	813	814	815	816	817	818	819	820	821	822	823	824	825	826	827	828	829	830	831	832	833	834	835	836	837	838	839	840	841	842	843	844	845	846	847	848	849	850	851	852	853	854	855	856	857	858	859	860	861	862	863	864	865	866	867	868	869	870	871	872	873	874	875	876	877	878	879	880	881	882	883	884	885	886	887	888	889	890	891	892	893	894	895	896	897	898	899	900	901	902	903	904	905	906	907	908	909	910	911	912	913	914	915	916	917	918	919	920	921	922	923	924	925	926	927	928	929	930	931	932	933	934	935	936	937	938	939	940	941	942	943	944	945	946	947	948	949	950	951	952	953	954	955	956	957	958	959	960	961	962	963	964	965	966	967	968	969	970	971	972	973	974	975	976	977	978	979	980	981	982	983	984	985	986	987	988	989	990	991	992	993	994	995	996	997	998	999	1000	1001	1002	1003	1004	1005	1006	1007	1008	1009	1010	1011	1012	1013	1014	1015	1016	1017	1018	1019	1020	1021	1022	1023	1024	1025	1026	1027	1028	1029	1030	1031	1032	1033	1034	1035	1036	1037	1038	1039	1040	1041	1042	1043	1044	1045	1046	1047	1048	1049	1050	1051	1052	1053	1054	1055	1056	1057	1058	1059	1060	1061	1062	1063	1064	1065	1066	1067	1068	1069	1070	1071	1072	1073	1074	1075	1076	1077	1078	1079	1080	1081	1082	1083	1084	1085	1086	1087	1088	1089	1090	1091	1092	1093	1094	1095	1096	1097	1098	1099	1100	1101	1102	1103	1104	1105	1106	1107	1108	1109	1110	1111	1112	1113	1114	1115	1116	1117	1118	1119	1120	1121	1122	1123	1124	1125	1126	1127	1128	1129	1130	1131	1132	1133	1134	1135	1136	1137	1138	1139	1140	1141	1142	1143	1144	1145	1146	1147	1148	1149	1150	1151	1152	1153	1154	1155	1156	1157	1158	1159	1160	1161	1162	1163	1164	1165	1166	1167	1168	1169	1170	1171	1172	1173	1174	1175	1176	1177	1178	1179	1180	1181	1182	1183	1184	1185	1186	1187	1188	1189	1190	1191	1192	1193	1194	1195	1196	1197	1198	1199	1200	1201	1202	1203	1204	1205	1206	1207	1208	1209	1210	1211	1212	1213	1214	1215	1216	1217	1218	1219	1220	1221	1222	1223	1224	1225	1226	1227	1228	1229	1230	1231	1232	1233	1234	1235	1236	1237	1238	1239	1240	1241	1242	1243	1244	1245	1246	1247	1248	1249	1250	1251	1252	1253	1254	1255	1256	1257	1258	1259	1260	1261	1262	1263	1264	1265	1266	1267	1268	1269	1270	1271	1272	1273	1274	1275	1276	1277	1278	1279	1280	1281	1282	1283	1284	1285	1286	1287	1288

No	Sasaran	Kode	Urusan/Bidang Urusan Pemerintahan Daerah dan Program/Kegiatan	Indikator Kinerja Program (Outcome/ Kegiatan (output)	Target RPJMD Kota Jambi pada Tahun 2022 (Akhir Periode RPJMD)		Realisasi Capaian Kinerja RKPD s/d Tahun Lalu (Tahun 2021)		Target Kinerja dan Anggaran RKPD Kota Jambi Tahun Berjalan (Tahun 2022) yang Dievaluasi		Realisasi Kinerja Pada Triwulan				Realisasi Capaian Kinerja dan Anggaran RKPD Kota Jambi yang Dievaluasi (Tahun 2022)		Realisasi Kinerja dan Anggaran RPJMD Kota Jambi s/d Tahun 2022		Tingkat Capaian Kinerja dan Realisasi Anggaran RPJMD Kabupaten/kota s/d Tahun 2022 (%)		Perangkat Daerah Penanggung Jawab				
					6		7		8		9		10		11		12		13			14 = 7 + 13		15 = 14/6 x 100%	
					K	Rp	K	Rp	K	Rp	K	Rp	K	Rp	K	Rp	K	Rp	K	Rp		K	Rp	K	Rp
1	2	3	4	5	6	7	8	9	10	11	12	13	14 = 7 + 13	15 = 14/6 x 100%	16										
		2.18.01.2.07.02	Pengadaan Kendaraan Dinas Operasional atau upangan	Jumlah unit kendaraan dinas operasional atau lapangan yang disediakan	3 unit	100	53.382.000																		
		2.18.01.2.07.05	Pengadaan Mebel	Jumlah Pengadaan Mebel	1 Paket dan 2 Unit	100	714.158.500																		
		2.18.01.2.07.11	Pengadaan Sarana dan Prasarana Pendukung Gedung Kantor atau Bangunan Lainnya	Jumlah Unit Sarana dan Prasarana Pendukung Gedung Kantor atau Bangunan Lainnya yang Disediakan	5 unit	61.400.760	100	991.615.050	5 unit	61.400.760	20														
		2.18.01.2.08	Penyediaan Jasa Penunjang Urusan Pemerintahan Daerah	Cakupan pelayanan Administrasi Umum	100%	1.115.118.197		814.720.701	100%	1.115.118.197		251.966.669					251.966.669		1.066.687.370		96%	Dinas Penanaman Modal dan Perizinan Terpadu Satu Pintu			
		2.18.01.2.08.01	Penyediaan Jasa Surat Menyurat	Jumlah laporan Penyediaan Jasa Surat Menyurat	3 paket	12.904.244	100	23.076.550	3 paket	12.904.244	30	2.000.000					2.000.000		25.076.550		194%	Dinas Penanaman Modal dan Perizinan Terpadu Satu Pintu			
		2.18.01.2.08.02	Penyediaan Jasa Komunikasi, Sumber Daya Air dan Listrik	Jasa Pemadam Kebakaran Jumlah Jasa Daya Internet Jumlah Jasa Daya Listrik Jumlah Jasa Sumber Daya Air Jumlah Tagihan telepon	5 Tagihan	513.150.000	100	432.134.949	5 Tagihan	513.150.000	35	108.581.569					108.581.569		540.716.518		105%	Dinas Penanaman Modal dan Perizinan Terpadu Satu Pintu			
		2.18.01.2.08.04	Penyediaan Jasa Pelayanan Umum Kantor	Jumlah Tenaga administrasi jasa kebersihan kantor, pengemudi dan penganan kantor	31 orang	589.063.953		359.509.202	31 orang	589.063.953	35	141.385.100						141.385.100		500.894.302		85%	Dinas Penanaman Modal dan Perizinan Terpadu Satu Pintu		
		2.18.01.2.09	Pemeliharaan Barang Milik Daerah Penunjang Urusan Pemerintahan Daerah	Cakupan Pelayanan Administrasi Umum	100%	509.890.600		363.358.050	100%	509.890.600		71.666.500					71.666.500		435.024.550		85%	Dinas Penanaman Modal dan Perizinan Terpadu Satu Pintu			
		2.18.01.2.09.01	Penyediaan Jasa Pemeliharaan, Biaya Pemeliharaan dan Pajak Kendaraan Perorangan Dinas atau Kendaraan Dinas Jabatan	Jumlah kendaraan perorangan dinas atau kendaraan dinas jabatan yang dipelihara dan dibayarkan pajaknya	27 Unit	13.000.000	100	5.586.300	27 Unit	13.000.000	35	2.832.800					2.832.800		8.419.100		65%	Dinas Penanaman Modal dan Perizinan Terpadu Satu Pintu			
		2.18.01.2.09.02	Penyediaan Jasa Pemeliharaan, Biaya Pemeliharaan, Pajak, dan Perizinan Kendaraan Dinas Operasional atau Lapangan	Jumlah Pemeliharaan Kendaraan Dinas/Operasional	27 Unit	252.400.000	100	201.421.750	27 Unit	252.400.000	35	60.213.700					60.213.700		261.635.450		104%	Dinas Penanaman Modal dan Perizinan Terpadu Satu Pintu			
		2.18.01.2.09.06	Pemeliharaan Peralatan dan Mesin Lainnya	Jumlah jasa perbaikan peralatan Kerja	77 unit	104.573.700	100	96.935.000	77 unit	104.573.700									96.935.000		93%	Dinas Penanaman Modal dan Perizinan Terpadu Satu Pintu			
		2.18.01.2.09.11	Pemeliharaan/Rehabilitasi Sarana dan Prasarana Pendukung Gedung Kantor atau Bangunan Lainnya	Jumlah Pemeliharaan perlengkapan gedung kantor yang Terpelihara	1 Tahun	139.916.900	100	59.415.000	1 Tahun	139.916.900	15	8.620.000					8.620.000		68.035.000		49%	Dinas Penanaman Modal dan Perizinan Terpadu Satu Pintu			
		2.18.02	PROGRAM PENGEMBANGAN IKUM PENANAMAN MODAL	Peningkatan Jumlah Investor Berkala Nasional yang berinvestasi di Kota Jambi	2 Investor	71.564.612	2 Investor	69.653.400	2 Investor	71.564.612		10.164.305					10.164.305		79.817.705		112%	Dinas Penanaman Modal dan Perizinan Terpadu Satu Pintu			
		2.18.02.2.01	Pembuatan Peta Potensi Investasi Kabupaten/Kota	Tersedianya Informasi Peluang dan Potensi Investasi di Kota Jambi	1 dokumen	71.564.612	1 dokumen	69.653.400	1 dokumen	71.564.612		10.164.305					10.164.305		79.817.705		112%	Dinas Penanaman Modal dan Perizinan Terpadu Satu Pintu			
		2.18.02.2.01.01	Penyediaan Peta Potensi dan Peluang Usaha Kabupaten/Kota	Buku potensi Investasi dan Peluang Usaha Kabupaten/Kota	1 Dokumen	71.564.612	100	69.653.400	1 Dokumen	71.564.612	20	10.164.305					10.164.305		79.817.705		112%	Dinas Penanaman Modal dan Perizinan Terpadu Satu Pintu			
		2.18.03	PROGRAM PROMOSI PENANAMAN MODAL	Peningkatan Jumlah Calon Investor (penunjang)	10%	272.536.006	100%	221.947.348	10%	272.536.006		77.689.178					77.689.178		299.636.526		110%	Dinas Penanaman Modal dan Perizinan Terpadu Satu Pintu			
		2.18.03.2.01	Penyelenggaraan Promosi Penanaman Modal yang menjadi Kewenangan Daerah Kabupaten/Kota	Terpromosinya Informasi Peluang dan Potensi Investasi Penanaman Modal di kota Jambi	100%	272.536.006	100%	221.947.348	100%	272.536.006		77.689.178					77.689.178		299.636.526		110%	Dinas Penanaman Modal dan Perizinan Terpadu Satu Pintu			
		2.18.03.2.01.02	Pelaksanaan Kegiatan Promosi Penanaman Modal Daerah Kabupaten/Kota	Jumlah Dokumen Hasil Kegiatan Promosi Penanaman Modal Kabupaten/Kota	5 Dokumen	272.536.006	100	221.947.348	5 Dokumen	272.536.006	50	77.689.178					77.689.178		299.636.526		110%	Dinas Penanaman Modal dan Perizinan Terpadu Satu Pintu			
		2.18.04	PROGRAM PELAYANAN PENANAMAN MODAL	Indeks Kepuasan Masyarakat Terhadap Pelayanan Perizinan dan Non Perizinan	88	927.689.034		1.019.866.298	88	927.689.034		117.948.610					117.948.610		1.137.814.908		123%	Dinas Penanaman Modal dan Perizinan Terpadu Satu Pintu			
		2.18.04.2.01	Pelayanan Perizinan dan Non Perizinan secara Terpadu Satu Pintu dibidang Penanaman Modal yang menjadi Kewenangan Daerah Kabupaten/ Kota	Tersedianya pelayanan perizinan, konsultasi, pendampingan serta penguasaan perizinan	100%	927.689.034		1.019.866.298	100%	927.689.034		117.948.610					117.948.610		1.137.814.908		123%	Dinas Penanaman Modal dan Perizinan Terpadu Satu Pintu			





No	Sasaran	Kode	Urusan/Bidang Urusan Pemerintah Daerah Dan Program/Kegiatan	Indikator Kinerja Program (Outcome/ Kegiatan (output)	Target RPJMD Kota Jambi pada Tahun 2022 (Akhir Periode RPJMD)		Realisasi Capaian Kinerja RKPD s/d Tahun Lalu (Tahun 2021)		Target Kinerja dan Anggaran RKPD Kota Jambi Tahun Berjalan (Tahun 2022) yang Dievaluasi		Realisasi Kinerja Pada Triwulan				Realisasi Capaian Kinerja dan Anggaran RKPD Kota Jambi yang Dievaluasi (Tahun 2022)		Realisasi Kinerja dan Anggaran RPJMD Kota Jambi s/d Tahun 2022		Tingkat Capaian Kinerja dan Realisasi Anggaran RPJMD Kabupaten/kota s/d Tahun 2022 (%)		Perangkat Daerah Penanggung Jawab					
					6		7		8		9		10		11		12		13			14 = 7 + 13		15 = 14/6 x 100%		
					K	Rp	K	Rp	K	Rp	K	Rp	K	Rp	K	Rp	K	Rp	K	Rp		K	Rp	K	Rp	
1	2	3	4	5	6	Rp	7	Rp	8	Rp	9	Rp	10	Rp	11	Rp	12	Rp	13	Rp	14	Rp	15	Rp	16	
		2.19.01.2.02.03	Pelaksanaan Penatausahaan dan Pengujian/Verifikasi Keuangan SKPD	Jumlah Dokumen Penatausahaan dan Pengujian/Verifikasi Keuangan SKPD	12 Dokumen	Rp 511.258.210	12 Dokumen	Rp 565.767.600	12 Dokumen	Rp 497.961.500	3 Dokumen	Rp 79.398.300	6 Dokumen	Rp 212.392.050	9 Dokumen	Rp 329.936.140	12 Dokumen	Rp 498.686.140		1.120.412.630		1.686.180.230		330%	Dinas Pemuda dan Olahraga	
		2.19.01.2.02.05	Koordinasi dan Penyusunan Laporan Keuangan Akhir Tahun SKPD	Jumlah Laporan Keuangan Akhir Tahun SKPD dan Laporan Hasil Koordinasi Penyusunan Laporan Keuangan Akhir Tahun SKPD	6 Laporan	Rp 13.385.940	6 Laporan	Rp 5.699.300	6 Laporan	Rp 7.385.940	-	Rp -	-	Rp -	1 Laporan	Rp 1.465.200	6 Laporan	Rp 11.917.400		13.382.000		19.081.900		143%	Dinas Pemuda dan Olahraga	
		2.19.01.2.02.07	Koordinasi dan Penyusunan Laporan Keuangan Bulanan/Triwulanan/Semesteran SKPD	Jumlah Laporan Keuangan Bulanan/Triwulanan/Semesteran SKPD dan Laporan Koordinasi Penyusunan Laporan Keuangan Bulanan/Triwulanan/Semesteran SKPD	5 Laporan	Rp 9.998.214	5 Laporan	Rp 5.923.500	5 Laporan	Rp 9.998.214	-	Rp -	-	Rp 2.942.000	2 Laporan	Rp 4.238.000	5 Laporan	Rp 8.783.800		15.963.800		21.887.300		219%	Dinas Pemuda dan Olahraga	
			Administrasi Kepegawalan Perangkat Daerah	Terlaksananya Bimbingan Teknis bagi ASN Dispora	11 Orang	Rp 55.000.000	5 Orang	Rp 21.000.000	13 Orang	Rp 65.000.000	-	Rp -	1 Orang	Rp 2.652.500	9 Orang	Rp 22.652.500	9 Orang	Rp 22.652.500								
			Bimbingan Teknis Implementasi Peraturan Perundang-Undangan	Jumlah Orang yang Mengikuti Bimbingan Teknis Implementasi Peraturan Perundang-Undangan	11 Orang	Rp 55.000.000	5 Orang	Rp 21.000.000	13 Orang	Rp 65.000.000	-	Rp -	1 Orang	Rp 2.652.500	9 Orang	Rp 22.652.500	9 Orang	Rp 22.652.500								
		2.19.01.2.06	Administrasi Umum Perangkat Daerah	Terlaksananya koordinasi dan konsultasi SKPD	4 Laporan	Rp 594.272.136	4 Laporan	Rp 301.000.497	4 Laporan	Rp 517.194.194	1 Laporan	Rp 71.760.000	2 Laporan	Rp 175.601.947	3 Laporan	Rp 280.759.727	4 Laporan	Rp 587.346.157		1.115.467.831		1.416.468.328		238%	Dinas Pemuda dan Olahraga	
		2.19.01.2.06.01	Penyediaan Komponen Instalasi Listrik/Penerangan Bangunan Kantor	Jumlah Paket Komponen Instalasi Listrik/Penerangan Bangunan Kantor yang Disediakan	4 Paket	Rp 16.969.168	4 Paket	Rp 19.742.800	4 Paket	Rp 15.030.275	-	Rp -	1 Paket	Rp 5.564.500	2 Paket	Rp 7.791.545	4 Paket	Rp 15.651.145		29.007.190		48.749.990		287%	Dinas Pemuda dan Olahraga	
			Penyediaan Peralatan dan Perlengkapan Kantor	Jumlah Paket Peralatan dan Perlengkapan Kantor yang Disediakan	11 Paket	Rp 177.384.903	-	Rp -	4 Paket	Rp 180.245.632	2 Paket	Rp 63.360.000	2 Paket	Rp 63.360.000	2 Paket	Rp 63.360.000	11 Paket	Rp 175.110.000								
		2.19.01.2.06.05	Penyediaan Barang Cetak dan Penggandaan	Jumlah Paket Barang Cetak dan Penggandaan yang Disediakan	7 Paket	Rp 49.918.065	7 Paket	Rp 58.209.500	7 Paket	Rp 71.918.287	-	Rp -	2 Paket	Rp 8.085.600	2 Paket	Rp 10.957.000	7 Paket	Rp 46.820.250		65.862.850		124.072.350		249%	Dinas Pemuda dan Olahraga	
		2.19.01.2.06.09	Penyelenggaraan Rapat Koordinasi dan Konsultasi SKPD	Jumlah Laporan Penyelenggaraan Rapat Koordinasi dan Konsultasi SKPD	4 Laporan	Rp 350.000.000	4 Laporan	Rp 223.048.197	4 Laporan	Rp 250.000.000	1 Laporan	Rp 8.400.000	2 Laporan	Rp 98.591.847	3 Laporan	Rp 198.651.182	4 Laporan	Rp 349.764.762		655.407.791		878.455.988		251%	Dinas Pemuda dan Olahraga	
			Pengadaan Barang Milik Daerah Penunjang Urusan Pemerintah Daerah	Tersedianya Barang yang Menunjang Urusan Perkantoran	10 Unit	Rp 63.906.620	-	Rp -	1 Unit	Rp 15.120.000	-	Rp -	-	Rp -	0	Rp -	10 Unit	Rp 63.775.000								
			Pengadaan Mebel	Jumlah Paket Mebel yang Disediakan	10 Unit	Rp 63.906.620	-	Rp -	1 Unit	Rp 15.120.000	-	Rp -	-	Rp -	0	Rp -	10 Unit	Rp 63.775.000								
		2.19.01.2.08	Penyediaan Jasa Penunjang Urusan Pemerintahan Daerah	Tersedianya Sarana Penunjang Urusan Perkantoran	12 Laporan	Rp 149.920.000	12 Laporan	Rp 111.077.736	12 Laporan	Rp 179.820.000	3 Laporan	Rp 24.673.362	6 Laporan	Rp 47.993.240	6 Laporan	Rp 77.463.220	12 Laporan	Rp 122.761.012		272.890.834		383.968.570		256%	Dinas Pemuda dan Olahraga	
		2.19.01.2.08.02	Penyediaan Jasa Komunikasi, Sumber Daya Air dan Listrik	Jumlah Laporan Penyediaan Jasa Komunikasi, Sumber Daya Air dan Listrik yang Disediakan	12 Laporan	Rp 124.900.000	12 Laporan	Rp 92.597.736	12 Laporan	Rp 124.900.000	3 Laporan	Rp 24.673.362	6 Laporan	Rp 47.993.240	6 Laporan	Rp 73.443.220	12 Laporan	Rp 101.155.512		247.265.334		339.863.070		272%	Dinas Pemuda dan Olahraga	
		2.19.01.2.08.03	Penyediaan Jasa Peralatan dan Perlengkapan Kantor	Jumlah Laporan Penyediaan Jasa Pelayanan Umum Kantor yang Disediakan	4 Laporan	Rp 25.020.000	4 Laporan	Rp 18.480.000	4 Laporan	Rp 54.920.000	-	Rp -	-	Rp -	2 Laporan	Rp 4.020.000	4 Laporan	Rp 21.605.500		25.625.500		44.105.500		176%	Dinas Pemuda dan Olahraga	
		2.19.01.2.09	Pemeliharaan Barang Milik Daerah Penunjang Urusan Pemerintahan Daerah	Tersedianya Kendaraan Penunjang Urusan Perkantoran	20 Unit	Rp 327.548.834	20 Unit	Rp 277.534.700	20 Unit	Rp 283.824.523	2 Unit	Rp 28.593.800	2 Unit	Rp 91.692.365	20 Unit	Rp 168.235.067	20 Unit	Rp 293.525.007		582.046.239		859.580.939		262%	Dinas Pemuda dan Olahraga	
		2.19.01.2.09.01	Penyediaan Jasa Pemeliharaan, Biaya Pemeliharaan dan Pajak Kendaraan Perorangan Dinas atau Kendaraan Dinas Jabatan	Jumlah Kendaraan Perorangan Dinas atau Kendaraan Dinas Jabatan yang Dipelihara dan Dibayarkan Pajaknya	20 Unit	Rp 258.170.000	20 Unit	Rp 185.942.100	20 Unit	Rp 223.170.000	2 Unit	Rp 23.593.800	2 Unit	Rp 74.675.825	20 Unit	Rp 131.463.537	20 Unit	Rp 229.170.237		458.903.399		644.845.499		250%	Dinas Pemuda dan Olahraga	
		2.19.01.2.09.10	Pemeliharaan/Rehabilitasi Sarana dan Prasarana Gedung Kantor atau Bangunan Lainnya	Jumlah Sarana dan Prasarana Gedung Kantor atau Bangunan Lainnya yang Dipelihara/Direhabilitasi	1 Unit	Rp 69.378.834	1 Unit	Rp 91.592.600	1 Unit	Rp 60.654.523	-	Rp 5.000.000	-	Rp 17.016.540	1 Unit	Rp 36.771.530	1 Unit	Rp 64.354.770		123.142.840		214.735.440		310%	Dinas Pemuda dan Olahraga	
		2.19.02	PROGRAM PENGEMBANGAN KAPASITAS DAYA SAING KEPEMUDAAN	Persentase Pemuda Pelopor	83%		75,00%		83%				Rp 133.585.000		Rp 141.955.000	85%	Rp 343.472.832		622.192.832		944.054.832		118%	Dinas Pemuda dan Olahraga		
				Persentase Wirasaha Muda Pemuda	90%	Rp 798.271.200	78,05%	Rp 321.862.000	90%	Rp 298.281.200		Rp 3.180.000				90%										
				Persentase OKP yang Aktif	93%		88,57%		93%	180					93%											

No	Sasaran	Kode	Urusan/Bidang Urusan Pemerintah Daerah dan Program/Kegiatan	Indikator Kinerja Program (Outcome/ Kegiatan (output)	Target RPJMD Kota Jambi pada Tahun 2023 (Akhir Periode RPJMD)		Realisasi Capaian Kinerja RKPD s/d Tahun Lalu (Tahun 2021)		Target Kinerja dan Anggaran RKPD Kota Jambi Tahun Berjalan (Tahun 2022) yang Dievaluasi		Realisasi Kinerja Pada Triwulan								Realisasi Capaian Kinerja dan Anggaran RKPD Kota Jambi yang Dievaluasi (Tahun 2022)		Realisasi Kinerja dan Anggaran RPJMD Kota Jambi s/d Tahun 2022		Tingkat Capaian Kinerja dan Realisasi Anggaran RPJMD Kabupaten/kota s/d Tahun 2022 (%)		Perangkat Daerah Penanggung Jawab						
					6		7		8		9		10		11		12		13		14 = 7 + 13		15 = 14/8 x 100%								
					K	Rp	K	Rp	K	Rp	K	Rp	K	Rp	K	Rp	K	Rp	K	Rp	K	Rp	K	Rp							
1	2	3	4	5	6	7	8	9	10	11	12	13	14	15	16	17	18	19	20	21	22	23	24	25							
		2.19.02.2.01	Penyadaran, Pemberdayaan, dan Pengembangan Pemuda dan Kepemudaan Terhadap Pemuda Pelopor Kabupaten/Kota, Wirausaha Muda Pemula, dan Pemuda Kader Kabupaten/Kota	Meningkatnya Peran Aktif Pemuda dalam Kepeloporan, Kewirausahaan dan Kepemimpinan	117 Orang	Rp 748.271.200	117 Orang	Rp 171.862.000	117 Orang	Rp 248.281.200	2	K	Rp	3.180.000	10	K	Rp	83.585.000	10	K	Rp	91.955.000	117	K	Rp	293.472.832	472.192.832	644.054.832	86%	Dinas Pemuda dan Olahraga	
		2.19.02.2.01.02	Koordinasi, Sinkronisasi dan Penyelenggaraan Peningkatan Kapasitas Daya Saing Wira Usaha Pemuda	Jumlah Wirausaha Pemuda yang Ditingkatkan Daya Saingnya	100 Orang	Rp 40.750.000	100 Orang	Rp 57.747.000	100 Orang	Rp 40.750.000	-	K	Rp	-	4	K	Rp	3.600.000	100	K	Rp	40.150.000			43.750.000		101.497.000	249%	Dinas Pemuda dan Olahraga		
		2.19.02.2.01.05	Pelaksanaan Koordinasi Strategis Lintas Sektor Penyelenggaraan Pelayanan Kepemudaan melalui Implementasi Rencana Aksi Daerah/RAD Tingkat Kabupaten/Kota	Jumlah Dokumen Hasil Koordinasi Strategis Lintas Sektor Penyelenggaraan Pelayanan Kepemudaan Melalui Implementasi Rencana Aksi Daerah/RAD Tingkat Kabupaten/Kota	1 Dokumen	Rp 87.627.000	1 Dokumen	Rp 66.715.000	1 Dokumen	Rp 87.627.000	-	K	Rp	-	1	K	Rp	75.635.000	1	K	Rp	75.635.000	1	K	Rp	87.021.000	238.291.000	305.006.000	348%	Dinas Pemuda dan Olahraga	
		2.19.02.2.01.08	Peningkatan Kepemimpinan, Kepeloporan dan Kesukarelawanan Pemuda	Jumlah Pemuda yang Ditingkatkan Kapasitasnya dalam Kepemimpinan, Kepeloporan dan Kesukarelawanan	11 Orang	Rp 619.894.200	19 Orang	Rp 47.400.000	11 Orang	Rp 119.904.200	2	K	Rp	3.180.000	4	K	Rp	7.950.000	5	K	Rp	12.720.000	11	K	Rp	166.301.832	190.151.832	237.551.832	38%	Dinas Pemuda dan Olahraga	
		2.19.02.2.02	Pemberdayaan dan Pengembangan Organisasi Kepemudaan Tingkat Daerah Kabupaten/Kota	Meningkatnya Peran Aktif OKP dalam Pembangunan	1 Dokumen	Rp 50.000.000	1 Dokumen	Rp 150.000.000	1 Dokumen	Rp 50.000.000	-	K	Rp	-	1	K	Rp	50.000.000	1	K	Rp	50.000.000	1	K	Rp	50.000.000	150.000.000	300.000.000	600%	Dinas Pemuda dan Olahraga	
		2.19.02.2.02.02	Peningkatan Kapasitas Pemuda dan Organisasi Kepemudaan Kabupaten/Kota	Jumlah Dokumen Hasil Peningkatan Kapasitas Organisasi Kepemudaan	1 Dokumen	Rp 50.000.000	1 Dokumen	Rp 150.000.000	1 Dokumen	Rp 50.000.000	-	K	Rp	-	1	K	Rp	50.000.000	1	K	Rp	50.000.000	1	K	Rp	50.000.000	150.000.000	300.000.000	600%	Dinas Pemuda dan Olahraga	
		2.19.03	<b>PROGRAM PENGEMBANGAN KAPASITAS DAYA SAING KEOLAHRAGAAN</b>	Persentase Masyarakat Gemar Berolahraga	87%	Rp 14.983.320.170	65,92%	Rp 6.202.602.732	87%	Rp 10.203.625.170	-	K	Rp	57.925.000	-	K	Rp	6.945.885.000	-	K	Rp	7.727.118.500	90%	#####		29.530.625.400	35.733.228.132	238%	Dinas Pemuda dan Olahraga		
				Persentase Pembinaan Cabang Olahraga Prestasi	82%		80%		82%		-	K	Rp	-	-	K	Rp	-	-	-	K	Rp	82%						#DIV/0!	Dinas Pemuda dan Olahraga	
		2.19.03.2.01	Pembinaan dan Pengembangan Olahraga Pendidikan pada Jenjang Pendidikan yang menjadi Kewenangan Daerah Kabupaten/Kota	Terlaksananya Pembangunan Sarana dan Prasarana Olahraga pada SD dan SMP di Kota Jambi	68,75%	Rp 440.627.545	65,25%	Rp 467.009.200	68,75%	Rp 401.627.545	-	K	Rp	-	-	K	Rp	21.445.000	68,75%	Rp	398.795.000	68,75%	Rp	438.973.350		859.213.350	1.326.222.550	301%	Dinas Pemuda dan Olahraga		
		2.19.03.2.01.03	Koordinasi, Sinkronisasi dan Pelaksanaan Penyediaan Sarana dan Prasarana Olahraga Kabupaten/Kota	Jumlah Sarana dan Prasarana Olahraga Kabupaten/Kota yang Tersedia dan Termanfaatkan	3 Unit	Rp 440.627.545	6 Unit	Rp 467.009.200	3 Unit	Rp 401.627.545	-	K	Rp	-	-	K	Rp	21.445.000	3	K	Rp	398.795.000	3	K	Rp	438.973.350	859.213.350	1.326.222.550	301%	Dinas Pemuda dan Olahraga	
			Penyelenggaraan Kejuaraan Olahraga Tingkat Daerah Kabupaten/Kota	Terlaksananya Kejuaraan Olahraga di Kota Jambi	1 Kegiatan	Rp 30.000.000	-	Rp -	1 Kegiatan	Rp 122.537.625	-	K	Rp	-	-	K	Rp	-	-	K	Rp	-	1	K	Rp	29.990.000					
			Penyelenggaraan Kejuaraan Olahraga Multi Event dan Single Event Tingkat Kabupaten/Kota	Jumlah Dokumen Penyelenggaraan Kejuaraan Multi Event dan Single Event Tingkat Kabupaten/Kota	1 Dokumen	Rp 30.000.000	-	Rp -	1 Dokumen	Rp 122.537.625	-	K	Rp	-	-	K	Rp	-	-	K	Rp	-	1	K	Rp	29.990.000					
		2.19.03.2.03	Pembinaan dan Pengembangan Olahraga Prestasi Tingkat Daerah Provinsi	Terlaksananya Pembinaan dan Pengembangan Olahraga Prestasi di Kota Jambi	134 Orang	Rp 7.540.292.625	138 Orang	Rp 1.365.416.032	134 Orang	Rp 2.707.210.000	-	K	Rp	31.575.000	10	K	Rp	79.565.000	50	K	Rp	452.898.500	90	K	Rp	7.405.182.800	7.969.221.300	9.334.637.332	124%	Dinas Pemuda dan Olahraga	
		2.19.03.2.03.02	Pusat Latihan Daerah, Ilmu Pengetahuan dan Teknologi Keolahragaan (Sport Science)	Jumlah Pusat Latihan Daerah yang Berkualitas Berdasarkan Ilmu Pengetahuan dan Teknologi Keolahragaan (Sport Science)	5 Pelatda	Rp 946.060.000	5 Pelatda	Rp 406.435.432	5 Pelatda	Rp 864.840.000	-	K	Rp	24.745.000	2	K	Rp	69.830.000	4	K	Rp	383.059.500	5	K	Rp	861.650.000	1.339.284.500	1.745.719.932	185%	Dinas Pemuda dan Olahraga	
		2.19.03.2.03.03	Pembinaan dan Pengembangan Atlet Berprestasi Kabupaten/Kota	Jumlah Atlet Berprestasi Kabupaten/Kota yang Menerima Penghargaan	134 Orang	Rp 407.182.625	138 Orang	Rp 552.130.600	134 Orang	Rp 335.070.000	-	K	Rp	6.830.000	10	K	Rp	9.735.000	50	K	Rp	63.689.000	90	K	Rp	356.932.800	437.186.800	989.317.400	243%	Dinas Pemuda dan Olahraga	
		2.19.03.2.03.04	Pemberian Penghargaan Olahraga Kabupaten/Kota	Jumlah Olahragawan Berprestasi Kabupaten/Kota yang Menerima Penghargaan	607 Orang	Rp 6.166.250.000	166 Orang	Rp 406.850.000	150 Orang	Rp 1.500.000.000	-	K	Rp	-	-	K	Rp	-	-	K	Rp	-	607	K	Rp	6.166.250.000	6.166.250.000	6.573.100.000	107%		
			Koordinasi dan Sinkronisasi Penyediaan Data dan Informasi Sektoral Olahraga	Jumlah Data dan Informasi Sektoral Olahraga yang Tersedia dan Termanfaatkan	1 Dokumen	Rp 20.800.000	-	Rp -	1 Dokumen	Rp 7.300.000	-	K	Rp	-	-	K	Rp	-	1	K	Rp	6.150.000	1	K	Rp	20.350.000					
		2.19.03.2.04	Pembinaan dan Pengembangan Organisasi Olahraga	Terlaksananya Pembinaan dan Pengembangan Organisasi Olahraga di Kota Jambi	2 Dokumen	Rp 6.800.000.000	2 Dokumen	Rp 4.222.598.500	2 Dokumen	Rp 6.800.000.000	-	K	Rp	-	2	K	Rp	6.800.000.000	2	K	Rp	6.800.000.000	2	K	Rp	6.777.100.750	20.377.100.750	24.599.699.250	362%	Dinas Pemuda dan Olahraga	

No	Sasaran	Kode	Urusan/Bidang Urusan Pemerintah Daerah dan Program/Kegiatan	Indikator Kinerja Program (Outcome/ Kegiatan (output)	Target RPJMD Kota Jambi pada Tahun 2023 (Akhir Periode RPJMD)	Realisasi Capaian Kinerja RKPD s/d Tahun Lalu (Tahun 2021)	Target Kinerja dan Anggaran RKPD Kota Jambi Tahun Berjalan (Tahun 2022) yang Dievaluasi	Realisasi Kinerja Pada Triwulan																Realisasi Capaian Kinerja dan Anggaran RKPD Kota Jambi yang Dievaluasi (Tahun 2022)	Realisasi Kinerja dan Anggaran RPJMD Kota Jambi s/d Tahun 2022	Tingkat Capaian Kinerja dan Realisasi Anggaran RPJMD Kabupaten/kota s/d Tahun 2022 (%)	Perangkat Daerah Penanggung Jawab
								I		II		III		IV		13		14 = 7 + 13		15 = 14/6 x 100%							
								K	Rp	K	Rp	K	Rp	K	Rp	K	Rp	K	Rp	K	Rp	K	Rp				
1	2	3	4	5	6	7	8	9	10	11	12	13	14 = 7 + 13	15 = 14/6 x 100%	16												
		2.19.03.2.04.02	Pengembangan Organisasi Keolahragaan	Jumlah Dokumen Hasil Pengembangan Organisasi Keolahragaan	2 Organisasi	Rp 6.800.000.000	2 Dokumen	Rp 4.222.598.500	2 Organisasi	Rp 6.800.000.000	-	Rp -	2 Organisasi	Rp 6.800.000.000	2 Organisasi	Rp 6.800.000.000	2 Organisasi	Rp 6.777.100.750	20.377.100.750	24.599.699.250	362%	Dinas Pemuda dan Olahraga					
			<b>Pembinaan dan Pengembangan Olahraga Rekreasi</b>	Terlaksananya Pembinaan, Pengembangan dan Pemassalan Olahraga Rekreasi di Kota Jambi	3 Lokasi	Rp 172.400.000	3 Lokasi	Rp 147.579.000	3 Lokasi	Rp 172.250.000	3 Lokasi	Rp 26.350.000	3 Lokasi	Rp 44.875.000	3 Lokasi	Rp 75.425.000	4 Lokasi	Rp 148.450.000									
			Penyelenggaraan, Pengembangan dan Pemassalan Festival dan Olahraga Rekreasi	Jumlah Dokumen Hasil Penyelenggaraan, Pengembangan dan Pemassalan Festival dan Olahraga Rekreasi	3 Dokumen	Rp 172.400.000	3 Dokumen	Rp 147.579.000	3 Dokumen	Rp 172.250.000	3 Dokumen	Rp 26.350.000	3 Dokumen	Rp 44.875.000	3 Dokumen	Rp 75.425.000	4 Dokumen	Rp 148.450.000									
		2.19.04	<b>PROGRAM PENGEMBANGAN KAPASITAS KEPRAMUKAAN</b>	Persentase Gudup yang Dibina	80%	Rp 1.224.045.833	51,43%	Rp 1.134.117.615	80%	Rp 1.229.045.833	-	Rp 28.798.800	Rp 844.823.200	Rp 975.319.475	81%	Rp 1.205.034.879	3.053.976.354	4.188.093.969	342%	Dinas Pemuda dan Olahraga							
		2.19.04.2.01	<b>Pembinaan dan Pengembangan Organisasi Kepramukaan</b>	Meningkatnya Anggota Pramuka yang Mendapatkan Pembinaan Kemudahan	770 Orang	Rp 1.224.045.833	450 Orang	Rp 1.134.117.615	770 Orang	Rp 1.229.045.833	-	Rp 28.798.800	Rp 844.823.200	170 Orang	Rp 975.319.475	770 Orang	Rp 1.205.034.879	3.053.976.354	4.188.093.969	342%	Dinas Pemuda dan Olahraga						
		2.19.04.2.01.01	koordinasi dan Sinkronisasi Penyediaan Data dan Informasi Kepramukaan Berbasis Elektronik	Jumlah Data dan Informasi Kepramukaan Berbasis Elektronik yang Tersedia dan Termanfaatkan	1 Dokumen	Rp 115.857.100	1 Dokumen	Rp 48.931.169	1 Dokumen	Rp 120.857.100	-	Rp 25.618.800	1 Dokumen	Rp 67.183.200	1 Dokumen	Rp 76.453.200	1 Dokumen	Rp 113.023.200	282.278.400	331.209.569	286%	Dinas Pemuda dan Olahraga					
		2.19.04.2.01.02	Peningkatan Kapasitas Organisasi Kepramukaan Tingkat Daerah	Jumlah Organisasi Kepramukaan Tingkat Daerah yang Meningkatkan Kapasitasnya	170 Organisasi	Rp 890.155.469	150 Organisasi	Rp 862.852.503	170 Organisasi	Rp 890.155.469	-	Rp -	70 Organisasi	Rp 771.280.000	170 Organisasi	Rp 887.736.275	170 Organisasi	Rp 887.736.275	2.546.752.550	3.409.605.053	383%	Dinas Pemuda dan Olahraga					
		2.19.04.2.01.03	Pengembangan Kapasitas SDM Kepramukaan Tingkat Daerah	Jumlah SDM Kepramukaan Tingkat Daerah yang Meningkatkan Kapasitasnya	100 Orang	Rp 218.033.264	100 Orang	Rp 222.333.943	100 Orang	Rp 218.033.264	-	Rp 3.180.000	10 Orang	Rp 6.360.000	35 Orang	Rp 11.130.000	100 Orang	Rp 204.275.404	224.945.404	447.279.347	205%	Dinas Pemuda dan Olahraga					
		5.31.12	<b>URUSAN PEMERINTAHAN BIDANG PERPUSTAKAAN</b>																			#DIV/0!	Dinas Kearsipan dan Perpustakaan				
		2.23.02	<b>PROGRAM PEMBINAAN PERPUSTAKAAN</b>	Nilai Tingkat Kegemaran Membaca	68 Nilai			68 Nilai		0		0 Nilai		Nilai	Rp 238.387.885	67 Nilai	Rp 370.377.909	863.155.314	#REF!	#REF!	Dinas Kearsipan dan Perpustakaan						
				Peningkatan Pengunjung Perpustakaan		Rp 889.616.337	8.99 Person		Rp 889.616.337		Rp 65.853.520		Rp 188.536.000														
		2.23.02.2.01	<b>Pengelolaan Perpustakaan Tingkat Daerah Kabupaten/Kota</b>	Jumlah rata-rata Pengunjung	40000	Rp 626.701.732	0 Pengunjung	Rp 629.254.430	40000	Rp 626.701.732	19695	Rp 43.170.000	5862	Rp 116.843.400	27202	Rp 174.739.085	4668	Rp 276.037.169	610.789.654	1.240.044.084	198%	Dinas Kearsipan dan Perpustakaan					
		2.23.02.2.01.04	Pembinaan Perpustakaan pada Satuan Pendidikan Dasar di Seluruh Wilayah Kabupaten/Kota sesuai dengan Standar Nasional Perpustakaan	Jumlah Perpustakaan Pada Satuan Pendidikan Dasar dan yang Dilakukan pembinaan dalam Mewujudkan Standar pelayanan Nasional Perpustakaan	90 Perpustakaan	Rp 73.559.500	271 Perpustakaan	Rp 51.664.381	90 Perpustakaan	Rp 73.559.500	84 Perpustakaan	Rp 6.245.000	16 Perpustakaan	Rp 33.099.600	24 Perpustakaan	Rp 9.645.000	26 Perpustakaan	Rp 23.610.000	72.599.600	124.263.981	169%	Dinas Kearsipan dan Perpustakaan					
		2.23.02.2.01.06	Peningkatan Kapasitas Tenaga Perpustakaan dan Pustakawan Tingkat Daerah Kabupaten/Kota	Peningkatan Kapasitas Tenaga Perpustakaan dan Pustakawan Tingkat Daerah Kabupaten/Kota	50 Orang	Rp 44.409.253	60 Orang	Rp 31.097.619	50 Orang	Rp 44.409.253	0 Orang	Rp -	0 Orang	Rp -	60 Orang	Rp 37.255.215	0 Orang	Rp 6.300.000	43.555.215	74.652.834	168%	Dinas Kearsipan dan Perpustakaan					
		2.23.02.2.01.07	Pengembangan Layanan Perpustakaan Rujukan Tingkat Kabupaten/Kota	Jumlah layanan perpustakaan rujukan yang dikembangkan Tingkat Kabupaten/Kota melalui Peningkatan koleksi	15 Layanan	Rp 417.234.160	15 Layanan	Rp 445.254.556	15 Layanan	Rp 417.234.160	15 Layanan	Rp 30.675.000	15 Layanan	Rp 72.564.200	15 Layanan	Rp 90.999.420	15 Layanan	Rp 210.140.441	404.379.061	849.633.617	204%	Dinas Kearsipan dan Perpustakaan					
		2.23.02.2.01.09	Pengelolaan dan Pengembangan Bahan Pustaka	Jumlah bahan perpustakaan yang dilakukan pengelolaan dan pengembangan untuk mewujudkan keberagaman koleksi perpustakaan	500 Eksemplar	Rp 86.937.079	2646 Eksemplar	Rp 95.219.556	500 Eksemplar	Rp 86.937.079	260 Eksemplar	Rp 6.250.000	116 Eksemplar	Rp 11.179.600	153 Eksemplar	Rp 36.839.450	39 Eksemplar	Rp 32.027.728	86.296.778	181.516.334	209%	Dinas Kearsipan dan Perpustakaan					
		2.23.02.2.01.10	Penyusunan Data dan Informasi Perpustakaan, Tenaga Perpustakaan dan Pustakawan Tingkat Daerah Kabupaten/Kota	Jumlah data dan informasi perpustakaan tenaga pustakawan dan pustakawan Tingkat daerah Kabupaten/Kota	1 Dolumen	Rp 4.561.740	1 Dolumen	Rp 6.018.318	1 Dolumen	Rp 4.561.740	0 Dolumen	Rp -	0 Dolumen	Rp -	0 Dolumen	Rp -	1 Dolumen	Rp 3.959.000	3.959.000	9.977.318	219%	Dinas Kearsipan dan Perpustakaan					
		2.23.02.2.02	<b>Pembudayaan Gemar Membaca Tingkat Daerah Kabupaten/Kota</b>	Jumlah Orang/Masyarakat Yang Terlibat Dalam Literasi	1310 Orang	Rp 262.914.605	7 Lokus	Rp 182.583.547	1310 Orang	Rp 262.914.605	70 Orang	Rp 22.683.520	550 Orang	Rp 71.692.600	550 Orang	Rp 63.648.800	140 Orang	Rp 94.340.740	252.365.660	434.949.207	165%	Dinas Kearsipan dan Perpustakaan					

No	Sasaran	Kode	Urusan/Bidang Urusan Pemerintahan Daerah dan Program/Kegiatan	Indikator Kinerja Program (Outcome/ Kegiatan (output)	Target RPJMD Kota Jambi pada Tahun 2022 (Akhir Periode RPJMD)		Realisasi Capaian Kinerja RKPD s/d Tahun Lalu (Tahun 2021)		Target Kinerja dan Anggaran RKPD Kota Jambi Tahun Berjalan (Tahun 2022) yang Dievaluasi		Realisasi Kinerja Pada Triwulan				Realisasi Capaian Kinerja dan Anggaran RKPD Kota Jambi yang Dievaluasi (Tahun 2022)		Realisasi Kinerja dan Anggaran RPJMD Kota Jambi s/d Tahun 2022		Tingkat Capaian Kinerja dan Realisasi Anggaran RPJMD Kabupaten/kota s/d Tahun 2022 (%)		Perangkat Daerah Penanggung Jawab				
					6		7		8		9		10		11		12		13			14 = 7 + 13		15 = 14/6 x 100%	
					K	Rp	K	Rp	K	Rp	K	Rp	K	Rp	K	Rp	K	Rp	K	Rp		K	Rp	K	Rp
1	2	3	4	5	6	7	8	9	10	11	12	13	14	15	16	17	18	19	20	21	22	23			
2.23.02.2.02.01		2.23.02.2.02.01	Sosialisasi Budaya Baca dan Literasi pada Satuan Pendidikan Dasar dan Pendidikan Khusus serta Masyarakat	Jumlah lokus pembudayaan kegemaran membaca dan literasi pada satuan pendidikan	7 Lokus	Rp 79.046.120	7 Lokus	Rp 72.003.750	7 Lokus	Rp 79.046.120	1 Lokus	Rp 7.495.210	4 Lokus	Rp 50.448.000	2 Lokus	Rp 9.815.050	1 Lokus	Rp 7.300.000	K	Rp 75.058.260	K	Rp 147.062.010	186%	Dinas Kearsipan dan Perpustakaan	
2.23.02.2.02.03		2.23.02.2.02.03	Pemberian Penghargaan Gerakan Budaya Gemar Membaca	Jumlah orang yang mendapatkan penghargaan gerakan budaya gemar membaca tingkat Kabupaten/kota	18 orang	Rp 122.880.002	3 orang	Rp 83.314.684	18 orang	Rp 122.880.002	6 orang	Rp 10.915.410	0 orang	Rp 15.489.800	12 orang	Rp 31.166.350	0 orang	Rp 61.828.000	K	Rp 119.399.560	K	Rp 202.714.244	165%	Dinas Kearsipan dan Perpustakaan	
2.23.02.2.02.04		2.23.02.2.02.04	Pengembangan Literasi Berbasis Inklusi Sosial	Jumlah Perpustakaan berbasis inklusi sosial di wilayah Kabupaten/kota yang di kembangkan	3 Perpustakaan	Rp 60.988.483	2 Perpustakaan	Rp 27.265.113	3 Perpustakaan	Rp 60.988.483	0 Perpustakaan	Rp 4.272.900	2 Perpustakaan	Rp 5.754.800	0 Perpustakaan	Rp 22.667.400	2 Perpustakaan	Rp 25.212.740	K	Rp 57.907.840	K	Rp 85.172.953	140%	Dinas Kearsipan dan Perpustakaan	
2.23.03		2.23.03	PROGRAM PELESTARIAN KOLEKSI NASIONAL DAN NASKAH KUNO	Jumlah Koleksi Nasional dan Naskah Kuno Yang Di Lestarkan	2 Naskah	Rp 54.575.950	0 Naskah	Rp 109.319.515	2 Naskah	Rp 54.575.950	0 Naskah	Rp 3.165.000	0 Naskah	Rp 5.749.800	0 Naskah	Rp 12.631.010	Naskah	Rp 32.242.080	K	Rp 53.787.890	K	Rp 163.107.405	299%	Dinas Kearsipan dan Perpustakaan	
2.23.03.2.01		2.23.03.2.01	Pelestarian Naskah Kuno Milik Daerah Kabupaten/Kota	Jumlah Masyarakat Yang Berperanserta Dalam Penyimpanan, Perawatan, Pelestarian dan Pendaftaran Naskah Kuno	2 Orang	Rp 16.489.249	1 Orang	Rp 17.398.105	2 Orang	Rp 16.489.249	0 Orang	Rp -	0 Orang	Rp -	1 Orang	Rp -	1 Orang	Rp 16.268.220	K	Rp 16.268.220	K	Rp 33.666.325	204%	Dinas Kearsipan dan Perpustakaan	
2.23.03.2.01.01		2.23.03.2.01.01	Peningkatan Peran Serta Masyarakat dalam Penyimpanan, Perawatan, Pelestarian, dan Pendaftaran Naskah Kuno	Jumlah Masyarakat Yang Berperanserta Dalam Penyimpanan, Perawatan, Pelestarian dan Pendaftaran Naskah Kuno	2 Orang	Rp 16.489.249	1 Orang	Rp 17.398.105	2 Orang	Rp 16.489.249	0 Orang	Rp -	0 Orang	Rp -	1 Orang	Rp -	1 Orang	Rp 16.268.220	K	Rp 16.268.220	K	Rp 33.666.325	204%	Dinas Kearsipan dan Perpustakaan	
2.23.03.2.02		2.23.03.2.02	Pengembangan Koleksi Budaya Etnis Nusantara yang ditemukan oleh Pemerintah Daerah Kabupaten/Kota	Jumlah Koleksi Budaya Etnis Nusantara Hasil Seleksi dan Dan Pengadaan	50 Eksemplar	Rp 38.086.701	83 Eksemplar	Rp 91.921.410	50 Eksemplar	Rp 38.086.701	0 Eksemplar	Rp 3.165.000	0 Eksemplar	Rp 5.749.800	19 Eksemplar	Rp 12.631.010	31 Eksemplar	Rp 15.973.860	K	Rp 37.519.670	K	Rp 129.441.080	340%	Dinas Kearsipan dan Perpustakaan	
2.23.03.2.02.01		2.23.03.2.02.01	Seleksi dan Pengadaan Koleksi Budaya Etnis Nusantara	Jumlah Koleksi Budaya Etnis Nusantara Hasil Seleksi dan Dan Pengadaan	50 Eksemplar	Rp 38.086.701	83 Eksemplar	Rp 91.921.410	50 Eksemplar	Rp 38.086.701	0 Eksemplar	Rp 3.165.000	0 Eksemplar	Rp 5.749.800	19 Eksemplar	Rp 12.631.010	31 Eksemplar	Rp 15.973.860	K	Rp 37.519.670	K	Rp 129.441.080	340%	Dinas Kearsipan dan Perpustakaan	
5.45.36		5.45.36	URUSAN PEMERINTAHAN BIDANG KEARSIPAN																						
2.24.01		2.24.01	PROGRAM PENUNJANG URUSAN PEMERINTAHAN DAERAH KABUPATEN/KOTA	Indeks Reformasi Birokrasi Perangkat daerah	82,8 Nilai	Rp 6.558.542.953	82,75 Nilai	Rp 7.146.772.242	82,8 Nilai	Rp 6.558.542.953	Nilai	Rp 890.757.027	Nilai	Rp 2.218.277.178	0 Nilai	Rp 1.436.069.758	Nilai	Rp 1.784.111.190	K	Rp 6.329.215.153	K	Rp 13.475.987.395	205%	Dinas Kearsipan dan Perpustakaan	
2.24.01.2.01		2.24.01.2.01	Perencanaan, Penganggaran, dan Evaluasi Kinerja Perangkat Daerah	Peningkatan Nilai Sakip	72 Nilai	Rp 64.972.069	70 Nilai	Rp 70.049.119	72 Nilai	Rp 64.972.069	0 Nilai	Rp 7.945.000	Nilai	Rp 17.660.880	0 Nilai	Rp 15.188.600	72 Nilai	Rp 22.481.490	K	Rp 63.275.970	K	Rp 133.325.089	205%	Dinas Kearsipan dan Perpustakaan	
2.24.01.2.01.01		2.24.01.2.01.01	Penyusunan Dokumen Perencanaan Perangkat Daerah	Jumlah Dokumen Perencanaan Perangkat Daerah	11 Dokumen	Rp 61.742.973	20 Dokumen	Rp 67.181.422	11 Dokumen	Rp 61.742.973	6 Dokumen	Rp 7.945.000	0 Dokumen	Rp 17.660.880	0 Dokumen	Rp 15.188.600	5 Dokumen	Rp 19.823.650	K	Rp 60.618.130	K	Rp 127.799.552	207%	Dinas Kearsipan dan Perpustakaan	
2.24.01.2.01.06		2.24.01.2.01.06	Koordinasi dan Penyusunan Laporan Capaian Kinerja dan Ikhtisar Realisasi Kinerja SKPD	Jumlah Laporan Capaian Kinerja dan Ikhtisar Realisasi Kinerja SKPD dan Laporan Hasil Koordinasi Penyusunan laporan Capaian kinerja dan Ikhtisar Realisasi Kinerja SKPD	12 Laporan	Rp 3.229.096	16 Laporan	Rp 2.867.697	12 Laporan	Rp 3.229.096	3 Laporan	Rp -	3 Laporan	Rp -	3 Laporan	Rp -	3 Laporan	Rp 2.657.840	K	Rp 2.657.840	K	Rp 5.525.537	171%	Dinas Kearsipan dan Perpustakaan	
2.24.01.2.02		2.24.01.2.02	Administrasi Keuangan Perangkat Daerah	Tertib Administrasi Keuangan	100%	Rp 4.928.529.925	100%	Rp 5.183.109.325	100%	Rp 4.928.529.925	25%	Rp 684.388.229	25%	Rp 1.872.263.699	25%	Rp 1.083.045.923	25%	Rp 1.244.744.701	K	Rp 4.884.442.552	K	Rp 10.067.551.877	204%	Dinas Kearsipan dan Perpustakaan	
2.24.01.2.02.01		2.24.01.2.02.01	Penyediaan Gaji dan Tunjangan ASN	Jumlah Orang yang menerima gaji dan tunjangan ASN	50 Orang	Rp 4.645.243.197	50 Orang	Rp 4.926.798.365	50 Orang	Rp 4.645.243.197	50 Orang	Rp 638.014.229	50 Orang	Rp 1.787.248.499	50 Orang	Rp 1.017.089.923	50 Orang	Rp 1.170.420.561	K	Rp 4.612.773.212	K	Rp 9.539.571.577	205%	Dinas Kearsipan dan Perpustakaan	
2.24.01.2.02.03		2.24.01.2.02.03	Pelaksanaan Penatausahaan dan Pengujian/Verifikasi Keuangan SKPD	Jumlah Dokumen penatausahaan dan pengujian/Verifikasi keuangan SKPD	12 Laporan	Rp 281.089.883	12 Laporan	Rp 254.611.680	12 Laporan	Rp 281.089.883	3 Laporan	Rp 46.374.000	3 Laporan	Rp 85.015.200	3 Laporan	Rp 65.956.000	3 Laporan	Rp 72.345.000	K	Rp 269.690.200	K	Rp 524.301.880	187%	Dinas Kearsipan dan Perpustakaan	
2.24.01.2.02.07		2.24.01.2.02.07	Koordinasi dan Penyusunan Laporan Keuangan Bulanan/Triwulan/Semesteran SKPD	Jumlah Laporan keuangan Bulanan/Triwulan/ semesteran SKPD dan laporan Koordinasi penyusunan Laporan Keuangan Bulanan/Triwulan /Semesteran SKPD	12 Laporan	Rp 2.196.845	12 Laporan	Rp 1.699.280	12 Laporan	Rp 2.196.845	3 Laporan	Rp -	3 Laporan	Rp -	3 Laporan	Rp -	3 Laporan	Rp 1.979.140	K	Rp 1.979.140	K	Rp 3.678.420	167%	Dinas Kearsipan dan Perpustakaan	
2.24.01.2.05		2.24.01.2.05	Administrasi Kepegawaian Perangkat Daerah	Tertib Administrasi Kepegawaian	100%	Rp 115.764.800	100%	Rp 101.488.800	100%	Rp 115.764.800	25%	Rp 3.160.000	25%	Rp 27.280.300	25%	Rp 3.945.000	25%	Rp 72.070.000	K	Rp 106.455.300	K	Rp 207.944.100	180%	Dinas Kearsipan dan Perpustakaan	
2.24.01.2.05.02		2.24.01.2.05.02	Pengadaan Pakaian Dinas Beserta Atribut Kelengkapannya	Jumlah Paket Pakaian Dinas Beserta Atribut kelengkapannya	100 Paket	Rp 66.000.000	88 Paket	Rp 65.934.000	100 Paket	Rp 66.000.000	0 Paket	Rp -	0 Paket	Rp -	0 Paket	Rp -	81 Paket	Rp 59.940.000	K	Rp 59.940.000	K	Rp 125.874.000	191%	Dinas Kearsipan dan Perpustakaan	

No	Sasaran	Kode	Urusan/Bidang Urusan Pemerintahan Daerah Dan Program/Kegiatan	Indikator Kinerja Program (Outcome/ Kegiatan/output)	Target RPJMD Kota Jambi pada Tahun 2023 (Akhir Periode RPJMD)		Realisasi Capaian Kinerja RKPD s/d Tahun Lalu (Tahun 2021)		Target Kinerja dan Anggaran RKPD Kota Jambi Tahun Berjalan (Tahun 2022) yang Dievaluasi		Realisasi Kinerja Pada Triwulan				Realisasi Capaian Kinerja dan Anggaran RKPD Kota Jambi yang Dievaluasi (Tahun 2022)		Realisasi Kinerja dan Anggaran RPJMD Kota Jambi s/d Tahun 2022		Tingkat Capaian Kinerja dan Realisasi Anggaran RPJMD Kabupaten/kota s/d Tahun 2022 (%)		Perangkat Daerah Penanggung Jawab				
					6		7		8		9		10		11		12		13			14 = 7 + 13		15 = 14/6 x 100%	
					K	Rp	K	Rp	K	Rp	K	Rp	K	Rp	K	Rp	K	Rp	K	Rp		K	Rp	K	Rp
1	2	3	4	5	6	7	8	9	10	11	12	13	14 = 7 + 13	15 = 14/6 x 100%	16										
		2.24.01.2.05.09	Pendidikan dan Pelatihan Pegawai Berdasarkan Tugas dan Fungsi	Jumlah Pegawai Berdasarkan Tugas dan Fungsinya Yang Mengikuti pendidikan dan Pelatihan	4 Orang	Rp 49.764.800	3 Orang	Rp 35.554.800	4 Orang	Rp 49.764.800	0 Orang	Rp 3.160.000	4 Orang	Rp 27.280.300	0 Orang	Rp 3.945.000	3 Orang	Rp 12.130.000	K	Rp 46.515.300	K	Rp 82.070.100	165%	Dinas Kearsipan dan Perputakaan	
		2.24.01.2.06	Administrasi Umum Perangkat Daerah	Terbisa Pengelolaan Administrasi Umum	100%	Rp 455.407.747	100%	Rp 610.547.738	100%	Rp 455.407.747	25%	Rp 44.692.400	25%	Rp 117.661.238	25%	Rp 151.797.225	25%	Rp 127.157.250	K	Rp 441.308.113	K	Rp 1.051.855.851	231%	Dinas Kearsipan dan Perputakaan	
		2.24.01.2.06.01	Penyediaan Komponen Instalasi Listrik/Penerangan Bangunan Kantor	Jumlah Paket Komponen Instalasi Listrik/penerangan m Bangunan Kantor yang disediakan	1 Paket	Rp 17.955.105	4 Paket	Rp 23.447.926	1 Paket	Rp 17.955.105	0 Paket	Rp 9.898.000	0 Paket	Rp -	1 Paket	Rp 7.334.000	1 Paket	Rp -	K	Rp 17.232.000	K	Rp 40.679.926	227%	Dinas Kearsipan dan Perputakaan	
		2.24.01.2.06.02	Penyediaan Peralatan dan Perlengkapan Kantor	Jumlah Paket Peralatan dan Perlengkapan Kantor Yang Disediakan	5 Paket	Rp 98.952.289	4 Paket	Rp 287.584.550	5 Paket	Rp 98.952.289	5 Paket	Rp 20.154.000	5 Paket	Rp 18.162.900	5 Paket	Rp 10.821.000	5 Paket	Rp 42.850.000	K	Rp 91.987.900	K	Rp 379.572.450	384%	Dinas Kearsipan dan Perputakaan	
		2.24.01.2.06.04	Penyediaan Bahan Logistik Kantor	Jumlah Paket Bahan Logistik Kantor Yang di sediakan	1 Paket	Rp 5.410.000	1 Paket	Rp 5.345.000	1 Paket	Rp 5.410.000	1 Paket	Rp 1.761.000	1 Paket	Rp 1.800.000	1 Paket	Rp 1.810.000	0 Paket	Rp -	K	Rp 5.371.000	K	Rp 10.716.000	198%	Dinas Kearsipan dan Perputakaan	
		2.24.01.2.06.05	Penyediaan Barang Cetak dan Penggandaan	Jumlah Paket barang Cetak dan Penggandaan yang Disediakan	3 Paket	Rp 21.590.353	3 Paket	Rp 21.322.412	3 Paket	Rp 21.590.353	2 Paket	Rp -	0 Paket	Rp 7.098.938	1 Paket	Rp 5.112.075	0 Paket	Rp 4.070.000	K	Rp 16.281.013	K	Rp 37.603.425	174%	Dinas Kearsipan dan Perputakaan	
		2.24.01.2.06.09	Penyelenggaraan Rapat Koordinasi dan Konsultasi SKPD	Jumlah Laporan Penyelenggaraan rapat Koordinasi dan Konsultasi SKPD	12 Laporan	Rp 311.500.000	12 Laporan	Rp 272.847.850	12 Laporan	Rp 311.500.000	3 Laporan	Rp 12.879.400	3 Laporan	Rp 90.599.400	3 Laporan	Rp 126.720.150	3 Laporan	Rp 80.237.250	K	Rp 310.436.200	K	Rp 583.284.050	187%	Dinas Kearsipan dan Perputakaan	
		2.24.01.2.08	Penyediaan Jasa Penunjang Urusan Pemerintahan Daerah	Terbisa pengelolaan jasa Penunjang Urusan Umum	100%	Rp 513.698.903	100%	Rp 625.774.845	100%	Rp 513.698.903	25%	Rp 80.868.248	25%	Rp 96.846.911	25%	Rp 94.623.010	25%	Rp 174.967.349	K	Rp 447.305.518	K	Rp 1.073.080.363	209%	Dinas Kearsipan dan Perputakaan	
		2.24.01.2.08.01	Penyediaan Jasa Surat Menyurat	Jumlah Laporan penyediaan jasa Surat menyurat	12 Laporan	Rp 59.254.800	12 Laporan	Rp 58.954.800	12 Laporan	Rp 59.254.800	3 Laporan	Rp 4.160.000	3 Laporan	Rp 14.754.800	3 Laporan	Rp 5.770.000	3 Laporan	Rp 7.550.000	K	Rp 32.234.800	K	Rp 91.189.600	154%	Dinas Kearsipan dan Perputakaan	
		2.24.01.2.08.02	Penyediaan Jasa Komunikasi, Sumber Daya Air dan Listrik	Jumlah Laporan Penyediaan Jasa Komunikasi, Sumber Daya Air dan Listrik Yang Disediakan	12 Laporan	Rp 342.230.103	12 Laporan	Rp 455.679.045	12 Laporan	Rp 342.230.103	3 Laporan	Rp 61.555.748	3 Laporan	Rp 58.418.111	3 Laporan	Rp 64.643.010	3 Laporan	Rp 121.787.349	K	Rp 306.404.218	K	Rp 762.083.263	223%	Dinas Kearsipan dan Perputakaan	
		2.24.01.2.08.03	Penyediaan Jasa Peralatan dan Perlengkapan Kantor	Jumlah Laporan Penyediaan jasa peralatan dan Perlengkapan Kantor Yang Disediakan	12 Laporan	Rp 32.290.000	12 Laporan	Rp 31.217.000	12 Laporan	Rp 32.290.000	3 Laporan	Rp 2.662.500	3 Laporan	Rp -	3 Laporan	Rp 5.465.000	3 Laporan	Rp 20.630.000	K	Rp 28.757.500	K	Rp 59.974.500	186%	Dinas Kearsipan dan Perputakaan	
		2.24.01.2.08.04	Penyediaan Jasa Pelayanan Umum Kantor	Jumlah Laporan penyediaan jasa pelayanan Umum kantor Yang Disediakan	12 Laporan	Rp 79.924.000	12 Laporan	Rp 79.924.000	12 Laporan	Rp 79.924.000	3 Laporan	Rp 12.490.000	3 Laporan	Rp 23.674.000	3 Laporan	Rp 18.745.000	3 Laporan	Rp 25.000.000	K	Rp 79.909.000	K	Rp 159.833.000	200%	Dinas Kearsipan dan Perputakaan	
		2.24.01.2.09	Pemeliharaan Barang Milik Daerah Penunjang Urusan Pemerintahan Daerah	Terbisa Pemeliharaan Barang Milik Daerah Penunjang Urusan Pemerintahan Daerah	100%	Rp 480.169.509	100%	Rp 518.852.735	100%	Rp 480.169.509	25%	Rp 69.703.150	25%	Rp 86.564.150	25%	Rp 87.470.000	25%	Rp 142.690.400	K	Rp 386.427.700	K	Rp 905.280.435	189%	Dinas Kearsipan dan Perputakaan	
		2.24.01.2.09.01	Penyediaan Jasa Pemeliharaan, Biaya Pemeliharaan dan Pajak Kendaraan Perorangan Dinas atau Kendaraan Dinas Jabatan	Jumlah kendaraan Perorangan Dinas Atau Kendaraan Dinas Jabatan Yang Dipelihara dan Dibayarkan Pajaknya	7 Unit	Rp 186.629.270	7 Unit	Rp 147.859.850	7 Unit	Rp 186.629.270	7 Unit	Rp 30.784.350	7 Unit	Rp 38.116.600	7 Unit	Rp 40.134.750	7 Unit	Rp 54.697.000	K	Rp 163.732.700	K	Rp 311.592.550	167%	Dinas Kearsipan dan Perputakaan	
		2.24.01.2.09.02	Penyediaan Jasa Pemeliharaan, Biaya Pemeliharaan, Pajak, dan Perizinan Kendaraan Dinas Operasional atau Lapangan	Jumlah Kendaraan Dinas Operasional Atau Lapangan Yang Dipelihara dan Dibayarkan Pajak dan Perizinan	18 Unit	Rp 210.311.904	18 Unit	Rp 143.704.200	18 Unit	Rp 210.311.904	18 Unit	Rp 29.044.800	18 Unit	Rp 29.817.350	18 Unit	Rp 32.914.250	18 Unit	Rp 53.042.900	K	Rp 144.819.300	K	Rp 288.523.500	137%	Dinas Kearsipan dan Perputakaan	
		2.24.01.2.09.06	Pemeliharaan Peralatan dan Mesin Lainnya yang Dipelihara	Jumlah Peralatan dan Mesin Lainnya yang Dipelihara	2 Unit	Rp 6.525.135	2 Unit	Rp 6.950.485	2 Unit	Rp 6.525.135	0 Unit	Rp -	0 Unit	Rp -	0 Unit	Rp -	3 Unit	Rp 6.519.000	K	Rp 6.519.000	K	Rp 13.469.485	206%	Dinas Kearsipan dan Perputakaan	
		2.24.01.2.09.09	Pemeliharaan/Rehabilitasi Gedung Kantor dan Bangunan Lainnya	Jumlah Gedung Kantor dan Bangunan Lainnya Yang Dipelihara/Dir Rehabilitasi	1 Unit	Rp 76.703.200	1 Unit	Rp 220.338.200	1 Unit	Rp 76.703.200	0 Unit	Rp 9.874.000	1 Unit	Rp 18.630.200	1 Unit	Rp 14.421.000	1 Unit	Rp 28.431.500	K	Rp 71.356.700	K	Rp 291.694.900	380%	Dinas Kearsipan dan Perputakaan	
		2.24.02	PROGRAM PENGELOLAAN ARSIP	Persentase Perangkat Daerah Yang Telah Menempatkan pelengkapan Kearsipan dan Tahapan Implementasi SIK/RSI	79 Persen	Rp 420.407.124	67 Persen	Rp 714.266.086	79 Persen	Rp 420.407.124	0 Persen	Rp 33.490.400	0 Persen	Rp 81.472.190	0 Persen	Rp 60.314.850	79 Persen	Rp 234.192.780	K	Rp 409.470.220	K	Rp 1.123.736.306	267%	Dinas Kearsipan dan Perputakaan	
		2.24.02.2.01	Pengelolaan Arsip Dinamis Daerah Kabupaten/Kota	Jumlah Laporan Hasil Pemngawasan Arsip Dinamis Kewenangan Kabupaten/Kota	2 Laporan	Rp 41.814.572	2 Laporan	Rp 85.440.007	2 Laporan	Rp 41.814.572	0 Laporan	Rp -	Laporan	Rp -	Laporan	Rp 26.640.000	2 Laporan	Rp 14.442.880	K	Rp 41.082.880	K	Rp 126.522.887	303%	Dinas Kearsipan dan Perputakaan	

No	Sasaran	Kode	Urusan/Bidang Urusan Pemerintah Daerah dan Program/Kegiatan	Indikator Kinerja Program (Outcome/ Kegiatan (output)	Target RPJMD Kota Jambi pada Tahun 2022 (Akhir Periode RPJMD)		Realisasi Capaian Kinerja RKPD s/d Tahun Lalu (Tahun 2021)		Target Kinerja dan Anggaran RKPD Kota Jambi Tahun Berjalan (Tahun 2022) yang Dievaluasi		Realisasi Kinerja Pada Triwulan				Realisasi Capaian Kinerja dan Anggaran RKPD Kota Jambi yang Dievaluasi (Tahun 2022)		Realisasi Kinerja dan Anggaran RPJMD Kota Jambi s/d Tahun 2022		Tingkat Capaian Kinerja dan Realisasi Anggaran RPJMD Kabupaten/kota s/d Tahun 2022 (%)		Perangkat Daerah Penanggung Jawab				
					6		7		8		9		10		11		12		13			14 = 7 + 13		15 = 14/6 x 100%	
					K	Rp	K	Rp	K	Rp	K	Rp	K	Rp	K	Rp	K	Rp	K	Rp		K	Rp	K	Rp
1	2	3	4	5	6	7	8	9	10	11	12	13	14	15	16	17	18	19	20	21	22				
		2.24.02.2.01.03	Pengawasan Arsip Dinamis Kewenangan Kabupaten/Kota	Jumlah Laporan Hasil Pengawasan Arsip Dinamis Kewenangan Kabupaten/Kota	2 Laporan	Rp 41.814.572	2 Laporan	Rp 85.440.007	2 Laporan	Rp 41.814.572	0 Laporan	Rp -	Laporan	Rp 26.640.000	2 Laporan	Rp 14.442.880	K	Rp 41.082.880	K	Rp 126.522.887	K	Rp 303%	Dinas Kearsipan dan Perpustakaan		
		2.24.02.2.02	Pengelolaan Arsip Statis Daerah Kabupaten/Kota	Jumlah Arsip Statis Yang Dilakukan Akuisisi, pengolahan, preservasi dan Akses Arsip Statis	5000 Arsip	Rp 287.985.266	7224 Arsip	Rp 306.593.530	5000 Arsip	Rp 287.985.266	0 Arsip	Rp 12.090.000	1978 Arsip	Rp 39.999.690	Arsip	Rp 26.880.000	3666 Arsip	Rp 204.514.900		Rp 283.484.590		Rp 590.078.120	205%	Dinas Kearsipan dan Perpustakaan	
			Akuisisi, Pengolahan, Preserpsi dan Akses Arsip Statis	Jumlah Arsip Statis Yang Dilakukan Akuisisi, pengolahan, Preserpsi dan Akses Arsip Statis	5000 Arsip	Rp 287.985.266	7224 Arsip	Rp 306.593.530	5000 Arsip	Rp 287.985.266	0 Arsip	Rp 12.090.000	1978 Arsip	Rp 39.999.690	0 Arsip	Rp 26.880.000	3666 Arsip	Rp 204.514.900							
		2.24.02.2.03	Pengelolaan Simpul Jaringan Informasi Kearsipan Nasional Tingkat Kabupaten/Kota	Jumlah layanan Penyedia Informasi, Akses dan Layanan kearsipan Tingkat Daerah kabupaten/kota melalui iJKN	350 Pengguna	Rp 90.607.286	1 Pengguna	Rp 322.232.549	350 Pengguna	Rp 90.607.286	60 Pengguna	Rp 21.400.400	52 Pengguna	Rp 41.472.500	84 Pengguna	Rp 6.794.850	182 Pengguna	Rp 15.235.000		Rp 84.902.750		Rp 407.135.299	449%	Dinas Kearsipan dan Perpustakaan	
				Jumlah Laporan Hasil Pemberdayaan Kapasitas Unit Kearsipan dan lembaga Kearsipan Daerah Kabupaten/Kota	2 Laporan		2 Laporan		2 Laporan		0 Laporan		Laporan		Laporan	2 Laporan							#DIV/0!		
		2.24.02.2.03.01	Penyediaan Informasi, Akses dan Layanan Kearsipan Tingkat Daerah Kabupaten/Kota melalui iJKN	Jumlah layanan Penyedia Informasi, Akses dan Layanan Kearsipan Tingkat Daerah kabupaten/kota melalui iJKN	350 Lembaga	Rp 33.723.402	1 Lembaga	Rp 167.331.255	350 Lembaga	Rp 33.723.402	60 Lembaga	Rp 400.400	52 Lembaga	Rp 14.922.500	84 Leembaga	Rp 1.720.000	182 Leembaga	Rp 14.235.000		Rp 31.277.900		Rp 198.609.155	589%	Dinas Kearsipan dan Perpustakaan	
		2.24.02.2.03.02	Pemberdayaan Kapasitas Unit Kearsipan dan Lembaga Kearsipan Daerah Kabupaten/Kota	Jumlah Laporan Hasil Pemberdayaan Kapasitas Unit Kearsipan dan lembaga Kearsipan Daerah Kabupaten/Kota melalui iJKN	2 Laporan	Rp 56.883.884	2 Laporan	Rp 154.901.294	2 Laporan	Rp 56.883.884	0 Laporan	Rp 21.000.000	Laporan	Rp 26.550.000	Laporan	Rp 5.074.850	2 Laporan	Rp 1.000.000		Rp 53.624.850		Rp 208.526.144	367%	Dinas Kearsipan dan Perpustakaan	
		2.24.03	PROGRAM PERLINDUNGAN DAN PENYELAMATAN ARSIP	Persentase Arsip yang Dilindungi dan Diselamatkan	100 Persen	Rp 172.294.470	100 Persen	Rp 252.739.654	100 Persen	Rp 172.294.470	25 Persen	Rp 12.211.590	25 Persen	Rp 31.290.840	25 Persen	Rp 29.032.120	25 Persen	Rp 81.580.065		Rp 154.114.615		Rp 406.854.269	236%	Dinas Kearsipan dan Perpustakaan	
		2.24.03.2.01	Pemusnahan Arsip Dilingkungan Pemerintah Daerah Kabupaten/Kota yang Memiliki Retensi di Bawah 10 (sepuluh) Tahun	Jumlah Arsip Yang Dilakukan Penilaian, Penetapan dan pelaksanaan Pemusnahan Arsip Yang Memiliki Retensi di bawah 10 (sepuluh) tahun	3000 Arsip	Rp 17.077.219	18169 Arsip	Rp 13.078.955	3000 Arsip	Rp 17.077.219	6160 Arsip	Rp 3.411.550	8216 Arsip	Rp 1.095.000	5172 Arsip	Rp 4.267.120	5329 Arsip	Rp 5.640.000		Rp 14.413.670		Rp 27.492.625	161%	Dinas Kearsipan dan Perpustakaan	
				Jumlah Arsip Yang memiliki Retensi Di Bawah 10 (sepuluh) Tahun Yang Di Musnahkan	1000 Berkas		17668 Berkas		1000 Berkas		0 Berkas		Berkas		5172 Berkas		19659 Berkas								
		2.24.03.2.01.01	Penilaian, Penetapan dan Pelaksanaan Pemusnahan Arsip yang Memiliki Retensi di Bawah 10 (sepuluh) Tahun	Penilaian, Penetapan dan Pelaksanaan pemusnahan Arsip yang memiliki Retensi di Bawah 10 (sepuluh) Tahun	3000 Arsip	Rp 14.322.966	18169 Arsip	Rp 9.364.338	3000 Arsip	Rp 14.322.966	6160 Arsip	Rp 3.411.550	8216 Arsip	Rp 1.095.000	5172 Arsip	Rp 1.650.000	5329 Arsip	Rp 5.640.000		Rp 11.796.550		Rp 21.160.888	148%	Dinas Kearsipan dan Perpustakaan	
		2.24.03.2.01.02	Pelaksanaan Pemusnahan Arsip yang Memiliki Retensi di Bawah 10 Tahun	Jumlah Arsip Yang memiliki Retensi Di Bawah 10 (sepuluh) Tahun Yang Di Musnahkan	1000 Berkas	Rp 2.754.253	17668 Berkas	Rp 3.714.617	1000 Berkas	Rp 2.754.253	0 Berkas	Rp -	Berkas	Rp -	5172 Berkas	Rp 2.617.120	19659 Berkas	Rp -		Rp 2.617.120		Rp 6.331.737	230%	Dinas Kearsipan dan Perpustakaan	
		2.24.03.2.03	Penyelamatan Arsip Perangkat Daerah Kabupaten/Kota yang Digabung dan/atau Dibubarkan, dan Pemekaran Daerah Kecamatan dan Desa/Kelurahan	Jumlah Daftar Arsip Yang Dilakukan Pendataan, Penyusunan dan penilaian Serta Penyerahan, Atau Pemusnahan Arsip Bagi Penggabungan Perangkat Daerah Kabupaten/Kota	1000 Arsip	Rp 128.439.535	35837 Arsip	Rp 188.209.309	1000 Arsip	Rp 128.439.535	0 Arsip	Rp 5.625.040	63 Arsip	Rp 23.993.800	Arsip	Rp 17.175.000	1000 Arsip	Rp 68.976.065		Rp 115.769.905		Rp 303.979.214	237%	Dinas Kearsipan dan Perpustakaan	
		2.24.03.2.03.01	Pendataan, Penyusunan Daftar dan Penilaian serta Penyerahan atau Pemusnahan Arsip Bagi Penggabungan Perangkat Daerah Kabupaten/Kota	Jumlah Daftar Arsip Yang Dilakukan Pendataan, Penyusunan dan penilaian Serta Penyerahan, Atau Pemusnahan Arsip Bagi Penggabungan Perangkat Daerah Kabupaten/Kota	1000 Arsip	Rp 128.439.535	35837 Arsip	Rp 188.209.309	1000 Arsip	Rp 128.439.535	0 Arsip	Rp 5.625.040	63 Arsip	Rp 23.993.800	Arsip	Rp 17.175.000	1000 Arsip	Rp 68.976.065		Rp 115.769.905		Rp 303.979.214	237%	Dinas Kearsipan dan Perpustakaan	





No	Sasaran	Kode	Urusan/Bidang Urusan Pemerintahan Daerah Dan Program/Kegiatan	Indikator Kinerja Program (Outcome/ Kegiatan (output)	Target RPJMD Kota Jambi pada Tahun 2022 (Akhir Periode RPJMD)		Realisasi Capaian Kinerja RKPD s/d Tahun Lalu (Tahun 2021)	Target Kinerja dan Anggaran RKPD Kota Jambi Tahun Berjalan (Tahun 2022) yang Dievaluasi		Realisasi Kinerja Pada Triwulan				Realisasi Capaian Kinerja dan Anggaran RKPD Kota Jambi yang Dievaluasi (Tahun 2022)		Realisasi Kinerja dan Anggaran RPJMD Kota Jambi s/d Tahun 2022		Tingkat Capaian Kinerja dan Realisasi Anggaran RPJMD Kabupaten/kota s/d Tahun 2022 (%)		Perangkat Daerah Penanggung Jawab								
					6			7		8		9		10		11		12			13		14 = 7 + 13		15 = 14/6 x 100%			
					K	Rp		K	Rp	K	Rp	K	Rp	K	Rp	K	Rp	K	Rp		K	Rp	K	Rp	K	Rp		
1	2	3	4	5	6	7	8	9	10	11	12	13	14 = 7 + 13	15 = 14/6 x 100%	16													
		2.22.01.2.07.02	Pengadaan Kendaraan Dinas/Operasional	Jumlah Pengadaan Kendaraan Dinas/Operasional	1 Unit	450.000.000	0	-	1 Unit	444.000.000	-	-	94,82%	421.000.000	0,00%	-	-	-	-	-	-	-	-	-	-	-	-	-
		2.22.01.2.07.05	Pengadaan Mebeleur	Jumlah Pengadaan Mebeleur	-	-	0	-	2 Unit	60.330.000	-	-	0,00%	-	0,00%	-	-	-	-	-	-	-	-	-	-	-	-	-
		2.22.01.2.08	Penyediaan Jasa Penunjang Urusan Pemerintahan Daerah	Penyediaan Jasa Penunjang Urusan Pemerintahan Daerah	100%	99.720.000	78%	75.988.355	100%	97.200.000	22,04%	21.424.500	20,92%	20.333.001	14,75%	14.335.586	-	-	-	-	-	-	-	-	56.093.087	132.081.442	132%	Dinas Pemusatan dan Kebudayaan
		2.22.01.2.08.02	Penyediaan Jasa Komunikasi, Sumber Daya Air dan Listrik	Jumlah Jasa Komunikasi	100%	99.720.000	78%	75.988.355	1 Laporan	97.200.000	22,04%	21.424.500	20,92%	20.333.001	14,75%	14.335.586	-	-	-	-	-	-	-	-	56.093.087	132.081.442	132%	Dinas Pemusatan dan Kebudayaan
		2.22.01.2.09	Pemeliharaan Barang Milik Daerah Penunjang Urusan Pemerintahan Daerah	Jumlah Pemeliharaan Barang Milik Daerah	100%	339.929.600	128%	433.667.100	100%	339.026.100	15,11%	51.218.299	19,91%	67.505.150	13,62%	46.184.352	-	-	-	-	-	-	-	-	164.907.801	598.574.901	176%	Dinas Pemusatan dan Kebudayaan
		2.22.01.2.09.02	Penyediaan Jasa Pemeliharaan, Biaya Pemeliharaan Pajak, dan Perizinan Kendaraan Dinas Operasional atau Lapangan	Jumlah Penyediaan Jasa Pemeliharaan, Biaya Pemeliharaan Pajak dan Perizinan Kendaraan Dinas Operasional untuk Lapangan	26 Unit	324.803.600	84%	249.672.700	23 Unit	295.816.000	16,30%	48.218.299	20,59%	60.895.150	15,61%	46.184.352	-	-	-	-	-	-	-	-	155.297.801	404.970.501	125%	Dinas Pemusatan dan Kebudayaan
		2.22.01.2.09.06	Pemeliharaan Peralatan dan Mesin Lainnya	Jumlah Jasa Perbaikan dan Peralatan Kerja	20 Unit	15.126.000	0,342092451	7.940.000	31 Unit	23.210.100	12,93%	3.000.000	28,48%	6.610.000	0,00%	-	-	-	-	-	-	-	-	-	9.610.000	17.550.000	116%	Dinas Pemusatan dan Kebudayaan
		2.22.01.2.09.09	Pemeliharaan/Rehabilitasi Gedung Kantor dan Bangunan Lainnya	Jumlah Pemeliharaan/Rehabilitasi Gedung Kantor dan Bangunan lainnya	-	-	8.80272	176.054.400	1 Unit	20.000.000	0,00%	-	0,00%	-	0,00%	-	-	-	-	-	-	-	-	-	176.054.400	#VALUE!	Dinas Pemusatan dan Kebudayaan	
		2.22.02	PROGRAM PENGEMBANGAN KEBUDAYAAN	Persentase Pengembangan kebudayaan	35%	1.125.617.972	124%	821.838.112	100%	665.095.893	4,77%	31.725.656	50,71%	337.286.110	20,70%	137.665.014	-	-	-	-	-	-	-	-	506.676.780	1.328.514.892	118%	Dinas Pemusatan dan Kebudayaan
		2.22.02.2.02	Pelestarian Kesenian Tradisional yang Masyarakat Pelakunya dalam Daerah Kabupaten/Kota	Persentase Pelestarian Kesenian Tradisional yang Masyarakat Pelakunya Dalam Daerah Kota	35%	965.617.972	131%	708.954.542	35%	540.963.400	5,53%	29.925.656	61,07%	330.382.400	18,59%	100.573.334	-	-	-	-	-	-	-	-	460.881.390	1.169.835.932	121%	Dinas Pemusatan dan Kebudayaan
		2.22.02.2.02.01	Pelindungan, Pengembangan, Pemanfaatan Objek Pemajuan Tradisi Budaya	Jumlah sanggar / Etnis Kelompok seni	2 Objek	-	-	2 Objek	540.963.400	5,53%	29.925.656	61,07%	330.382.400	18,59%	100.573.334	-	-	-	-	-	-	-	-	-	-	-	-	-
		2.22.02.2.02.02	Pembinaan Sumber Daya Manusia, Lembaga, dan Pranata Tradisional	Jumlah Masyarakat pelaku seni dan budaya, Lembaga dan Pranata Tradisional yang dilakukan pembinaan.	35 kali	965.617.972	#DIV/0!	708.954.542	-	-	0,00%	-	0,00%	-	-	-	-	-	-	-	-	-	-	-	708.954.542	73%	Dinas Pemusatan dan Kebudayaan	
		2.22.02.2.03	Pembinaan Lembaga Adat yang Penganutnya dalam Daerah Kabupaten/Kota	Persentase Lembaga Adat yang dibina	35%	160.000.000	91%	112.883.570	35%	124.132.493	1,45%	1.800.000	5,56%	6.903.710	29,88%	37.091.680	-	-	-	-	-	-	-	-	45.795.390	158.678.960	99%	Dinas Pemusatan dan Kebudayaan
		2.22.02.2.03.01	Pelindungan, Pengembangan, Pemanfaatan Objek Pemajuan Lembaga Adat	Jumlah orang yang dilatih untuk masyarakat/lembaga adat	80 Kelompok	80.000.000	#DIV/0!	66.406.790	-	0	0,00%	-	0,00%	-	-	-	-	-	-	-	-	-	-	-	66.406.790	83%	Dinas Pemusatan dan Kebudayaan	
		2.22.02.2.03.02	Pembinaan Sumber Daya Manusia, Lembaga, dan Pranata Adat	Jumlah SDM Lembaga, dan Pranata Adat yang dibina	80 Orang	80.000.000	37%	46.476.780	200 Org	124.132.493	1,45%	1.800.000	5,56%	6.903.710	29,88%	37.091.680	-	-	-	-	-	-	-	-	45.795.390	92.272.170	115%	Dinas Pemusatan dan Kebudayaan
		2.22.03	PROGRAM PENGEMBANGAN KESENIAN TRADISIONAL	Persentase Pengembangan Kesenian Tradisional	35%	48.875.530	#DIV/0!	96.535.190	-	-	-	0,00%	-	-	-	-	-	-	-	-	-	-	-	-	96.535.190	198%	Dinas Pemusatan dan Kebudayaan	
		2.22.03.2.01	Pembinaan Kesenian yang Masyarakat Pelakunya dalam Daerah Kabupaten/Kota	Persentase Kelompok Masyarakat Kesenian Daerah Kota yang dibina	35%	48.875.530	#DIV/0!	96.535.190	-	-	-	0,00%	-	-	-	-	-	-	-	-	-	-	-	-	96.535.190	198%	Dinas Pemusatan dan Kebudayaan	
		2.22.03.2.01.01	Peningkatan Pendidikan dan Pelatihan Sumber Daya Manusia Kesenian Tradisional	Jumlah Pelatihan SDM Kesenian Tradisional yang terlatih	100 org	28.814.500	#DIV/0!	96.535.190	-	-	-	0,00%	-	-	-	-	-	-	-	-	-	-	-	-	96.535.190	335%	Dinas Pemusatan dan Kebudayaan	
		2.22.03.2.01.03	Peningkatan Kapasitas Tata Kelola Lembaga Kesenian Tradisional	Jumlah Lembaga Kesenian Tradisional terkeleola	15 Kelompok	20.061.030	0%	-	-	-	-	0,00%	-	-	-	-	-	-	-	-	-	-	-	-	-	-	-	
		2.22.04	PROGRAM PEMBINAAN SEJARAH	Cakupan Pembinaan Sejarah Kota Jambi.	35%	3.848.889.142	89%	72.146.914	100%	81.031.012	3,33%	2.700.000	41,15%	33.347.194	28,74%	23.289.590	-	-	-	-	-	-	-	-	59.336.784	131.483.698	3%	Dinas Pemusatan dan Kebudayaan
		2.22.04.2.01	Pembinaan Sejarah Lokal dalam 1 (satu) Daerah Kabupaten/Kota	Persentase Sejarah Kota Jambi yang dibina	35%	1.963.188.889	89%	72.146.914	35%	81.031.012	3,33%	2.700.000	41,15%	33.347.194	28,74%	23.289.590	-	-	-	-	-	-	-	-	59.336.784	131.483.698	7%	Dinas Pemusatan dan Kebudayaan
		2.22.04.2.01.01	Pemberdayaan Sumber Daya Manusia dan Lembaga Sejarah Lokal Kabupaten/Kota	Jumlah Sumber daya Manusia dan Lembaga sejarah kota Jambi yang dapat diperdasarkan	50 orang	27.488.637	1,204298728	64.196.914	100 Org	53.306.470	5,07%	2.700.000	58,90%	31.397.194	28,61%	15.250.560	-	-	-	-	-	-	-	-	49.347.754	113.544.668	413%	Dinas Pemusatan dan Kebudayaan
		2.22.04.2.01.03	Peningkatan Akses Masyarakat terhadap Data dan Informasi Sejarah	Jumlah Akses Data dan Informasi Sejarah	50 Orang	50.000.000	0,286749552	7.950.000	1 Laporan	27.724.542	0,00%	-	7,03%	1.950.000	29,00%	8.039.030	-	-	-	-	-	-	-	-	9.989.030	17.939.030	36%	Dinas Pemusatan dan Kebudayaan
		2.09.36	URUSAN PEMERINTAHAN BIDANG PANGAN																									
		2.09.03	PROGRAM PENINGKATAN DIVERSIFIKASI DAN KETAHANAN PANGAN MASYARAKAT	PENINGKATAN PENGANEKARAGAMAN KONSUMSI PANGAN	1%	532.599.560	100%	442.726.150	1%	532.599.560	67%	399.293.400													399.203.400	842.019.550	158%	Dinas Pertanian dan Ketahanan Pangan

No	Sasaran	Kode	Urusan/Bidang Urusan Pemerintahan Daerah dan Program/Kegiatan	Indikator Kinerja Program (Outcome/ Kegiatan (output)	Realisasi Kinerja Pada Triwulan																Tingkat Capaian Kinerja dan Realisasi Anggaran RPJMD Kabupaten/kota s/d Tahun 2022 (%)	Perangkat Daerah Penanggung Jawab		
					Target RPJMD Kota Jambi pada Tahun 2022 (Akhir Periode RPJMD)		Realisasi Capaian Kinerja RKPD s/d Tahun Lalu (Tahun 2021)		Target Kinerja dan Anggaran RKPD Kota Jambi Tahun Berjalan (Tahun 2022) yang Dievaluasi		I		II		III		IV		Realisasi Capaian Kinerja dan Anggaran RKPD Kota Jambi yang Dievaluasi (Tahun 2022)				Realisasi Kinerja dan Anggaran RPJMD Kota Jambi s/d Tahun 2022	
					K	Rp	K	Rp	K	Rp	K	Rp	K	Rp	K	Rp	K	Rp	K	Rp			K	Rp
1	2	3	4	5	6	7	8	9	10	11	12	13	14 = 7 + 13	15 = 14/6 x 100%	16									
		2.09.03.2.01	Penyediaan dan Penyaluran Pangan Pokok atau Pangan Lainnya sesuai dengan Kebutuhan Daerah Kabupaten/Kota dalam rangka Stabilisasi Pasokan dan Harga Pangan	Persentase penyediaan dan penyaluran pangan pokok atau pangan lainnya sesuai dengan kebutuhan daerah Kabupaten/kota dalam rangka stabilisasi Pasokan dan harga pangan	100%	380.600.000	100%	108.126.180	100%	380.600.000	0,25	337.049.000						337.049.000		445.175.180	117%	Dinas Pertanian dan Ketahanan Pangan		
		2.09.03.2.01.03	Koordinasi, Sinkronisasi dan Pelaksanaan Distribusi Pangan Pokok dan Pangan Lainnya	Jumlah koordinasi, sinkronisasi dan pelaksanaan distribusi pangan pokok dan pangan lainnya	100%	380.600.000	100%	108.126.180	100%	380.600.000	0,25	337.049.000						337.049.000		445.175.180	117%	Dinas Pertanian dan Ketahanan Pangan		
		2.09.03.2.02	Pengelolaan dan Keseimbangan Cadangan Pangan Kabupaten/Kota	Persentase Penyediaan dan Penyaluran Pangan Pokok atau Pangan Lainnya sesuai dengan Kebutuhan Daerah Kab/Kota dalam rangka Stabilisasi Pasokan dan Harga Pangan	-	-	100%	110.486.590	-	-	-	-						#VALUE!	#VALUE!		#VALUE!	Dinas Pertanian dan Ketahanan Pangan		
		2.09.03.2.02.03	Pengadaan Cadangan Pangan Pemerintah Kabupaten/Kota	Jumlah Cadangan Pangan Pemerintah Kab/Kota	-	-	100%	110.486.590	-	-	-	-						#VALUE!	#VALUE!		#VALUE!	Dinas Pertanian dan Ketahanan Pangan		
		2.09.03.2.04	Pelaksanaan Pencapaian Target Konsumsi Pangan Perkapita/Tahun sesuai dengan Angka Kecukupan Gizi	Persentase pencapaian target konsumsi pangan perkapita/tahun sesuai dengan angka kecukupan gizi	1%	151.999.560	100%	22.411.338	100%	151.999.560	1,6%	344.244.400						344.244.400		366.655.738	241%	Dinas Pertanian dan Ketahanan Pangan		
		2.09.03.2.04.01	Penyusunan dan Penetapan Target Konsumsi Pangan per Kapita per Tahun	Target Konsumsi Pangan Perkapita per kapita Per Tahun	1%	49.999.780	100%	49.999.780	1,5	30.888.000								30.888.000		30.888.000	62%	Dinas Pertanian dan Ketahanan Pangan		
		2.09.03.2.04.02	Pemberdayaan Masyarakat dalam Pengankaragaman Konsumsi Pangan Berbasis Sumber Daya Lokal	Jumlah Pemberdayaan kelompok Masyarakat dalam Pengankaragaman Konsumsi Pangan Berbasis Sumberdaya Lokal	100%	101.999.780	100%	22.411.338	100%	101.999.780	01	313.356.400						313.356.400		335.767.738	329%	Dinas Pertanian dan Ketahanan Pangan		
		2.09.04	PROGRAM PENANGANAN KERAWANAN PANGAN	Penanganan Daerah Rawan pangan	20%	124.999.733	20%	98.996.110	20%	124.999.733								-		98.996.110	79%	Dinas Pertanian dan Ketahanan Pangan		
		2.09.04.2.01	Penyusunan Peta Kerentanan dan Ketahanan Pangan Kecamatan	Terusunnya Peta FSVA	100%	24.999.803			100%	24.999.803	1,0	4.294.908												
		2.09.04.2.01.01	Penyusunan, Pemutakhiran dan Analisis Peta ketahanan dan Kerentanan Pangan yang dimutakhirkan	Peta dan Analisis ketahanan dan kerentanan Pangan yang dimutakhirkan	100%	24.999.803			100%	24.999.803	1,0	4.294.908												
		2.09.04.2.02	Penanganan Kerawanan Pangan Kewenangan Kabupaten/Kota	Persentase Penanganan Daerah Mandiri Pangan	100%	99.999.930	100%	98.996.110	100%	99.999.930	0,27	44.720.410							44.720.410		143.716.520	144%	Dinas Pertanian dan Ketahanan Pangan	
		2.09.04.2.02.02	Pelaksanaan Pengadaan, Pengelolaan, dan Penyaluran Cadangan Pangan pada Kerawanan Pangan yang Mencakup dalam 1 (satu) Daerah Kabupaten/Kota	Jumlah Pengadaan, Pengelolaan, dan Penyaluran Cadangan Pangan pada Kerawanan Pangan yang Mencakup dalam 1 (satu) Daerah kab/kota	100%	99.999.930	100%	98.996.110	100%	99.999.930	0,27	44.720.410												
		2.09.05	PROGRAM PENGAWASAN KEAMANAN PANGAN	Tingkat Keamanan Pangan Segar	100%	358.589.230	97,43%	493.405.549	100%	358.589.230	16,83%	17.519.000							17.519.000		510.924.549	142%	Dinas Pertanian dan Ketahanan Pangan	
		2.09.05.2.01	Pelaksanaan Pengawasan Keamanan Pangan Segar Daerah Kabupaten/Kota	Persentase pengawasan keamanan pangan segar daerah kabupaten/kota	100%	358.589.230	97,43%	493.405.549	100%	358.589.230	16,83%	17.519.000							17.519.000		510.924.549	142%	Dinas Pertanian dan Ketahanan Pangan	
		2.09.05.2.01.01	Penguatan Kelembagaan Keamanan Pangan Segar Daerah Kabupaten/Kota	Kelembagaan Keamanan Pangan Segar Daerah Kab/Kota yang dibina	5 Dokumen	44.426.350			90.594.500	5 Dokumen	44.426.350	1 Dokumen						-		90.594.500	204%	Dinas Pertanian dan Ketahanan Pangan		
		2.09.05.2.01.02	Sertifikasi Keamanan Pangan Segar Asal Tumbuhan Daerah Kabupaten/Kota	Jumlah Sertifikasi Keamanan Pangan Segar Asal Tumbuhan Daerah Kab/Kota	15 Sertifikat	50.563.000			46.107.711	15 Sertifikat	50.563.000	3.300.000						3.300.000		49.407.711	98%	Dinas Pertanian dan Ketahanan Pangan		
		2.09.05.2.01.05	Penyediaan Sarana dan Prasarana Pengujian Mutu dan Keamanan Pangan Segar Asal Tumbuhan Daerah Kabupaten/Kota	Jumlah Penyediaan Sarana dan Prasarana Pengujian mutu dan Keamanan Pangan Segar Asal Tumbuhan Daerah Kab/Kota	630 Dokumen	263.599.880			356.703.338	630 Dokumen	263.599.880	150 Dokumen	14.219.000					14.219.000		370.922.338	141%	Dinas Pertanian dan Ketahanan Pangan		
		6.14.24	URUSAN PEMERINTAHAN PILIHAN															-		-	#DIV/0!	Dinas Peminatan dan Kebudayaan		
			URUSAN PEMERINTAHAN BIDANG PARIWISATA															-		-	#DIV/0!	Dinas Peminatan dan Kebudayaan		

No	Sasaran	Kode	Urusan/Bidang Urusan Pemerintahan Daerah Dan Program/Kegiatan	Indikator Kinerja Program (Outcome/ Kegiatan (output)	Target RPJMD Kota Jambi pada Tahun 2022 (Akhir Periode RPJMD)		Realisasi Capaian Kinerja RKPD s/d Tahun Lalu (Tahun 2021)	Target Kinerja dan Anggaran RKPD Kota Jambi Tahun Berjalan (Tahun 2022) yang Dievaluasi		Realisasi Kinerja Pada Triwulan				Realisasi Capaian Kinerja dan Anggaran RKPD Kota Jambi yang Dievaluasi (Tahun 2022)	Realisasi Kinerja dan Anggaran RPJMD Kota Jambi s/d Tahun 2022	Tingkat Capaian Kinerja dan Realisasi Anggaran RPJMD Kabupaten/kota s/d Tahun 2022 (%)	Perangkat Daerah Penanggung Jawab												
					6			7		8		9						10		11		12		13		14 = 7 + 13		15 = 14/6 x 100%	
					K	Rp		K	Rp	K	Rp	K	Rp					K	Rp	K	Rp	K	Rp	K	Rp	K	Rp	K	Rp
3.26.02	PROGRAM PENINGKATAN DAYA TARIK DESTINASI PARIWISATA		Persentase Peningkatan Kunjungan Objek Daya Tarik Destinasi Wisata	25%	1.885.700.252	107%	804.800.790	30%	755.664.919	15,43%	116.572.200	7,28%	54.980.850	6,73%	50.882.160			222.435.210		1.027.236.000		54%	Dinas Pariwisata dan Kebudayaan						
3.26.02.2.01	Pengelolaan Daya Tarik Wisata Kabupaten/Kota		Persentase Pengelolaan Daya Tarik Wisata	25%	1.373.596.128	1171%	622.616.990	100%	53.177.040	9,60%	5.107.200	26,85%	14.276.050	0,00%	0			19.383.250		642.000.240		47%	Dinas Pariwisata dan Kebudayaan						
3.26.02.2.01.02	Perencanaan Pengembangan Daya Tarik Wisata Kabupaten/Kota		Jumlah Dokumen Perencanaan Pengembangan Daya Tarik Wisata Kota Jambi Yang Dihasilkan	1 Dok.	145.418.128		75.706.800	-	-	0,00%	-	0,00%	-	-	-	-	-	-	75.706.800		52%	Dinas Pariwisata dan Kebudayaan							
3.26.02.2.01.03	Pengembangan Daya Tarik Wisata Kabupaten/Kota		Jumlah pengembangan daya tarik wisata kota jambi	6 Keg.	1.182.720.000	20	531.408.240	3 Lokasi	25.975.500	15,45%	4.012.200	46,88%	12.176.050	0,00%	-			16.188.250		547.596.490		46%	Dinas Pariwisata dan Kebudayaan						
3.26.02.2.01.04	Monitoring dan Evaluasi Pengelolaan Daya Tarik Wisata Kabupaten/Kota		Jumlah Pelaksanaan Monitoring dan Evaluasi	12 kali	45.458.000	57%	15.501.950	2 Dokumen	27.201.540	4,03%	1.095.000	7,72%	2.100.000	0,00%	-			3.195.000		18.696.950		41%	Dinas Pariwisata dan Kebudayaan						
3.26.02.2.02	Pengelolaan Kawasan Strategis Pariwisata Kabupaten/Kota		Persentase Pengelolaan Kawasan Strategis Pariwisata	25%	285.967.771		67.139.250	-	-	0,00%	-	0,00%	-	-	-	-	-	-	67.139.250		23%	Dinas Pariwisata dan Kebudayaan							
3.26.02.2.02.01	Penetapan Kawasan Strategis Pariwisata Kabupaten/Kota		Jumlah kawasan Strategis Pariwisata yang Ditetapkan	1 Kawasan	19.200.000		1.140.550	-	-	0,00%	-	0,00%	-	-	-	-	-	-	1.140.550		6%	Dinas Pariwisata dan Kebudayaan							
3.26.02.2.02.02	Perencanaan Kawasan Strategis Pariwisata Kota		Jumlah Dokumen Perencanaan Kawasan Strategis	1 Dokumen	96.400.000	0	-	-	-	0,00%	-	0,00%	-	-	-	-	-	-	-										
3.26.02.2.02.06	Pemberdayaan Masyarakat dalam Pengelolaan Kawasan Strategis Pariwisata Kabupaten/Kota		Jumlah kelompok sadar wisata yang dibina	7 kelompok	170.367.771		65.998.700	-	-	0,00%	-	0,00%	-	-	-	-	-	-	65.998.700		39%	Dinas Pariwisata dan Kebudayaan							
3.26.02.2.03	Pengelolaan Destinasi Pariwisata Kabupaten/Kota		Persentase Pengelolaan Destinasi Pariwisata	35%	97.350.015	7%	42.612.800	100%	596.058.143	16,74%	99.774.600	2,86%	17.023.600	4,02%	23.962.800			140.761.000		183.373.800		188%	Dinas Pariwisata dan Kebudayaan						
3.26.02.2.03.02	Pengembangan Destinasi Pariwisata Kabupaten/Kota							11 Lokasi	55.696.748	0,00%	-	15,18%	8.453.600	0,00%	-			-											
3.26.02.2.03.06	Pemberdayaan Masyarakat dalam Pengelolaan Destinasi Pariwisata Kabupaten/Kota		Jumlah Pemberdayaan Masyarakat dalam Pengelolaan Destinasi Pariwisata Kabupaten/Kota	2 kampung Wisata	97.350.015	0,07885816	42.612.800	3 Laporan	540.361.395	18,46%	99.774.600	1,59%	8.570.000	4,43%	23.962.800			132.307.400		174.920.200		180%	Dinas Pariwisata dan Kebudayaan						
3.26.02.2.04	Penetapan Tanda Daftar Usaha Pariwisata Daerah Kabupaten/Kota		Persentase Penetapan Tanda Daftar Usaha Pariwisata Daerah Kabupaten/ Kota	25%	128.786.338	68%	72.431.750	100%	106.429.736	10,98%	11.690.400	22,25%	23.681.200	25,29%	26.919.360			62.290.960		134.722.710		105%	Dinas Pariwisata dan Kebudayaan						
3.26.02.2.04.01	Penyediaan Layanan Pendaftaran Usaha Pariwisata Kabupaten/Kota		Jumlah Penyediaan Layanan Pendaftaran Usaha Pariwisata (TDUP) Kota	100 kali	98.268.338	83%	54.441.150	100 Dokumen	65.724.716	11,12%	7.311.500	31,25%	20.537.950	10,58%	6.953.960			34.803.410		89.244.560		91%	Dinas Pariwisata dan Kebudayaan						
3.26.02.2.04.03	Pengelolaan Investasi Pariwisata		Jumlah Pengelolaan Investasi Pariwisata	50 orang	30.518.000	44%	17.990.600	1 Laporan	40.705.020	10,76%	4.378.900	7,72%	3.143.250	49,05%	19.965.400			27.487.550		45.478.150		149%	Dinas Pariwisata dan Kebudayaan						
3.26.03	PROGRAM PEMASARAN PARIWISATA		Cakupan Pemasaran Pariwisata	25%	1.447.000.000	160%	1.124.742.200	30%	704.364.301	23,41%	164.921.400	49,67%	349.856.332	11,77%	82.924.046			597.701.778		1.722.443.978		119%	Dinas Pariwisata dan Kebudayaan						
3.26.03.2.01	Pemasaran Pariwisata Dalam dan Luar Negeri Daya Tarik, Destinasi dan Kawasan Strategis Pariwisata Kabupaten/Kota		Persentase Pemasaran Pariwisata Dalam dan Luar Negeri, Daya Tarik, Destinasi dan kawasan Strategis Pariwisata	25%	1.447.000.000	160%	1.124.742.200	100%	704.364.301	23,41%	164.921.400	49,67%	349.856.332	11,77%	82.924.046			597.701.778		1.722.443.978		119%	Dinas Pariwisata dan Kebudayaan						
3.26.03.2.01.01	Penguatan Promosi melalui Media Cetak, Elektronik, dan Media Lainnya Baik Dalam dan Luar Negeri		Jumlah Penguatan Promosi melalui media cetak, Elektronik dan Media lainnya baik dalam dan Luar Negeri	4 keg.	1.160.000.000	748%	947.234.612	3 Dokumen	126.635.348	7,11%	9.000.000	36,19%	45.826.332	27,52%	34.848.206			89.674.538		1.036.909.150		89%	Dinas Pariwisata dan Kebudayaan						
3.26.03.2.01.02	Facilitasi Kegiatan Pemasaran Pariwisata Baik Dalam dan Luar Negeri Pariwisata Kabupaten/Kota							2 Laporan	519.075.863	29,12%	151.151.400	57,32%	297.560.000	7,15%	37.100.000			-		-									
3.26.03.2.01.03	Penyediaan Data dan Penyebaran Informasi Pariwisata Kabupaten/Kota, Baik Dalam dan Luar Negeri		Jumlah Data dan Informasi Pariwisata yang di sediakan	2 Dok	147.000.000	238%	83.127.826	2 Dokumen	34.948.183	13,65%	4.770.000	18,51%	6.470.000	31,41%	10.975.840			22.215.840		105.343.666		72%	Dinas Pariwisata dan Kebudayaan						
3.26.03.2.01.04	Peningkatan Kerja Sama dan Kemitraan Pariwisata Dalam dan Luar Negeri		Jumlah Peningkatan Kerjasama dan Kemitraan Pariwisata dalam dan Luar Negeri	1 Dok.	140.000.000	398%	94.379.762	1 Dokumen	23.704.907	0,00%	-	0,00%	-	0,00%	-			-		94.379.762		67%	Dinas Pariwisata dan Kebudayaan						
3.26.05	PROGRAM PENGEMBANGAN SUMBER DAYA PARIWISATA DAN EKONOMI KREATIF		Persentase Pengembangan Sumber Daya Pariwisata dan Ekonomi Kreatif	20%	478.879.390	142%	1.008.632.161	35%	712.722.674	13,29%	94.691.140	17,58%	125.315.669	4,22%	30.066.400			250.073.209		1.258.705.370		263%	Dinas Pariwisata dan Kebudayaan						





No	Sasaran	Kode	Urusan/Bidang Urusan Pemerintahan Daerah Dan Program/Kegiatan	Indikator Kinerja Program (Outcome/ Kegiatan (output)	Target RPJMD Kota Jambi pada Tahun 2022 (Akhir Periode RPJMD)		Realisasi Capaian Kinerja RKPD s/d Tahun Lalu (Tahun 2021)		Target Kinerja dan Anggaran RKPD Kota Jambi Tahun Anggaran (Tahun 2022) yang Dievaluasi		Realisasi Kinerja Pada Triwulan				Realisasi Capaian Kinerja dan Anggaran RKPD Kota Jambi yang Dievaluasi (Tahun 2022)	Realisasi Kinerja dan Anggaran RPJMD Kota Jambi s/d Tahun 2022	Tingkat Capaian Kinerja dan Realisasi Anggaran RPJMD Kabupaten/kota s/d Tahun 2022 (%)	Perangkat Daerah Penanggung Jawab								
					K	Rp	K	Rp	K	Rp	I		II						III		IV					
											K	Rp	K	Rp					K	Rp	K	Rp	K	Rp		
1	2	3	4	5	6		7		8		9		10		11		12		13		14 = 7 + 13		15 = 14/6 x 100%		16	
		3.27.04	<b>PROGRAM PENGENDALIAN KESEHATAN HEWAN DAN KESEHATAN MASYARAKAT VETERINER</b>	Persentase Pengendalian Penyakit Hewan dan Penjaminan Pangan Asal hewan yang	80.150	1.790.828.897	56673	548.852.536	16410	413.794.374	3.750	56.813.800								56.813.800		605.666.336		34%	Dinas Pertanian dan Ketahanan Pangan	
		3.27.04.2.01	<b>Penjaminan Kesehatan Hewan, Penutupan dan Pembukaan Daerah Wabah Penyakit Hewan Menular Dalam Daerah Kabupaten/Kota</b>	Terkendali dan tertanggulangi penyakit Hewan	13.350	762.694.897	8.900	469.335.360	4.450	218.219.554	250	40.055.400								40.055.400		509.390.760		67%	Dinas Pertanian dan Ketahanan Pangan	
		3.27.04.2.01.01	<b>Pengendalian dan Penanggulangan Penyakit Hewan dan Zoonosis</b>	Sosialisasi zoonosis	450		300		150		50									35.027.800		271.511.000		74%	Dinas Pertanian dan Ketahanan Pangan	
				Tervaksinasi Hewan Penular Rabies	2.400	365.607.300	1600	236.483.200	800	105.686.660	100	35.027.800								-		-		#DIV/0!	Dinas Pertanian dan Ketahanan Pangan	
		3.27.04.2.01.03	<b>Penanggulangan Daerah Terdampak Wabah Penyakit Hewan Menular</b>	Jumlah daerah terdampak Wilayah yang terkendali	10.500	397.087.597	7.000	232.852.160	3.500	112.532.954	100	5.027.600								5.027.600		237.879.760		60%	Dinas Pertanian dan Ketahanan Pangan	
		3.27.04.2.03	<b>Pengelolaan Pelayanan Jasa Laboratorium dan Jasa Medik Veteriner dalam Daerah Kabupaten/Kota</b>	Tersedianya pelayanan kesehatan Hewan	66.800	1.028.134.000	47.773	79.517.176	11.960	195.574.820	5.300	16.758.400								16.758.400		96.275.576		9%	Dinas Pertanian dan Ketahanan Pangan	
		3.27.04.2.03.02	<b>Penyediaan Pelayanan Jasa Medik Veteriner</b>		66.800	1.028.134.000	47.773	79.517.176	11.960	195.574.820	5.300	16.758.400								16.758.400		96.275.576		9%	Dinas Pertanian dan Ketahanan Pangan	
				1. Jumlah hewan di vaksin	3.000			2.368	600		232															
				2. Pemeriksaan dan pengobatan pada hewan																						
				a. Hewan ternak unggas	58.000			30.243	10.000		4.000															
				b. Hewan ternak non unggas	2.900			12.966	700		916															
				c. Hewan Pemeliharaan	2.900			2.196	660		152															
		3.27.04.2.04	<b>Penerapan dan Pengawasan Persyaratan Teknis Kesehatan Masyarakat Veteriner</b>	Menjaga Pangan Asal Hewan yang layak konsumsi	240															-		-		#DIV/0!	Dinas Pertanian dan Ketahanan Pangan	
		3.27.04.2.04.02	<b>Pengawasan Peredaran Hewan dan Produk Hewan</b>	Jumlah Pengawasan Peredaran Hewan dan Produk Hewan	240	320.036.729	160	200.378.000	80	111.778.515	20	21.761.000								21.761.000		222.139.000		69%	Dinas Pertanian dan Ketahanan Pangan	
		3.27.04.2.05	<b>Penerapan dan Pengawasan Persyaratan Teknis Kesejahteraan Hewan</b>	Persentase Penurunan Pemotongan sapi/kerbau betina produktif di RPH	100%		90%	100%			22,20%									-		1		#DIV/0!	Dinas Pertanian dan Ketahanan Pangan	
		3.27.04.2.05.01	<b>Pendampingan Penerapan Unit Kesejahteraan Hewan</b>	Jumlah Pemotongan Ternak	26.500	1.266.204.151	18376	808.310.000	5500 ekor	179.999.952	1219	55.500.000								55.500.000		863.810.000		68%	Dinas Pertanian dan Ketahanan Pangan	
		3.27.05	<b>PROGRAM PENGENDALIAN DAN PENANGGULANGAN BENCANA PERTANIAN</b>	Persentase penanggulangan serangan OPT/DPI	25 Ha	94.736.784	25 Ha	102.973.198	25 Ha	94.736.784	2 Ha	5.630.000								5.630.000		108.603.198		115%	Dinas Pertanian dan Ketahanan Pangan	
		3.27.05.2.01	<b>Pengendalian dan Penanggulangan Bencana Pertanian Kabupaten/Kota</b>	Persentase pengendalian dan penanggulangan bencana pertanian kab/kota	25 Ha	94.736.784	25 Ha	102.973.198	25 Ha	94.736.784	2 Ha	5.630.000								5.630.000		108.603.198		115%	Dinas Pertanian dan Ketahanan Pangan	
		3.27.05.2.01.01	<b>Pengendalian Organisme Pengganggu Tumbuhan (OPT) Tanaman Pangan, Hortikultura, dan Perkebunan</b>	Jumlah luas serangan organisme pengganggu tumbuhan (OPT) tanaman pangan, hortikultura, dan perkebunan yang dikendalikan	25 Ha	94.736.784	25 Ha	102.973.198	25 Ha	94.736.784	2 Ha	5.630.000								5.630.000		108.603.198		115%	Dinas Pertanian dan Ketahanan Pangan	
		3.27.07	<b>PROGRAM PENYULUHAN PERTANIAN</b>	Persentase Peningkatan kapasitas Kelompok Tani	65	464.490.000	243	237	22	712.521.964	0	41.658.693								41.658.693		41.658.930		9%	Dinas Pertanian dan Ketahanan Pangan	
		3.27.07.2.01	<b>Pelaksanaan Penyuluhan Pertanian</b>	Jumlah Kelompok Tani (KT) yang naik Skor	65	464.490.000	243	237	22	712.521.964	0	41.658.693								41.658.693		41.658.930		9%	Dinas Pertanian dan Ketahanan Pangan	
		3.27.07.2.01.01	<b>Peningkatan Kapasitas Kelembagaan Penyuluhan Pertanian di Kecamatan dan Desa</b>	Jumlah Kelembagaan Penyuluhan Pertanian di Kecamatan dan Desa yang di tingkatkan Kapasitasnya	5	500.000.000	3	152.569.864	2	248.531.964	0	17.022.300								17.022.300		169.592.164		34%	Dinas Pertanian dan Ketahanan Pangan	
				Jumlah Kelembagaan Petani di Kecamatan dan Desa yang ditingkatkan Kapasitasnya	60	463.990.000	240	85.113.280	20	463.990.000	40	24.636.393								24.636.393		109.749.673		24%	Dinas Pertanian dan Ketahanan Pangan	
		3.27.07.2.01.02	<b>Pengembangan Kapasitas Kelembagaan Petani di kecamatan dan Desa</b>																-		-		#DIV/0!	Dinas Pertanian dan Ketahanan Pangan		
		3.27.07.2.01.03	<b>Penyediaan dan Pemanfaatan Sarana dan Prasarana Penyuluhan Pertanian</b>																-		-		#DIV/0!	Dinas Pertanian dan Ketahanan Pangan		
		3.27.07.2.01.05	<b>Pembentukan dan Penyelenggaraan Sekolah Liping Kelompok Tani Tingkat Kabupaten/Kota</b>																-		-		#DIV/0!	Dinas Pertanian dan Ketahanan Pangan		
		7.12.00	<b>URUSAN PEMERINTAHAN BIDANG PERDAGANGAN</b>																							
	Meningkatnya pelayanan administrasi dan Sarana Prasarana Perantoran	3.30.01	<b>PROGRAM PENUNJANG URUSAN PEMERINTAHAN DAERAH KABUPATEN/KOTA</b>																	-		-		#DIV/0!	Dinas Penastagan dan Perindustrian	

No	Sasaran	Kode	Uraian/Bidang Uraian Pemerintahan Daerah Dan Program/Kegiatan	Indikator Kinerja Program (Outcome/ Kegiatan (output)	Realisasi Kinerja Pada Triwulan												Realisasi Capaian Kinerja dan Anggaran RPKD Kota Jambi yang Dievaluasi (Tahun 2022)		Realisasi Kinerja dan Anggaran RPKMD Kota Jambi s/d Tahun 2022		Tingkat Capaian Kinerja dan Realisasi Anggaran RPJMD Kabupaten/kota s/d Tahun 2022 (%)		Perangkat Daerah Penanggung Jawab		
					Target RPJMD Kota Jambi pada Tahun 2022 (Akhir Periode RPJMD)		Realisasi Capaian Kinerja RPKD s/d Tahun Lalu (Tahun 2021)		Target Kinerja dan Anggaran RPKD Kota Jambi Tahun Berjalan (Tahun 2022) yang Dievaluasi		I		II		III									IV	
					K	Rp	K	Rp	K	Rp	K	Rp	K	Rp	K	Rp								K	Rp
1	2	3	4	5	6		7		8		9		10		11		12		13		14 = 7 + 13		15 = 14/6 x 100%		16
		3.30.01.2.01	Perencanaan, Penganggaran, dan Evaluasi Kinerja Perangkat Daerah																						Dinas Penitapan dan Perindustrian
		3.30.01.2.01.01	Penyusunan Dokumen Perencanaan Perangkat Daerah																						Dinas Penitapan dan Perindustrian
		3.30.01.2.01.07	Evaluasi Kinerja Perangkat Daerah																						Dinas Penitapan dan Perindustrian
		3.30.01.2.02	Administrasi Keuangan Perangkat Daerah																						Dinas Penitapan dan Perindustrian
		3.30.01.2.02.01	Penyediaan Gaji dan Tunjangan ASN																						Dinas Penitapan dan Perindustrian
		3.30.01.2.02.03	Pelaksanaan Penatausahaan dan Pengujian/Verifikasi Keuangan SKPD																						Dinas Penitapan dan Perindustrian
		3.30.01.2.02.05	Koordinasi dan Penyusunan Laporan Keuangan Akhir Tahun SKPD																						Dinas Penitapan dan Perindustrian
		3.30.01.2.02.07	Koordinasi dan Penyusunan Laporan Keuangan Bulanan/Triwulan/Semesteran SKPD																						Dinas Penitapan dan Perindustrian
		3.30.01.2.02.08	Penyusunan Pelaporan dan Analisis Prognosis Realisasi Anggaran																						Dinas Penitapan dan Perindustrian
		3.30.01.2.05	Administrasi Kepegawalan Perangkat Daerah																						Dinas Penitapan dan Perindustrian
		3.30.01.2.05.02	Pengadaan Pakaian Dinas Beserta Atribut Kelengkapannya																						Dinas Penitapan dan Perindustrian
		3.30.01.2.05.11	Bimbingan Teknis Implementasi Peraturan Perundang-Undangan																						Dinas Penitapan dan Perindustrian
		3.30.01.2.06	Administrasi Umum Perangkat Daerah																						Dinas Penitapan dan Perindustrian
		3.30.01.2.06.01	Penyediaan Komponen Instalasi Listrik/Penerangan Bangunan Kantor																						Dinas Penitapan dan Perindustrian
		3.30.01.2.06.02	Penyediaan Peralatan dan Perlengkapan Kantor																						Dinas Penitapan dan Perindustrian
		3.30.01.2.06.05	Penyediaan Barang Cetak dan Penggandaan																						Dinas Penitapan dan Perindustrian
		3.30.01.2.06.08	Fasilitasi Kunjungan Tamu																						Dinas Penitapan dan Perindustrian
		3.30.01.2.06.09	Penyelenggaraan Rapat Koordinasi dan Konsultasi SKPD																						Dinas Penitapan dan Perindustrian
		3.30.01.2.07	Pengadaan Barang Milik Daerah Penunjang Urusan Pemerintah Daerah																						Dinas Penitapan dan Perindustrian
		3.30.01.2.07.05	Pengadaan Mebel																						Dinas Penitapan dan Perindustrian
		3.30.01.2.08	Penyediaan Jasa Penunjang Urusan Pemerintahan Daerah																						Dinas Penitapan dan Perindustrian
		3.30.01.2.08.01	Penyediaan Jasa Surat Menyurat																						Dinas Penitapan dan Perindustrian
		3.30.01.2.08.02	Penyediaan Jasa Komunikasi, Sumber Daya Air dan Listrik																						Dinas Penitapan dan Perindustrian
		3.30.01.2.08.03	Penyediaan Jasa Peralatan dan Perlengkapan Kantor																						Dinas Penitapan dan Perindustrian
		3.30.01.2.09	Pemeliharaan Barang Milik Daerah Penunjang Urusan Pemerintahan Daerah																						Dinas Penitapan dan Perindustrian
		3.30.01.2.09.01	Penyediaan Jasa Pemeliharaan, Biaya Pemeliharaan dan Pajak Kendaraan Perorangan Dinas atau Kendaraan Dinas Jabatan																						Dinas Penitapan dan Perindustrian
		3.30.01.2.09.02	Penyediaan Jasa Pemeliharaan, Biaya Pemeliharaan, Pajak, dan Perizinan Kendaraan Dinas Operasional atau Lapangan																						Dinas Penitapan dan Perindustrian
		3.30.01.2.09.06	Pemeliharaan Peralatan dan Mesin Lainnya																						Dinas Penitapan dan Perindustrian
	Meningkatnya	3.30.02	PROGRAM PERIZINAN DAN PENDAFTARAN																						Dinas Penitapan dan Perindustrian
		3.30.02.2.01	Penerbitan Izin Pengelolaan Pasar Rakyat, Pusat Perbelanjaan, dan Izin Usaha Toko Swalayan																						Dinas Penitapan dan Perindustrian
		3.30.02.2.01.01	Fasilitas Pemenuhan Komitmen Perumahan Perizinan Pasar Rakyat, Pusat Perbelanjaan, dan Toko Swalayan melalui Sistem Pelayanan Perizinan Berusaha Terintegrasi Secara Elektronik																						Dinas Penitapan dan Perindustrian
		3.30.02.2.02	Penerbitan Tanda Daftar Gudang																						Dinas Penitapan dan Perindustrian
		3.30.02.2.02.01	Fasilitas Penerbitan Tanda Daftar Gudang																						Dinas Penitapan dan Perindustrian
		3.30.02.2.05	Penerbitan Surat Izin Usaha Perdagangan Minuman Beralkohol Golongan B dan C untuk Pengecer dan Penjual Langsung Minum di Tempat																						Dinas Penitapan dan Perindustrian
		3.30.02.2.05.01	Fasilitas Penerbitan Surat Izin Usaha Perdagangan Minuman Beralkohol Golongan B dan C																						Dinas Penitapan dan Perindustrian
		3.30.02.2.06	Pengendalian Fasilitas Penyimpanan Bahan Berbahaya dan Pengawasan Distribusi, Pengemasan dan Pelabelan Bahan Berbahaya di Tingkat Daerah Kabupaten/ Kota																						Dinas Penitapan dan Perindustrian
		3.30.02.2.06.01	Pemeriksaan Penyimpanan Bahan Berbahaya																						Dinas Penitapan dan Perindustrian
		3.30.03	PROGRAM PENINGKATAN SARANA DISTRIBUSI PERDAGANGAN																						Dinas Penitapan dan Perindustrian
		3.30.03.2.01	Pembangunan dan Pengelolaan Sarana Distribusi Perdagangan																						Dinas Penitapan dan Perindustrian
		3.30.03.2.01.01	Penyediaan Sarana Distribusi Perdagangan																						Dinas Penitapan dan Perindustrian
		3.30.03.2.01.02	Fasilitasi Pengelolaan Sarana Distribusi Perdagangan																						Dinas Penitapan dan Perindustrian
		3.30.03.2.02	Pembinaan Terhadap Pengelola Sarana Distribusi Perdagangan Masyarakat di Wilayah Kerjanya																						Dinas Penitapan dan Perindustrian
		3.30.03.2.02.01	Pembinaan dan Pengendalian Pengelola Sarana Distribusi Perdagangan																						Dinas Penitapan dan Perindustrian
		3.30.03.2.02.02	Pemberdayaan Pengelola Sarana Distribusi Perdagangan																						Dinas Penitapan dan Perindustrian
		3.30.04	PROGRAM STABILISASI HARGA BARANG KEBUTUHAN POKOK DAN BARANG PENTING																						Dinas Penitapan dan Perindustrian
		3.30.04.2.02	Pengendalian Harga, dan Stok Barang Kebutuhan Pokok dan Barang Penting di Tingkat Pasar Kabupaten/Kota																						Dinas Penitapan dan Perindustrian
		3.30.04.2.02.01	Pemantauan Harga dan Stok Barang Kebutuhan pokok dan Barang Penting pada Pelaku Usaha Distribusi Barang dalam 1 (satu) Kabupaten/Kota																						Dinas Penitapan dan Perindustrian
		3.30.04.2.02.03	Pelaksanaan Operasi Pasar Reguler dan Pasar Khusus yang Berdampak dalam 1 (satu) Kabupaten/Kota																						Dinas Penitapan dan Perindustrian
		3.30.04.2.03	Pengawasan Pupuk dan Pestisida Bersubsidi di Tingkat Daerah Kabupaten/Kota																						Dinas Penitapan dan Perindustrian
		3.30.04.2.03.01	Pemeriksaan Kelengkapan Legalitas Dokumen Perizinan																						Dinas Penitapan dan Perindustrian
		3.30.05	PROGRAM PENGEMBANGAN EKSPOR																						Dinas Penitapan dan Perindustrian
		3.30.05.2.01	Penyelenggaraan Promosi Dagang melalui Pameran Dagang dan Misi Dagang bagi Produk Ekspor Unggulan yang terdapat pada 1 (satu) Daerah Kabupaten/Kota																						Dinas Penitapan dan Perindustrian

No	Sasaran	Kode	Urusan/Bidang Urusan Pemerintahan Daerah Dan Program/Kegiatan	Indikator Kinerja Program (Outcome)/ Kegiatan (output)	Target RPJMD Kota Jambi pada Tahun 2022 (Akhir Periode RPJMD)	Realisasi Capaian Kinerja RKPD s/d Tahun Lalu (Tahun 2021)	Target Kinerja dan Anggaran RKPD Kota Jambi Tahun Berjalan (Tahun 2022) yang Dievaluasi	Realisasi Kinerja Pada Triwulan								Realisasi Capaian Kinerja dan Anggaran RKPD Kota Jambi yang Dievaluasi (Tahun 2022)	Realisasi Kinerja dan Anggaran RPJMD Kota Jambi s/d Tahun 2022	Tingkat Capaian Kinerja dan Realisasi Anggaran RPJMD Kabupaten/kota s/d Tahun 2022 (%)	Perangkat Daerah Penanggung Jawab						
								I		II		III		IV						13		14 = 7 + 13		15 = 14/8 x 100%	
								K	Rp	K	Rp	K	Rp	K	Rp					K	Rp	K	Rp	K	Rp
1	2	3	4	5	6	7	8	9	10	11	12	13	14 = 7 + 13	15 = 14/8 x 100%	16										
		3.30.05.2.01.01	Pembinaan dan Pengembangan Usaha Produk Ekspor Unggulan Kabupaten/Kota												Dinas Perdagang dan Perindustrian										
		3.30.05.2.01.04	Misi Dagang Bagi Produk Ekspor Unggulan												Dinas Perdagang dan Perindustrian										
		3.30.06	PROGRAM STANDARISASI DAN PERLINDUNGAN KONSUMEN												Dinas Perdagang dan Perindustrian										
		3.30.06.2.01	Pelaksanaan Metrologi Legal, Berupa Tera, Tera Ulang, dan Pengawasan												Dinas Perdagang dan Perindustrian										
		3.30.06.2.01.01	Pelaksanaan Metrologi Legal, Berupa Tera, Tera Ulang												Dinas Perdagang dan Perindustrian										
		3.30.06.2.01.02	Pengawasan/penyuluhan Metrologi Legal												Dinas Perdagang dan Perindustrian										
		3.30.07	PROGRAM PENGGUNAAN DAN PEMASARAN PRODUK DALAM NEGERI												Dinas Perdagang dan Perindustrian										
		3.30.07.2.01	Pelaksanaan Promosi, Pemasaran dan Peningkatan Penggunaan Produk Dalam Negeri												Dinas Perdagang dan Perindustrian										
		3.30.07.2.01.01	Pelaksanaan Promosi Penggunaan Produk Dalam Negeri di Tingkat Kabupaten/kota												Dinas Perdagang dan Perindustrian										
		3.30.07.2.01.02	Pemasaran dan Peningkatan Penggunaan Produk Dalam Negeri di Tingkat Kabupaten/kota												Dinas Perdagang dan Perindustrian										
		3.30.07.2.01.03	Peningkatan Sistem dan Jaringan Informasi Perdagangan												Dinas Perdagang dan Perindustrian										
		7.26.24	URUSAN PEMERINTAHAN BIDANG PERINDUSTRIAN												Dinas Perdagang dan Perindustrian										
	erangkatnya pembangunan, pengendalian dan pengelolaan industr	3.31.02	PROGRAM PERENCANAAN DAN PEMBANGUNAN INDUSTRI												Dinas Perdagang dan Perindustrian										
		3.31.02.2.01	Penyusunan dan Evaluasi Rencana Pembangunan Industri Kabupaten/Kota												Dinas Perdagang dan Perindustrian										
		3.31.02.2.01.01	Penyusunan Rencana Pembangunan Industri Kabupaten/Kota												Dinas Perdagang dan Perindustrian										
		3.31.02.2.01.03	Koordinasi, Sinkronisasi, dan pelaksanaan Pembangunan Sumber Daya Industri												Dinas Perdagang dan Perindustrian										
		3.31.02.2.01.04	Koordinasi, Sinkronisasi, dan Pelaksanaan Pembangunan Sarana dan Prasarana Industri												Dinas Perdagang dan Perindustrian										
		3.31.02.2.01.05	koordinasi, Sinkronisasi, dan Pelaksanaan Pemberdayaan Industri dan Peran Serta Masyarakat												Dinas Perdagang dan Perindustrian										
		3.31.03	PROGRAM PENGENDALIAN IZIN USAHA INDUSTRI KABUPATEN/KOTA												Dinas Perdagang dan Perindustrian										
		3.31.03.2.01	Penerbitan Izin Usaha Industri (IUI), Izin Perluasan Usaha Industri (IPIU), Izin Usaha Kawasan Industri (IUKI) dan Izin Perluasan Kawasan Industri (IPKI) Kewenangan Kabupaten/Kota												Dinas Perdagang dan Perindustrian										
		3.31.03.2.01.01	Fasilitasi Pemenuhan Komitmen perolehan IUI, IPIU, IUKI dan IPKI Kewenangan Kabupaten/Kota dalam Sistem Informasi Industri Nasional (SIINAS) yang Terintegrasi dengan Sistem Pelayanan Perizinan Berusaha Terintegrasi secara Elektronik												Dinas Perdagang dan Perindustrian										
		3.31.03.2.01.02	Koordinasi dan Sinkronisasi Pengawasan Perizinan di Bidang Industri Dalam Lingkup IUI, IPIU, IUKI dan IPKI Kewenangan Kabupaten/ Kota												Dinas Perdagang dan Perindustrian										
		3.31.04	PROGRAM PENGELOLAAN SISTEM INFORMASI INDUSTRI NASIONAL												Dinas Perdagang dan Perindustrian										
		3.31.04.2.01	Penyediaan Informasi Industri untuk Informasi Industri untuk IUI, IPIU, IUKI dan IPKI Kewenangan Kabupaten/Kota												Dinas Perdagang dan Perindustrian										
		3.31.04.2.01.01	Facilitasi Pengumpulan, Pengolahan dan Analisis Data Industri, Data Kawasan Industri serta Data Lain Lingkup Kabupaten/Kota melalui Sistem Informasi Industri Nasional (SIINAS)												Dinas Perdagang dan Perindustrian										
		3.31.04.2.01.02	Diseminasi, Publikasi Data Informasi dan Analisa Industri Kabupaten/kota melalui SIINAS												Dinas Perdagang dan Perindustrian										
		0.00.00	UNSUR PENDUKUNG URUSAN PEMERINTAHAN												Dinas Perdagang dan Perindustrian										
		0.14.24	SEKRETARIAT DAERAH												Dinas Perdagang dan Perindustrian										
		4.01.01	PROGRAM PENUNJANG URUSAN PEMERINTAHAN DAERAH KABUPATEN/KOTA	Indeks Reformasi Birokrasi Perangkat Daerah	100%	38.338.922.731	100%	36.355.699.098	100%	38.417.302.966	10,61%	4.075.865.127		4.075.865.127	40.431.564.225	100%	Sekretariat Daerah								
		4.01.01.2.01	Perencanaan, Penganggaran, dan Evaluasi Kinerja Perangkat Daerah	Peningkatan Nilai AKIP	100%	215.050.000	100%	128.394.576	100%	225.000.000	12,63%	28.427.855		28.427.855	156.822.431	73%	Sekretariat Daerah								
		4.01.01.2.01.01	Penyusunan Dokumen Perencanaan Perangkat Daerah	Jumlah Dokumen Perencanaan Perangkat Daerah	3 Dokumen	165.000.000	3 Dokumen	69.252.844	3 Dokumen	150.000.000	11,75%	17.620.100		17.620.100	86.872.944	53%	Sekretariat Daerah								
		4.01.01.2.01.02	Koordinasi dan Penyusunan Dokumen RKA-SKPD														Sekretariat Daerah								
		4.01.01.2.01.03	Koordinasi dan Penyusunan Dokumen Perubahan RKA-SKPD														Sekretariat Daerah								
		4.01.01.2.01.04	Koordinasi dan Penyusunan DPA-SKPD														Sekretariat Daerah								
		4.01.01.2.01.05	Koordinasi dan Penyusunan Perubahan DPA-SKPD														Sekretariat Daerah								
		4.01.01.2.01.06	Koordinasi dan Penyusunan Laporan Capaian Kinerja dan Ikhtisar Realisasi Kinerja SKPD	Jumlah Laporan Capaian Kinerja dan Ikhtisar Realisasi Kinerja SKPD dan Laporan Hasil Koordinasi Penyusunan Laporan Capaian Kinerja dan Ikhtisar Realisasi Kinerja SKPD	2 Dokumen	82.500.000	2 Dokumen	59.141.732	2 Dokumen	75.000.000	14,41%	10.807.755		10.807.755	69.949.487	85%	Sekretariat Daerah								
		4.01.01.2.02	Administrasi Keuangan Perangkat Daerah	Terbit Administrasi Keuangan	100%	19.180.646.803	100%	15.794.134.976	100%	15.959.794.815	11,88%	1.895.330.022		1.895.330.022	17.689.464.998	92%	Sekretariat Daerah								
		4.01.01.2.02.01	Penyediaan Gaji dan Tunjangan ASN	Jumlah Orang yang Menerima Gaji dan Tunjangan ASN	128 Orang/Bulan	15.813.630.000	138 Orang/Bulan	14.329.968.807	128 Orang/Bulan	14.376.026.615	11,72%	1.684.218.952		1.684.218.952	16.014.187.759	101%	Sekretariat Daerah								
		4.01.01.2.02.03	Pelaksanaan Penatausahaan dan Pengujian/Verifikasi Keuangan SKPD	Jumlah Dokumen Penatausahaan dan Pengujian/Verifikasi Keuangan SKPD	250 Dokumen	1.549.645.000	250 Dokumen	1.284.918.730	250 Dokumen	1.408.768.200	13,54%	190.679.650		190.679.650	1.475.598.380	95%	Sekretariat Daerah								



No	Sasaran	Kode	Usuran/Bidang Usuran Pemerintahan Daerah Dan Program/Kegiatan	Indikator Kinerja Program (Outcome/ Kegiatan (output)	Target RPJMD Kota Jambi pada Tahun 2022 (Akhir Periode RPJMD)		Realisasi Capaian Kinerja RKPD s/d Tahun Lalu (Tahun 2021)		Target Kinerja dan Anggaran RKPD Kota Jambi Tahun Berjalan (Tahun 2022) yang Dievaluasi		Realisasi Kinerja Pada Triwulan				Realisasi Capaian Kinerja dan Anggaran RKPD Kota Jambi yang Dievaluasi (Tahun 2022)		Realisasi Kinerja dan Anggaran RPJMD Kota Jambi s/d Tahun 2022		Tingkat Capaian Kinerja dan Realisasi Anggaran RPJMD Kabupaten/kota s/d Tahun 2022 (%)		Perangkat Daerah Penanggung Jawab														
					6		7		8		9		10		11		12		13			14 = 7 + 13		15 = 14/6 x 100%											
					K	Rp	K	Rp	K	Rp	K	Rp	K	Rp	K	Rp	K	Rp	K	Rp		K	Rp	K	Rp										
1	2	3	4	5	6	Rp	7	Rp	8	Rp	9	K	Rp	10	K	Rp	11	K	Rp	12	K	Rp	13	K	Rp	14	K	Rp	15	K	Rp	16			
		4.01.01.2.02.07	koordinasi dan Penyusunan Laporan Keuangan Bulanan/Triwulanan/Semesteran SKPD	Jumlah Laporan Keuangan Bulanan/Triwulanan/Semesteran SKPD dan Laporan Koordinasi Penyusunan Laporan Keuangan Bulanan/Triwulanan/Semesteran SKPD	4 Laporan	192.500.000	4 Dokumen	179.247.439	4 Laporan	175.000.000	11,68%		20.431.420											20.431.420								104%	Sekretariat Daerah		
		4.01.01.2.03	Administrasi Barang Milik Daerah pada Perangkat Daerah	Terbit Administrasi Barang Milik Daerah	100%	187.000.000	100%	140.886.750	100%	155.000.000	16,35%		25.348.100											25.348.100								89%	Sekretariat Daerah		
		4.01.01.2.03.06	Pentausahaan Barang Milik Daerah pada SKPD	Jumlah Laporan Pentausahaan Barang Milik Daerah pada SKPD	1 Laporan	170.500.000	1 Laporan	140.886.750	1 Laporan	155.000.000	16,35%		25.348.100											25.348.100								97%	Sekretariat Daerah		
		4.01.01.2.05	Administrasi Kepegawalan Perangkat Daerah	Indeks Profesionalitas ASN Perangkat Daerah	100%	435.325.000	100%	391.484.665	100%	345.750.000	0,00%		-											-								90%	Sekretariat Daerah		
		4.01.01.2.05.02	Pengadaan Pakialan Dinas Beserta Atribut Kelengkapannya	Jumlah Paket Pakialan Dinas beserta Atribut kelengkapannya	261 Paket	215.325.000	261 Paket	195.554.250	261 Paket	195.750.000	0,00%		-											-									91%	Sekretariat Daerah	
		4.01.01.2.05.11	Bimbingan Teknis Implementasi Peraturan Perundang-Undangan	Jumlah Orang yang Mengikuti Bimbingan Teknis Implementasi Peraturan Perundang-Undangan	40 Orang	165.000.000	22 Orang	195.930.415	40 Orang	150.000.000	0,00%		-											-									119%	Sekretariat Daerah	
		4.01.01.2.06	Administrasi Umum Perangkat Daerah	Terbit Pengelolaan Administrasi Umum	100%	3.317.129.050	100%	3.831.104.259	100%	2.758.964.800	9,87%		272.350.852												272.350.852									124%	Sekretariat Daerah
		4.01.01.2.06.01	Penyediaan Komponen Instalasi Listrik/Penerangan Bangunan Kantor	Jumlah Paket Komponen Instalasi Listrik/Penerangan Bangunan Kantor yang Disediakan	1 Paket	121.000.000	27 Paket	139.997.622	1 Paket	110.000.000	9,05%		9.955.625												9.955.625								124%	Sekretariat Daerah	
		4.01.01.2.06.02	Penyediaan Peralatan dan Perlengkapan Kantor	Jumlah Paket Peralatan dan perlengkapan Kantor yang Disediakan	72 Paket	122.408.000	47 Paket 25 Paket	130.853.270	72 Paket	111.280.800	8,99%		10.000.000												10.000.000								115%	Sekretariat Daerah	
		4.01.01.2.06.03	Penyediaan Peralatan Rumah Tangga	Jumlah Paket Peralatan Rumah Tangga yang Disediakan	4 Paket	166.423.000	2 Paket 30 Paket	1.475.360.174	4 Paket	151.294.000	4,66%		7.054.740												7.054.740								891%	Sekretariat Daerah	
		4.01.01.2.06.05	Penyediaan Barang Cetak dan Penggandaan	Jumlah Paket Barang Cetak dan Penggandaan yang Disediakan	9 Paket	95.583.000	9 Jenis	84.900.500	9 Paket	86.894.000	0,00%		-											-									89%	Sekretariat Daerah	
		4.01.01.2.06.08	Fasilitas Kunjungan Tamu	Jumlah Laporan Fasilitas Kunjungan Tamu	500 Laporan	2.148.405.000	3 Laporan	1.487.658.171	500 Laporan	1.953.096.000	10,02%		195.629.550												195.629.550								78%	Sekretariat Daerah	
		4.01.01.2.06.09	Penyelenggaraan Rapat Koordinasi dan Konsultasi SKPD	Jumlah Laporan Penyelenggaraan Rapat Koordinasi dan Konsultasi SKPD	30 Laporan	381.040.000	17 Laporan 5 Laporan	512.334.522	30 Laporan	346.400.000	14,35%		49.710.937												49.710.937								148%	Sekretariat Daerah	
		4.01.01.2.07	Pengadaan Barang Milik Daerah Penunjang Usuran Pemerintahan Daerah	Terbit Pengelolaan Administrasi Umum	100%	24.200.000	100%	882.400.000	100%	2.650.000.000	0,00%		-												-								3646%	Sekretariat Daerah	
		4.01.01.2.07.02	Pengadaan Kendaraan Dinas Operasional atau Lapangan	Jumlah Unit Kendaraan Perorangan Dinas atau Kendaraan Dinas Jabatan yang Disediakan	12 Unit	2.915.000.000	3 Unit	882.400.000	12 Unit	2.650.000.000	0,00%		-												-								30%	Sekretariat Daerah	
		4.01.01.2.08	Penyediaan Jasa Penunjang Usuran Pemerintahan Daerah	Terbit Pengelolaan Administrasi Umum	100%	4.826.465.540	100%	4.938.382.437	100%	8.208.182.817	9,69%		795.195.334												795.195.334								119%	Sekretariat Daerah	
		4.01.01.2.08.01	Penyediaan Jasa Surat Menyurat	Jumlah Laporan Penyediaan Jasa Surat Menyurat	12 Laporan	438.070.000	12.000 Laporan	347.870.000	12 Laporan	398.246.000	13,28%		52.904.600												52.904.600								91%	Sekretariat Daerah	
		4.01.01.2.08.02	Penyediaan Jasa Komunikasi, Sumber Daya Air dan Listrik	Jumlah Laporan Penyediaan Jasa Komunikasi, Sumber Daya Air dan Listrik yang Disediakan	3 Laporan	1.941.500.000	70 Laporan 700.000 Laporan 60000 Laporan	2.026.438.212	3 Laporan	1.765.000.000	28,16%		496.986.488												496.986.488								130%	Sekretariat Daerah	
		4.01.01.2.08.03	Penyediaan Jasa Peralatan dan Perlengkapan Kantor	Jumlah Laporan Penyediaan Jasa Peralatan dan Perlengkapan Kantor yang Disediakan	15 Laporan	6.649.430.000	8.500 Laporan 2184 Laporan 60 Laporan 30 Laporan 4 Laporan 400 Laporan 56 Laporan 10 Laporan 1 Laporan 20 Laporan 1 Laporan 10 Laporan 4 Laporan 2 Laporan	2.564.074.225	15 Laporan	6.044.936.817	4,06%		245.304.246												245.304.246								42%	Sekretariat Daerah	
		4.01.01.2.09	Pemeliharaan Barang Milik Daerah Penunjang Usuran Pemerintahan Daerah	Terbit Pengelolaan Administrasi Umum	100%	2.728.946.219	100%	3.305.826.875	100%	2.770.807.850 195 Rencana Kerja Bemerintah Daerah Tahun 2025	16,06%		444.725.599												444.725.599								137%	Sekretariat Daerah	

No	Sasaran	Kode	Urusan/Bidang Urusan Pemerintahan Daerah dan Program/Kegiatan	Indikator Kinerja Program (Outcome/ Kegiatan (output)	Target RPJMD Kota Jambi pada Tahun 2022 (Akhir Periode RPJMD)		Realisasi Capaian Kinerja RKPD s/d Tahun Lalu (Tahun 2021)		Target Kinerja dan Anggaran RKPD Kota Jambi Tahun Berjalan (Tahun 2022) yang Dievaluasi		Realisasi Kinerja Pada Triwulan				Realisasi Capaian Kinerja dan Anggaran RKPD Kota Jambi yang Dievaluasi (Tahun 2022)	Realisasi Kinerja dan Anggaran RPJMD Kota Jambi s/d Tahun 2022	Tingkat Capaian Kinerja dan Realisasi Anggaran RPJMD Kabupaten/kota s/d Tahun 2022 (%)	Perangkat Daerah Penanggung Jawab										
					6		7		8		9		10						11		12		13		14 = 7 + 13		15 = 14/6 x 100%	
					K	Rp	K	Rp	K	Rp	K	Rp	K	Rp					K	Rp	K	Rp	K	Rp	K	Rp	K	Rp
1	2	3	4	5	6	7	8	9	10	11	12	13	14 = 7 + 13	15 = 14/6 x 100%	16													
4.01.01.2.09.01		4.01.01.2.09.01	Penyediaan Jasa Pemeliharaan, Biaya Pemeliharaan dan Pajak Kendaraan Perorangan Dinas atau Kendaraan Dinas Jabatan	Jumlah Kendaraan Program (Outcome/ Kegiatan (output)	2 Unit	242.550.000	2 Unit	198.145.085	2 Unit	220.501.600	22,15%	48.848.987						48.848.987		246.994.072	102%	Sekretariat Daerah						
4.01.01.2.09.02		4.01.01.2.09.02	Penyediaan Jasa Pemeliharaan, Biaya Pemeliharaan, Pajak, dan Perizinan Kendaraan Dinas Operasional atau Lapangan	Jumlah Kendaraan Dinas Operasional atau Lapangan yang Dipelihara dan dibayarkan Pajak dan Perizinannya	130 Unit	2.204.623.000	120 Unit	2.039.410.507	130 Unit	2.004.202.750	17,85%	357.785.263						357.785.263		2.397.195.770	109%	Sekretariat Daerah						
4.01.01.2.09.06		4.01.01.2.09.06	Pemeliharaan Peralatan dan Mesin Lainnya yang Dipelihara	Jumlah Peralatan dan Mesin Lainnya yang Dipelihara	100 Unit	208.120.000	115 Unit	117.466.133	100 Unit	189.200.000	5,85%	11.075.549						11.075.549		128.541.682	62%	Sekretariat Daerah						
4.01.01.2.09.10		4.01.01.2.09.10	Pemeliharaan/Rehabilitasi Sarana dan Prasarana Gedung Kantor atau Bangunan Lainnya	Jumlah Gedung Kantor dan Bangunan Lainnya yang Dipelihara/Direhabilitasi	6 Unit	391.713.000	2 Unit	950.805.150	6 Unit	356.103.500	7,59%	27.015.800						27.015.800		977.820.950	250%	Sekretariat Daerah						
4.01.01.2.11		4.01.01.2.11	Administrasi Keuangan dan Operasional Kepala Daerah dan Wakil Kepala Daerah	Terbit Administrasi Keuangan dan Operasional Kepala Daerah dan Wakil Kepala Daerah	12 Bulan	909.960.119	12 Bulan	858.389.122	12 Bulan	856.036.472	21,75%	186.216.624						186.216.624		1.044.605.746	115%	Sekretariat Daerah						
4.01.01.2.11.01		4.01.01.2.11.01	Penyediaan Gaji dan Tunjangan Kepala Daerah dan Wakil Kepala Daerah	Jumlah Orang yang Menerima Gaji dan Tunjangan Kepala Daerah dan Wakil Kepala Daerah	2 Orang/Bulan	190.560.119	2 Orang/Bulan	167.309.122	2 Orang/Bulan	173.236.472	20,91%	36.216.624						36.216.624		203.525.746	107%	Sekretariat Daerah						
4.01.01.2.11.02		4.01.01.2.11.02	Penyediaan Pakian Dinas dan Atribut Kelengkapan Kepala Daerah dan Wakil Kepala Daerah	Jumlah Paket Pakian Dinas dan Atribut Kelengkapan Kepala Daerah dan Wakil Kepala Daerah yang Disediakan	16 Paket	59.400.000	16 Stel	91.080.000	16 Paket	82.800.000	0,00%	-						-		91.080.000	153%	Sekretariat Daerah						
4.01.01.2.11.04		4.01.01.2.11.04	Penyediaan Dana Penunjang Operasional Kepala Daerah dan Wakil Kepala Daerah	Jumlah Orang yang Menerima Dana Penunjang Operasional Kepala Daerah dan Wakil Kepala Daerah	2 Orang/Bulan	660.000.000	2 Orang/Bulan	600.000.000	2 Orang/Bulan	600.000.000	25,00%	150.000.000						150.000.000		750.000.000	114%	Sekretariat Daerah						
4.01.01.2.12		4.01.01.2.12	Fasilitas Kerumahanggaan Sekretariat Daerah	Terbit Pengelolaan Administrasi Umum	100%	1.215.500.000	100%	1.310.672.884	100%	1.325.000.000	11,92%	157.916.150						157.916.150		1.468.789.034	121%	Sekretariat Daerah						
4.01.01.2.12.03		4.01.01.2.12.03	Penyediaan Kebutuhan Rumah Tangga Sekretariat Daerah yang Disediakan	Jumlah Paket Kebutuhan Rumah Tangga Sekretariat Daerah yang Disediakan	2 Paket	1.457.500.000	2 Orang	1.310.672.884	2 Paket	1.325.000.000	11,92%	157.916.150						157.916.150		1.468.789.034	101%	Sekretariat Daerah						
4.01.01.2.13		4.01.01.2.13	Penataan Organisasi	Persentase Penataan Organisasi	100%	1.138.500.000	100%	974.811.867	100%	984.996.750	7,62%	75.036.335						75.036.335		1.049.848.202	92%	Sekretariat Daerah						
4.01.01.2.13.01		4.01.01.2.13.01	Pengelolaan Kelembagaan dan Analisis Jabatan	Jumlah Dokumen Pengelolaan Kelembagaan dan Analisis Jabatan	6 Dokumen	330.000.000	2 Dokumen	144.364.630	6 Dokumen	300.000.000	17,10%	51.290.240						51.290.240		195.654.870	59%	Sekretariat Daerah						
4.01.01.2.13.02		4.01.01.2.13.02	Fasilitas Pelayanan Publik dan Tata Laksana	Jumlah Laporan Hasil Fasilitas Pelayanan Publik dan Tata Laksana	2 Laporan	330.000.000	2 Laporan	716.827.287	2 Laporan	300.000.000	2,01%	6.020.000						6.020.000		722.847.287	219%	Sekretariat Daerah						
4.01.01.2.13.03		4.01.01.2.13.03	Peningkatan Kinerja dan Reformasi Birokrasi	Jumlah Dokumen Peningkatan Kinerja dan Reformasi Birokrasi	5 Dokumen	423.497.000	2 Laporan	113.619.950	5 Dokumen	384.996.750	4,60%	17.726.095						17.726.095		131.346.045	31%	Sekretariat Daerah						
4.01.01.2.14		4.01.01.2.14	Pelaksanaan Protokol dan Komunikasi Pimpinan	Persentase pelayanan Fasilitas Keprotokolan, Dokumentasi dan Komunikasi Pimpinan	100%	4.160.200.000	100%	4.657.399.809	100%	3.034.605.934	12,57%	381.534.880						381.534.880		5.038.934.689	121%	Sekretariat Daerah						
4.01.01.2.14.01		4.01.01.2.14.01	Fasilitas Keprotokolan	Jumlah Laporan Hasil Fasilitas Keprotokolan	1000 Laporan	576.297.000	1000 Laporan	569.260.800	1000 Laporan	523.906.914	19,00%	99.555.500						99.555.500		668.816.300	116%	Sekretariat Daerah						
4.01.01.2.14.02		4.01.01.2.14.02	Fasilitas Komunikasi Pimpinan	Jumlah Laporan Hasil Fasilitas Komunikasi Pimpinan	1000 Laporan	2.465.325.000	1000 Laporan	3.871.416.939	1000 Laporan	2.241.204.021	11,48%	257.340.460						257.340.460		4.128.757.399	167%	Sekretariat Daerah						
4.01.01.2.14.03		4.01.01.2.14.03	Pendokumentasian Tugas Pimpinan	Jumlah Laporan Pendokumentasian Tugas Pimpinan	1000 Laporan	296.445.000	1000 Laporan	216.722.070	1000 Laporan	269.494.999	9,14%	24.638.920						24.638.920		241.360.990	81%	Sekretariat Daerah						
4.01.02		4.01.02	PROGRAM PEMERINTAHAN DAN KESEJAHTERAAN RAKYAT	Persentase Fasilitas dan Koordinasi Program Pemerintahan dan Kesejahteraan Rakyat yang ditindaklanjuti	100%	29.192.832.680	100%	25.809.319.312	100%	28.121.978.054	9,10%	2.558.004.555						2.558.004.555		28.367.323.867	97%	Sekretariat Daerah						

No	Sasaran	Kode	Urusan/Bidang Urusan Pemerintah Daerah Dan Program/Kegiatan	Indikator Kinerja Program (Outcome/ Kegiatan (output)	Target RPJMD Kota Jambi pada Tahun 2023		Realisasi Capaian Kinerja RKPD s/d Tahun Lalu (Tahun 2021)		Target Kinerja dan Anggaran RKPD Kota Jambi Tahun Anggaran (Tahun 2022) yang Dievaluasi		Realisasi Kinerja Pada Triwulan				Realisasi Capaian Kinerja dan Anggaran RKPD Kota Jambi yang Dievaluasi (Tahun 2022)		Realisasi Kinerja dan Anggaran RPJMD Kota Jambi s/d Tahun 2022		Tingkat Capaian Kinerja dan Realisasi Anggaran RPJMD Kabupaten/kota s/d Tahun 2022 (%)		Perangkat Daerah Penanggung Jawab				
					6		7		8		9		10		11		12		13			14 = 7 + 13		15 = 14/6 x 100%	
					K	Rp	K	Rp	K	Rp	K	Rp	K	Rp	K	Rp	K	Rp	K	Rp		K	Rp	K	Rp
1	2	3	4	5	6	7	8	9	10	11	12	13	14 = 7 + 13	15 = 14/6 x 100%	16										
		4.01.02.2.01	Administrasi Tata Pemerintahan	Persentase Pelaksanaan Kebijakan Administrasi Pemerintahan, Kewilayahan dan Otonomi Daerah yang ditindaklanjuti	100%	14.084.222.680	100%	11.141.870.642	100%	9.549.999.500	3,41%	325.626.192						325.626.192		11.467.496.834		81%	Sekretariat Daerah		
		4.01.02.2.01.01	Penataan Administrasi Pemerintahan	Jumlah Dokumen Hasil Penataan Administrasi Pemerintahan	3 Dokumen	680.442.000	2 Dokumen	1.140.002.240	3 Dokumen	618.582.805	29,64%	183.348.072						183.348.072		1.323.350.312		194%	Sekretariat Daerah		
		4.01.02.2.01.02	Pengelolaan Administrasi Kewilayahan	Jumlah Dokumen Hasil Pengelolaan Administrasi Kewilayahan	5 Dokumen	9.226.146.000	15 Dokumen	8.789.907.540	5 Dokumen	8.387.405.383	0,76%	63.706.558						63.706.558		8.853.614.098		96%	Sekretariat Daerah		
		4.01.02.2.01.03	Fasilitas Pelaksanaan Otonomi Daerah	Jumlah Dokumen Hasil Fasilitas Pelaksanaan Otonomi Daerah	3 Dokumen	598.412.500	3 Dokumen	1.211.960.862	3 Dokumen	544.011.312	14,44%	78.571.562						78.571.562		1.290.532.424		216%	Sekretariat Daerah		
		4.01.02.2.02	Pelaksanaan Kebijakan Kesejahteraan Rakyat	Fasilitas, Koordinasi dan Pembinaan Bina Mental Spiritual, Kesejahteraan Sosial dan Kesejahteraan Masyarakat	100%	12.559.470.000	100%	12.410.965.445	100%	16.645.006.800	11,88%	1.976.656.600						1.976.656.600		14.387.622.045		115%	Sekretariat Daerah		
		4.01.02.2.02.01	Fasilitas Pengelolaan Bina Mental Spiritual	Jumlah Dokumen Hasil Fasilitas Pengelolaan Bina Mental Spiritual	1 Dokumen	17.787.000.000	1 Dokumen	11.915.155.942	1 Dokumen	16.170.006.800	12,05%	1.948.352.500						1.948.352.500		13.863.508.442		78%	Sekretariat Daerah		
		4.01.02.2.02.02	Pelaksanaan Kebijakan, Evaluasi, dan Capaian Kinerja terkait Kesejahteraan Sosial	Jumlah Dokumen Hasil Kebijakan, Evaluasi, dan Capaian Kinerja Terkait Kesejahteraan Sosial yang Meliputi Urusan Sosial, Transmigrasi, Kesehatan, Pemberdayaan Perempuan dan Perlindungan Anak, Administrasi Kependudukan Dan Pencatatan Sipil, Pemberdayaan Masyarakat dan Desa, Pengendalian Penduduk dan KB	1 Dokumen	261.250.000	1 Dokumen	246.062.503	1 Dokumen	237.500.000	4,98%	11.819.600						11.819.600		257.882.103		99%	Sekretariat Daerah		
		4.01.02.2.02.03	Pelaksanaan Kebijakan, Evaluasi, dan Capaian kinerja terkait Kesejahteraan Masyarakat	Jumlah Dokumen Hasil Kebijakan, Evaluasi, dan Capaian Kinerja Terkait Kesejahteraan Masyarakat yang Meliputi Urusan Kepemudaan dan Olahraga, Pariwisata, Pendidikan, Kebudayaan, Perpustakaan, Kearsipan, Trantibum Lintas	1 Dokumen	261.250.000	1 Dokumen	249.747.000	1 Dokumen	237.500.000	6,94%	16.484.500						16.484.500		266.231.500		102%	Sekretariat Daerah		
		4.01.02.2.03	Fasilitas dan Koordinasi Hukum	Persentase Rancangan Produk Hukum dan Perkara yang diselesaikan	80%	1.603.140.000	80%	1.351.608.417	80%	1.121.930.995	12,85%	144.197.200						144.197.200		1.495.805.617		93%	Sekretariat Daerah		
		4.01.02.2.03.01	Fasilitas Penyusunan Produk Hukum Daerah	Jumlah Produk Hukum Daerah yang Disusun	325 Dokumen	288.314.000	325 Dokumen	260.080.589	325 Dokumen	262.103.404	16,04%	42.035.950						42.035.950		302.116.539		105%	Sekretariat Daerah		
		4.01.02.2.03.02	Fasilitas Bantuan Hukum	Jumlah Kasus yang Mendapatkan Fasilitas Bantuan Hukum	12 Kasus	593.252.000	12 Kasus	735.599.375	12 Kasus	539.320.299	10,96%	59.097.550						59.097.550		794.696.925		134%	Sekretariat Daerah		
		4.01.02.2.03.03	Pendokumentasian Produk Hukum dan Pengelolaan Informasi Hukum	Jumlah Produk Hukum dan Pengelolaan Informasi Hukum yang Didokumentasi	325 Dokumen	352.558.000	325 Dokumen	355.928.453	325 Dokumen	320.507.292	13,44%	43.063.700						43.063.700		398.992.153		113%	Sekretariat Daerah		
		4.01.02.2.04	Fasilitas Kerjasama Daerah	Terlaksananya Fasilitas Kerjasama Daerah	100%	946.000.000	100%	904.874.808	100%	805.040.759	13,85%	111.524.563						111.524.563		1.016.399.371		107%	Sekretariat Daerah		
		4.01.02.2.04.01	Fasilitas Kerja Sama Dalam Negeri	Jumlah Dokumen Hasil Fasilitas Kerja Sama Dalam Negeri	10 Dokumen	346.380.000	30 Dokumen	407.552.701	10 Dokumen	314.894.695	22,85%	71.942.191						71.942.191		479.494.892		138%	Sekretariat Daerah		
		4.01.02.2.04.02	Fasilitas Kerja Sama Luar Negeri	Jumlah Dokumen Hasil Fasilitas Kerja Sama Luar Negeri	8 Dokumen	337.700.000	8 Dokumen	294.011.073	8 Dokumen	307.004.019	7,65%	23.492.870						23.492.870		317.503.943		94%	Sekretariat Daerah		
		4.01.02.2.04.03	Evaluasi Pelaksanaan Kerja Sama	Jumlah Laporan Hasil Evaluasi Pelaksanaan Kerja Sama	1 Laporan	201.450.000	1 Laporan	203.311.034	1 Laporan	183.142.045	8,79%	16.089.502						16.089.502		219.400.536		109%	Sekretariat Daerah		

No	Sasaran	Kode	Urusan/Bidang Urusan Pemerintah Daerah Dan Program/Kegiatan	Indikator Kinerja Program (Outcome/ Kegiatan (output)	Target RPJMD Kota Jambi pada Tahun 2022 (Akhir Periode RPJMD)		Realisasi Capaian Kinerja RKPD s/d Tahun Lalu (Tahun 2021)		Target Kinerja dan Anggaran RKPD Kota Jambi Tahun Berjalan (Tahun 2022) yang Dievaluasi		Realisasi Kinerja Pada Triwulan				Realisasi Capaian Kinerja dan Anggaran RKPD Kota Jambi yang Dievaluasi (Tahun 2022)		Realisasi Kinerja dan Anggaran RPJMD Kota Jambi s/d Tahun 2022		Tingkat Capaian Kinerja dan Realisasi Anggaran RPJMD Kabupaten/kota s/d Tahun 2022 (%)		Perangkat Daerah Penanggung Jawab				
					6		7		8		9		10		11		12		13			14 = 7 + 13		15 = 14/6 x 100%	
					K	Rp	K	Rp	K	Rp	K	Rp	K	Rp	K	Rp	K	Rp	K	Rp		K	Rp	K	Rp
1	2	3	4	5	6	7	8	9	10	11	12	13	14	15	16	17	18	19	20	21	22	23			
		4.01.03	<b>PROGRAM PEREKONOMIAN DAN PEMBANGUNAN</b>	Persentase Kebijakan Perekonomian dan SDA yang diimplementasikan	100%	3.700.399.693	100%	1.890.588.335	100%	1.779.668.980	21,25%	378.243.324													
		4.01.03.2.01	<b>Pelaksanaan Kebijakan Perekonomian</b>	Persentase Rakor, Fasilitasi, Monitoring, Evaluasi Kebijakan Perekonomian yang ditindaklanjuti	100%	745.051.699	100%	556.682.181	100%	539.214.379	6,36%	34.288.930													
		4.01.03.2.01.01	Koordinasi, Sinkronisasi, Monitoring dan Evaluasi Kebijakan Pengelolaan BUMD dan BLUD	Jumlah Dokumen Hasil Koordinasi, Sinkronisasi, Monitoring dan Evaluasi Kebijakan Pengelolaan BUMD dan BLUD	4 Dokumen	203.640.000	4 Dokumen	183.753.215	4 Dokumen	185.128.887	13,96%	25.848.930													
		4.01.03.2.01.02	Pengendalian dan Distribusi Perekonomian	Jumlah Laporan Hasil Pengendalian dan Distribusi Perekonomian	4 Laporan	182.430.000	4 Laporan	196.979.353	4 Laporan	165.844.929	1,59%	2.630.000													
		4.01.03.2.01.03	Perencanaan dan Pengawasan Ekonomi Mikro kecil	Jumlah Dokumen Hasil Perencanaan dan Pengawasan Ekonomi Mikro kecil	4 Dokumen	207.065.000	4 Dokumen	175.949.613	4 Dokumen	188.240.563	3,09%	5.810.000													
		4.01.03.2.02	<b>Pelaksanaan Administrasi Pembangunan</b>	Persentase Tertib Administrasi Pembangunan dan Pelaporan Pembangunan	100%	71.060.000	100%	80.162.100	100%	80.986.485	9,83%	7.965.000													
		4.01.03.2.02.03	Pengelolaan Evaluasi dan Pelaporan Pelaksanaan Pembangunan	Jumlah Laporan Hasil Pengelolaan Evaluasi dan Pelaporan Pelaksanaan Pembangunan	39 Laporan	89.085.000	39 Laporan	80.162.100	39 Laporan	80.986.485	9,83%	7.965.000													
		4.01.03.2.03	<b>Pengelolaan Pengadaan Barang dan Jasa</b>	Persentase Kinerja Pengadaan Barang/Jasa	100%	2.747.140.000	100%	1.109.959.690	100%	1.055.013.515	31,60%	333.359.394													
		4.01.03.2.03.01	Pengelolaan Pengadaan Barang dan Jasa	Jumlah Dokumen Hasil Pengelolaan Pengadaan Barang dan Jasa	1167 Dokumen	379.910.000	300 Dokumen	445.677.685	1167 Dokumen	345.372.978	29,29%	101.153.394													
		4.01.03.2.03.02	Pengelolaan Layanan Pengadaan secara Elektronik	Jumlah Dokumen Hasil Layanan Pengadaan Secara Elektronik	17 Dokumen	412.935.000	17 Dokumen	352.475.505	17 Dokumen	375.394.955	57,06%	214.184.760													
		4.01.03.2.03.03	Pembinaan dan Advokasi Pengadaan Barang dan Jasa	Jumlah Orang yang Mengikuti Pembinaan dan Advokasi Pengadaan Barang dan Jasa	576 Orang	367.670.000	576 Orang	311.806.500	576 Orang	334.245.582	5,39%	18.021.240													
		4.01.03.2.04	<b>Pemantauan Kebijakan Sumber Daya Alam</b>	Persentase Rakor, Fasilitasi, Monitoring, Sosialisasi dan Evaluasi Kebijakan terkait SDA yang ditindaklanjuti	100%	137.147.995	100%	143.784.364	100%	104.454.601	2,52%	2.630.000													
		4.01.03.2.04.02	Koordinasi, Sinkronisasi, dan Evaluasi Kebijakan Pertambangan dan Lingkungan Hidup	Jumlah Dokumen Hasil Koordinasi, sinkronisasi, dan Evaluasi Kebijakan Urusan Pertambangan dan Sumber Daya Mineral, Lingkungan Hidup, Kominfo, Perhubungan, Statistik, Persandian	4 Dokumen	114.900.000	4 Dokumen	143.784.364	4 Dokumen	104.454.601	2,52%	2.630.000													
		0.28.48	<b>SEKRETARIAT DPRD</b>																						
		4.02.01	<b>PROGRAM PENUNJANG URUSAN PEMERINTAHAN DAERAH KABUPATEN/KOTA</b>																						
		4.02.01.2.01	<b>Perencanaan, Penganggaran, dan Evaluasi Kinerja Perangkat Daerah</b>																						
		4.02.01.2.01.01	Penyusunan Dokumen Perencanaan Perangkat Daerah																						
		4.02.01.2.01.06	Koordinasi dan Penyusunan Laporan Capaian Kinerja dan Ikhtisar Realisasi Kinerja SKPD																						
		4.02.01.2.02	Administrasi Keuangan Perangkat Daerah																						
		4.02.01.2.02.01	Penyediaan Gaji dan Tunjangan ASN																						
		4.02.01.2.02.03	Pelaksanaan Penatausahaan dan Pengujian/Verifikasi Keuangan SKPD																						
		4.02.01.2.02.04	Koordinasi dan Pelaksanaan Akuntansi SKPD																						
		4.02.01.2.02.07	Koordinasi dan Penyusunan Laporan Keuangan Bulanan/Triwulanan/Semesteran SKPD																						
		4.02.01.2.03	Administrasi Barang Milik Daerah pada Perangkat Daerah																						
		4.02.01.2.03.01	Penyusunan Perencanaan Kebutuhan Barang Milik Daerah SKPD																						







No	Sasaran	Kode	Urusan/Bidang Urusan Pemerintah Daerah dan Program/Kegiatan	Indikator Kinerja Program (Outcome/ Kegiatan (output)	Target RPJMD Kota Jambi pada Tahun 2022 (Akhir Periode RPJMD)		Realisasi Capaian Kinerja RKPD s/d Tahun Lalu (Tahun 2021)	Target Kinerja dan Anggaran RKPD Kota Jambi Tahun Berjalan (Tahun 2022) yang Dievaluasi		Realisasi Kinerja Pada Triwulan								Realisasi Capaian Kinerja dan Anggaran RKPD Kota Jambi yang Dievaluasi (Tahun 2022)		Realisasi Kinerja dan Anggaran RPJMD Kota Jambi s/d Tahun 2022		Tingkat Capaian Kinerja dan Realisasi Anggaran RPJMD Kabupaten/kota s/d Tahun 2022 (%)		Perangkat Daerah Penanggung Jawab			
					6			7		8		9		10		11		12		13		14 = 7 + 13			15 = 14/8 x 100%		
					K	Rp		K	Rp	K	Rp	K	Rp	K	Rp	K	Rp	K	Rp	K	Rp	K	Rp		K	Rp	
1	2	3	4	5	6		7		8		9		10		11		12		13		14 = 7 + 13		15 = 14/8 x 100%		16		
			5.01.02.2.03	Penyusunan Profil Pembangunan Daerah Kabupaten/Kota																					#DIV/0!	Badan Perencanaan Pembangunan Daerah	
			5.01.02.2.03	Pengendalian, Evaluasi dan Pelaporan Bidang Perencanaan Pembangunan Daerah																						#DIV/0!	Badan Perencanaan Pembangunan Daerah
			5.01.02.2.03.01	Koordinasi Pengendalian Perencanaan dan Pelaksanaan Pembangunan Daerah di Kabupaten/Kota																						#DIV/0!	Badan Perencanaan Pembangunan Daerah
			5.01.02.2.03.03	Monitoring, Evaluasi dan Penyusunan Laporan Berkala Pelaksanaan Pembangunan Daerah																						#DIV/0!	Badan Perencanaan Pembangunan Daerah
			5.01.03	PROGRAM KOORDINASI DAN SINKRONISASI PERENCANAAN PEMBANGUNAN DAERAH																						#DIV/0!	Badan Perencanaan Pembangunan Daerah
			5.01.03.2.01	Koordinasi Perencanaan Bidang Pemerintahan dan Pembangunan Manusia																						#DIV/0!	Badan Perencanaan Pembangunan Daerah
			5.01.03.2.01.01	Koordinasi Penyusunan Dokumen Perencanaan Pembangunan Daerah Bidang Pemerintahan (RPJPD, RPJMD dan RKPD)																						#DIV/0!	Badan Perencanaan Pembangunan Daerah
																										#DIV/0!	
			5.01.03.2.01.05	Koordinasi Penyusunan Dokumen Perencanaan Pembangunan Daerah Bidang Pembangunan Manusia (RPJPD, RPJMD dan RKPD)																						#DIV/0!	Badan Perencanaan Pembangunan Daerah
																										#DIV/0!	
			5.01.03.2.02	Koordinasi Perencanaan Bidang Perekonomian dan SDA (Sumber Daya Alam)																						#DIV/0!	Badan Perencanaan Pembangunan Daerah
			5.01.03.2.02.01	koordinasi Penyusunan Dokumen Perencanaan Pembangunan Daerah Bidang Perekonomian (RPJPD, RPJMD dan RKPD)																						#DIV/0!	Badan Perencanaan Pembangunan Daerah
			5.01.03.2.02.03	Pelaksanaan Monitoring dan Evaluasi Penyusunan Dokumen Perencanaan Pembangunan Perangkat Daerah Bidang Perekonomian																						#DIV/0!	Badan Perencanaan Pembangunan Daerah
				Koordinasi Penyusunan Dokumen Perencanaan Pembangunan Daerah Bidang SDA (RPJPD, RPJMD dan RKPD)																						#DIV/0!	Badan Perencanaan Pembangunan Daerah
				Pelaksanaan Monitoring dan Evaluasi Penyusunan Dokumen Perencanaan Pembangunan Perangkat Daerah Bidang SDA																						#DIV/0!	Badan Perencanaan Pembangunan Daerah
			5.01.03.2.03	Koordinasi Perencanaan Bidang Infrastruktur dan Kewilayahan																						#DIV/0!	Badan Perencanaan Pembangunan Daerah
			5.01.03.2.03.01	Koordinasi Penyusunan Dokumen Perencanaan Pembangunan Daerah Bidang Infrastruktur (RPJPD, RPJMD dan RKPD)																						#DIV/0!	Badan Perencanaan Pembangunan Daerah
			5.01.03.2.03.03	Pelaksanaan Monitoring dan Evaluasi Penyusunan Dokumen Perencanaan Pembangunan Perangkat Daerah Bidang Infrastruktur																						#DIV/0!	Badan Perencanaan Pembangunan Daerah
			1.12.00	PENELITIAN DAN PENGEMBANGAN																						#DIV/0!	Badan Perencanaan Pembangunan Daerah
			5.05.02	PROGRAM PENELITIAN DAN PENGEMBANGAN DAERAH																						#DIV/0!	Badan Perencanaan Pembangunan Daerah
			5.05.02.2.01	Penelitian dan Pengembangan Bidang Penyelenggaraan Pemerintahan dan Pengkajian Peraturan																						#DIV/0!	Badan Perencanaan Pembangunan Daerah
			5.05.02.2.01.04	Fasilitasi, Pelaksanaan dan Evaluasi Penelitian dan Pengembangan Bidang Aparatur dan Reformasi Birokrasi																						#DIV/0!	Badan Perencanaan Pembangunan Daerah
			5.05.02.2.01.12	Pengelolaan Data Kelitbangan dan Peraturan																						#DIV/0!	Badan Perencanaan Pembangunan Daerah
			5.05.02.2.02	Penelitian dan Pengembangan Bidang Sosial dan Kependudukan																						#DIV/0!	Badan Perencanaan Pembangunan Daerah
			5.05.02.2.02.02	Penelitian dan Pengembangan Pemberdayaan Perempuan dan Perlindungan Anak																						#DIV/0!	Badan Perencanaan Pembangunan Daerah
			5.05.02.2.02.05	Penelitian dan Pengembangan Pariwisata																						#DIV/0!	Badan Perencanaan Pembangunan Daerah
			5.05.02.2.03	Penelitian dan Pengembangan Bidang Ekonomi dan pembangunan																						#DIV/0!	Badan Perencanaan Pembangunan Daerah
			5.05.02.2.03.01	Penelitian dan Pengembangan Koperasi, Usaha Kecil dan Menengah																						#DIV/0!	Badan Perencanaan Pembangunan Daerah
			5.05.02.2.03.11	Penelitian dan Pengembangan Perumahan dan Kawasan Permukiman																						#DIV/0!	Badan Perencanaan Pembangunan Daerah
			5.05.02.2.04	Pengembangan Inovasi dan Teknologi																						#DIV/0!	Badan Perencanaan Pembangunan Daerah
			5.05.02.2.04.01	Penelitian, Pengembangan, dan Perekayasaan di bidang Teknologi dan Inovasi																						#DIV/0!	Badan Perencanaan Pembangunan Daerah
			5.05.02.2.04.03	Diseminasi Jenis, Prosedur dan Metode Penyelenggaraan Pemerintahan Daerah Yang Bersifat Inovatif																						#DIV/0!	Badan Perencanaan Pembangunan Daerah
			0.28.48	KEUANGAN																						#DIV/0!	Badan Pengelola Keuangan dan Aset Daerah
			5.02.01	PROGRAM PENUNJANG URUSAN PEMERINTAHAN DAERAH KABUPATEN/KOTA	Indeks Reformasi Birokrasi Perangkat Daerah	100%	11.476.607.000,00	100%	8.053.843.765,00	100%	#####	25%	#####	50%	3.957.449.692,00	75%	5.875.263.115,00	100%	9.549.709.859,00		20.383.482.762		28.437.326.527		248%	Badan Pengelola Keuangan dan Aset Daerah	
			5.02.01.2.01	Perencanaan, Penganggaran, dan Evaluasi Kinerja Perangkat Daerah	Peningkatan Nilai AKIP	79,5 Nilai	48.396.000,00	78,28	61.890.150,00	79,5 Nilai	70.551.794,00	78,28	4.244.542,00	78,28	32.653.584,00	78,28	42.145.577,00	82,05	66.785.712,00		145.829.415		207.719.565		429%	Badan Pengelola Keuangan dan Aset Daerah	
			5.02.01.2.01.01	Penyusunan Dokumen Perencanaan Perangkat Daerah	Jumlah Dokumen Perencanaan Perangkat Daerah	11 dokumen	12.100.000,00	7 dokumen	31.893.750,00	11 dokumen	54.068.448,00	5 dokumen	4.244.542,00	2 dokumen	23.403.584,00	1 dokumen	28.645.577,00	3 dokumen	51.923.312,00		108.217.015		140.110.765		1158%	Badan Pengelola Keuangan dan Aset Daerah	
			5.02.01.2.01.02	Koordinasi dan Penyusunan Dokumen RKA-SKPD	Jumlah Dokumen RKA-SKPD dan Laporan Hasil Koordinasi Penyusunan Dokumen RKA-SKPD	-	4.886.000,00	1 dokumen	4.036.900,00	-	-	-	-	-	-	-	-	-	-		#VALUE!		#VALUE!		#VALUE!	Badan Pengelola Keuangan dan Aset Daerah	
			5.02.01.2.01.03	Koordinasi dan Penyusunan Dokumen Perubahan RKA-SKPD	Jumlah Dokumen Perubahan RKA-SKPD dan Laporan Hasil Koordinasi Penyusunan Dokumen Perubahan RKA-SKPD	-	4.856.000,00	1 dokumen	4.012.700,00	-	-	-	-	-	-	-	-	-	-		#VALUE!		#VALUE!		#VALUE!	Badan Pengelola Keuangan dan Aset Daerah	



No	Sasaran	Kode	Urusan/Bidang Urusan Pemerintahan Daerah Dan Program/Kegiatan	Indikator Kinerja Program (Outcome/ Kegiatan (output)	Target RPJMD Kota Jambi pada Tahun 2023 (Akhir Periode RPJMD)		Realisasi Capaian Kinerja RKPD s/d Tahun Lalu (Tahun 2021)		Target Kinerja dan Anggaran RKPD Kota Jambi Tahun Anggaran (Tahun 2022) yang Dievaluasi		Realisasi Kinerja Pada Triwulan				Realisasi Capaian Kinerja dan Anggaran RKPD Kota Jambi yang Dievaluasi (Tahun 2022)		Realisasi Kinerja dan Anggaran RPJMD Kota Jambi s/d Tahun 2022		Tingkat Capaian Kinerja dan Realisasi Anggaran RPJMD Kabupaten/kota s/d Tahun 2022 (%)		Perangkat Daerah Penanggung Jawab				
					6		7		8		9		10		11		12		13			14 = 7 + 13		15 = 14/6 x 100%	
					K	Rp	K	Rp	K	Rp	K	Rp	K	Rp	K	Rp	K	Rp	K	Rp		K	Rp	K	Rp
5.02.01.2.01.04			Koordinasi dan Penyusunan DPA-SKPD	Jumlah Dokumen DPA-SKPD dan Laporan Hasil Koordinasi Penyusunan Dokumen DPA-SKPD	-	7.252.000,00	1 dokumen	5.992.700,00	-	-	-	-	-	-	-	-	-	-	-	-	-	Badan Pengelola Keuangan dan Aset Daerah			
5.02.01.2.01.05			Koordinasi dan Penyusunan Perubahan DPA-SKPD	Jumlah Dokumen Perubahan DPA-SKPD dan Laporan Hasil Koordinasi Penyusunan Dokumen Perubahan DPA-SKPD	-	7.207.000,00	1 dokumen	5.955.300,00	-	-	-	-	-	-	-	-	-	-	-	-	-	Badan Pengelola Keuangan dan Aset Daerah			
5.02.01.2.01.06			Koordinasi dan Penyusunan Laporan Capaian Kinerja dan Ikhtisar Realisasi Kinerja SKPD	Jumlah Laporan Capaian Kinerja dan Ikhtisar Realisasi Kinerja SKPD dan Laporan Hasil Koordinasi Penyusunan Laporan Capaian Kinerja dan Ikhtisar Realisasi Kinerja SKPD	4 laporan	12.099.000,00	4 laporan	9.998.800,00	4 laporan	16.483.346,00	2 laporan	-	-	9.250.000,00	1 laporan	13.500.000,00	1 laporan	14.862.400,00	-	-	-	Badan Pengelola Keuangan dan Aset Daerah			
5.02.01.2.02			Administrasi Keuangan Perangkat Daerah	Terbit Administrasi Keuangan	100%	9.082.522.000,00	100%	5.840.268.404,00	100%	7.608.412.107,00	25%	742.053.180,00	50%	3.072.888.000,00	75%	4.453.510.643,00	100%	6.108.607.558,00	-	-	14.377.059.381	20.217.327.785	223%	Badan Pengelola Keuangan dan Aset Daerah	
5.02.01.2.02.01			Penyediaan Gaji dan Tunjangan ASN	Jumlah Orang yang Menerima Gaji dan Tunjangan ASN	45 orang	7.683.254.000,00	45 orang	4.720.210.648,00	48 orang	6.335.621.241,00	44 orang	655.947.553,00	44 orang	2.561.945.416,00	45 orang	3.642.843.980,00	45 orang	4.907.145.879,00	-	-	11.767.882.828	16.488.093.476	215%	Badan Pengelola Keuangan dan Aset Daerah	
5.02.01.2.02.03			Pelaksanaan Penatausahaan dan Pengujian/Verifikasi Keuangan SKPD	Jumlah Dokumen Penatausahaan dan Pengujian/Verifikasi Keuangan SKPD	100 dokumen	1.375.070.000,00	130 dokumen	1.100.058.150,00	100 dokumen	1.242.791.092,00	15 dokumen	86.105.627,00	25 dokumen	498.385.690,00	25 dokumen	790.370.869,00	45 dokumen	1.171.625.505,00	-	-	2.546.487.691	3.646.545.841	265%	Badan Pengelola Keuangan dan Aset Daerah	
5.02.01.2.02.05			Koordinasi dan Penyusunan Laporan Keuangan Akhir Tahun SKPD	Jumlah Laporan Keuangan Akhir Tahun SKPD dan Laporan Hasil Koordinasi Penyusunan Laporan Keuangan Akhir Tahun SKPD	1 laporan	12.100.000,00	1 laporan	9.999.660,00	1 laporan	14.999.894,00	-	-	-	7.204.364,00	-	10.733.264,00	1 laporan	14.952.644,00	-	-	32.890.272	42.889.932	354%	Badan Pengelola Keuangan dan Aset Daerah	
5.02.01.2.02.07			Koordinasi dan Penyusunan Laporan Keuangan Bulanan/Triwulanan/Semesteran SKPD	Jumlah Laporan Keuangan Bulanan/Triwulanan/Semesteran SKPD dan Laporan Koordinasi Penyusunan Laporan Keuangan Bulanan/Triwulanan/Semesteran SKPD	18 laporan	12.100.000,00	18 laporan	9.999.945,00	18 laporan	14.999.880,00	5 laporan	0	4 laporan	5.352.530,00	4 laporan	9.562.530,00	18 laporan	14.883.530,00	-	-	29.798.590	39.798.536	329%	Badan Pengelola Keuangan dan Aset Daerah	
5.02.01.2.05			Administrasi Kepegawalan Perangkat Daerah	Indeks Profesionalitas ASN Perangkat Daerah	65 indeks	289.578.000,00	55 indeks	113.322.700,00	65 indeks	686.930.000,00	65 indeks	1.050.000,00	65 indeks	195.823.020,00	65 indeks	269.078.020,00	68,3 indeks	496.070.220,00	-	-	962.021.260	1.075.343.960	371%	Badan Pengelola Keuangan dan Aset Daerah	
5.02.01.2.05.02			Pengadaan Pakaian Dinas Berserta Atribut Kelengkapannya	Jumlah Paket pakaian Dinas beserta Atribut Kelengkapannya	100 paket	67.760.000,00	90 paket	75.232.700,00	100 paket	402.750.000,00	-	0	95 paket	108.480.300,00	95 paket	179.635.300,00	21 paket	393.267.500,00	-	-	681.383.100	756.615.800	1117%	Badan Pengelola Keuangan dan Aset Daerah	
5.02.01.2.05.11			Bimbingan Teknis Implementasi Peraturan Perundang-Undangan	Jumlah Orang yang Mengikuti Bimbingan Teknis Implementasi Peraturan Perundang-Undangan	15 orang	221.818.000,00	13 orang	57.490.000,00	15 orang	284.180.000,00	1 orang	1.050.000,00	1 orang	87.342.720,00	7 orang	89.442.720,00	6 orang	102.802.720,00	-	-	280.638.160	338.128.160	152%	Badan Pengelola Keuangan dan Aset Daerah	
5.02.01.2.06			Administrasi Umum Perangkat Daerah	Terbit Pengelolaan Administrasi Umum	100%	766.714.000,00	100%	807.513.460,00	100%	957.510.611,00	25%	102.153.805,00	50%	247.864.678,00	75%	438.792.890,00	100%	769.153.349,00	-	-	1.557.964.822	2.365.478.282	309%	Badan Pengelola Keuangan dan Aset Daerah	
5.02.01.2.06.01			Penyediaan Komponen Instalasi Listrik/Penerangan Bangunan Kantor	Jumlah Paket komponen Instalasi Listrik/Penerangan Bangunan Kantor yang Disediakan	7 jenis	30.250.000,00	7 paket	24.760.176,00	7 jenis	28.731.001,00	7 jenis	9.488.000,00	7 jenis	19.413.972,00	7 jenis	28.609.972,00	7 jenis	28.609.972,00	-	-	86.121.916	110.882.092	367%	Badan Pengelola Keuangan dan Aset Daerah	
5.02.01.2.06.02			Penyediaan Peralatan dan Perlengkapan Kantor	Jumlah Paket Peralatan dan Perlengkapan Kantor yang Disediakan	17 paket	72.596.000,00	17 paket	60.210.900,00	17 paket	69.350.580,00	-	-	17 paket	23.454.300,00	17 paket	23.454.300,00	17 paket	63.373.470,00	-	-	110.282.070	170.492.970	235%	Badan Pengelola Keuangan dan Aset Daerah	
5.02.01.2.06.03			Penyediaan Peralatan Rumah Tangga	Jumlah Paket Peralatan Rumah Tangga yang Disediakan	32 paket	60.467.000,00	32 paket	60.143.895,00	32 paket	57.433.063,00	32 paket	230.000,00	32 paket	8.829.230,00	32 paket	11.686.730,00	32 paket	43.125.730,00	-	-	63.871.690	124.015.585	205%	Badan Pengelola Keuangan dan Aset Daerah	
5.02.01.2.06.04			Penyediaan Bahan Logistik Kantor	Jumlah Paket Bahan Logistik Kantor yang Disediakan	5 paket	24.200.000,00	5 paket	21.979.000,00	5 paket	33.011.400,00	5 paket	8.473.000,00	5 paket	15.695.700,00	5 paket	22.215.700,00	5 paket	32.444.350,00	-	-	78.828.750	100.807.750	417%	Badan Pengelola Keuangan dan Aset Daerah	
5.02.01.2.06.05			Penyediaan Barang Cetak dan Penggandaan	Jumlah Paket Barang Cetak dan Penggandaan yang Disediakan	10 paket	84.699.000,00	10 paket	113.392.907,00	10 paket	150.485.567,00	10 paket	16.946.500,00	10 paket	44.948.470,00	10 paket	103.688.470,00	10 paket	143.368.470,00	-	-	308.951.910	422.344.817	499%	Badan Pengelola Keuangan dan Aset Daerah	
5.02.01.2.06.08			Fasilitas Kunjungan Tamu	Jumlah laporan fasilitas kunjungan tamu	10 laporan	60.500.000,00	10 laporan	109.221.800,00	10 laporan	118.499.000,00	10 laporan	42.000.000,00	10 laporan	45.375.000,00	10 laporan	68.534.750,00	10 laporan	98.787.250,00	-	-	254.697.000	363.918.800	602%	Badan Pengelola Keuangan dan Aset Daerah	

No	Sasaran	Kode	Usuran/Bidang Usuran Pemerintahan Daerah Dan Program/Kegiatan	Indikator Kinerja Program (Outcome/ Kegiatan (output)	Target RPJMD Kota Jambi pada Tahun 2022 (Akhir Periode RPJMD)		Realisasi Capaian Kinerja RKPD s/d Tahun Lalu (Tahun 2021)		Target Kinerja dan Anggaran RKPD Kota Jambi Tahun Berjalan (Tahun 2022) yang Dievaluasi		Realisasi Kinerja Pada Triwulan				Realisasi Capaian Kinerja dan Anggaran RKPD Kota Jambi yang Dievaluasi (Tahun 2022)		Realisasi Kinerja dan Anggaran RPJMD Kota Jambi s/d Tahun 2022		Tingkat Capaian Kinerja dan Realisasi Anggaran RPJMD Kabupaten/kota s/d Tahun 2022 (%)		Perangkat Daerah Penanggung Jawab				
					6		7		8		9		10		11		12		13			14 = 7 + 13		15 = 14/8 x 100%	
					K	Rp	K	Rp	K	Rp	K	Rp	K	Rp	K	Rp	K	Rp	K	Rp		K	Rp	K	Rp
1	2	3	4	5	6	7	8	9	10	11	12	13	14	15	16	17	18	19	20	21	22	23			
5.02.01.2.06.05			Penyelenggaraan Rapat Koordinasi dan Konsultasi SKPD	Jumlah Laporan Penyelenggaraan Rapat Koordinasi dan Konsultasi SKPD	35 laporan	434.003.000,00	35 laporan	417.804.782,00	35 laporan	500.000.000,00	13 laporan	25.016.305,00	8 laporan	90.148.006,00	8 laporan	180.603.068,00	6 laporan	359.444.107,00			655.211.485		1.073.016.268	247%	Badan Pengelola Keuangan dan Aset Daerah
5.02.01.2.07			Pengadaan Barang Milik Daerah Penunjang Usuran Pemerintah Daerah	Terbti pengadaan barang milik daerah penunjang urusan pemerintahan daerah	100%	105.030.000,00	100%	266.635.930,00	100%	391.494.800,00	25%	12.765.000,00	50%	28.749.000,00	75%	107.649.000,00	100%	1.050.260.925,00			1.199.423.925		1.466.059.855	1396%	Badan Pengelola Keuangan dan Aset Daerah
5.02.01.2.07.06			Pengadaan Peralatan dan Mesin Lainnya	Jumlah Unit Peralatan dan Mesin Lainnya yang Disediakan	8 unit	99.585.000,00	8 unit	262.135.930,00	8 unit	386.312.210,00	2 unit	12.765.000,00	2 unit	28.749.000,00	2 unit	107.649.000,00	2 unit	343.160.925,00			492.323.925		754.459.855	758%	Badan Pengelola Keuangan dan Aset Daerah
5.02.01.2.07.10			Pengadaan Sarana dan Prasarana Gedung Kantor atau Bangunan Lainnya	Jumlah Unit Sarana dan Prasarana Gedung Kantor atau Bangunan Lainnya yang Disediakan	1 unit	5.445.000,00	1 unit	4.500.000,00	1 unit	5.182.590,00	-	0	-	0	-	-	-	-			#VALUE!		#VALUE!	#VALUE!	Badan Pengelola Keuangan dan Aset Daerah
5.02.01.2.08			Penyediaan Jasa Penunjang Usuran Pemerintahan Daerah	Terbti Pengelolaan jasa penunjang urusan pemerintahan daerah	100%	562.808.000,00	100%	353.944.379,00	100%	595.575.600,00	25%	81.815.255,00	50%	184.721.893,00	75%	285.948.856,00	100%	401.055.762,00			953.541.766		1.307.486.145	232%	Badan Pengelola Keuangan dan Aset Daerah
5.02.01.2.08.01			Penyediaan Jasa Surat Menyurat	Jumlah Laporan Penyediaan Jasa Surat Menyurat	12 laporan	6.048.000,00	12 laporan	5.294.420,00	12 laporan	23.550.000,00	1 laporan	500.000,00	3 laporan	1.300.000,00	3 laporan	2.300.000,00	3 laporan	7.166.900,00			11.266.900		16.561.320	274%	Badan Pengelola Keuangan dan Aset Daerah
5.02.01.2.08.02			Penyediaan Jasa Komunikasi, Sumber Daya Air dan Listrik yang Disediakan	Jumlah Laporan Penyediaan Jasa Komunikasi, Sumber Daya Air dan Listrik yang Disediakan	12 laporan	484.000.000,00	12 laporan	304.109.459,00	12 laporan	460.000.000,00	3 laporan	68.805.481,00	3 laporan	148.148.011,00	3 laporan	229.608.759,00	3 laporan	313.904.827,00			760.467.078		1.064.576.537	220%	Badan Pengelola Keuangan dan Aset Daerah
5.02.01.2.08.04			Penyediaan Jasa Pelayanan Umum Kantor	Jumlah Laporan Penyediaan Jasa Pelayanan Umum Kantor yang Disediakan	12 laporan	72.761.000,00	12 laporan	44.540.500,00	12 laporan	112.025.600,00	3 laporan	12.509.774,00	3 laporan	35.273.882,00	3 laporan	54.040.097,00	3 laporan	79.984.035,00			181.807.788		226.348.288	311%	Badan Pengelola Keuangan dan Aset Daerah
5.02.01.2.09			Pemeliharaan Barang Milik Daerah Penunjang Usuran Pemerintahan Daerah	Terbti Pemeliharaan barang milik daerah penunjang urusan pemerintahan daerah	100%	621.564.000,00	100%	610.268.742,00	100%	788.550.400,00	25%	56.978.314,00	50%	194.749.517,00	75%	278.138.029,00	100%	657.776.333,00			1.187.642.193		1.797.910.935	289%	Badan Pengelola Keuangan dan Aset Daerah
5.02.01.2.09.02			Penyediaan Jasa Pemeliharaan, Biaya Pemeliharaan Pajak, dan Perizinan Kendaraan Dinas Operasional atau Lapangan	Jumlah Kendaraan Dinas Operasional atau Lapangan yang Dipelihara dan Dibayarkan Pajak dan Perizinan	25 unit	424.589.000,00	25 unit	325.441.742,00	25 unit	439.727.600,00	25 unit	45.668.314,00	25 unit	162.719.017,00	25 unit	224.662.529,00		318.801.181,00			751.851.041		1.077.292.783	254%	Badan Pengelola Keuangan dan Aset Daerah
5.02.01.2.09.06			Pemeliharaan Peralatan dan Mesin Lainnya	Jumlah Peralatan dan Mesin Lainnya yang Dipelihara	20 unit	64.036.000,00	20 unit	66.189.000,00	20 unit	60.694.800,00	20 unit	7.670.000,00	20 unit	19.715.000,00	20 unit	28.890.000,00		59.292.252,00			115.567.252		181.756.252	284%	Badan Pengelola Keuangan dan Aset Daerah
5.02.01.2.09.09			Pemeliharaan/Rehabilitasi Gedung Kantor dan Bangunan Lainnya	Jumlah Gedung Kantor dan Bangunan Lainnya yang Dipelihara/Direhabilitasi	1 unit	90.591.000,00	1 unit	193.311.000,00	1 unit	248.128.000,00	-	0	1 unit	0	1 unit	-		245.800.400,00			245.800.400		439.111.400	485%	Badan Pengelola Keuangan dan Aset Daerah
5.02.01.2.09.10			Pemeliharaan/Rehabilitasi Sarana dan Prasarana Gedung Kantor atau Bangunan Lainnya	Jumlah Sarana dan Prasarana Gedung Kantor atau Bangunan Lainnya yang Dipelihara/Direhabilitasi	1 unit	42.350.000,00	1 unit	25.327.000,00	1 unit	40.000.000,00	1 unit	3.640.000,00	1 unit	12.315.500,00	1 unit	24.585.500,00		33.882.500,00			74.423.500		99.750.500	236%	Badan Pengelola Keuangan dan Aset Daerah
5.02.02			PROGRAM PENGELOLAAN KEUANGAN DAERAH	Akuntabilitas Pengelolaan Keuangan Daerah	100%	35.655.584.000,00	100%	21.894.997.714,00	100%	#####	25%	1.232.540.878,00	50%	4.142.059.218,00	75%	7.731.078.270,00	100%	#####			23.617.069.962		45.512.067.676	128%	Badan Pengelola Keuangan dan Aset Daerah
5.02.02.2.01			Koordinasi dan Penyusunan Rencana Anggaran Daerah	Persentase ketepatan waktu penyusunan dokumen Anggaran Daerah	100%	21.735.997.000,00	100%	7.975.407.714,00	100%	4.116.929.787,00	25%	1.004.744.802,00	50%	1.541.635.488,00	75%	1.997.577.360,00	100%	3.101.487.248,00			7.645.444.898		15.620.852.612	72%	Badan Pengelola Keuangan dan Aset Daerah
5.02.02.2.01.01			Koordinasi dan Penyusunan KUA dan PPAS	Jumlah Dokumen KUA dan PPAS yang Disusun	2 dokumen	1.820.607.000,00	2 dokumen	1.148.237.263,00	2 dokumen	1.458.398.226,00	-	12.755.981,00	-	331.044.888,00	1 dokumen	681.884.983,00	1 dokumen	1.149.648.746,00			2.175.334.598		3.232.571.861	183%	Badan Pengelola Keuangan dan Aset Daerah
5.02.02.2.01.02			Koordinasi dan Penyusunan Perubahan KUA dan Perubahan PPAS	Jumlah Dokumen Perubahan KUA dan Perubahan PPAS yang Disusun	2 dokumen	193.600.000,00	3 dokumen	115.018.510,00	2 dokumen	292.085.285,00	1 dokumen	0	1 dokumen	11.832.600,00	1 dokumen	32.094.521,00	2 dokumen	218.644.714,00			262.571.835		377.590.345	195%	Badan Pengelola Keuangan dan Aset Daerah
5.02.02.2.01.03			Koordinasi, Penyusunan dan Verifikasi RKA-SKPD yang Diverifikasi	Jumlah RKA-SKPD yang Diverifikasi	40 dokumen	39.020.000,00	39 dokumen	28.772.774,00	40 dokumen	18.025.037,00	30 dokumen	11.174.725,00	10 dokumen	11.624.725,00	40 dokumen	14.088.703,00	40 dokumen	14.838.703,00			51.726.856		80.499.630	206%	Badan Pengelola Keuangan dan Aset Daerah
5.02.02.2.01.04			Koordinasi, Penyusunan dan Verifikasi Perubahan RKA-SKPD yang Diverifikasi	Jumlah Perubahan RKA-SKPD yang Diverifikasi	40 dokumen	39.021.000,00	39 dokumen	16.110.424,00	40 dokumen	18.071.778,00	-	0	-	0	-	-	40 dokumen	4.896.862,00			4.896.862		21.007.286	54%	Badan Pengelola Keuangan dan Aset Daerah
5.02.02.2.01.05			Koordinasi, Penyusunan dan Verifikasi DPA-SKPD yang Diverifikasi	Jumlah DPA-SKPD yang Diverifikasi	40 dokumen	39.023.000,00	39 dokumen	18.258.141,00	40 dokumen	17.179.605,00	20 dokumen	6.225.000,00	-	10.926.000,00	-	13.389.978,00	40 dokumen	13.389.978,00			43.930.956		62.189.097	159%	Badan Pengelola Keuangan dan Aset Daerah
5.02.02.2.01.06			Koordinasi, Penyusunan dan Verifikasi Perubahan DPA-SKPD yang Diverifikasi	Jumlah Perubahan DPA-SKPD yang Diverifikasi	40 dokumen	39.023.000,00	39 dokumen	19.543.084,00	40 dokumen	17.179.605,00	-	0	-	0	-	0	40 dokumen	4.506.426,00			4.506.426		24.049.510	62%	Badan Pengelola Keuangan dan Aset Daerah
5.02.02.2.01.07			Koordinasi dan Penyusunan Peraturan Daerah tentang APBD dan Peraturan Kepala Daerah tentang Penjabaran APBD	Jumlah Peraturan Daerah tentang APBD dan Peraturan Kepala Daerah tentang Penjabaran APBD	2 dokumen	148.224.000,00	2 dokumen	127.564.837,00	2 dokumen	357.153.435,00	-	1.998.500,00	1 dokumen	114.764.262,00	-	121.355.294,00	2 dokumen	247.642.122,00			485.760.178		613.325.015	414%	Badan Pengelola Keuangan dan Aset Daerah

No	Sasaran	Kode	Urusan/Bidang Urusan Pemerintahan Daerah dan Program/Kegiatan	Indikator Kinerja Program (Outcome/ Kegiatan (output)	Target RPJMD Kota Jambi pada Tahun 2022 (Akhir Periode RPJMD)		Realisasi Capaian Kinerja RKPD s/d Tahun Lalu (Tahun 2021)		Target Kinerja dan Anggaran RKPD Kota Jambi Tahun Berjalan (Tahun 2022) yang Dievaluasi		Realisasi Kinerja Pada Triwulan				Realisasi Capaian Kinerja dan Anggaran RKPD Kota Jambi yang Dievaluasi (Tahun 2022)		Realisasi Kinerja dan Anggaran RPJMD Kota Jambi s/d Tahun 2022		Tingkat Capaian Kinerja dan Realisasi Anggaran RPJMD Kabupaten/kota s/d Tahun 2022 (%)		Perangkat Daerah Penanggung Jawab					
					6		7		8		9		10		11		12		13			14 = 7 + 13		15 = 14/6 x 100%		
					K	Rp	K	Rp	K	Rp	K	Rp	K	Rp	K	Rp	K	Rp	K	Rp		K	Rp	K	Rp	
1	2	3	4	5	6	7	8	9	10	11	12	13	14	15	16	17	18	19	20	21	22	23				
5.02.02.2.01.08			Koordinasi dan Penyusunan Peraturan Daerah tentang Perubahan APBD dan Peraturan Kepala Daerah tentang Penjabaran Perubahan APBD	Jumlah Peraturan Daerah tentang Perubahan APBD dan Peraturan Kepala Daerah tentang Penjabaran Perubahan APBD	2 dokumen	116.764.000,00	2 dokumen	96.212.965,00	2 dokumen	342.700.188,00	-	0	1 dokumen	0	1 dokumen	19.980.470	2 dokumen	198.717.470,00	K	Rp	218.697.940	314.910.905	K	Rp	270%	Badan Pengelola Keuangan dan Aset Daerah
5.02.02.2.01.09			Koordinasi dan Penyusunan Regulasi serta Kebijakan Bidang Anggaran	Jumlah Dokumen Regulasi serta Kebijakan Bidang Anggaran	4 dokumen	85.462.000,00	3 dokumen	46.364.057,00	4 dokumen	92.668.235,00	1 dokumen	-	3 dokumen	31.498.350,00	1 dokumen	54.574.650,00	4 dokumen	67.594.650,00	K	Rp	153.667.650	200.031.707	K	Rp	234%	Badan Pengelola Keuangan dan Aset Daerah
5.02.02.2.01.10			Koordinasi Perencanaan Anggaran Pendapatan	Jumlah koordinasi/monitring perencanaan anggaran pendapatan	4 dokumen	193.985.000,00	4 dokumen	119.014.859,00	4 dokumen	138.549.154,00	1 dokumen	4.995.548,00	1 dokumen	8.294.286,00	1 dokumen	26.969.177,00	4 dokumen	79.286.530,00	K	Rp	119.546.541	238.561.400	K	Rp	123%	Badan Pengelola Keuangan dan Aset Daerah
5.02.02.2.01.11			Koordinasi Perencanaan Anggaran Belanja Daerah	Jumlah dokumen perencanaan anggaran belanja daerah	10 dokumen	229.900.000,00	4 dokumen	161.406.633,00	10 dokumen	177.990.664,00	-	1.250.000,00	5 dokumen	16.608.470,00	5 dokumen	22.967.894,00	10 dokumen	59.147.545,00	K	Rp	99.973.909	261.380.542	K	Rp	114%	Badan Pengelola Keuangan dan Aset Daerah
5.02.02.2.01.12			Koordinasi Perencanaan Anggaran Pembiayaan	Jumlah Dokumen Hasil Koordinasi Perencanaan Anggaran Pembiayaan	18 dokumen	18.791.375.000,00	4 dokumen	6.078.904.167,00	18 dokumen	1.186.928.575,00	2 dokumen	966.344.048,00	-	1.005.041.907,00	8 dokumen	1.010.271.690,00	18 dokumen	1.043.173.502,00	K	Rp	4.024.831.147	10.103.735.314	K	Rp	54%	Badan Pengelola Keuangan dan Aset Daerah
5.02.02.2.02			<b>Koordinasi dan Pengelolaan Perbendaharaan Daerah</b>	Persentase Kemampuan OPD dalam hal Penatausahaan Penemuan dan Pengeluaran Belanja	100%	1.058.793.000,00	85%	1.058.793.000,00	100%	1.980.791.911,00	25%	120.859.126,00	50%	548.675.210,00	75%	879.134.214,00	100%	1.690.941.095,00	K	Rp	3.239.609.645	4.298.402.645	K	Rp	406%	Badan Pengelola Keuangan dan Aset Daerah
5.02.02.2.02.01			Koordinasi dan Pengelolaan Kas Daerah	Jumlah Dokumen Hasil Koordinasi dan Pengelolaan Kas Daerah	12 dokumen	261.041.000,00	12 dokumen	238.501.930,00	12 dokumen	313.847.217,00	3 dokumen	20.391.175,00	3 dokumen	116.183.944,00	3 dokumen	179.651.002,00	3 dokumen	287.894.828,00	K	Rp	604.120.949	842.622.879	K	Rp	323%	Badan Pengelola Keuangan dan Aset Daerah
5.02.02.2.02.03			Penyiapan, Pelaksanaan Pengendalian dan Penerbitan Anggaran Kas dan SPD	Jumlah Dokumen Hasil Pengendalian dan Penerbitan Anggaran Kas dan SPD	234 dokumen	287.700.000,00	234 dokumen	322.927.405,00	234 dokumen	531.204.470,00	117 dokumen	28.832.873,00	195 dokumen	154.728.457,00	273 dokumen	229.528.246,00	234 dokumen	475.059.622,00	K	Rp	888.149.198	1.211.076.603	K	Rp	421%	Badan Pengelola Keuangan dan Aset Daerah
			Koordinasi, fasilitasi, asistensi, sinkronisasi, supervisi, monitoring dan evaluasi pengelolaan dana perimbangan dan dana transfer lainnya	Jumlah dokumen hasil Koordinasi, fasilitasi, asistensi, sinkronisasi, supervisi, monitoring dan evaluasi pengelolaan dana perimbangan dan dana transfer lainnya	48 dokumen	-	-	-	48 dokumen	59.999.670,00	12 dokumen	9.074.421,00	12 dokumen	29.043.821,00	12 dokumen	45.688.939,00	12 dokumen	55.729.251,00	K	Rp			K	Rp		
5.02.02.2.02.07			Koordinasi dan Penyusunan Laporan Realisasi Penerimaan dan Pengeluaran Kas Daerah, Laporan Aliran Kas, dan Pelaksanaan Pemungutan/Pemotongan dan Penyetoran Perhitungan Fihak Ketiga (PFK)	Jumlah Laporan Realisasi Penerimaan dan Pengeluaran Kas Daerah, Laporan Aliran Kas, dan Pelaksanaan Pemungutan/Pemotongan dan Penyetoran Perhitungan Fihak Ketiga (PFK) dan Laporan Hasil Koordinasi dalam rangka Penyusunan Laporan Realisasi Penerimaan dan Pengeluaran Kas Daerah, Laporan Aliran Kas, dan Pelaksanaan Pemungutan/Pemotongan dan Penyetoran Perhitungan Fihak Ketiga (PFK)	742 laporan	63.036.000,00	742 laporan	46.674.550,00	742 laporan	54.804.549,00	185 laporan	0	186 laporan	15.500.000,00	185 laporan	30.923.897,00	186 laporan	53.203.897,00	K	Rp	99.627.794	146.302.344	K	Rp	232%	Badan Pengelola Keuangan dan Aset Daerah
5.02.02.2.02.09			Rekonsiliasi Data Penerimaan dan Pengeluaran Kas serta Pemungutan dan Pemotongan Atas SP2D dengan Instansi Terkait	Jumlah Dokumen Hasil Rekonsiliasi Data Penerimaan dan Pengeluaran Kas serta Pemungutan dan Pemotongan atas SP2D dengan Instansi Terkait	468 dokumen	55.626.000,00	1082 dokumen	46.255.430,00	468 dokumen	48.067.650,00	117 dokumen	0	117 dokumen	17.989.260,00	117 dokumen	33.492.760,00	468 dokumen	45.792.760,00	K	Rp	97.274.780	143.530.210	K	Rp	258%	Badan Pengelola Keuangan dan Aset Daerah
5.02.02.2.02.10			Penyusunan Petunjuk Teknis Administrasi Keuangan yang Berkaitan dengan Penerimaan dan Pengeluaran Kas serta Penatausahaan dan Pertanggungjawaban Sub Kegiatan	Jumlah Petunjuk Teknis Administrasi Keuangan yang Berkaitan dengan Penerimaan dan Pengeluaran Kas serta Penatausahaan dan Pertanggungjawaban Sub Kegiatan	3 dokumen	103.575.000,00	3 dokumen	305.473.126,00	3 dokumen	464.851.571,00	2 dokumen	50.447.490,00	2 dokumen	119.755.284,00	2 dokumen	119.755.284,00	2 dokumen	305.732.422,00	K	Rp	595.690.480	901.163.606	K	Rp	870%	Badan Pengelola Keuangan dan Aset Daerah

No	Sasaran	Kode	Urusan/Bidang Urusan Pemerintahan Daerah dan Program/Kegiatan	Indikator Kinerja Program (Outcome/ Kegiatan (output)	Target RPJMD Kota Jambi pada Tahun 2022 (Akhir Periode RPJMD)		Realisasi Capaian Kinerja RKPd s/d Tahun Lalu (Tahun 2021)		Target Kinerja dan Anggaran RKPd Kota Jambi Tahun Berjalan (Tahun 2022) yang Dievaluasi		Realisasi Kinerja Pada Triwulan				Realisasi Capaian Kinerja dan Anggaran RKPd Kota Jambi yang Dievaluasi (Tahun 2022)		Realisasi Kinerja dan Anggaran RPJMD Kota Jambi s/d Tahun 2022		Tingkat Capaian Kinerja dan Realisasi Anggaran RPJMD Kabupaten/kota s/d Tahun 2022 (%)	Perangkat Daerah Penanggung Jawab			
					K	Rp	K	Rp	K	Rp	K	Rp	K	Rp	K	Rp	K	Rp	K		Rp	K	Rp
1	2	3	4	5	6	7	8	9	10	11	12	13	14 = 7 + 13	15 = 14/8 x 100%	16								
5.02.02.2.02.11			Pembinaan Penatausahaan Keuangan Pemerintah Kabupaten/Kota	Jumlah Orang yang Mengikuti Pembinaan Penatausahaan Keuangan Pemerintah Kabupaten/Kota	168 orang	287.820.000,00	240 Orang	309.940.903,00	168 orang	508.016.784,00	70 orang	12.113.167,00	60 orang	95.474.444,00	19 orang	240.094.086,00	19 orang	467.528.315,00	815.210.012	1.125.150.915	391%	Badan Pengelola Keuangan dan Aset Daerah	
5.02.02.2.03			Koordinasi dan Pelaksanaan Akuntansi dan Pelaporan Keuangan Daerah	Kesuksesan Pelaksanaan Akuntansi dan Pelaporan Keuangan Daerah	100%	1.202.971.000,00	100%	1.202.971.000,00	100%	1.497.402.396,00	25%	74.936.950,00	50%	355.717.520,00	75%	611.402.190,00	100%	1.185.403.947,00	2.227.460.607	3.430.431.607	285%	Badan Pengelola Keuangan dan Aset Daerah	
5.02.02.2.03.01			Koordinasi Pelaksanaan Akuntansi Penerimaan dan Pengeluaran Kas Daerah	Jumlah Laporan Hasil Koordinasi Pelaksanaan Akuntansi Penerimaan dan Pengeluaran Kas Daerah	12 laporan	90.332.000,00	12 laporan	63.543.150,00	12 laporan	89.473.806,00	3 laporan	7.486.146,00	3 laporan	29.222.858,00	3 laporan	42.471.307,00	3 laporan	83.432.590,00	162.612.901	226.156.051	250%	Badan Pengelola Keuangan dan Aset Daerah	
5.02.02.2.03.02			Rekonsiliasi dan Verifikasi Aset, Kewajiban, Ekuitas, Pendapatan, Belanja, Pembiayaan, Pendapatan-LO dan Beban	Jumlah Dokumen Hasil Rekonsiliasi dan Verifikasi Aset, Kewajiban, Ekuitas, Pendapatan, Belanja, Pembiayaan, Pendapatan-LO, dan Beban	780 dokumen	36.694.000,00	780 dokumen	58.881.100,00	780 dokumen	63.752.475,00	195 dokumen	6.300.000,00	195 dokumen	23.198.195,00	195 dokumen	34.598.195,00	195 dokumen	51.194.195,00	115.290.585	174.171.685	475%	Badan Pengelola Keuangan dan Aset Daerah	
5.02.02.2.03.03			Koordinasi Penyusunan Laporan Pertanggungjawaban Pelaksanaan APBD Bulanan, Triwulanan dan Semesteran	Jumlah Laporan Pertanggungjawaban Pelaksanaan APBD Bulanan, Triwulanan dan Semesteran	16 laporan	33.613.000,00	16 laporan	23.243.076,00	16 laporan	30.297.753,00	4 laporan	0	4 laporan	13.947.521,00	4 laporan	19.310.166,00	4 laporan	27.941.759,00	61.199.446	84.442.522	251%	Badan Pengelola Keuangan dan Aset Daerah	
5.02.02.2.03.04			Konsolidasi Laporan Keuangan SKPD, BLUD dan Laporan Keuangan Pemerintah Daerah	Jumlah Laporan Keuangan SKPD, BLUD dan Laporan Keuangan Pemerintah Daerah yang Terkonsolidasi	17 laporan	238.108.000,00	17 laporan	321.877.310,00	17 laporan	295.998.290,00	4 laporan	21.574.686,00	5 laporan	82.967.915,00	4 laporan	114.815.946,00	4 laporan	276.697.375,00	496.055.922	817.933.232	344%	Badan Pengelola Keuangan dan Aset Daerah	
5.02.02.2.03.05			Koordinasi dan Penyusunan Rancangan Peraturan Daerah tentang Pertanggungjawaban Pelaksanaan APBD Provinsi dan Rancangan Peraturan Kepala Daerah tentang Penjabaran Pertanggungjawaban Pelaksanaan APBD Kabupaten/Kota	Jumlah Rancangan Peraturan Daerah tentang Pertanggungjawaban Pelaksanaan APBD Kabupaten/Kota dan Rancangan Peraturan Kepala Daerah tentang Penjabaran Pertanggungjawaban Pelaksanaan APBD Kabupaten/Kota	4 dokumen	264.152.000,00	4 dokumen	262.322.760,00	4 dokumen	191.976.440,00	-	3.318.530,00	2 dokumen	21.888.951,00	2 dokumen	144.496.792,00	-	160.257.479,00	329.961.752	592.284.512	224%	Badan Pengelola Keuangan dan Aset Daerah	
5.02.02.2.03.06			Penyusunan Tanggapan/Tindak Lanjut Terhadap LHP BPK atas Laporan Pertanggungjawaban Pelaksanaan APBD	Jumlah Dokumen Tanggapan/Tindak Lanjut Terhadap LHP BPK atas Laporan Pertanggungjawaban Pelaksanaan APBD	2 dokumen	31.152.000,00	2 dokumen	6.755.750,00	2 dokumen	7.445.427,00	-	0	2 dokumen	4.460.250,00	-	4.460.250,00	-	4.460.250,00	13.380.750	20.136.500	65%	Badan Pengelola Keuangan dan Aset Daerah	
5.02.02.2.03.07			Koordinasi, Sinkronisasi, dan Penyelesaian Tuntutan Perbendaharaan dan Tuntutan Kerugian Daerah	Jumlah Dokumen Hasil Koordinasi, Sinkronisasi, dan Penyelesaian Tuntutan Perbendaharaan dan Tuntutan Kerugian Daerah	5 dokumen	93.637.000,00	5 dokumen	203.662.350,00	5 dokumen	295.621.830,00	1 dokumen	0	1 dokumen	57.077.500,00	2 dokumen	85.862.450,00	1 dokumen	189.746.562,00	332.686.512	536.348.862	573%	Badan Pengelola Keuangan dan Aset Daerah	
5.02.02.2.03.10			Penyusunan Sistem dan Prosedur Akuntansi dan Pelaporan Keuangan Pemerintah Daerah	Jumlah Sistem dan Prosedur Akuntansi dan Pelaporan Keuangan Pemerintah Daerah	10 dokumen	272.153.000,00	5 dokumen	341.962.012,00	10 dokumen	238.083.037,00	2 dokumen	6.103.211,00	3 dokumen	42.168.859,00	3 dokumen	78.266.633,00	2 dokumen	181.640.613,00	308.179.316	650.141.328	239%	Badan Pengelola Keuangan dan Aset Daerah	
5.02.02.2.03.11			Pembinaan Akuntansi, Pelaporan dan Pertanggungjawaban Pemerintah Kabupaten/Kota	Jumlah Orang yang Mengikuti Pembinaan Akuntansi, Pelaporan dan Pertanggungjawaban Pemerintah Kabupaten/Kota	351 orang	52.958.000	351 dokumen	161.241.040,00	351 orang	168.535.453,00	167 orang	19.797.250,00	89 orang	55.109.759,00	-	56.183.259,00	95 orang	115.803.659,00	246.893.927	408.134.967	771%	Badan Pengelola Keuangan dan Aset Daerah	
5.02.02.2.03.12			Pembinaan Pengelolaan Keuangan BLUD Kabupaten/Kota	Jumlah BLUD Kabupaten/Kota yang Dibina	21 lembaga	-	21 lembaga	78.409.850,00	21 lembaga	116.217.885,00	11 lembaga	10.357.127,00	10 lembaga	25.675.712,00	-	30.937.192,00	-	94.229.465,00	161.199.496	239.609.346	#VALUE!	Badan Pengelola Keuangan dan Aset Daerah	
5.02.02.2.04			Penunjang Urusan Kewenangan Pengelolaan Keuangan Daerah	Terbentuknya Urusan Kewenangan Pengelolaan Keuangan Daerah	100%	11.657.826.000	100%	11.657.826.000,00	100%	7.692.434.959,00	25%	32.000.000,00	50%	1.696.031.000,00	75%	4.242.964.506,00	1,00	4.533.559.306,00	10.504.554.812	22.162.380.812	190%	Badan Pengelola Keuangan dan Aset Daerah	
5.02.02.2.04.08			Analisis Perencanaan dan Penyaluran Bantuan Keuangan	Jumlah Laporan Hasil Analisis Perencanaan dan Penyaluran Bantuan Keuangan	-	-	1 laporan	100.000.000,00	-	-	-	-	-	-	-	-	-	-	#VALUE!	#VALUE!	#VALUE!	Badan Pengelola Keuangan dan Aset Daerah	
5.02.02.2.04.09			Pengelolaan Dana Darurat dan Mendesak	Jumlah Laporan Hasil Pengelolaan Dana Darurat dan Mendesak	12 laporan	11.657.826.000	12 laporan	3.208.533.087,00	12 laporan	6.884.114.555,00	2 laporan	32.000.000,00	1 laporan	1.696.031.000,00	4 laporan	4.242.964.506,00	5 laporan	4.533.559.306,00	10.504.554.812	13.713.087.899	118%	Badan Pengelola Keuangan dan Aset Daerah	

No	Sasaran	Kode	Urusan/Bidang Urusan Pemerintahan Daerah dan Program/Kegiatan	Indikator Kinerja Program (Output/ Kegiatan/ output)	Target RPJMD Kota Jambi pada Tahun 2023 (Akhir Periode RPJMD)		Realisasi Capaian Kinerja RKPD s/d Tahun Lalu (Tahun 2021)		Target Kinerja dan Anggaran RKPD Kota Jambi Tahun Berjalan (Tahun 2022) yang Dievaluasi		Realisasi Kinerja Pada Triwulan				Realisasi Capaian Kinerja dan Anggaran RKPD Kota Jambi yang Dievaluasi (Tahun 2022)		Realisasi Kinerja dan Anggaran RPJMD Kota Jambi s/d Tahun 2022		Tingkat Capaian Kinerja dan Realisasi Anggaran RPJMD Kabupaten/kota s/d Tahun 2022 (%)		Perangkat Daerah Penanggung Jawab				
					6		7		8		9		10		11		12		13			14 = 7 + 13		15 = 14/6 x 100%	
					K	Rp	K	Rp	K	Rp	K	Rp	K	Rp	K	Rp	K	Rp	K	Rp		K	Rp	K	Rp
1	2	3	4	5	6	7	8	9	10	11	12	13	14	15	16	17	18	19	20	21	22	23			
5.02.03	PROGRAM PENGELOLAAN BARANG MILIK DAERAH	Persentase Pengelolaan Barang Milik Daerah	80%	1.471.870.000	75%	1.471.870.000,00	80%	2.168.760.800,00	20%	134.350.680,00	40%	255.108.228,00	60%	817.010.839,00	80%	1.640.740.828,00		2.847.210.575		4.319.080.575	293%	Badan Pengelola Keuangan dan Aset Daerah			
5.02.03.2.01	Pengelolaan Barang Milik Daerah	Meningkatnya Persentase Manajemen Pengelolaan BMD Pemerintah Kota Jambi	80%	1.471.870.000	75%	1.159.474.621,00	80%	2.168.760.800,00	20%	69.171.947,00	40%	255.108.228,00	60%	817.010.839,00	80%	1.640.740.828,00		2.782.031.842		3.941.506.463	268%	Badan Pengelola Keuangan dan Aset Daerah			
5.02.03.2.01.01	Penyusunan Standar Harga	Jumlah Standar Harga yang disusun	1 dokumen	193.321.000	1 dokumen	144.104.800,00	1 dokumen	172.535.397,00	-	6.320.132,00	-	17.946.154,00	1 dokumen	64.961.256,00	-	150.204.607,00		239.432.149		383.536.949	198%	Badan Pengelola Keuangan dan Aset Daerah			
5.02.03.2.01.03	Penyusunan Perencanaan Kebutuhan Barang Milik Daerah	Jumlah Rencana Kebutuhan Barang Milik Daerah	1 dokumen	53.721.000	-	29.396.400,00	1 dokumen	42.596.269,00	-	0	-	0	-	2.574.090	-	2.574.090,00		5.148.180		34.544.580	64%	Badan Pengelola Keuangan dan Aset Daerah			
5.02.03.2.01.05	Penatausahaan Barang Milik Daerah	Jumlah Laporan Penatausahaan Barang Milik Daerah	1 laporan	226.036.000	1 laporan	157.758.385,00	1 laporan	227.631.275,00	-	7.289.829,00	1 laporan	29.771.319,00	-	158.385.938,00	-	192.529.152,00		387.976.238		545.734.623	241%	Badan Pengelola Keuangan dan Aset Daerah			
5.02.03.2.01.07	Pengamanan Barang Milik Daerah	Jumlah Laporan Hasil Pengamanan Barang Milik Daerah	2 laporan	253.929.000	-	163.935.482,00	2 laporan	301.973.892,00	-	6.621.571,00	1 laporan	33.413.517,00	-	172.593.222,00	2 laporan	228.819.989,00		441.448.299		605.383.781	238%	Badan Pengelola Keuangan dan Aset Daerah			
5.02.03.2.01.08	Penilaian Barang Milik Daerah	Jumlah Laporan Hasil Penilaian Barang Milik Daerah dan Hasil Koordinasi Penilaian Barang Milik Daerah	4 laporan	53.482.000	3 laporan	139.444.227,00	4 laporan	277.428.366,00	1 laporan	2.000.000,00	1 laporan	19.746.020,00	1 laporan	124.764.680,00	1 laporan	242.768.000,00		389.278.700		528.722.927	989%	Badan Pengelola Keuangan dan Aset Daerah			
5.02.03.2.01.09	Pengawasan dan Pengendalian Pengelolaan Barang Milik Daerah	Jumlah Laporan Hasil Pengawasan dan Pengendalian Pengelolaan Barang Milik Daerah	2 laporan	135.859.000	2 laporan	94.392.944,00	2 laporan	202.750.563,00	1 laporan	9.698.095,00	-	43.743.260,00	1 laporan	49.738.896,00	-	100.087.521,00		203.267.772		297.660.716	219%	Badan Pengelola Keuangan dan Aset Daerah			
5.02.03.2.01.10	Optimalisasi Penggunaan, Pemanfaatan, Pemeliharaan, dan Penghapusan Barang Milik Daerah	Jumlah Dokumen Hasil Optimalisasi Penggunaan, Pemanfaatan, Pemeliharaan, dan Penghapusan Barang Milik Daerah	4 dokumen	178.566.000	3 dokumen	132.065.669,00	4 dokumen	354.917.320,00	1 dokumen	25.966.293,00	1 dokumen	79.658.269,00	1 dokumen	109.369.261,00	1 dokumen	210.657.411,00		425.651.236		557.716.905	312%	Badan Pengelola Keuangan dan Aset Daerah			
5.02.03.2.01.11	Rekonsiliasi dalam rangka Penyusunan Laporan Barang Milik Daerah	Jumlah Laporan Hasil Rekonsiliasi dalam rangka Penyusunan Laporan Barang Milik Daerah	39 laporan	143.731.000	40 laporan	89.916.000,00	39 laporan	120.179.608,00	-	7.282.813,00	39 laporan	20.041.713,00	-	73.365.946,00	-	118.148.585,00		218.839.057		308.755.057	215%	Badan Pengelola Keuangan dan Aset Daerah			
5.02.03.2.01.12	Penyusunan Laporan Barang Milik Daerah	Jumlah Laporan Barang Milik Daerah yang Disusun	39 laporan	83.208.000	40 laporan	169.358.434,00	39 laporan	144.687.753,00	-	-	39 laporan	0	-	32.381.013,00	-	142.626.513,00		175.007.526		344.365.960	414%	Badan Pengelola Keuangan dan Aset Daerah			
5.02.03.2.01.13	Pembinaan Pengelolaan Barang Milik Daerah Pemerintah Kabupaten/Kota	Jumlah Orang yang Mengikuti Pembinaan Pengelolaan Barang Milik Daerah Pemerintah Kabupaten/Kota	100 orang	150.025.000	-	39.102.280,00	100 orang	324.060.357,00	-	3.993.214,00	-	10.787.976,00	100 orang	28.876.535,00	-	252.324.960,00		295.982.685		335.084.965	223%	Badan Pengelola Keuangan dan Aset Daerah			
5.02.01	PROGRAM PENUNJANG URUSAN PEMERINTAHAN DAERAH KABUPATEN/KOTA	Indeks Reformasi Birokrasi Perangkat Daerah	100%	26.577.150.000	8	37.258.751.160	100%	27.101.311.587	14,36%	3.890.536.487	18,38%	4.980.703.049	0,00%	48.796	99%	26.743.874.783		35.615.163.115		72.873.914.275	274%	Pengelola Pajak dan Retribusi Daerah			
5.02.01.2.01	Perencanaan, Penganggaran, dan Evaluasi Kinerja Perangkat Daerah	Indeks Profesionalitas ASN	100%	29.963.000	0	46.834.000	100%	5.452.115	5%	245.750	0%	-	0%	320322%	17.464.340.158		17.464.585.908		17.511.419.908	58443%	Pengelola Pajak dan Retribusi Daerah				
5.02.01.2.01.01	Penyusunan Dokumen Perencanaan Perangkat Daerah	Jumlah Dokumen Perencanaan	1 Dok	23.356.000	1 Dok	25.813.000	4 Dok	3.740.190	1	245.750	-	-	1	113.500	2	981.250		1.340.500		27.153.500	116%	Pengelola Pajak dan Retribusi Daerah			
5.02.01.2.01.07	Evaluasi Kinerja Perangkat Daerah	Jumlah Laporan Evaluasi Perangkat Daerah	5 Lap	6.607.000	10 Lap	21.021.000	3 Lap	1.711.925	1	0	-	-	1	244.000	-	-		244.000		21.265.000	322%	Pengelola Pajak dan Retribusi Daerah			
5.02.01.2.02	Administrasi Keuangan Perangkat Daerah	Indeks Profesionalitas ASN	100%	23.773.546.000	0	27.987.772.881	100%	23.479.187.385	15%	3.551.960.838	16%	3.843.134.642	0%	-	28%	6.623.822.095		14.018.917.575		42.006.690.456	177%	Pengelola Pajak dan Retribusi Daerah			
5.02.01.2.02.01	Penyediaan Gaji dan Tunjangan ASN	Jumlah Orang yang Menerima Gaji dan Tunjangan ASN	58 Orang	23.382.425.000	59 Orang	27.256.830.515	65 Orang	23.096.100.635	63	3.456.473.838	63	3.743.103.842	63	3.946.815.329	64	6.530.145.345		17.676.538.354		44.933.368.869	192%	Pengelola Pajak dan Retribusi Daerah			
5.02.01.2.02.03	Pelaksanaan Penatausahaan dan Pengujian/Verifikasi Keuangan SKPD	Jumlah Dokumen Penatausahaan dan Pengujian/Verifikasi Keuangan SKPD	3 Dok	347.231.000	30 Dok	633.253.616	4 Dokumen	328.298.250	1	84.597.000	1	86.820.800	1	77.070.500	1	77.521.750		326.010.050		959.263.666	276%	Pengelola Pajak dan Retribusi Daerah			
5.02.01.2.02.07	Koordinasi dan Penyusunan Laporan Keuangan Bulanan/Triwulanan/Semesteran SKPD	Jumlah Laporan Keuangan Bulanan/Triwulanan/Semesteran SKPD dan Laporan Koordinasi Penyusunan Laporan Keuangan	2 Lap	43.890.000	2 Lap	97.688.750	2 Laporan	54.788.500	2	10.890.000	2	13.210.000	2	13.929.750	2	16.155.000		54.184.750		151.873.500	346%	Pengelola Pajak dan Retribusi Daerah			
5.02.01.2.05	Administrasi Kepegawaian Perangkat Daerah	Indeks Profesionalitas ASN	100%	381.561.000	0	688.388.373	100%	644.024.000	5%	32.375.640	28%	179.942.620	0%	48.796	29%	185.695.680		398.062.736		1.086.451.109	285%	Pengelola Pajak dan Retribusi Daerah			
5.02.01.2.05.02	Pengadaan Pakaian Dinas Beserta Atribut Kelengkapannya	Jumlah Paket Pakaian Dinas beserta Atributnya Kelengkapan	1 paket	124.275.000	2 Paket	201.893.700	1 Paket	89.400.000	0	0	1	88.200.000	0	0	-	-		88.200.000		290.093.700	233%	Pengelola Pajak dan Retribusi Daerah			

No	Sasaran	Kode	Urusan/Bidang Urusan Pemerintahan Daerah dan Program/Kegiatan	Indikator Kinerja Program (Outcome/ Kegiatan (output)	Target RPJMD Kota Jambi pada Tahun 2023 (Akhir Periode RPJMD)		Realisasi Capaian Kinerja RKPD s/d Tahun Lalu (Tahun 2021)		Target Kinerja dan Anggaran RKPD Kota Jambi Tahun Berjalan (Tahun 2022) yang Dievaluasi		Realisasi Kinerja Pada Triwulan				Realisasi Capaian Kinerja dan Anggaran RKPD Kota Jambi yang Dievaluasi (Tahun 2022)		Realisasi Kinerja dan Anggaran RPJMD Kota Jambi s/d Tahun 2022		Tingkat Capaian Kinerja dan Realisasi Anggaran RPJMD Kabupaten/kota s/d Tahun 2022 (%)		Perangkat Daerah Penanggung Jawab				
					6		7		8		9		10		11		12		13			14 = 7 + 13		15 = 14/6 x 100%	
					K	Rp	K	Rp	K	Rp	K	Rp	K	Rp	K	Rp	K	Rp	K	Rp		K	Rp	K	Rp
1	2	3	4	5	6	7	8	9	10	11	12	13	14 = 7 + 13	15 = 14/6 x 100%	16										
5.02.01.2.05.09			Pendidikan dan Pelatihan Pegawai Berdasarkan Tugas dan Fungsi	Jumlah Pegawai berdasarkan tugas dan fungsi yang mengikuti pendidikan dan pelatihan	4 Orang	217.486.000	2 Orang	89.805.000	2 Orang	109.624.000	0	17.004.000	0	4.606.000	0	12.006.000	0	16.008.000	49.624.000	139.429.000	64%	Pengelola Pajak dan Retribusi Daerah			
5.02.01.2.05.11			Bimbingan Teknis Implementasi Peraturan Perundang-Undangan	Jumlah Orang yang Mengikuti Bimbingan Teknis Implementasi Peraturan Perundang-Undangan	8 Orang	39.800.000	36 Orang	396.689.673	30 Orang	445.000.000	4	15.371.640	9	87.136.620	3	78.049.220	14	169.687.680	350.245.160	746.934.833	1877%	Pengelola Pajak dan Retribusi Daerah			
5.02.01.2.06			Administrasi Umum Perangkat Daerah	Tertib Pengelolaan Administrasi Umum	100%	861.569.000	100%	2.095.748.167	100%	1.336.657.748	6,7%	90.053.974	54%	719.657.615	0%	144%	1.922.161.679	2.731.873.268	4.827.621.435	560%	Pengelola Pajak dan Retribusi Daerah				
5.02.01.2.06.01			Penyediaan Komponen Instalasi Listrik/Penerangan Bangunan Kantor	Jumlah Paket Komponen Instalasi Listrik/Penerangan Bangunan Kantor yang disediakan	4 Paket	27.611.000	8 Paket	101.916.059	2 Paket	34.633.368	0	0	1	12.562.000	1	5.442.000	2	10.085.000	28.089.000	130.005.059	471%	Pengelola Pajak dan Retribusi Daerah			
5.02.01.2.06.02			Penyediaan Peralatan dan Perlengkapan Kantor	Jumlah Paket Peralatan dan perlengkapan Kantor yang disediakan	2 Paket	548.733.000	6 Paket	1.145.269.502	6 Paket	682.193.960	1	10.000.000	1	56.088.700	2	71.831.700	2	500.332.400	637.252.800	1.782.522.302	325%	Pengelola Pajak dan Retribusi Daerah			
5.02.01.2.06.04			Penyediaan Bahan Logistik Kantor	Jumlah Paket Bahan Logistik Kantor yang disediakan	12 Paket	36.245.000	23 Paket	86.617.000	1 Paket	38.375.700	1	5.186.000	1	2.250.200	1	16.142.500	1	8.945.700	32.524.400	119.141.400	329%	Pengelola Pajak dan Retribusi Daerah			
5.02.01.2.06.05			Penyediaan Barang Cetak dan Penggandaan yang disediakan	Jumlah Paket barang Cetak dan Penggandaan yang disediakan	12 Paket	22.315.000	23 Paket	135.188.200	2 Paket	35.597.220	0	- 1	22.315.000	1	14.953.000	1	12.977.200	1	7.258.800	35.189.000	170.377.200	764%	Pengelola Pajak dan Retribusi Daerah		
5.02.01.2.06.06			Penyediaan Bahan Bacaan dan Peraturan Perundang-undangan	Jumlah Dokumen Bahan Bacaan dan Peraturan Perundang-undangan yang disediakan	1 Dok	7.140.000	3 Dok	6.594.000	1 Dokumen	2.860.000	0	-	1	850.000	1	445.000	1	1.410.000	2.705.000	9.299.000	130%	Pengelola Pajak dan Retribusi Daerah			
5.02.01.2.06.08			Fasilitas Kunjungan Tamu	Jumlah Laporan Fasilitas Kunjungan Tamu	12 Lap	69.525.000	24 Lap	99.915.000	4 Laporan	42.997.500	1	1.740.000	1	13.110.000	1	7.785.000	1	20.355.000	42.990.000	142.905.000	206%	Pengelola Pajak dan Retribusi Daerah			
5.02.01.2.06.09			Penyelenggaraan Rapat Koordinasi dan Konsultasi SKPD	Jumlah Laporan Penyelenggaraan Rapat Koordinasi dan Konsultasi SKPD	12 Lap	150.000.000	21 Lap	520.248.406	4 Laporan	500.000.000	1	73.127.974	1	144.907.371	1	-	1	278.064.437	496.099.782	1.016.348.188	678%	Pengelola Pajak dan Retribusi Daerah			
5.02.01.2.07			Pengadaan Barang Milik Daerah Penunjang Urusan Pemerintahan Daerah	Tertib Pengelolaan Pengadaan Barang Milik Daerah Penunjang urusan Pemerintahan Daerah	100%	-	100%	2.776.020.000	100%	-	0%	100%	-	0%	0	#DIV/0!	-	#DIV/0!	-	2.776.020.000	#DIV/0!	Pengelola Pajak dan Retribusi Daerah			
5.02.01.2.07.02			Pengadaan Kendaraan Dinas Operasional atau Lapangan	Jumlah Unit Kendaraan Dinas Operasional atau Lapangan yang disediakan	0%	-	4 Unit	2.776.020.000	0	-	0	-	0	0	0	-	-	-	-	2.776.020.000	#DIV/0!	Pengelola Pajak dan Retribusi Daerah			
5.02.01.2.08			Penyediaan Jasa Penunjang Urusan Pemerintahan Daerah	Tertib Pengelolaan Penyediaan Jasa Penunjang Urusan Pemerintahan Daerah	100%	451.410.000	100%	1.292.195.210	100%	533.690.000	19%	99.874.138	19%	103.996.370	0%	- 25%	131.143.575	335.014.083	1.627.209.293	360%	Pengelola Pajak dan Retribusi Daerah				
5.02.01.2.08.01			Penyediaan Jasa Surat Menyurat	Jumlah Laporan Penyediaan Jasa Surat Menyurat	1 Lap	24.810.000	2 Lap	87.960.000	3 Laporan	57.690.000	3	9.740.000	3	15.210.000	3	13.610.000	3	16.008.000	54.568.000	142.528.000	574%	Pengelola Pajak dan Retribusi Daerah			
5.02.01.2.08.02			Penyediaan Jasa Komunikasi, Sumber Daya Air dan Listrik	Jumlah Laporan Penyediaan Jasa Komunikasi, Sumber Daya Air dan Listrik	12 Lap	426.600.000	24 Lap	1.204.235.210	4 Lap	476.000.000	1	90.134.138	1	88.786.370	1	92.917.026	1	115.135.575	386.973.109	1.591.208.319	373%	Pengelola Pajak dan Retribusi Daerah			
5.02.01.2.09			Pemeliharaan Barang Milik Daerah Penunjang Urusan Pemerintahan Daerah	Tertib Pengelolaan Pemeliharaan Barang Milik Daerah Penunjang Urusan Pemerintahan Daerah	100%	1.079.101.000	100%	2.371.792.529	100%	1.102.300.339	11%	116.026.147	12,15%	133.971.802	0%	- 38%	416.711.596	666.709.545	3.038.502.074	282%	Pengelola Pajak dan Retribusi Daerah				
5.02.01.2.09.02			Penyediaan Jasa Pemeliharaan, Biaya Pemeliharaan, Pajak, dan Perizinan Kendaraan Dinas Operasional atau Lapangan	Jumlah Kendaraan Dinas Operasional atau Lapangan yang dipelihara dan dibayarkan pajaknya dan perizinannya	31 Unit	566.284.000	62 Unit	1.433.338.834	37 Unit	697.666.809	37	92.876.147	37	84.376.802	37	113.896.904	37	177.129.596	468.279.449	1.901.168.283	336%	Pengelola Pajak dan Retribusi Daerah			
5.02.01.2.09.06			Pemeliharaan Peralatan dan Mesin Lainnya yang dipelihara	Jumlah Peralatan dan Mesin Lainnya yang dipelihara	31 Unit	91.176.000	101 Unit	244.941.800	90 Unit	107.002.280	7	3.350.000	13	12.395.000	30.875.000	31	56.230.000	102.850.000	347.791.800	381%	Pengelola Pajak dan Retribusi Daerah				
5.02.01.2.09.09			Pemeliharaan/Rehabilitasi Gedung Kantor dan Bangunan Lainnya	Jumlah Gedung Kantor dan bangunan lainnya yang dipelihara/direhabilitasi	2 Gedung	421.641.000	4 Gedung	693.511.895	1 Gedung	297.631.250	2	19.800.000	2	37.200.000	2	32.400.000	2	183.352.000	272.752.000	966.263.895	229%	Pengelola Pajak dan Retribusi Daerah			
5.02.04			PROGRAM PENGELOLAAN PENDAPATAN DAERAH	Persentase Realisasi Penerimaan Pajak dan Retribusi Daerah	100%	3.309.381.000	100%	6.453.424.724	100%	7.317.199.960	2,25%	1.068.653.804	2,25%	1.423.811.680	2,25%	612.367.250	0	3.091.974.710	6.196.807.444	12.650.232.168	382%	Pengelola Pajak dan Retribusi Daerah			

No	Sasaran	Kode	Urusan/Bidang Urusan Pemerintahan Daerah Dan Program/Kegiatan	Indikator Kinerja Program (Outcome/ Kegiatan (output)	Realisasi Kinerja Pada Triwulan																Realisasi Capaian Kinerja dan Anggaran RPKD Kota Jambi yang Dievaluasi (Tahun 2022)	Realisasi Kinerja dan Anggaran RPKMD Kota Jambi s/d Tahun 2022	Tingkat Capaian Kinerja dan Realisasi Anggaran RPKMD Kabupaten/kota s/d Tahun 2022 (%)	Perangkat Daerah Penanggung Jawab				
					Target RPJMD Kota Jambi pada Tahun 2023 (Akhir Periode RPJMD)		Realisasi Capaian Kinerja RPKD s/d Tahun Lalu (Tahun 2021)		Target Kinerja dan Anggaran RPKD Kota Jambi Tahun berjalan (Tahun 2022) yang Dievaluasi		I		II		III		IV		13						14 = 7 + 13		15 = 14/6 x 100%	
					K	Rp	K	Rp	K	Rp	K	Rp	K	Rp	K	Rp	K	Rp	K	Rp					K	Rp	K	Rp
1	2	3	4	5	6	7	8	9	10	11	12	13	14 = 7 + 13	15 = 14/6 x 100%	16													
		5.02.04.2.01	Kegiatan Pengelolaan pendapatan Daerah	Persentase Pertumbuhan Pajak Dan Retribusi Daerah	9%	3.309.381.000	9%	6.453.424.724	9%	7.317.199.960	2,25%	1.068.653.804	2,25%	1.423.811.680	2,25%	612.367.250	2,25%	3.091.974.710	K	Rp	K	Rp	382%	Pengelola Pajak dan Retribusi Daerah				
		5.02.04.2.01.01	Perencanaan pengelolaan pajak daerah	Jumlah Dokumen Rencana Pengelolaan Pajak Daerah	3 Dok	80.895.000	4 Dok	346.946.850	2 Dokumen	50.035.916	0	3.430.000	0	14.654.600	1	7.295.000	1	10.695.000		Rp		Rp	382%	Pengelola Pajak dan Retribusi Daerah				
		5.02.04.2.01.02	Analisa dan Pengembangan Pajak Daerah, serta Penyusunan Kebijakan Pajak Daerah.	Jumlah Dokumen Hasil Analis Pajak Daerah serta Pengembangan Kebijakan Pajak Daerah dan Kebijakan Pajak Daerah	3 Dok	75.876.000	4 Dok	176.842.350	1 Dokumen	158.138.898	0	3.760.000	0	8.877.500	0	27.120.800	1	102.394.000		Rp		Rp	420%	Pengelola Pajak dan Retribusi Daerah				
		5.02.04.2.01.03	Penyuluhan dan Penyebarluasan Kebijakan Pajak Daerah	Jumlah Laporan Pelaksanaan Penyuluhan dan Penyebarluasan Kebijakan Pajak Daerah	6 Lap	316.019.000	8 Lap	498.107.500	6 laporan	554.998.232	1	16.497.000	2	56.795.000	2	101.734.300	1	198.689.000		Rp		Rp	276%	Pengelola Pajak dan Retribusi Daerah				
		5.02.04.2.01.04	Penyediaan Sarana dan Prasarana Pengelolaan Pajak Daerah	Tersedianya Sarana dan Prasarana Pengelolaan Pajak Daerah	37 Unit	397.915.000	55 unit	1.361.375.379	7 Unit	1.642.965.302	0	64.980.000	5	470.848.000	2	46.504.500	-	980.095.000		Rp		Rp	735%	Pengelola Pajak dan Retribusi Daerah				
		5.02.04.2.01.05	Pendaftaran dan Pendaftaran Objek Pajak Daerah	Jumlah Laporan Hasil Pendaftaran dan Pendaftaran Objek Pajak Daerah, Subjek pajak dan Wajib Pajak Daerah	12 Lap	125.305.000	24 Lap	457.607.290	12 Lap	217.370.075	3	40.111.800	3	38.794.000	3	19.383.000	3	87.244.000		Rp		Rp	513%	Pengelola Pajak dan Retribusi Daerah				
		5.02.04.2.01.06	Pengolahan, Pemeliharaan, dan Pelaporan Basis Data Pajak Daerah	Jumlah Laporan Hasil Pengolahan, Pemeliharaan dan Pelaporan Basis Data Pajak Daerah	12 Lap	384.481.000	24 Lap	853.102.108	17 Laporan	1.241.003.299	4	681.835.104	4	256.569.400	4	54.349.000	5	97.796.000		Rp		Rp	506%	Pengelola Pajak dan Retribusi Daerah				
		5.02.04.2.01.07	Penilaian Pajak Bumi dan Bangunan Perdesaan dan Perkotaan (PBBP2) serta Bea Perolehan Hak atas Tanah dan Bangunan (BPHTB)	Jumlah Objek Pajak yang disesuiakan NIDP/ra	11500 Objek Pajak	413.666.000	26084 Objek Pajak	774.203.235	10000 Objek Pajak	634.754.939	2.713	56.809.900	3.004	77.650.000	4.292	64.785.000	3.631	304.464.500		Rp		Rp	309%	Pengelola Pajak dan Retribusi Daerah				
		5.02.04.2.01.08	Penetapan Wajib Pajak Daerah	Jumlah Dokumen Ketetapan Pajak Daerah	7500 WP	200.937.000	20499 WP	273.050.418	33000 WP	289.763.234	8.250	9.000.000	8250	92.890.000	8250	54.651.000	8.250	86.700.000		Rp		Rp	257%	Pengelola Pajak dan Retribusi Daerah				
		5.02.04.2.01.09	Pelayanan dan Konsultasi Pajak Daerah	Jumlah Layanan dan Konsultasi Pajak Daerah	22500 Layanan	258.187.000	30665 Lap	272.029.858	30768 Layanan	311.124.285	7.325	29.558.000	6.568	122.515.680	8337	90.107.000	8.538	57.113.000		Rp		Rp	221%	Pengelola Pajak dan Retribusi Daerah				
		5.02.04.2.01.10	Penelitian dan Verifikasi Data Pelaporan Pajak Daerah	Jumlah Data Pelaporan Pajak daerah yang telah dilakukan Penelitian dan Verifikasi	165000 Berkas	103.456.000	330000 Berkas	402.950.055	33000 Dokumen	124.922.443	8.250	15.370.000	8.250	55.159.500	8.250	23.055.000	8.250	30.740.000		Rp		Rp	510%	Pengelola Pajak dan Retribusi Daerah				
		5.02.04.2.01.11	Penagihan Pajak Daerah	Jumlah Dokumen Hasil Pelaksanaan Penagihan Pajak Daerah	3 Dok	1.100.304.000	6 Dok	1.923.657.370	3 Dok	1.202.922.169	3	24.252.000	3	36.328.000	3	51.615.000	3	855.906.000		Rp		Rp	263%	Pengelola Pajak dan Retribusi Daerah				
		5.02.04.2.01.12	Penyelesaian Keberatan Pajak Daerah	Jumlah Dokumen Hasil Penyelesaian Keberatan Pajak Daerah	1 Dok	83.957.000	3 Dok	164.006.060	1 Dokumen	99.059.701	1	17.240.000	1	17.185.000	1	21.496.400	1	33.785.000		Rp		Rp	302%	Pengelola Pajak dan Retribusi Daerah				
		5.02.04.2.01.13	Pengendalian, Pemeriksaan dan Pengawasan Pajak Daerah	Jumlah Dokumen Hasil Pemeriksaan serta Pengendalian dan Pengawasan Pajak Daerah	2 Dok	500.668.000	4 Dok	1.142.619.130	2 Dokumen	594.078.787	2	54.350.000	2	105.270.000	2	46.020.000	2	189.641.700		Rp		Rp	307%	Pengelola Pajak dan Retribusi Daerah				
		5.02.04.2.01.14	Pembinaan dan Pengawasan Pengelolaan Retribusi Daerah	Jumlah Laporan Hasil Pembinaan dan Pengawasan Pengelolaan Retribusi Daerah	12 Lap	138.420.000	16 Lap	190.199.200	4 Lap	196.062.680	1	51.460.000	1	70.275.000	1	4.251.250	1	56.710.310		Rp		Rp	269%	Pengelola Pajak dan Retribusi Daerah				
		0.43.12	<b>KEPEGAWAIAN</b>																				#DIV/0!	Badan Kepegawaian dan Pengembangan Sumber Daya Manusia Daerah				
		5.03.01	<b>PROGRAM PENUNJANG URUSAN PEMERINTAHAN DAERAH KABUPATEN/KOTA</b>	Indeks Reformasi Birokrasi Perangkat Daerah	A	69.999.319.761	A		A	9.012.074.684		1.664.559.871		2.179.795.581				3.844.355.452		Rp		Rp	5%	Badan Kepegawaian dan Pengembangan Sumber Daya Manusia Daerah				
		5.03.01.2.01	<b>Perencanaan, Penganggaran, dan Evaluasi Kinerja Perangkat Daerah</b>	Peningkatan nilai AKIP	A	149.997.510	A	22.587.750	A	28.253.780	A	3.081.800	A	957.500				4.039.300		Rp		Rp	18%	Badan Kepegawaian dan Pengembangan Sumber Daya Manusia Daerah				
		5.03.01.2.01.01	Penyusunan Dokumen Perencanaan Perangkat Koordinasi dan Penyusunan Dokumen RKA-SKPD	Tersusunnya	18 Dokumen	22.495.510	12 Dokumen	13.212.050	6 Dokumen	18.346.780	5	2.435.600	1	957.500				3.393.100		Rp		Rp	74%	Badan Kepegawaian dan Pengembangan Sumber Daya Manusia Daerah				
			Koordinasi dan Penyusunan Dokumen Perubahan	Jumlah Dokumen	3 Dokumen	15.000.000	1 Dokumen	1.695.000																				
			Koordinasi dan Penyusunan DPA-SKPD	Jumlah Dokumen	3 Dokumen	15.000.000	1 Dokumen	1.064.000																				
			Koordinasi dan Penyusunan Perubahan DPA-SKPD	Jumlah Dokumen	3 Dokumen	15.000.000	1 Dokumen	1.689.000																				
		5.03.01.2.01.06	Koordinasi dan Penyusunan Laporan Capaian Kinerja dan Ikhtisar Realisasi Kinerja SKPD	Tersedianya Laporan Capaian Kinerja dan Ikhtisar Realisasi Kinerja SKPD	8 Laporan	67.502.000	5 Laporan	3.679.700	3 Laporan	9.907.000	3	646.200	0	-				646.200		Rp		Rp	6%	Badan Kepegawaian dan Pengembangan Sumber Daya Manusia Daerah				
		5.03.01.2.02	<b>Administrasi Keuangan Perangkat Daerah</b>	Terbit administrasi	100%	59.650.380.281		15.416.844.864	100%	5.654.261.989	100%	948.487.806	100%	1.743.959.282				2.692.447.088		Rp		Rp	30%	Badan Kepegawaian dan Pengembangan Sumber Daya Manusia Daerah				
		5.03.01.2.02.01	Penyediaan Caji dan Tunjangan ASN	Tersedianya Caji	152	58.761.648.040	102	14.958.156.164	52	5.371.854.289	44	902.692.806	54	1.705.719.882				2.608.412.688		Rp		Rp	30%	Badan Kepegawaian dan Pengembangan Sumber Daya Manusia Daerah				
		5.03.01.2.02.03	Pelaksanaan Penatausahaan dan Pengujian/Verifikasi Keuangan SKPD	Terlaksananya Penatausahaan dan Pengujian/Verifikasi Keuangan SKPD	36 Dokumen	798.732.000	24 Dokumen	444.358.300	12 Dokumen	260.941.700	3	45.795.000	3	38.239.400				84.034.400		Rp		Rp	66%	Badan Kepegawaian dan Pengembangan Sumber Daya Manusia Daerah				
		5.03.01.2.02.04	Koordinasi dan Pelaksanaan Akuntansi SKPD	Tertaskannya	36 Dokumen	30.000.250	24 Dokumen	5.591.900	12 Dokumen	10.356.000	3	-	3	-				5.591.900		Rp		Rp	19%	Badan Kepegawaian dan Pengembangan Sumber Daya Manusia Daerah				
			Koordinasi dan Penyusunan Laporan Keuangan	Jumlah Laporan	15 Dokumen	15.000.000	5 Dokumen	1.666.500																				
			Pengelolaan dan Penyipaan Bahan Tanggapan	Jumlah Bahan	6 Dokumen	15.000.000	1 Dokumen	-																				





No	Sasaran	Kode	Urusan/Bidang Urusan Pemerintahan Daerah dan Program/Kegiatan	Indikator Kinerja Program (Outcome/ Kegiatan (output)	Target RPJMD Kota Jambi pada Tahun 2022 (Akhir Periode RPJMD)		Realisasi Capaian Kinerja RKPD s/d Tahun Lalu (Tahun 2021)		Target Kinerja dan Anggaran RKPD Kota Jambi Tahun Berjalan (Tahun 2022) yang Dievaluasi		Realisasi Kinerja Pada Triwulan				Realisasi Capaian Kinerja dan Anggaran RKPD Kota Jambi yang Dievaluasi (Tahun 2022)		Realisasi Kinerja dan Anggaran RPJMD Kota Jambi s/d Tahun 2022		Tingkat Capaian Kinerja dan Realisasi Anggaran RPJMD Kabupaten/kota s/d Tahun 2022 (%)		Perangkat Daerah Penanggung Jawab					
					6		7		8		9		10		11		12		13			14 = 7 + 13		15 = 14/6 x 100%		
					K	Rp	K	Rp	K	Rp	K	Rp	K	Rp	K	Rp	K	Rp	K	Rp		K	Rp	K	Rp	
1	2	3	4	5	6	7	8	9	10	11	12	13	14 = 7 + 13	15 = 14/6 x 100%	16											
5.03.01.2.09.02			Penyediaan Jasa Pemeliharaan, Biaya Pemeliharaan, Pajak, dan Perizinan Kendaraan Dinas Operasional atau Lapangan	Tersedianya Jasa Pemeliharaan, Biaya Pemeliharaan, Pajak dan Perizinan kendaraan Dinas Operasional atau Lapangan	28 Unit	850.489.856	26 Unit	430.370.472	28 Unit	299.457.000	28	43.753.651	28	43.030.635									61%	Badan Kepegawaian dan Pengembangan Sumber Daya Manusia Daerah		
5.03.01.2.09.06			Pemeliharaan Peralatan dan Mesin Lainnya	Terlaksananya Pemeliharaan peralatan dan Mesin Lainnya	223 Unit	175.260.000	126 Unit	108.298.305	73 Unit	60.220.000	64	-	11	22.435.008									75%	Badan Kepegawaian dan Pengembangan Sumber Daya Manusia Daerah		
5.03.01.2.09.09			Pemeliharaan/Rehabilitasi Gedung Kantor dan Bangunan Lainnya	Terlaksananya Pemeliharaan/Rehabilitasi Sarana dan prasarana Pendukung Gedung Kantor atau Bangunan Lainnya	2 Unit	522.806.400	4 Unit	413.261.500	2 Unit	266.003.200	0	23.328.800		19.071.300									87%	Badan Kepegawaian dan Pengembangan Sumber Daya Manusia Daerah		
5.03.02			<b>PROGRAM KEPEGAWAIAN DAERAH</b>	Persentase pelayanan administrasi kepegawaian tepat waktu	95%	12.732.871.435		1.569.153.820	95%	2.731.712.866	92%	220.018.705	92,0%	355.215.374									17%	Badan Kepegawaian dan Pengembangan Sumber Daya Manusia Daerah		
				Persentase ASN yang ditempatkan sesuai dengan kebutuhan	99%	2.044.517.091		918.915.801	99%	600.073.160	96%	66.265.116	97%	142.221.200												
				Persentase Pengembangan Kualifikasi ASN	35%	3.804.118.992			35%	240.031.906	0	31.616.751	0	120.097.745												
				Persentase Kinerja ASN yang mendapatkan Nilai Baik	91%	2.078.679.618			91%	0	0	0	0													
				Persentase penurunan angka pelanggaran Disiplin ASN	7,1%	2.078.679.618			7,1%	411.956.263	0	74.936.738	0	27.803.045												
5.03.02.2.01			<b>Pengadaan, Pemberhentian dan Informasi Kepegawaian ASN</b>	Meningkatnya Layanan administrasi Kepegawaian	92%	4.805.555.734		650.238.019	92%	1.479.651.537	92%	47.200.100	0%	65.093.384										16%	Badan Kepegawaian dan Pengembangan Sumber Daya Manusia Daerah	
5.03.02.2.01.01			Perumusan Bahan Kebijakan Pengadaan ASN	Terlaksananya Dukungan kebijakan Pengadaan ASN	1 Dokumen	19.899.921	0	-	-	0	-	-	-	-	-	-	-	-	-	-	-	-	-	-		
5.03.02.2.01.02			Penyusunan Rencana Kebutuhan, Jenis dan Jumlah Jabatan untuk Pelaksanaan Pengadaan ASN	Terlaksananya Penyusunan Rencana kebutuhan, jenis dan jumlah jabatan untuk Pelaksanaan Pengadaan ASN	39 Dokumen	4.020.528.884		1.350.000	39 Dokumen	33.864.255	39	-	-	13.597.016										0%	Badan Kepegawaian dan Pengembangan Sumber Daya Manusia Daerah	
5.03.02.2.01.03			Koordinasi dan Fasilitasi Pengadaan PNS dan PPPK	Terlaksananya Koordinasi dan Fasilitasi Pengadaan PNS dan PPPK	20 Dokumen	44.999.235	20 Dokumen	56.303.562	10 Dokumen	1.117.336.600	3	-	3	-										125%	Badan Kepegawaian dan Pengembangan Sumber Daya Manusia Daerah	
			Evaluasi Pengadaan ASN dan Pengadaan PPPK	Terlaksananya Evaluasi Pengadaan ASN dan Pengadaan PPPK	3 Kali	19.873.145		795.350		0			0													
5.03.02.2.01.06			Koordinasi Pelaksanaan Administrasi Pemberhentian	Terlaksananya koordinasi Pelaksanaan Administrasi Pemberhentian	700 Dokumen	40.933.972	548 Dokumen	51.657.171	298 Dokumen	40.717.691	0	1.212.000	76	3.313.288										137%	Badan Kepegawaian dan Pengembangan Sumber Daya Manusia Daerah	
			Evaluasi Pemberhentian ASN	Terlaksananya Evaluasi Pemberhentian ASN	3 Kali	22.674.230		2.731.250		0			0													
5.03.02.2.01.08			Fasilitasi Lembaga Profesi ASN	Terfasilitasinya Lembaga Profesi ASN	3 Lembaga	72.524.642	2 Lembaga	103.626.939	1 Lembaga	29.888.000	0	607.000	0	6.809.600										153%	Badan Kepegawaian dan Pengembangan Sumber Daya Manusia Daerah	
5.03.02.2.01.09			Perumusan Bahan Kebijakan Pengelolaan Data dan Informasi ASN	Terlaksananya Perumusan Bahan Kebijakan Pengelolaan Data dan Informasi ASN	1 Dokumen	18.514.261	1 Dokumen	3.134.510		0														17%	Badan Kepegawaian dan Pengembangan Sumber Daya Manusia Daerah	
5.03.02.2.01.10			Pengelolaan Sistem Informasi Kepegawaian	Terkelolanya Sistem Informasi Kepegawaian	6 Dokumen	358.294.227	4 Dokumen	279.962.191	2 Dokumen	166.957.700	0	38.636.900	1	35.417.280										99%	Badan Kepegawaian dan Pengembangan Sumber Daya Manusia Daerah	
5.03.02.2.01.11			Pengelolaan Data Kepegawaian	Terkelolanya Data Kepegawaian	6 Dokumen	160.230.397	4 Dokumen	134.254.503	2 Dokumen	66.768.018	0	6.744.200	1	5.956.200											92%	Badan Kepegawaian dan Pengembangan Sumber Daya Manusia Daerah
5.03.02.2.01.12			Evaluasi Data, Informasi dan Sistem Informasi Kepegawaian	Terlaksananya Evaluasi Data, Informasi dan Sistem Informasi Kepegawaian	3 Laporan	27.082.820	2 Laporan	16.422.543	1 Laporan	24.119.273														61%	Badan Kepegawaian dan Pengembangan Sumber Daya Manusia Daerah	
5.03.02.2.02			<b>Mutasi dan Promosi ASN</b>	Terpenuhinya Jabatan Sesuai dengan kompetensi	99%	2.044.517.091		918.915.801	99%	600.073.160	95%	66.265.116	96%	142.221.200										55%	Badan Kepegawaian dan Pengembangan Sumber Daya Manusia Daerah	
5.03.02.2.02.01			Pengelolaan Mutasi ASN	Terlaksananya Mutasi ASN yang Meliputi Jabatan Pimpinan Tinggi, jabatan Administrasi, Jabatan Pelaksana dan Mutasi ASN antar Daerah	380 Dokumen	283.340.036	243 Dokumen	110.836.760	150 Dokumen	83.350.870	47	9.480.700	30	14.400.200											48%	Badan Kepegawaian dan Pengembangan Sumber Daya Manusia Daerah

No	Sasaran	Kode	Urusan/Bidang Urusan Pemerintahan Daerah dan Program/Kegiatan	Indikator Kinerja Program (Outcome/ Kegiatan (output)	Target RPJMD Kota Jambi pada Tahun 2023 (Akhir Periode RPJMD)		Realisasi Capaian Kinerja RKPD s/d Tahun Lalu (Tahun 2021)		Target Kinerja dan Anggaran RKPD Kota Jambi Tahun Berjalan (Tahun 2022) yang Dievaluasi		Realisasi Kinerja Pada Triwulan				Realisasi Capaian Kinerja dan Anggaran RKPD Kota Jambi yang Dievaluasi (Tahun 2022)		Realisasi Kinerja dan Anggaran RPJMD Kota Jambi s/d Tahun 2022		Tingkat Capaian Kinerja dan Realisasi Anggaran RPJMD Kabupaten/kota s/d Tahun 2022 (%)		Perangkat Daerah Penanggung Jawab					
					6		7		8		9		10		11		12		13			14 = 7 + 13		15 = 14/6 x 100%		
					K	Rp	K	Rp	K	Rp	K	Rp	K	Rp	K	Rp	K	Rp	K	Rp		K	Rp	K	Rp	
1	2	3	4	5	6	7	8	9	10	11	12	13	14	15	16	17	18	19	20	21	22	23				
5.03.02.2.02.02		5.03.02.2.02.02	Pengelolaan Kenaikan Pangkat ASN	Terlaksananya pengelolaan Kenaikan Pangkat ASN	3000 Dokumen	224.327.590	2151 Dokumen	96.896.580	800 Dokumen	65.018.020	0	0	0	12.508.400	503	4.026.200	0	0	0	0	0	0	16.534.600	113.431.180	51%	Badan Kepegawaian dan Pengembangan Sumber Daya Manusia Daerah
5.03.02.2.02.03		5.03.02.2.02.03	Pengelolaan Promosi ASN	Terlaksananya kegiatan Pengembangan Promosi ASN	3 Dokumen	1.536.849.465	6 Dokumen	711.182.461	3 Dokumen	451.704.270	3	0	0	44.276.016	3	123.794.800	0	0	0	0	0	0	168.070.816	879.253.277	57%	Badan Kepegawaian dan Pengembangan Sumber Daya Manusia Daerah
5.03.02.2.03		5.03.02.2.03	<b>Pengembangan Kompetensi ASN</b>	Terlaksananya ASN yang mengikuti Pendidikan Formal	35%	3.804.118.992			35%	240.031.906	0	0	0	31.616.751	0	120.097.745	0	0	0	0	0	0	151.714.496	151.714.496	4%	Badan Kepegawaian dan Pengembangan Sumber Daya Manusia Daerah
5.03.02.2.03.01		5.03.02.2.03.01	Peningkatan Kapasitas Kinerja ASN	Meningkatnya Kapasitas ASN	135 ASN	540.000.000			30 ASN	143.600.000	0	0	0	11.727.660	30	109.417.720	0	0	0	0	0	0	121.145.380	121.145.380	22%	Badan Kepegawaian dan Pengembangan Sumber Daya Manusia Daerah
			Pengelolaan Assessment Center	Jumlah Pejabat yang Mengikuti Assessment	205 ASN	1.230.000.000	32 ASN	190.074.800																		
5.03.02.2.03.03		5.03.02.2.03.03	Pengelolaan Administrasi Diklat dan Sertifikasi ASN	Terkelolanya Administrasi Diklat dan Sertifikasi ASN	3 Dokumen	113.759.386	2 Dokumen	72.537.830	1 Dokumen	18.801.940	0	0	0	-	-	-	0	0	0	0	0	0	-	72.537.830	64%	Badan Kepegawaian dan Pengembangan Sumber Daya Manusia Daerah
			Pengelolaan Pendidikan Lanjutan ASN	Jumlah Peningkatan Kualitas Pendidikan ASN	31 ASN	1.860.000.000																				
5.03.02.2.03.13		5.03.02.2.03.13	Pembinaan Jabatan Fungsional ASN	Terlaksananya Pembinaan Jabatan Fungsional ASN	81 Orang	28.725.159	6 Orang	50.522.850	75 Orang	46.597.999	0	0	0	14.858.391		1.681.540							16.539.931	67.062.781	233%	Badan Kepegawaian dan Pengembangan Sumber Daya Manusia Daerah
5.03.02.2.03.14		5.03.02.2.03.14	Facilitasi Pengembangan Karir dalam Jabatan Fungsional	Meningkatnya Karir ASN Jabatan Fungsional	1071 Orang	31.634.447	554 Orang	13.058.010	357 Orang	31.032.167	209	0	0	5.030.700	15	8.998.485	0	0	0	0	0	0	14.029.185	27.087.195	86%	Badan Kepegawaian dan Pengembangan Sumber Daya Manusia Daerah
5.03.02.2.04		5.03.02.2.04	<b>Penilaian dan Evaluasi Kinerja Aparatur</b>	Menurunnya Angka Pelanggaran Disiplin ASN	7,1%	2.078.679.618			6,70%	411.956.263	0%	0	0	74.936.738	0%	27.803.045	0	0	0	0	0	0	102.739.783	102.739.783	5%	Badan Kepegawaian dan Pengembangan Sumber Daya Manusia Daerah
		5.03.02.2.04.01	Penyusunan Kebijakan Penilaian dan Evaluasi Kinerja Aparatur	Tersedianya Kebijakan Penilaian dan Evaluasi Kinerja Aparatur	1 Kebijakan	159.973.325	1 Kebijakan	22.714.675																		
5.03.02.2.04.02		5.03.02.2.04.02	Pelaksanaan Penilaian dan Evaluasi Kinerja Aparatur	Terlaksananya Pelaksanaan Penilaian dan Evaluasi Kinerja Aparatur	108 Dokumen	239.078.328	78 Dokumen	138.403.413	39 Dokumen	79.572.566	39	0	0	18.772.171	0	7.848.085	0	0	0	0	0	0	26.620.256	165.023.669	69%	Badan Kepegawaian dan Pengembangan Sumber Daya Manusia Daerah
5.03.02.2.04.03		5.03.02.2.04.03	Evaluasi Hasil Penilaian dan Evaluasi Kinerja Aparatur	Terlaksananya evaluasi hasil penilaian dan evaluasi kinerja aparatur	108 Laporan	48.699.705	72 Laporan	14.173.160	39 Laporan	21.652.867	0	0	0	-	0	-	0	0	0	0	0	0	-	14.173.160	29%	Badan Kepegawaian dan Pengembangan Sumber Daya Manusia Daerah
5.03.02.2.04.04		5.03.02.2.04.04	Pengelolaan Pemberian Penghargaan Bagi Pegawai	Terlaksananya pemberian penghargaan bagi ASN	618 Orang	85.409.277	206 Orang	132.320.494	212 Orang	149.999.890	0	0	0	14.065.000	0	-	0	0	0	0	0	0	14.065.000	146.385.494	171%	Badan Kepegawaian dan Pengembangan Sumber Daya Manusia Daerah
			Pengelolaan Tanda Jasa Bagi Pegawai	Jumlah PNS Yang Memperoleh Penghargaan Satyalancana Karya Satya	1200 Orang	71.999.589	499 ASN	11.013.649																		
			Evaluasi Pelaksanaan Pemberian Penghargaan dan Tanda Jasa Aparatur	Jumlah OPD Yang Dilakukan Evaluasi Pelaksanaan Pemberian Penghargaan dan Tanda Jasa Aparatur	39 OPD	22.699.681	41 OPD	3.087.850																		
5.03.02.2.04.07		5.03.02.2.04.07	Pembinaan Disiplin ASN	Meningkatnya disiplin ASN	621 Orang	1.213.272.917	640 Orang	246.703.321	141 Orang	118.394.972	41	0	0	42.099.567	28	14.751.050	0	0	0	0	0	0	56.850.617	303.553.938	25%	Badan Kepegawaian dan Pengembangan Sumber Daya Manusia Daerah
5.03.02.2.04.08		5.03.02.2.04.08	Pengelolaan Penyelesaian Pelanggaran Disiplin ASN	Terlaksananya pengelolaan penyelesaian pelanggaran disiplin ASN	84 Laporan	164.999.537	43 Laporan	71.215.865	26 Laporan	42.335.968	3	0	0	-	-	5.203.910	0	0	0	0	0	0	5.203.910	76.419.775	46%	Badan Kepegawaian dan Pengembangan Sumber Daya Manusia Daerah
5.03.02.2.04.09		5.03.02.2.04.09	Pelayanan Proses Izin Perceraian Pegawai	Terlaksananya Pelayanan Proses Izin Perceraian Pegawai	36 SK	21.047.534	31 SK	7.045.200															-	7.045.200	33%	Badan Kepegawaian dan Pengembangan Sumber Daya Manusia Daerah
5.03.02.2.04.10		5.03.02.2.04.10	Evaluasi Disiplin ASN	Terlaksananya Evaluasi Disiplin ASN	39 OPD	51.499.725	78 OPD	23.830.332															-	23.830.332	46%	Badan Kepegawaian dan Pengembangan Sumber Daya Manusia Daerah
5.03.36		5.03.36	<b>PENDIDIKAN DAN PELATIHAN</b>																							
5.04.02		5.04.02	<b>PROGRAM PENGEMBANGAN SUMBER DAYA MANUSIA</b>	Persentase Pengembangan kompetensi	57%	14.466.864.615			57%	2.385.978.050	0,00%	0	0	70.878.231	0,00%	275.536.700	0	0	0	0	0	0	346.414.931	346.414.931	2%	Badan Kepegawaian dan Pengembangan Sumber Daya Manusia Daerah
5.04.02.2.01		5.04.02.2.01	<b>Pengembangan Kompetensi Teknis</b>	Meningkatnya Kompetensi Teknis ASN	42%	1.792.839.761			42%	807.980.806	41%	0	0	59.285.431	41%	133.390.500	0	0	0	0	0	0	192.675.931	1.000.656.737	56%	Badan Kepegawaian dan Pengembangan Sumber Daya Manusia Daerah
5.04.02.2.01.03		5.04.02.2.01.03	Penyelenggaraan Pengembangan Kompetensi Teknis Umum, Inti, dan pilihan bagi jabatan Administrasi Penyelenggara Urusan Pemerintahan Konkuren, Perangkat Daerah Penunjang, dan Urusan Pemerintahan Umum	Terlaksananya Penyelenggaraan Pengembangan Kompetensi Teknis Umum, Inti, dan Pilihan Bagi jabatan Administrasi Penyelenggara Urusan Pemerintahan Konkuren Perangkat Daerah Penunjang, dan Urusan Pemerintahan Umum	520 orang	1.679.250.147	320 Orang	758.400.606	100 orang	586.686.755	40	0	0	59.285.431	0	133.390.500	0	0	0	0	0	0	192.675.931	951.076.537	57%	Badan Kepegawaian dan Pengembangan Sumber Daya Manusia Daerah

No	Sasaran	Kode	Urusan/Bidang Urusan Pemerintahan Daerah Dan Program/Kegiatan	Indikator Kinerja Program (Outcome)/ Kegiatan (output)	Target RPJMD Kota Jambi pada Tahun 2023 (Akhir Periode RPJMD)		Realisasi Capaian Kinerja RKPD s/d Tahun Lalu (Tahun 2021)		Target Kinerja dan Anggaran RKPD Kota Jambi Tahun Berjalan (Tahun 2022) yang Dievaluasi		Realisasi Kinerja Pada Trivulan								Realisasi Capaian Kinerja dan Anggaran RKPD Kota Jambi yang Dievaluasi (Tahun 2022)	Realisasi Kinerja dan Anggaran RPJMD Kota Jambi s/d Tahun 2022	Tingkat Capaian Kinerja dan Realisasi Anggaran RPJMD Kabupaten/kota s/d Tahun 2022 (%)	Perangkat Daerah Penanggung Jawab						
					6		7		8		9		10		11		12						13		14 = 7 + 13		15 = 14/6 x 100%	
					K	Rp	K	Rp	K	Rp	K	Rp	K	Rp	K	Rp	K	Rp					K	Rp	K	Rp	K	Rp
5.04.02.2.01.04			Pembinaan, Pengoordinasian, Fasilitas, Pemantauan, Evaluasi, dan Pelaporan Pengembangan Kompetensi Teknis umum, Inti, dan pilihan bagi Jabatan Administrasi Penyelenggara Urusan Pemerintahan Konkuren, Perangkat Daerah Penunjang, dan Urusan Pemerintahan Umum	Terlaksananya Pembinaan, Pengoordinasian, Fasilitas, Pemantauan, Evaluasi dan Pelaporan Pengembangan Kompetensi Teknis Umum, Inti, dan Pilihan Bagi Jabatan Administrasi Penyelenggara Urusan Pemerintahan Konkuren, Perangkat Daerah Penunjang dan Urusan Pemerintahan Umum	600 Dokumen	113.589.614	400 Dokumen	49.580.200	200 Dokumen	45.740.640	0	-	-	-	-	-	-	-	-	-	-	-	44%	Badan Kepegawaian dan Pengembangan Sumber Daya Manusia Daerah				
5.04.02.2.02			Sertifikasi, Kelembagaan, Pengembangan Kompetensi Manajerial dan Fungsional	Meningkatnya Kompetensi Manajerial ASN	72%	12.674.024.854			72%	1.753.550.655	77	11.592.800	78,00%	142.146.200						153.739.000			153.739.000	1%	Badan Kepegawaian dan Pengembangan Sumber Daya Manusia Daerah			
5.04.02.2.02.07			Penyelenggaraan Pengembangan Kompetensi bagi Pimpinan Daerah, Jabatan Pimpinan Tinggi, Jabatan Fungsional, Kepemimpinan, dan Prajabatan	Terseleenggaranya Pengembangan Kompetensi bagi Jabatan Pimpinan Tinggi, Jabatan Fungsional, Kepemimpinan, dan Prajabatan	12 Laporan	12.562.702.187	8 Laporan	3.252.717.173	4 Laporan	1.717.827.725	1	11.592.800	1	142.146.200						153.739.000			3.406.456.173	27%	Badan Kepegawaian dan Pengembangan Sumber Daya Manusia Daerah			
5.04.02.2.02.08			Pembinaan, Pengoordinasian, Fasilitas, Pemantauan, Evaluasi, dan Pelaporan Pelaksanaan Sertifikasi, Pengelolaan Kelembagaan dan Tenaga Pengembang Kompetensi, Pengelolaan Sumber Belajar, dan Kerjasama, serta Pengembangan Kompetensi Pimpinan Daerah, Jabatan Pimpinan Tinggi, Kepemimpinan, dan Prajabatan	Terlaksananya Pembinaan, Pengoordinasian, Fasilitas, Pemantauan, Evaluasi dan Pelaporan Pelaksanaan sertifikasi, pengelolaan kelembagaan dan Tenaga Pengembang Kompetensi, Pengelolaan Sumber Belajar, dan Kerja Sama, serta Pengembangan Kompetensi Pimpinan Daerah, Kepemimpinan dan Prajabatan	213 orang	111.322.667	142 Orang	45.454.500	71 Dokumen	35.722.930	0	-	-	-	-	-	-	-	-	45.454.500			45.454.500	41%	Badan Kepegawaian dan Pengembangan Sumber Daya Manusia Daerah			
0.00.00			<b>UNSUR PENGAWASAN URUSAN PEMERINTAHAN</b>																				#DIV/0!					
0.14.24			<b>INSPEKTORAT DAERAH</b>																				#DIV/0!	Inspektorat Daerah				
6.01.01			<b>PROGRAM PENUNJANG URUSAN PEMERINTAHAN DAERAH KABUPATEN/KOTA</b>																				#DIV/0!	Inspektorat Daerah				
6.01.01.2.01			Pencanaan, Penganggaran, dan Evaluasi Kinerja Perangkat Daerah																				#DIV/0!	Inspektorat Daerah				
6.01.01.2.01.01			Penyusunan Dokumen Perencanaan Perangkat Daerah																				#DIV/0!	Inspektorat Daerah				
6.01.01.2.01.07			Evaluasi Kinerja Perangkat Daerah																				#DIV/0!	Inspektorat Daerah				
6.01.01.2.02			Administrasi Keuangan Perangkat Daerah																				#DIV/0!	Inspektorat Daerah				
6.01.01.2.02.01			Penyediaan Gaji dan Tunjangan ASN																				#DIV/0!	Inspektorat Daerah				
6.01.01.2.02.03			Pelaksanaan Penatausahaan dan Pengujian/Verifikasi Keuangan SKPD																				#DIV/0!	Inspektorat Daerah				
6.01.01.2.03			Administrasi Barang Milik Daerah pada Perangkat Daerah																				#DIV/0!	Inspektorat Daerah				
6.01.01.2.03.06			Penatausahaan Barang Milik Daerah pada SKPD																				#DIV/0!	Inspektorat Daerah				
6.01.01.2.05			Administrasi Kepegawaian Perangkat Daerah																				#DIV/0!	Inspektorat Daerah				
6.01.01.2.05.02			Pengadaan Pakaian Dinas Beserta Atribut Kelengkapannya																				#DIV/0!	Inspektorat Daerah				
6.01.01.2.05.09			Pendidikan dan Pelatihan Pegawai Berdasarkan Tugas dan Fungsi																				#DIV/0!	Inspektorat Daerah				
6.01.01.2.05.10			Sosialisasi Peraturan Perundang-Undangan																				#DIV/0!	Inspektorat Daerah				
6.01.01.2.05.11			Bimbingan Teknis Implementasi Peraturan Perundang-Undangan																				#DIV/0!	Inspektorat Daerah				
6.01.01.2.06			Administrasi Umum Perangkat Daerah																				#DIV/0!	Inspektorat Daerah				
6.01.01.2.06.01			Penyediaan Komponen Instalasi Listrik/Penerangan Bangunan Kantor																				#DIV/0!	Inspektorat Daerah				
6.01.01.2.06.02			Penyediaan Peralatan dan Perlengkapan Kantor																				#DIV/0!	Inspektorat Daerah				
6.01.01.2.06.04			Penyediaan Bahan Logistik Kantor																				#DIV/0!	Inspektorat Daerah				
6.01.01.2.06.05			Penyediaan Barang Cetak dan Penggandaan																				#DIV/0!	Inspektorat Daerah				
6.01.01.2.06.08			Fasilitas Kunjungan Tamu																				#DIV/0!	Inspektorat Daerah				
6.01.01.2.06.09			Penyelenggaraan Rapat Koordinasi dan Konsultasi SKPD																				#DIV/0!	Inspektorat Daerah				
6.01.01.2.07			Pengadaan Barang Milik Daerah Penunjang Urusan Pemerintahan Daerah																				#DIV/0!	Inspektorat Daerah				
6.01.01.2.07.05			Pengadaan Mebel																				#DIV/0!	Inspektorat Daerah				
6.01.01.2.07.06			Pengadaan Peralatan dan Mesin Lainnya																				#DIV/0!	Inspektorat Daerah				
6.01.01.2.08			Penyediaan Jasa Penunjang Urusan Pemerintahan Daerah																				#DIV/0!	Inspektorat Daerah				
6.01.01.2.08.01			Penyediaan Jasa Surat Menyurat																				#DIV/0!	Inspektorat Daerah				
6.01.01.2.08.02			Penyediaan Jasa Komunikasi, Sumber Daya Air dan Listrik																				#DIV/0!	Inspektorat Daerah				
6.01.01.2.08.04			Penyediaan Jasa Pelayanan Umum Kantor																				#DIV/0!	Inspektorat Daerah				
6.01.01.2.09			Pemeliharaan Barang Milik Daerah Penunjang Urusan Pemerintahan Daerah																				#DIV/0!	Inspektorat Daerah				

No	Sasaran	Kode	Urusan/Bidang Urusan Pemerintahan Daerah dan Program/Kegiatan	Indikator Kinerja Program (Outcome/ Kegiatan (output)	Target RPJMD Kota Jambi pada Tahun 2022 (Akhir Periode RPJMD)		Realisasi Capaian Kinerja RKPD s/d Tahun Lalu (Tahun 2021)		Target Kinerja dan Anggaran RKPD Kota Jambi Tahun Berjalan (Tahun 2022) yang Dievaluasi		Realisasi Kinerja Pada Triwulan				Realisasi Capaian Kinerja dan Anggaran RKPD Kota Jambi yang Dievaluasi (Tahun 2022)		Realisasi Kinerja dan Anggaran RPJMD Kota Jambi s/d Tahun 2022		Tingkat Capaian Kinerja dan Realisasi Anggaran RPJMD Kabupaten/kota s/d Tahun 2022 (%)		Perangkat Daerah Penanggung Jawab				
					6		7		8		9		10		11		12		13			14 = 7 + 13		15 = 14/6 x 100%	
					K	Rp	K	Rp	K	Rp	K	Rp	K	Rp	K	Rp	K	Rp	K	Rp		K	Rp	K	Rp
1	2	3	4	5	6	7	8	9	10	11	12	13	14 = 7 + 13	15 = 14/6 x 100%	16										
		6.01.01.2.09.02	Penyediaan Jasa Pemeliharaan, Biaya Pemeliharaan, Pajak, dan Perizinan Kendaraan Dinas Operasional atau Lapangan																			Inspektori Daerah			
		6.01.01.2.09.06	Pemeliharaan Peralatan dan Mesin Lainnya																			Inspektori Daerah			
		6.01.01.2.09.09	Pemeliharaan/Rehabilitasi Gedung Kantor dan Bangunan Lainnya																			Inspektori Daerah			
		6.01.01.2.09.10	Pemeliharaan/Rehabilitasi Sarana dan Prasarana Gedung Kantor atau Bangunan Lainnya																			Inspektori Daerah			
		6.01.02	PROGRAM PENYELENGGARAAN PENGAWASAN																			Inspektori Daerah			
		6.01.02.2.01	Penyelenggaraan Pengawasan Internal																			Inspektori Daerah			
		6.01.02.2.01.02	Pengawasan Keuangan Pemerintah Daerah																			Inspektori Daerah			
		6.01.02.2.01.03	Revisi Laporan Kinerja																			Inspektori Daerah			
		6.01.02.2.01.04	Revisi Laporan Keuangan																			Inspektori Daerah			
		6.01.02.2.01.06	Kerjasama Pengawasan Internal																			Inspektori Daerah			
		6.01.02.2.01.07	Monitoring dan Evaluasi Tindak Lanjut Hasil Pemeriksaan BPK RI dan Tindak Lanjut Hasil pemeriksaan SIP																			Inspektori Daerah			
		6.01.02.2.02	Penyelenggaraan Pengawasan dengan Tujuan Tertentu																			Inspektori Daerah			
		6.01.02.2.02.02	Pengawasan Dengan Tujuan Tertentu																			Inspektori Daerah			
		6.01.03	PROGRAM PERUMUSAN KEBIJAKAN, PENGEMBANGAN DAN ASISTENSI																			Inspektori Daerah			
		6.01.03.2.02	Pendampingan dan Asistensi																			Inspektori Daerah			
		6.01.03.2.02.01	Pendampingan dan Asistensi Urusan Pemerintahan Daerah																			Inspektori Daerah			
		6.01.03.2.02.02	Pendampingan, Asistensi, Verifikasi, dan Penilaian reformasi Birokrasi																			Inspektori Daerah			
			UNSUR KEWILAYAHAN																			Inspektori Daerah			
			KECAMATAN																			Kecamatan Kota Baru			
	Kec. Kota Baru	7.01	Program Penujangan Urusan Pemerintahan Daerah Kabupaten/Kota	INDEKS REFORMASI BIROKRASI PERANGKAT DAERAH	92%	6.877.451.255	6.745.551.095	6.552.228.419	922.662.006		2.893.017.445						3.815.679.451			10.561.230.546	154%	Kecamatan Kota Baru			
		7.01.01.2.01.	Perencanaan, Penganggaran, dan Evaluasi Kinerja Perangkat Daerah	Peningkatan Nilai AKIP	A	13.727.663	15.725.700	A	12.479.694	0%	700.000						4.450.500			20.176.200	147%	Kecamatan Kota Baru			
		7.01.01.2.01.01	Penyusunan Dokumen Perencanaan Perangkat Daerah	Jumlah program dan kegiatan perangkat daerah dan dokumen	2 Dok	10.981.205	2 Dok	12.910.100	2 Dok	9.982.914	2 Dok	700.000	2 Dok				4.317.500			17.227.600	157%	Kecamatan Kota Baru			
		7.01.01.2.01.02	Koordinasi dan penyusunan dokumen RKA-SKPD	Jumlah dokumen	0	-	-	0	-	-	-	-	-	-	-	-	-	-	-	-	-	Inspektori Daerah			
		7.01.01.2.01.03	Koordinasi dan penyusunan dokumen perubahan RKA-SKPD	Jumlah dokumen	0	-	-	0	-	-	-	-	-	-	-	-	-	-	-	-	-	Inspektori Daerah			
		7.01.01.2.01.04	Koordinasi dan penyusunan DPA-SKPD	Jumlah dokumen	0	-	-	0	-	-	-	-	-	-	-	-	-	-	-	-	-	Inspektori Daerah			
		7.01.01.2.01.05	Koordinasi dan penyusunan perubahan DPA-SKPD	Jumlah dokumen	0	-	-	0	-	-	-	-	-	-	-	-	-	-	-	-	-	Inspektori Daerah			
		7.01.01.2.01.06	Koordinasi dan penyusunan laporan capaian kinerja dan Mitsar realisasi kinerja SKPD	Jumlah dokumen	4 Dok	2.746.458	4 Dok	2.815.600	4 Dok	2.496.780	4 Dok						133.000				2.948.600	107%	Kecamatan Kota Baru		
		7.01.01.2.03.	Administrasi Barang Milik Daerah pada Perangkat Daerah	Tertib Pengelolaan Administrasi Umum		68.007.280	57.324.800	100%	61.824.800		8.580.000						20.300.000				77.624.800	114%	Kecamatan Kota Baru		
		7.01.01.2.03.05	Rekonsiliasi dan penyusunan laporan barang milik daerah pada SKPD	Jumlah pelaksanaan penyusunan laporan barang milik daerah pada SKPD	0	-	-	0	-	-	-	-	-	-	-	-	#VALUE!			#VALUE!	#VALUE!	Kecamatan Kota Baru			
		7.01.01.2.03.06	Penatausahaan Barang Milik Daerah pada SKPD	Jumlah jasa pengelolaan barang milik daerah	12 Lap	68.007.280	12 Lap	57.324.800	12 Lap	61.824.800	12 Lap	8.580.000	12 Lap				11.720.000								
		7.01.01.2.05.	Administrasi Kepegawaian Perangkat Daerah	Indeks Profesional ASN Perangkat Daerah	100%	84.286.330	139.479.600	100%	76.623.937		8.990.000						27.069.400				166.549.000	198%	Kecamatan Kota Baru		
		7.01.01.2.05.02	Pengadaan Pakelan Dinas Berserta Atribut Kelengkapannya	Jumlah pengadaan pakaian hari-hari tertentu	0	-	80 Stel	58.520.000	80 Stel	-	0	-	-	-	-	-	-	-	-	-	58.520.000	#DIV/0!	Kecamatan Kota Baru		
		7.01.01.2.05.04	Koordinasi dan Pelaksanaan Sistem Informasi Kepegawaian	Jumlah koordinasi pelaksanaan simpeg	2 Dok	20.745.849	2 Dok	22.268.900	2 Dok	18.859.863	2 Dok	2.630.000	2 Dok				5.640.800				8.270.800	30.539.700	147%	Kecamatan Kota Baru	
		7.01.01.2.05.05	Monitoring, Evaluasi, dan Penilaian Kinerja Pegawai	Jumlah administrasi pelaksanaan tugas ASN	2 Dok	47.040.481	2 Dok	40.090.700	2 Dok	42.764.074	2 Dok	6.360.000	2 Dok				12.438.600				18.798.600	58.889.300	125%	Kecamatan Kota Baru	
		7.01.01.2.05.11	Bimbingan Teknis Implementasi Peraturan Perundang-Undangan	Jumlah bimbingan teknis implementasi perundang-undangan	4 Org	16.500.000	4 Kali	18.600.000	4 Kali	15.000.000	4 Kali		4 Kali				-				18.600.000	113%	Kecamatan Kota Baru		
		7.01.1.2.06.	Administrasi Umum Perangkat Daerah	Jumlah surat menyurat		207.954.212		323.748.784		189.049.286		61.075.900					71.188.772				132.264.672	456.013.456	219%	Kecamatan Kota Baru	
		7.01.01.2.06.01	Penyediaan Komponen Instalasi Listrik/Penerangan Bangunan Kantor	Jumlah komponen instalasi listrik/penerangan bangunan kantor	43 Paket	8.078.145	4 Jenis	13.469.363	4 Jenis	7.343.769	4 Jenis		4 Jenis				4.194.000				4.194.000	17.663.363	219%	Kecamatan Kota Baru	
		7.01.01.2.06.02	Penyediaan Peralatan dan Perlengkapan Kantor	Jumlah peralatan dan perlengkapan kantor yang terpecah	3 Paket	24.015.878	1 Tahun	65.099.000	1 Tahun	21.832.617	1 Tahun		1 Tahun				6.584.000				6.584.000	71.683.000	298%	Kecamatan Kota Baru	
		7.01.01.2.06.04	Penyediaan Bahan Logistik Kantor	Jumlah jenis atk dan jenis bahan kebersihan kantor	20 Paket	25.539.922	2 Jenis	26.725.961	2 Jenis	23.218.111	2 Jenis	11.328.400	2 Jenis				-				11.328.400	38.054.361	149%	Kecamatan Kota Baru	
		7.01.01.2.06.05	Penyediaan Barang Cetak dan Pengandaan	Jumlah cetakan dan pengandaan	3 Paket	9.945.045	3 Paket	23.812.800	3 Paket	9.040.950	3 Paket		3 Paket				3.078.000				3.078.000	26.890.800	270%	Kecamatan Kota Baru	
		7.01.1.2.06.08	Facilitasi Kunjungan Tamu	Jumlah makan/minum (kue), jumlah makan/minum (nasi bungkus)	6 Lap	19.800.000	1300 Ktk/Bks	31.342.500	1300 Ktk/Bks	18.000.000	6 Lap	725.000	6 Lap				7.582.500				8.307.500	39.650.000	200%	Kecamatan Kota Baru	
		7.01.01.2.06.09	Penyelenggaraan Rapat Koordinasi dan Konsultasi SKPD	Jumlah rapat koordinasi dan konsultasi ke luar daerah	12 Lap	117.535.000	25 Orang/ Kali	158.629.560	25 Orang/ Kali	106.850.000	12 Lap	49.022.500	12 Lap				48.311.172				97.333.672	255.963.232	218%	Kecamatan Kota Baru	
		7.01.01.2.06.10	Penatausahaan Arsip Dinamis pada SKPD	Jumlah kegiatan penatausahaan arsip dinamis	4 Dok	3.040.222	4 Dok	4.669.600	4 Dok	2.763.839	4 Dok		4 Dok				1.439.100				1.439.100	6.108.700	201%	Kecamatan Kota Baru	

No	Sasaran	Kode	Urusan/Bidang Urusan Pemerintahan Daerah Dan Program/Kegiatan	Indikator Kinerja Program (Outcome/ Kegiatan (output)	Target RPJMD Kota Jambi pada Tahun 2022 (Akhir Periode RPJMD)		Realisasi Capaian Kinerja RKPd s/d Tahun Lalu (Tahun 2021)		Target Kinerja dan Anggaran RKPd Kota Jambi Tahun Anggaran (Tahun 2022) yang Dievaluasi		Realisasi Kinerja Pada Triwulan				Realisasi Capaian Kinerja dan Anggaran RKPd Kota Jambi yang Dievaluasi (Tahun 2022)		Realisasi Kinerja dan Anggaran RPJMD Kabupaten/kota s/d Tahun 2022		Tingkat Capaian Kinerja dan Realisasi Anggaran RPJMD Kabupaten/kota s/d Tahun 2022 (%)		Perangkat Daerah Penanggung Jawab				
					6		7		8		9		10		11		12		13			14 = 7 + 13		15 = 14/8 x 100%	
					K	Rp	K	Rp	K	Rp	K	Rp	K	Rp	K	Rp	K	Rp	K	Rp		K	Rp	K	Rp
1	2	3	4	5	6	7	8	9	10	11	12	13	14	15	16	17	18	19	20	21	22	23			
					K	Rp	K	Rp	K	Rp	K	Rp	K	Rp	K	Rp	K	Rp	K	Rp	K	Rp			
			7.01.01.2.07.	Pengadaan Barang Milik Daerah Penunjang Urusan Pemerintahan Daerah	Jumlah Pengadaan Barang Milik Daerah Yang Tercukupi	0		544.918.920		285.000.000				282.900.000					282.900.000			827.818.920	#DIV/0!	Kecamatan Kota Baru	
			7.01.01.2.07.02	Pengadaan Kendaraan Dinas Operasional atau Lapangan	Jumlah Kendaraan dinas yang dibutuhkan	0		433.160.000	1 Unit	285.000.000	1 Unit			282.900.000				282.900.000			716.060.000	#DIV/0!	Kecamatan Kota Baru		
			7.01.1.2.07.05	Pengadaan Mebel	Jumlah mebeleur yang dicukupi	0		111.758.920	0	0	0			-					-			111.758.920	#DIV/0!	Kecamatan Kota Baru	
			7.01.01.2.07.06	Pengadaan Peralatan dan Mesin Lainnya	Jumlah peralatan dan mesin yang dicukupi	0		0	0	0	0			-					-						
			7.01.01.2.08.	Penyediaan Jasa Penunjang Urusan Pemerintahan Daerah	Indeks Reformasi Birokrasi Perangkat Daerah	266.506.611		199.015.171		242.278.738			41.901.872		67.619.219				109.521.091			308.536.262	116%	Kecamatan Kota Baru	
			7.01.01.2.08.02	Penyediaan Jasa Komunikasi, Sumber Daya Air dan Listrik	Jumlah bulan jasa komunikasi, sumber daya air dan listrik	5 Lap		226.906.611	1 Tahun	159.015.171	5 Lap			41.901.872	5 Lap			44.619.219			86.521.091	245.536.262	108%	Kecamatan Kota Baru	
			7.01.01.2.08.04	Penyediaan Jasa Pelayanan Umum Kantor	Jumlah jasa petugas pelaksanaan administrasi kantor	2 Lap		39.600.000	1 Tahun	40.000.000	2 Lap			36.000.000	2 Lap			23.000.000			73.000.000	63.000.000	159%	Kecamatan Kota Baru	
			7.01.01.2.09.	Pemeliharaan Barang Milik Daerah Penunjang Urusan Pemerintahan Daerah	Indeks Reformasi Birokrasi Perangkat Daerah	455.937.680		355.286.050		429.488.801			45.687.600		107.153.300				152.840.900			508.126.950	111%	Kecamatan Kota Baru	
			7.01.01.2.09.02	Penyediaan Jasa Pemeliharaan, Biaya Pemeliharaan, Pajak dan Perizinan Kendaraan Dinas Operasional atau lapangan	Jumlah pemeliharaan rutin/berkala kendaraan dinas/operasional kantor	27 Unit		214.251.400	1 Thn	128.901.250	1 Thn			209.774.001	1 Thn			18.165.600	1 Thn		54.750.300	72.915.900	201.817.150	94%	Kecamatan Kota Baru
			7.01.01.2.09.06	Pemeliharaan Peralatan dan Mesin Lainnya	Jumlah pemeliharaan rutin/berkala peralatan gedung kantor	82 Unit		48.125.000	82 Unit	50.420.000	82 Unit			43.750.000	82 Unit			82 Unit			2.320.000	2.320.000	52.740.000	110%	Kecamatan Kota Baru
			7.01.01.2.09.09	Pemeliharaan/Rehabilitasi Gedung Kantor dan Bangunan Lainnya	Jumlah pemeliharaan gedung kantor	1 Thn		193.561.280	1 Thn	175.964.800	1 Thn			175.964.800	1 Thn			27.522.000	1 Thn		50.083.000	77.605.000	253.569.800	131%	Kecamatan Kota Baru
			7.01.02.	Program Penyelenggaraan Pemerintahan Dan Pelayanan Publik	INDEKS KEPUASAN MASYARAKAT TERHADAP PELAYANAN ADMINISTRASI KECAMATAN	320.903.446		328.292.830		662.089.028			104.481.500		197.051.750				301.533.250			629.826.080	196%	Kecamatan Kota Baru	
			7.01.02.2.01.	Koordinasi Penyelenggaraan Kegiatan Pemerintahan di Tingkat Kecamatan	Persentase Koordinasi Yang Dilaksanakan Oleh Kecamatan	216.174.768		184.681.510		566.881.138			79.291.500		173.382.610				252.674.110			437.355.620	202%	Kecamatan Kota Baru	
			7.01.02.2.01.01	Koordinasi/Sinergi Perencanaan Dan Pelaksanaan Kegiatan Pemerintahan Dengan Perangkat Daerah Dan Instansi Vertikal Terkait	Jumlah koordinasi dan pembinaan yang dilaksanakan	2 Lap		23.175.548	2 Lap	22.288.900	2 Lap			21.068.680	2 Lap			1.522.500	2 Lap		8.290.000	9.812.500	32.101.400	139%	Kecamatan Kota Baru
			7.01.02.2.01.02	Peningkatan Efektifitas Kegiatan Pemerintahan di Tingkat Kecamatan	Jumlah pembinaan yang dilaksanakan	2 Dok		192.999.220	2 Dok	162.392.610	2 Dok			545.812.458	2 Dok			77.769.000	2 Dok		165.092.610	242.861.610	405.254.220	210%	Kecamatan Kota Baru
			7.01.02.2.02.	Penyelenggaraan Urusan Pemerintahan yang tidak Dilaksanakan oleh Unit Kerja Perangkat Daerah yang ada di Kecamatan	Indeks Kepuasan Masyarakat Terhadap Pelayanan Administrasi Kecamatan	3.238.557		5.882.660		2.944.143	1 Thn			1.200.000				1.562.400			2.762.400	8.645.060	267%	Kecamatan Kota Baru	
			7.01.02.2.02.02	Facilitasi Percepatan Pencapaian Standar Pelayanan Minimal di Wilayah Kecamatan	Jumlah dokumen	9 Lap		3.238.557	9 Lap	5.882.660	9 Lap			2.944.143	9 Lap			1.200.000	9 Lap		1.562.400	2.762.400	8.645.060	267%	Kecamatan Kota Baru
			7.01.02.2.04.	Pelaksanaan Urusan Pemerintahan yang Dilimpahkan kepada Camat	Persentase pelayanan yang terakomodir	101.490.121		137.728.660		92.263.747				23.990.000				22.106.740			46.096.740	183.825.400	181%	Kecamatan Kota Baru	
			7.01.02.2.04.01	Pelaksanaan Urusan Pemerintahan yang terkait dengan Pelayanan Perizinan Non Usaha	Jumlah fasilitasi pelayanan perizinan	5 Dok		86.953.841	5 Dok	111.258.080	5 Dok			79.048.947	5 Dok			23.990.000	5 Dok		20.019.240	44.009.240	155.267.320	179%	Kecamatan Kota Baru
			7.01.02.2.04.02	Pelaksanaan Urusan Pemerintahan Yang Terkait dengan Non Perizinan	Jumlah fasilitasi pelayanan non perizinan	7 Lap		14.536.280	7 Lap	26.470.580	7 Lap			13.214.800	7 Lap			-	7 Lap		2.087.500	2.087.500	28.558.080	196%	Kecamatan Kota Baru
			7.01.03.	Program PEMBERDAYAAN MASYARAKAT DESA DAN KELURAHAN	PERSENTASE KELEMBAGAAN MASYARAKAT YANG AKTIF DALAM PEMBANGUNAN	4.629.240.313		4.136.900.736		3.830.768.938				416.528.090				435.464.900			851.992.990	4.988.893.726	108%	Kecamatan Kota Baru	
			7.1.3.2.02.	Kegiatan Pemberdayaan Kelurahan	Persentase kelembagaan masyarakat yang ikut serta dalam pembangunan	4.629.240.313		4.136.900.736		3.830.768.938				416.528.090				435.464.900			851.992.990	4.988.893.726	108%	Kecamatan Kota Baru	
			7.01.03.2.02.01	Peningkatan Partisipasi Masyarakat dalam Forum Musyawarah Perencanaan Pembangunan di Kelurahan	Jumlah musbangkel di kelurahan	7 Kel		31.585.782	5 Kel	24.339.523	7 Kel			21.441.620	7 Kel			20.777.610	7 Kel		-	20.777.610	45.117.133	143%	Kecamatan Kota Baru
			7.01.03.2.02.02	Pembangunan Sarana dan Prasarana Kelurahan	Peningkatan sarana dan prasarana	7 Kel		1.070.300.000	5 Kel	915.715.266	7 Kel			973.000.000	7 Kel			-	7 Kel		-	915.715.266	86%	Kecamatan Kota Baru	
			7.01.03.2.02.03	Pemberdayaan Masyarakat di Kelurahan	Jumlah masyarakat yang dilbha di kelurahan	6 Pokmas		3.527.354.531	5 Kel	3.196.845.947	7 Kel			2.836.327.318	7 Kel			395.750.480	7 Kel		435.464.900	831.215.380	4.028.061.327	114%	Kecamatan Kota Baru
			7.01.04.	PROGRAM KOORDINASI KETENTERAMAN DAN KETERTIBAN UMUM	PERSENTASE PENINGKATAN LINGKUNGAN YANG AMAN DAN KONDISIF	91.933.060		426.578.950		86.108.499				3.355.000				24.476.530			27.831.530	454.410.480	494%	Kecamatan Kota Baru	
			7.01.04.2.01.	Koordinasi Upaya Penyelenggaraan Ketenteraman dan Ketertiban Umum	Persentase Peningkatan Pembinaan Sistem Keamanan Lingkungan	64.070.174		397.153.410		58.245.613				-				12.949.030			12.949.030	410.102.440	640%	Kecamatan Kota Baru	

No	Sasaran	Kode	Urusan/Bidang Urusan Pemerintahan Daerah dan Program/Kegiatan	Indikator Kinerja Program (Outcome/ Kegiatan (output)	Target RPJMD Kota Jambi pada Tahun 2023 (Akhir Periode RPJMD)	Realisasi Capaian Kinerja RKPD s/d Tahun Lalu (Tahun 2021)	Target Kinerja dan Anggaran RKPD Kota Jambi Tahun 2022 (Tahun 2022) yang Dievaluasi	Realisasi Kinerja Pada Triwulan								Realisasi Capaian Kinerja dan Anggaran RKPD Kota Jambi yang Dievaluasi (Tahun 2022)	Realisasi Kinerja dan Anggaran RPJMD Kota Jambi s/d Tahun 2022	Tingkat Capaian Kinerja dan Realisasi Anggaran RPJMD Kabupaten/kota s/d Tahun 2022 (%)	Perangkat Daerah Penanggung Jawab								
								I		II		III		IV						K	Rp	K	Rp	K	Rp	K	Rp
								K	Rp	K	Rp	K	Rp	K	Rp												
1	2	3	4	5	6	7	8	9	10	11	12	13	14 = 7 + 13	15 = 14/8 x 100%	16												
					K Rp	K Rp	K Rp	K Rp	K Rp	K Rp	K Rp	K Rp	K Rp	K Rp	K Rp												
					4 Lap	1 Thn	1 Thn	1 Thn	1 Thn	1 Thn	1 Thn	1 Thn	1 Thn	1 Thn	1 Thn												
					64.070.174	49.393.410	58.245.613	-	12.949.030																		
					0	1 Thn	1 Thn	0	0																		
					27.862.886	29.425.540	27.862.886	3.355.000	11.527.500																		
					4 Lap	1 Thn	1 Thn	1 Thn	1 Thn	1 Thn	1 Thn	1 Thn	1 Thn	1 Thn													
					27.862.886	29.425.540	27.862.886	3.355.000	11.527.500																		
					688.385.627	511.272.300	625.805.116	46.850.000	115.651.500																		
					688.385.627	511.272.300	625.805.116	46.850.000	115.651.500																		
					688.385.627	511.272.300	625.805.116	46.850.000	115.651.500																		
					688.385.627	511.272.300	625.805.116	46.850.000	115.651.500																		
					7.457.084.166	7.099.606.229	6.770.049.459	1.379.840.374	2.554.246.838																		
					100%	100%	100%	7.420.610	16.722.500		1.320.000																
					2 Dokumen	2 Dokumen	2 Dokumen	2.734.610	4.972.500																		
					1 Dokumen	1 Dokumen	1 Dokumen	1.695.500	3.867.500		1.311.000																
					1 Dokumen	1 Dokumen	1 Dokumen	2.990.500	1.935.000		655.500		1.320.000														
					2 Laporan	2 Laporan	2 Laporan	-	5.947.500																		
					100%	100%	100%	852.409.723	2.420.642.090		1.396.543.024		1.653.453.450														
					57 Orang/Bulan	56 Orang/Bulan	57 Orang/Bulan	750.629.723	2.286.869.545		1.277.461.924		1.509.255.050														
					1 Dokumen	1 Dokumen	1 Dokumen	7.250.000	16.486.970		12.758.100		9.084.600														
					3 Dokumen	3 Dokumen	3 Dokumen	93.330.000	112.345.000		106.323.000		120.173.200														
					4 Laporan	4 Laporan	4 Laporan																				
					2 Laporan	2 Laporan	2 Laporan	1.200.000	4.940.575		543.950		14.940.600														
					100%	100%	100%	7.800.000	4.800.000		4.800.000		4.800.000														

No	Sasaran	Kode	Urusan/Bidang Urusan Pemerintahan Daerah Dan Program/Kegiatan	Indikator Kinerja Program (Outcome/ Kegiatan (output)	Target RPJMD Kota Jambi pada Tahun 2022 (Akhir Periode RPJMD)		Realisasi Capaian Kinerja RKPD s/d Tahun Lalu (Tahun 2021)		Target Kinerja dan Anggaran RKPD Kota Jambi Tahun Berjalan (Tahun 2022) yang Dievaluasi		Realisasi Kinerja Pada Triwulan				Realisasi Capaian Kinerja dan Anggaran RKPD Kota Jambi yang Dievaluasi (Tahun 2022)		Realisasi Kinerja dan Anggaran RPJMD Kota Jambi s/d Tahun 2022		Tingkat Capaian Kinerja dan Realisasi Anggaran RPJMD Kabupaten/kota s/d Tahun 2022 (%)		Perangkat Daerah Penanggung Jawab				
					6		7		8		9		10		11		12		13			14 = 7 + 13		15 = 14/6 x 100%	
					K	Rp	K	Rp	K	Rp	K	Rp	K	Rp	K	Rp	K	Rp	K	Rp		K	Rp	K	Rp
1	2	3	4	5	6	7	8	9	10	11	12	13	14 = 7 + 13	15 = 14/6 x 100%	16										
		7.01.01.2.03.07	Pemanfaatan Barang Milik Daerah SKPD	Jumlah Dokumen Hasil Pemanfaatan Barang Milik Daerah SKPD	3 Dokumen	22.200.000	3 Dokumen	24.000.000	3 Dokumen	31.200.000	7.800.000	4.800.000	4.800.000	4.800.000	4.800.000	22.200.000	46.200.000	208%	Kecamatan Telesipus						
		7.01.01.2.05	Administrasi Kepegawaian Perangkat Daerah	Terbukti Administrasi Kepegawaian Perangkat Daerah	100%	40.515.000	100%	66.175.000	100%	50.515.000	-	-	-	40.150.000	40.150.000	106.325.000	262%	Kecamatan Telesipus							
		7.01.01.2.05.02	Pengadaan Pakaian Dinas Beserta Atribut Kelengkapannya	Jumlah Paket Pengadaan Pakaian Dinas Beserta Atribut Kelengkapannya	79 Paket	40.515.000	76 Paket	63.525.000	79 Paket	40.515.000	-	-	40.150.000	40.150.000	103.675.000	256%	Kecamatan Telesipus								
		7.01.1.2.06	Administrasi Umum Perangkat Daerah	Terbukti Pengelolaan Administrasi Umum	100%	321.371.756	100%	234.943.466	100%	321.371.756	146.967.982	43.904.760	36.511.300	89.141.948	316.525.990	551.469.456	172%	Kecamatan Telesipus							
		7.01.01.2.06.01	Penyediaan Komponen Instalasi Listrik/Penerangan Bangunan Kantor	Jumlah Paket Komponen Instalasi Listrik/Penerangan Bangunan Kantor yang Disediakan	4 Paket	6.535.125	4 Paket	3.522.200	4 Paket	6.535.125	2.040.000	3.236.000	1.204.000	6.480.000	10.002.200	153%	Kecamatan Telesipus								
		7.01.01.2.06.02	Penyediaan Peralatan dan Perlengkapan Kantor	Jumlah Paket Penyediaan Peralatan dan Perlengkapan Kantor yang Disediakan	14 Paket	43.640.291	14 Paket	5.744.640	14 Paket	43.640.291	37.375.000	4.115.000	1.265.000	568.000	43.323.000	49.067.640	112%	Kecamatan Telesipus							
		7.01.01.2.06.04	Penyediaan Bahan Logistik Kantor	Jumlah Paket Bahan Logistik Kantor yang Disediakan	25 Paket	95.137.748	25 Paket	80.296.295	25 Paket	95.137.748	21.282.300	14.694.500	32.912.300	22.802.680	91.691.780	171.988.075	181%	Kecamatan Telesipus							
		7.01.01.2.06.05	Penyediaan Barang Cetak dan Penggandaan	Jumlah Paket Barang Cetak dan Penggandaan yang Disediakan	2 Paket	16.058.592	2 Paket	10.413.385	2 Paket	16.058.592	3.790.000	6.034.000	480.000	4.743.700	15.047.700	25.461.085	159%	Kecamatan Telesipus							
		7.01.01.2.06.09	Penyelenggaraan Rapat Koordinasi dan Konsultasi SKPD	Jumlah Laporan Rapat Koordinasi dan Konsultasi SKPD	25 Laporan	160.000.000	25 Laporan	134.966.946	25 Laporan	160.000.000	82.480.682	15.825.260	650.000	61.027.568	159.983.510	294.950.456	184%	Kecamatan Telesipus							
		7.01.01.2.07	Pengadaan Barang Milik Daerah Penunjang Urusan Pemerintah Daerah	Terbukti Pengadaan Barang Milik Daerah Penunjang Urusan Pemerintah Daerah	100%	357.625.436	100%	492.209.970	100%	305.602.710	303.300.000	-	-	51.998.000	355.298.000	847.507.970	237%	Kecamatan Telesipus							
		7.01.01.2.07.02	Pengadaan Kendaraan Dinas Operasional atau Lapangan	Jumlah Unit Kendaraan Dinas Operasional atau Lapangan yang Disediakan	1 Unit	323.399.999	8 Unit	411.710.000	1 Unit	285.000.000	282.900.000	-	-	38.398.000	321.298.000	733.008.000	227%	Kecamatan Telesipus							
		7.01.1.2.07.05	Pengadaan Mebel	Jumlah Paket Mebel yang Disediakan	Unit	20.602.710	Unit	19.299.970	Unit	20.602.710	20.400.000	-	-	20.400.000	39.699.970	193%	Kecamatan Telesipus								
		7.01.01.2.07.06	Pengadaan Peralatan dan Mesin Lainnya	Jumlah Unit Peralatan dan Mesin Lainnya yang Disediakan	Unit	13.622.727	Unit	61.200.000	Unit	13.622.727	13.600.000	-	-	13.600.000	74.800.000	549%	Kecamatan Telesipus								
		7.01.01.2.08	Penyediaan Jasa Penunjang Urusan Pemerintahan Daerah	Terbukti jasa penunjang urusan pemerintahan daerah	100%	153.000.000	100%	130.255.011	100%	148.000.000	34.931.470	36.379.158	35.642.048	40.385.533	147.338.209	277.593.220	181%	Kecamatan Telesipus							
		7.01.01.2.08.01	Penyediaan Jasa Surat Menyurat	Jumlah Laporan Penyediaan Jasa Surat Menyurat	2 Laporan	4.900.000	2 Laporan	5.000.000	2 Laporan	4.900.000	1.300.000	1.494.000	1.490.000	600.000	4.884.000	9.884.000	202%	Kecamatan Telesipus							
		7.01.01.2.08.02	Penyediaan Jasa Komunikasi, Sumber Daya Air dan Listrik	Jumlah Laporan Penyediaan Jasa Komunikasi, Sumber Daya Air dan Listrik yang Disediakan	20 Laporan	148.100.000	20 Laporan	125.255.011	20 Laporan	143.100.000	33.631.470	34.885.158	35.642.048	40.385.533	144.544.209	269.799.220	182%	Kecamatan Telesipus							
		7.01.01.2.09	Pemeliharaan Barang Milik Daerah Penunjang Urusan Pemerintahan Daerah	Barang Milik Daerah dalam kondisi baik	100%	181.778.000	100%	199.189.657	100%	203.522.200	27.010.589	31.798.330	45.319.680	58.793.500	162.922.099	362.111.756	199%	Kecamatan Telesipus							
		7.01.01.2.09.06	Pemeliharaan Peralatan dan Mesin Lainnya	Jumlah Unit Peralatan dan Mesin Lainnya yang Dipelihara	20 Unit	136.490.000	20 Unit	124.004.701	20 Unit	154.850.000	22.305.589	26.798.330	25.833.680	42.943.500	117.881.099	241.885.800	177%	Kecamatan Telesipus							
		7.01.02	PROGRAM PENYELENGGARAAN PEMERINTAHAN DAN PELAYANAN PUBLIK	Nilai Kepuasan Masyarakat terhadap Pelayanan Administrasi Kecamatan	100%	2.047.622.077	100%	1.987.718.012	1.888.787.227	357.886.721	550.940.240	477.368.848	652.131.523	2.038.327.332	4.026.045.344	197%	Kecamatan Telesipus								
		7.01.02.2.01	Koordinasi Penyelenggaraan Kegiatan Pemerintahan di Tingkat Kecamatan	Kecamatan Perencanaan Koordinasi yang dilaksanakan	100%	53.066.665	100%	45.659.650	100%	50.114.065	9.373.000	12.364.500	11.975.500	18.490.600	52.203.600	97.863.250	184%	Kecamatan Telesipus							
		7.01.02.2.01.01	Koordinasi/Sinergi Perencanaan Dan Pelaksanaan Kegiatan Pemerintahan Dengan Perangkat Daerah dan Instansi Vertikal Terkait	Jumlah Laporan Koordinasi/Sinergi Perencanaan dan Pelaksanaan Kegiatan Pemerintahan dengan Perangkat Daerah dan Instansi Vertikal Terkait	2 Laporan	4.571.340	2 Laporan	4.151.050	2 Laporan	4.571.340	1.193.000	450.500	1.195.500	1.424.000	4.263.000	8.414.050	184%	Kecamatan Telesipus							

No	Sasaran	Kode	Urusan/Bidang Urusan Pemerintah Daerah Dan Program/Kegiatan	Indikator Kinerja Program (Outcome/ Kegiatan (output)	Target RPJMD Kota Jambi pada Tahun 2022 (Akhir Periode RPJMD)		Realisasi Capaian Kinerja RKPD s/d Tahun Lalu (Tahun 2021)		Target Kinerja dan Anggaran RKPD Kota Jambi Tahun Berjalan (Tahun 2022) yang Dievaluasi		Realisasi Kinerja Pada Triwulan				Realisasi Capaian Kinerja dan Anggaran RKPD Kota Jambi yang Dievaluasi (Tahun 2022)		Realisasi Kinerja dan Anggaran RPJMD Kota Jambi s/d Tahun 2022		Tingkat Capaian Kinerja dan Realisasi Anggaran RPJMD Kabupaten/kota s/d Tahun 2022 (%)		Perangkat Daerah Penanggung Jawab				
					6		7		8		9		10		11		12		13			14 = 7 + 13		15 = 14/8 x 100%	
					K	Rp	K	Rp	K	Rp	K	Rp	K	Rp	K	Rp	K	Rp	K	Rp		K	Rp	K	Rp
1	2	3	4	5	6	7	8	9	10	11	12	13	14 = 7 + 13	15 = 14/8 x 100%	16										
		7.01.02.2.01.02	Peningkatan Efektifitas Kegiatan Pemerintahan di Tingkat Kecamatan	Jumlah Laporan Koordinasi/Sinergi Perencanaan dan Pelaksanaan Kegiatan Pemerintahan dengan Perangkat Daerah dan Instansi Vertikal Terkait	1 Laporan	48.495.325	1 Laporan	41.508.600	1 Laporan	45.542.725		8.180.000		11.914.000		10.780.000		17.066.600		47.940.000		89.449.200	184%	Kecamatan Telukrapas	
		7.01.02.2.02	Penyelenggaraan Urusan Pemerintahan yang Tidak Dilaksanakan Oleh Unit Kerja Perangkat Daerah Yang Ada Di Kecamatan	Index Kepuasan Masyarakat terhadap Pelayanan Administrasi Kecamatan	100%	1.988.298.672	100%	1.931.682.032	100%	1.829.463.822		347.738.721		537.824.740		461.203.348		633.500.923		1.980.267.732		3.911.949.764	197%	Kecamatan Telukrapas	
		7.01.02.2.02.01	Perencanaan Kegiatan Pelayanan kepada Masyarakat di Kecamatan	Jumlah Dokumen Perencanaan Kegiatan Pelayanan kepada Masyarakat di Kecamatan	2 Dokumen	1.940.779.032	2 Dokumen	1.887.401.265	2 Dokumen	1.781.944.182		339.599.721		525.012.240		448.008.348		620.894.913		1.933.515.222		3.820.916.487	197%	Kecamatan Telukrapas	
		7.01.02.2.02.02	Facilitasi Percepatan Pencapaian Standar Pelayanan Minimal di Wilayah Kecamatan	Jumlah Laporan Fasilitas Percepatan Pencapaian Standar Pelayanan Minimal di Wilayah Kecamatan	1 Laporan	47.519.640	1 Laporan	44.280.767	1 Laporan	47.519.640		8.139.000		12.812.500		13.195.000		12.606.010		46.752.510		91.033.277	192%	Kecamatan Telukrapas	
		7.01.02.2.04	Pelaksanaan Urusan Pemerintahan yang Dilimpahkan kepada Camat	Persentase Pelayanan yang terakomodir	100%	6.256.740	100%	10.376.330	100%	9.209.340		775.000		751.000		4.190.000		140.000		5.856.000		16.232.330	259%	Kecamatan Telukrapas	
		7.01.02.2.04.01	Pelaksanaan Urusan Pemerintahan yang terkait dengan Pelayanan Perizinan Non Usaha	Jumlah Dokumen Non Perizinan Usaha yang dilaksanakan	3 Dokumen	1.966.200	3 Dokumen	4.495.980	3 Dokumen	4.918.800		140.000		140.000		1.500.000		140.000		1.920.000		6.415.980	326%	Kecamatan Telukrapas	
		7.01.02.2.04.02	Pelaksanaan Urusan Pemerintahan yang terkait dengan Non perizinan	Jumlah Laporan Pelaksanaan Non Perizinan pada Urusan Pemerintahan	14 Laporan	4.290.540	14 Laporan	5.880.350	14 Laporan	4.290.540		635.000		611.000		2.690.000		3.936.000		9.816.350		9.816.350	229%	Kecamatan Telukrapas	
		7.01.03	PROGRAM PEMBERDAYAAN MASYARAKAT DESA DAN KELURAHAN	Persentase Peningkatan Pemberdayaan Masyarakat yang di Bina Kelurahan	3.440.523.582		3.861.967.752		3.351.223.582		311.894.620		428.959.623		1.366.009.590		1.310.148.158		3.417.011.991		7.278.979.743		7.278.979.743	212%	Kecamatan Telukrapas
		7.1.3.2.02	Kegiatan Pemberdayaan Kelurahan	Peningkatan Pemberdayaan Masyarakat di Kelurahan	100%	3.440.523.582	100%	3.861.967.752	100%	3.351.223.582		311.894.620		428.959.623		1.366.009.590		1.310.148.158		3.417.011.991		7.278.979.743	212%	Kecamatan Telukrapas	
		7.01.03.2.02.01	Peningkatan Partisipasi Masyarakat dalam Forum Musyawarah Perencanaan Pembangunan di Kelurahan	Jumlah Lembaga Masyarakat yang Berpartisipasi dalam Forum Musyawarah Perencanaan Pembangunan di Kelurahan	8 Lembaga	14.176.400	8 Lembaga	23.061.700	8 Lembaga	14.176.400		12.914.700				1.261.700				14.176.400		37.238.100	263%	Kecamatan Telukrapas	
		7.01.03.2.02.02	Pembangunan Sarana dan Prasarana Kelurahan	Jumlah Sarana dan Prasarana kelurahan yang terbangun	28 Unit	733.337.632	20 Unit	751.141.912	28 Unit	733.337.632						634.717.970		164.408.071		799.126.041		1.550.267.953	211%	Kecamatan Telukrapas	
		7.01.03.2.02.03	Pemberdayaan Masyarakat di Kelurahan	Jumlah Pokmas dan Ormas yang Melakukan Pemberdayaan Masyarakat di Kelurahan	8 Pokmas/Ormas	2.693.009.550	8 Pokmas/Ormas	3.087.764.140	8 Pokmas/Ormas	2.603.709.550		298.979.920		428.959.623		731.291.620		1.144.478.387		2.603.709.550		5.691.473.690	211%	Kecamatan Telukrapas	
		7.01.04	PROGRAM KOORDINASI KETENTERAMAN DAN KETERTIBAN UMUM	Persentase Peningkatan Lingkungan yang aman dan kondusif	100%	202.748.050	100%	188.450.577	100%	216.148.050		30.968.420		48.640.500		56.722.000		65.192.550		201.523.470		389.974.047	192%	Kecamatan Telukrapas	
		7.01.04.2.01	Koordinasi Upaya Penyelenggaraan Ketenteraman dan Ketertiban Umum	Persentase Peningkatan Sistem Keamanan Lingkungan	100%	179.396.630	100%	172.061.177	100%	192.796.630		29.467.000		44.695.500		48.194.000		55.982.130		178.338.630		350.399.807	195%	Kecamatan Telukrapas	
		7.01.04.2.01.01	Sinergitas Dengan Kepolisian Negara Republik Indonesia, Tentara Nasional Indonesia Dan Instansi Vertikal Di Wilayah Kecamatan	Jumlah Laporan Hasil Sinergitas dengan Kepolisian Negara Republik Indonesia, Tentara Nasional Indonesia dan Instansi Vertikal di Wilayah Kecamatan	2 Laporan	179.396.630	2 Laporan	172.061.177	2 Laporan	192.796.630		29.467.000		44.695.500		48.194.000		55.982.130		178.338.630		350.399.807	195%	Kecamatan Telukrapas	
		7.01.04.2.02	Koordinasi Penerapan dan Penegakan Peraturan Daerah dan Peraturan Kepala Daerah	Persentase Peningkatan Lingkungan yang Aman dan Kondusif	100%	23.351.420	100%	16.389.400	100%	23.351.420		1.501.420		3.945.000		8.528.000		9.210.420		23.184.840		39.574.240	169%	Kecamatan Telukrapas	



No	Sasaran	Kode	Urusan/Bidang Urusan Pemerintahan Daerah dan Program/Kegiatan	Indikator Kinerja Program (Outcome/ Kegiatan (output)	Target RPJMD Kota Jambi pada Tahun 2022 (Akhir Periode RPJMD)		Realisasi Capaian Kinerja RKPD s/d Tahun Lalu (Tahun 2021)		Target Kinerja dan Anggaran RKPD Kota Jambi Tahun Berjalan (Tahun 2022) yang Dievaluasi		Realisasi Kinerja Pada Triwulan				Realisasi Capaian Kinerja dan Anggaran RKPD Kota Jambi yang Dievaluasi (Tahun 2022)		Realisasi Kinerja dan Anggaran RPJMD Kota Jambi s/d Tahun 2022		Tingkat Capaian Kinerja dan Realisasi Anggaran RPJMD Kabupaten/kota s/d Tahun 2022 (%)		Perangkat Daerah Penanggung Jawab					
					6		7		8		9		10		11		12		13			14 = 7 + 13		15 = 14/6 x 100%		
					K	Rp	K	Rp	K	Rp	K	Rp	K	Rp	K	Rp	K	Rp	K	Rp		K	Rp	K	Rp	
1	2	3	4	5	6	7	8	9	10	11	12	13	14	15	16	17	18	19	20	21	22	23				
		7.01.04.2.02.01	Koordinasi/Sinergi Dengan Perangkat Daerah Yang Tugas Dan Fungsinya Di Bidang Penegakan Peraturan Perundang-Undangan Dan/Atau Kepolisian Negara Republik Indonesia	Jumlah Laporan Koordinasi/Sinergi dengan Perangkat Daerah yang Tugas dan Fungsinya di Bidang Penegakan Peraturan Perundang-Undangan dan/atau Kepolisian Negara Republik Indonesia	7 Laporan	23.351.420	6 Laporan	16.389.400	7 Laporan	23.351.420		1.501.420		3.945.000		8.528.000		9.210.420		23.184.840		39.574.240	169%	Kecamatan Telesipura		
		7.01.05.	<b>PROGRAM PENYELENGGARAAN URUSAN PEMERINTAHAN UMUM</b>	Terwujudnya fasilitas penyelenggaraan urusan Pemerintahan Umum	100%	933.959.192	100%	626.609.333	100%	786.841.192		101.282.100		138.350.500		324.803.510		306.650.000		871.086.110		1.497.695.443	160%	Kecamatan Telesipura		
		7.01.05.2.01.	<b>Penyelenggaraan Urusan Pemerintahan Umum sesuai Penugasan Kepala Daerah</b>	Terwujudnya pelaksanaan penugasan kepala daerah	100%	933.959.192	100%	626.609.333	100%	786.841.192		101.282.100		138.350.500		324.803.510		306.650.000		871.086.110		1.497.695.443	160%	Kecamatan Telesipura		
		7.01.05.2.01.04	Pembinaan Kerukunan Antar Suku Dan Intra Suku, Umat Beragama, Ras, Dan Golongan Lainnya guna Mewujudkan Stabilitas Keamanan Lokal, Regional, Dan Nasional	Jumlah Orang yang Mengikuti Pembinaan Kerukunan Antar Suku dan Intra Suku, Umat Beragama, Ras dan Golongan Lainnya guna Mewujudkan Stabilitas Keamanan Lokal, Regional dan Nasional	11 Orang	44.504.800	11 Orang	65.927.300	11 Orang	44.504.800		4.339.900		10.970.000		15.110.100		11.404.800								
		7.01.05.2.01.07	Pelaksanaan Semua Urusan Pemerintahan Yang Bukan Merupakan Kewenangan Daerah Dan Tidak Dilaksanakan Oleh Instansi Vertikal	Jumlah Dokumen Semua Urusan Pemerintahan yang Bukan Merupakan Kewenangan Daerah dan Tidak Dilaksanakan oleh Instansi Vertikal	7 Dokumen	889.454.392	7 Dokumen	560.682.033	7 Dokumen	742.336.392		96.942.200		127.380.500		324.803.510		306.650.000		855.776.210		1.416.458.243	159%	Kecamatan Telesipura		
	JELUTUNG	7.01.01.	<b>PROGRAM PENUNJANG URUSAN PEMERINTAHAN DAERAH KABUPATEN/KOTA</b>	Indeks Reformasi Birokrasi Perangkat Daerah	90%	975.000.000	100%	8.306.421.286	100%	8.239.748.637	10,98%	905.116.611	-	-	-	-	-	-	#VALUE!	#VALUE!	#VALUE!	#VALUE!	Kecamatan Jelutung			
		7.01.01.2.01.	<b>Perencanaan, Penganggaran, dan Evaluasi Kinerja Perangkat Daerah</b>	Peningkatan Nilai AKSP		22.932.960		23.944.263	85%	25.079.958	0%	-	-	-	-	-	-	-	#VALUE!	#VALUE!	#VALUE!	#VALUE!	Kecamatan Jelutung			
		7.01.01.2.01.01	Penyusunan Dokumen Perencanaan Perangkat Daerah	Jumlah Dokumen Renstra dan Renja Perangkat Daerah	2 Dokumen	3.695.280	2 Dokumen	4.833.563,00	2 Dokumen	4.836.599,00	0%	0,00	81%	3.921.000,00		3.921.000,00		3.921.000,00		3.921.000,00		8.754.563	237%	Kecamatan Jelutung		
		7.01.01.2.01.02	Koordinasi dan Penyusunan Dokumen RKA-SKPD	Jumlah Dokumen RKA-SKPD	1 Dokumen	2.964,000	1 Dokumen	3.525.000,00	1 Dokumen	3.832.500,00	0%	0,00	90%	3.450.000,00		3.450.000,00		3.450.000,00		3.450.000,00		6.975.000	235%	Kecamatan Jelutung		
		7.01.01.2.01.03	Koordinasi dan Penyusunan Dokumen Perubahan RKA-SKPD	Jumlah Dokumen RKA-P SKPD	1 Dokumen	2.622,000	1 Dokumen	3.400.000,00	1 Dokumen	3.705.000,00	0%	0,00	0%	-		-		-		-		3.400.000	130%	Kecamatan Jelutung		
		7.01.01.2.01.04	Koordinasi dan Penyusunan DPA-SKPD	Jumlah Dokumen DPA-SKPD	1 Dokumen	4.520.280	1 Dokumen	3.898.900,00	1 Dokumen	3.853.284,00	0%	0,00	88%	3.401.950,00		3.401.950,00		3.401.950,00		3.401.950,00		7.300.850	162%	Kecamatan Jelutung		
		7.01.01.2.01.05	Koordinasi dan Penyusunan Perubahan DPA-SKPD	Jumlah Dokumen DPA-P SKPD	1 Dokumen	4.402,800	1 Dokumen	4.796.300,00	1 Dokumen	4.878.564,00	0%	0,00	0%	-		-		-		-		4.796.300	109%	Kecamatan Jelutung		
		7.01.01.2.01.06	Koordinasi dan Penyusunan Laporan Capaian Kinerja dan Ikhtisar Realisasi Kinerja SKPD	Jumlah Laporan Capaian Kinerja dan Ikhtisar Realisasi Kinerja	3 Dokumen	4.728,600	3 Dokumen	3.490.500,00	3 Dokumen	3.974.011,00	0%	0,00	27%	1.054.520,00		1.054.520,00		1.054.520,00		1.054.520,00		4.545.020	96%	Kecamatan Jelutung		
		7.01.1.2.02.	<b>Administrasi Keuangan Perangkat Daerah</b>	Tertib Administrasi Keuangan	100%	7.451.369.174	100%	6.662.134.873	100%	6.744.678.131	13,32%	898.156.611							898.156.611		7.560.291.484		101%	Kecamatan Jelutung		
		7.01.01.2.02.01	Penyediaan Gaji dan Tunjangan ASN	Jumlah Pembayaran Gaji dan Tunjangan ASN	63 Orang	6.977.998.694	63 Orang	6.065.659.393,00	63 Orang	6.148.013.473,00	13%	800.796.611,00	50%	3.085.276.938,00		3.085.276.938,00		3.085.276.938,00		3.886.073.549		9.951.732.942	143%	Kecamatan Jelutung		
		7.01.01.2.02.02	Penyediaan Administrasi Pelaksanaan Tugas ASN	Jumlah Administrasi Pelaksanaan Tugas ASN	3 Dokumen	3.997,200	3 Dokumen	4.679.600,00	3 Dokumen	4.793.760,00	0%	0,00	42%	2.036.685,00		2.036.685,00		2.036.685,00		2.036.685,00		6.716.285	168%	Kecamatan Jelutung		
		7.01.01.2.02.03	Pelaksanaan Penatausahaan dan Pengujian/Verifikasi Keuangan SKPD	Jumlah Penatausahaan dan Pengujian/Verifikasi Keuangan SKPD	47 Orang	454.536,000	47 Orang	582.992.800,00	47 Orang	582.992.800,00	16%	95.360.000,00	48%	280.797.800,00		280.797.800,00		280.797.800,00		376.157.800		959.150.600	211%	Kecamatan Jelutung		
		7.01.01.2.02.07	Koordinasi dan Penyusunan Laporan Keuangan Bulanan/ Triwulanan/ Semester SKPD	Jumlah Laporan Keuangan Bulanan/Semester SKPD	7 Dokumen	14.837,280	7 Dokumen	8.803.080,00	7 Dokumen	8.878.098,00	23%	2.000.000,00	23%	2.000.000,00		2.000.000,00		2.000.000,00		4.000.000		12.803.080	86%	Kecamatan Jelutung		
		7.01.01.2.03.	<b>Administrasi Barang Milik Daerah pada Perangkat Daerah</b>	Indeks Reformasi Birokrasi Perangkat Daerah	1	46.752.000	100%	41.760.000	100%	41.760.000	16,67%	6.960.000							6.960.000		48.720.000		104%	Kecamatan Jelutung		
		7.01.01.2.03.06	Penatausahaan Barang Milik Daerah pada SKPD	Jumlah Jasa Tenaga Penatausahaan Barang	7 Orang	46.752.000	7 Orang	41.760.000,00	7 Orang	41.760.000,00	16,67%	6.960.000,00	43%	18.160.000,00		18.160.000,00		18.160.000,00		25.120.000		66.880.000	143%	Kecamatan Jelutung		
		7.01.01.2.05.	<b>Administrasi Kepegawaian Perangkat Daerah</b>	Indeks Reformasi Birokrasi Perangkat Daerah	100%	63.000.000	100%	83.750.000	100%	79.500.000	0%											83.750.000	133%	Kecamatan Jelutung		
		7.01.01.2.05.02	Pengadaan Pakaian Dinas Beserta Atribut Kelengkapannya	Jumlah Pengadaan Pakaian Khusus Hari-Hari Tertentu	85 Pcs	51.000.000	85 Pcs	63.750.000,00	60 Pcs	59.500.000,00	0%	0,00	0%	0,00		0,00		-		-		63.750.000	125%	Kecamatan Jelutung		
		7.01.01.2.05.11	Bimbingan Teknis Implementasi Peraturan Perundang-Undangan	Jumlah Bimbingan Teknis Implementasi Peraturan Perundang-Undangan	4 Kali	12.000.000	4 Kali	20.000.000,00	3 Kali	20.000.000,00	0%	0,00	32%	6.375.000,00		6.375.000,00		6.375.000,00		6.375.000,00		26.375.000	220%	Kecamatan Jelutung		

No	Sasaran	Kode	Urusan/Bidang Urusan Pemerintahan Daerah dan Program/Kegiatan	Indikator Kinerja Program (Outcome/ Kegiatan (output)	Target RPJMD Kota Jambi pada Tahun 2022 (Akhir Periode RPJMD)		Realisasi Capaian Kinerja RKPd s/d Tahun Lalu (Tahun 2021)		Target Kinerja dan Anggaran RKPd Kota Jambi Tahun Berjalan (Tahun 2022) yang Dievaluasi		Realisasi Kinerja Pada Triwulan				Realisasi Capaian Kinerja dan Anggaran RKPd Kota Jambi yang Dievaluasi (Tahun 2022)		Realisasi Kinerja dan Anggaran RPJMD Kota Jambi s/d Tahun 2022		Tingkat Capaian Kinerja dan Realisasi Anggaran RPJMD Kabupaten/kota s/d Tahun 2022 (%)		Perangkat Daerah Penanggung Jawab				
					6		7		8		9		10		11		12		13			14 = 7 + 13		15 = 14/6 x 100%	
					K	Rp	K	Rp	K	Rp	K	Rp	K	Rp	K	Rp	K	Rp	K	Rp		K	Rp	K	Rp
1	2	3	4	5	6	7	8	9	10	11	12	13	14	15	16	17	18	19	20	21	22	23			
		7.01.1.2.06.	Administrasi Umum Perangkat Daerah	Indeks Reformasi Birokrasi Perangkat Daerah	354.326.568	100%	338.284.371	100%	292.439.316	0%															
		7.01.01.2.06.01	Penyediaan Komponen Instalasi Listrik/Penerangan Bangunan Kantor	Jumlah Komponen/Instalasi Listrik	11 Jenis	5.794.404	11 Jenis	34.303.610,00	11 Jenis	19.999.750,00	33%	6.665.900,00	42%	8.496.500,00											
		7.01.01.2.06.04	Penyediaan Bahan Logistik Kantor	Jumlah Jenis Alat Tulis Kantor, Jumlah Jenis Bahan/Alat Kebersihan Kantor	8 Jenis dan 35 Jenis	140.725.728	8 Jenis dan 35 Jenis	77.668.640,00	8 Jenis dan 35 Jenis	69.661.809,00	24%	17.011.850,00	51%	35.832.160,00											
		7.01.01.2.06.05	Penyediaan Barang Cetak dan Penggandaan	Jumlah Cetak dan Penggandaan	8 Jenis	44.988.636	8 Jenis	21.087.121,00	8 Jenis	21.277.757,00	18%	3.871.000,00	81%	17.172.000,00											
		7.01.1.2.06.08	Fasilitas Kunjungan Tamu	Jumlah Makanan dan Minuman	1090 Kotak	23.220.000	1090 Kotak	30.225.000,00	950 Kotak	31.500.000,00	10%	3.000.000,00	50%	15.750.000,00											
		7.01.01.2.06.09	Penyelenggaraan Rapat Koordinasi dan Konsultasi SKPD	Jumlah Rapat Koordinasi dan Konsultasi keluar Daerah	25 O/K	139.597.800	25 O/K	175.000.000,00	25 O/K	150.000.000,00	38%	57.281.440,00	99%	147.885.701,00											
		7.01.01.2.07.	Pengadaan Barang Milik Daerah Penunjang Urusan Pemerintahan Daerah	Indeks Reformasi Birokrasi Perangkat Daerah	123.327.000	100%	495.100.000	100%	289.947.421	0%															
		7.01.01.2.07.01	Pengadaan Kendaraan Perorangan Dinas atau Kendaraan Dinas Jabatan	Jumlah Unit Kendaraan Perorangan Dinas atau Kendaraan Dinas Jabatan yang Disediakan	4 Unit	80.057.400	4 Unit	37.000.000,00	1 Unit	285.000.000,00	0%	0,00	99%	282.900.000,00											
		7.01.1.2.07.05	Pengadaan Mebel	Jumlah Pengadaan Mebel	14 Unit	43.269.600	14 Unit	458.100.000,00	2 Unit	4.947.421,00	0%	0,00	99%	4.900.000,00											
		7.01.01.2.07.06	Pengadaan Peralatan dan Mesin Lainnya																						
		7.01.01.2.08.	Penyediaan Jasa Penunjang Urusan Pemerintahan Daerah	Terpenuhi nya Kebutuhan Jasa Penunjang Urusan Pemerintahan Daerah		100%	175.876.980	100%	235.471.092	0%															
		7.01.01.2.08.01	Penyediaan Jasa Surat Menyurat	Jumlah Surat Menyurat	10.052.376	2108 Surat	8.876.980,00	2108 Surat	9.347.092,00	35%	3.290.000,00	64%	5.983.480,00												
		7.01.01.2.08.02	Penyediaan Jasa Komunikasi, Sumber Daya Air dan Listrik	Jumlah Jasa Komunikasi Jumlah Jasa Listrik Jumlah Jasa Sumber Daya Air	214.466.543	2400 Kubik, 24,7 mbps, 2400 Kwh	167.000.000,00	2400 Kubik, 24,7 mbps, 2400 Kwh	226.124.000,00	12%	27.150.611,00	51%	115.207.080,00												
		7.01.01.2.08.04	Penyediaan Jasa Pelayanan Umum Kantor																						
		7.01.01.2.09.	Pemeliharaan Barang Milik Daerah Penunjang Urusan Pemerintahan Daerah	Indeks Reformasi Birokrasi Perangkat Daerah	283.252.800	100%	485.570.799	100%	530.872.719	0%															
		7.01.01.2.09.02	Penyediaan Jasa Pemeliharaan, Biaya Pemeliharaan Pajak dan Perizinan Kendaraan Dinas Operasional atau Lapangan	Jumlah Pemeliharaan Rutin/Berkala Kendaraan Dinas/Operasional Roda 2, 3 dan 4	21 Unit dan 21 Unit	156.436.800	21 Unit dan 21 Unit	168.930.799,00	24 Unit dan 24 Unit	202.693.519,00	20%	40.904.400,00	44%	89.773.300,00											
		7.01.01.2.09.06	Pemeliharaan Peralatan dan Mesin Lainnya	Jumlah Pemeliharaan Peralatan dan Mesin	18 Unit	14.616.000	18 Unit	24.710.000,00	35 Unit	53.600.000,00	24%	12.790.000,00	35%	18.818.000,00											
		7.01.01.2.09.10	Pemeliharaan/Rehabilitasi Sarana dan Prasarana Gedung Kantor atau Bangunan Lainnya	Jumlah Pemeliharaan Rutin/Berkala Gedung Kantor	2 Unit	59.400.000	2 Unit	291.930.000,00	1 Unit	274.579.200,00	13%	35.132.000,00	55%	151.517.200,00											
		7.01.02.	PROGRAM PENYELENGGARAAN PEMERINTAHAN DAN PELAYANAN PUBLIK	Indeks Kepuasan Masyarakat terhadap Pelayanan Adminstrasi Kecamatan		100%	217.213.870	100%	272.768.019	0%															
		7.01.02.2.01.	Koordinasi Penyelenggaraan Kegiatan Pemerintahan di Tingkat Kecamatan	Indeks Kepuasan Masyarakat terhadap Pelayanan Adminstrasi Kecamatan	28.383.528	100%	61.307.940	100%	120.672.882	0%															
		7.01.02.2.01.01	Koordinasi/Sinergi Perencanaan dan Pelaksanaan Kegiatan Pemerintahan Dengan Perangkat Daerah Dan Instansi Vertikal Terkait	Jumlah Koordinasi yang Dilaksanakan	10 Kali/Keg	14.882.280	10 Kali/Keg	12.917.100,00	10 Kali/Keg	12.777.460,00	35%	4.500.000,00	85%	10.911.000,00											
		7.01.02.2.01.02	Peningkatan Efektifitas Kegiatan Pemerintahan di Tingkat Kecamatan	Jumlah Perencanaan pelaksanaan Kegiatan	12 Kali/Keg	13.501.248	12 Kali/Keg	48.390.840,00	12 Kali/Keg	107.895.422,00	8%	8.990.000,00	28%	29.929.400,00											
		7.01.02.2.02.	Penyelenggaraan Urusan Pemerintahan Yang Tidak Dilaksanakan Oleh Unit Kerja Perangkat Daerah Yang Ada Di Kecamatan	Indeks Kepuasan Masyarakat terhadap Pelayanan Adminstrasi Kecamatan	76.637.652	100%	71.315.510	100%	67.319.182	5%	3.180.000														
		7.01.02.2.02.01	Perencanaan Kegiatan Pelayanan kepada Masyarakat di Kecamatan	Jumlah Perencanaan pelaksanaan pelayanan	3 Kali/Keg	70.640.400	3 Kali/Keg	67.147.300,00	120 Dokumen	62.740.597,00	5%	3.180.000,00													
		7.01.02.2.02.02	Fasilitas Percepatan Pencapaian Standar Pelayanan Minimal di Wilayah Kecamatan	Jumlah Dokumen	6 Dokumen	5.997.252	6 Dokumen	4.168.210,00	6 Dokumen	4.578.585,00	0%														
		7.01.02.2.04.	Pelaksanaan Urusan Pemerintahan yang Dimpilahkan kepada Camat	Indeks Kepuasan Masyarakat terhadap Pelayanan Adminstrasi Kecamatan	1	18.267.252		84.590.420	100%	84.775.955	11%	9.540.000													
		7.01.02.2.04.01	Pelaksanaan Urusan Pemerintahan yang terkait dengan Pelayanan Perizinan Non Usaha	Jumlah Fasilitas Pelayanan Perizinan Non Usaha	3 Jenis	13.401.000	3 Jenis	79.911.900,00	3 Jenis	79.941.150,00	12%	9.540.000,00	37%	29.641.400,00											
		7.01.02.2.04.02	Pelaksanaan Urusan Pemerintahan yang terkait dengan Non perizinan	Jumlah Fasilitas Non Perizinan	14 Jenis	4.866.252	14 Jenis	4.678.520,00	14 Jenis	4.834.805,00	0%	0,00	56%	2.700.000,00											

No	Sasaran	Kode	Urusan/Bidang Urusan Pemerintahan Daerah Dan Program/Kegiatan	Indikator Kinerja Program (Outcome/ Kegiatan (output)	Target RPJMD Kota Jambi pada Tahun 2023 (Akhir Periode RPJMD)		Realisasi Capaian Kinerja RKPD s/d Tahun Lalu (Tahun 2021)		Target Kinerja dan Anggaran RKPD Kota Jambi Tahun Berjalan (Tahun 2022) yang Dievaluasi		Realisasi Kinerja Pada Triwulan				Realisasi Capaian Kinerja dan Anggaran RKPD Kota Jambi yang Dievaluasi (Tahun 2022)		Realisasi Kinerja dan Anggaran RPJMD Kota Jambi s/d Tahun 2022		Tingkat Capaian Kinerja dan Realisasi Anggaran RPJMD Kabupaten/kota s/d Tahun 2022 (%)		Perangkat Daerah Penanggung Jawab				
					6		7		8		9		10		11		12		13			14 = 7 + 13		15 = 14/6 x 100%	
					K	Rp	K	Rp	K	Rp	K	Rp	K	Rp	K	Rp	K	Rp	K	Rp		K	Rp	K	Rp
1	2	3	4	5	6	7	8	9	10	11	12	13	14	15	16	17	18	19	20	21	22				
		7.01.03.	<b>PROGRAM PEMBERDAYAAN MASYARAKAT DESA DAN KELURAHAN</b>	Persentase Peningkatan Pemberdayaan Masyarakat di Kelurahan		100%	4.741.276.088	100%	4.346.073.251	0%															
		7.1.3.2.02.	<b>Kegiatan Pemberdayaan Kelurahan</b>	Persentase Kelenyapan Masyarakat yang ikut serta dalam Pembangunan	70%	4.418.950.080	80%	4.741.276.088	80%	4.346.073.251	0%														
		7.01.03.2.02.01	Peningkatan Partisipasi Masyarakat dalam Forum Musyawarah Perencanaan Pembangunan di Kelurahan	Jumlah Musabangkit dan Muskel	7 kali/keg	14.760.000	7 kali/keg	9.750.000,00	7 kali/keg	12.286.271,00	39%	4.821.400,00	44%	5.424.200,00				10.245.600		19.995.600	135%	Kecamatan Jelutung			
		7.01.03.2.02.02	Pembangunan Sarana dan Prasarana Kelurahan	Jumlah Sarana dan Prasarana yang dibangun	56 titik/lokasi	1.176.000.000	56 titik/lokasi	1.100.000.000,00	56 titik/lokasi	729.998.002,00	0%	-	0%	-				-		1.100.000.000	94%	Kecamatan Jelutung			
		7.01.03.2.02.03	Pemberdayaan Masyarakat di Kelurahan	Jumlah Lembaga Masyarakat yang dibina di Kelurahan	7 lembaga	3.228.190.080	7 lembaga	3.631.526.088,00	7 lembaga	3.603.788.978,00	12%	433.882.230,00	31%	1.100.992.805,00				1.534.875.035		5.166.401.123	160%	Kecamatan Jelutung			
		7.01.04.	<b>PROGRAM KOORDINASI KETERTAMAN DAN KETERTIBAN UMUM</b>	Persentase Peningkatan Lingkungan yang Aman dan Kondusif		100%	525.085.150	100%	122.156.351	0%											525.085.150	#DI/V(0)	Kecamatan Jelutung		
		7.01.04.2.01.	<b>Koordinasi Upaya Penyelenggaraan Ketertaman dan Ketertiban Umum</b>	Persentase Peningkatan Lingkungan yang Aman dan Kondusif		100%	56.452.884	100%	525.085.150	18%	21.680.000							21.680.000		546.765.150	969%	Kecamatan Jelutung			
		7.01.04.2.01.01	Sinergitas Dengan Kepolisian Negara Republik Indonesia, Tentara Nasional Indonesia Dan Instansi Vertikal Di Wilayah Kecamatan	Jumlah Pembinaan		0	105.085.150,00	0	122.156.351,00	18%	21.680.000,00	51%	62.129.800,00				83.809.800		188.894.950	335%	Kecamatan Jelutung				
		7.01.04.2.01.02	Harmonisasi Hubungan Dengan Tokoh Agama dan Tokoh Masyarakat			0	1.148.088.000	0	420.000.000,00								-		420.000.000		37%	Kecamatan Jelutung			
		7.01.05.	<b>PROGRAM PENYELENGGARAAN URUSAN PEMERINTAHAN UMUM</b>	Terwujudnya Fasilitas Penyelenggaraan Urusan Pemerintahan Umum		100%	368.032.580	100%	1.165.753.742	0%											368.032.580	#DI/V(0)	Kecamatan Jelutung		
		7.01.05.2.01.	<b>Penyelenggaraan Urusan Pemerintahan Umum sesuai Penugasan Kepala Daerah</b>	Terwujudnya Fasilitas Penyelenggaraan Urusan Pemerintahan Umum		100%	501.146.885	100%	368.032.580	4%	47.285.000							47.285.000		415.317.580	83%	Kecamatan Jelutung			
		7.01.05.2.01.04	Pembinaan Korukunan Antar Suku Dan Intra Suku, Umat Beragama, Ras, Dan Golongan Lainnya Guna Mewujudkan Stabilitas Keamanan Lokal, Regional, Dan Nasional	Jumlah Pembinaan		55.000.000	2 kali	2.588.790,00	2 kali	3.365.370,00	0%	0,00	0%	0,00			-		2.588.790		5%	Kecamatan Jelutung			
		7.01.05.2.01.07	Pelaksanaan Semua Urusan Pemerintahan Yang Bukan Merupakan Kewenangan Daerah Dan Tidak Dilaksanakan Oleh Instansi Vertikal	Jumlah Pelaksanaan Kegiatan Pemerintahan Umum di Kecamatan		446.146.885	14 Kegiatan	365.443.790,00	10 Kegiatan	1.162.388.372,00		47.285.000,00	11%	126.728.800,00			174.013.800		539.457.590	121%	Kecamatan Jelutung				
	PASAR	7.01.01.	<b>PROGRAM PENUNJANG URUSAN PEMERINTAHAN DAERAH KABUPATEN/KOTA</b>	Indeks Reformasi Birokrasi Perangkat Daerah	100%	6.307.555.805	100%	5.501.165.103	100%	5.446.496.575	19,26%	1.048.820.217					1.048.820.217		6.549.985.320	104%	Kecamatan Pasar				
		7.01.01.2.01.	<b>Perencanaan, Penganggaran, dan Evaluasi Kinerja Perangkat Daerah</b>	Peningkatan Nilai AKIP	100%	36.328.950	85%	19.051.400	85%	33.026.318	7%	2.409.000					2.409.000		21.460.400	59%	Kecamatan Pasar				
		7.01.01.2.01.01	Penyusunan Dokumen Perencanaan Perangkat Daerah	Jumlah Dokumen Renstra dan Renja Perangkat Daerah	2 Dok	3.696.000	2 Dok	2.228.600	2 Dok	3.360.000	0%	-					-		2.228.600	60%	Kecamatan Pasar				
		7.01.01.2.01.02	Koordinasi dan Penyusunan Dokumen RKA-SKPD	Jumlah Dokumen RKA SKPD	1 Dok	6.195.420	1 Dok	3.350.000	1 Dok	5.632.200	18%	1.000.000				1.000.000		4.350.000	70%	Kecamatan Pasar					
		7.01.01.2.01.03	Koordinasi dan Penyusunan Dokumen Perubahan RKA-SKPD	Jumlah Dokumen RKA-SKPD	1 Dok	6.322.404	1 Dok	3.050.000	1 Dok	5.747.640	0%	-				-		3.050.000	48%	Kecamatan Pasar					
		7.01.01.2.01.04	Koordinasi dan Penyusunan DPA-SKPD	Jumlah Dokumen DPA-SKPD	1 Dok	5.143.644	1 Dok	3.452.200	1 Dok	4.676.040	30%	1.409.000				1.409.000		4.861.200	95%	Kecamatan Pasar					
		7.01.01.2.01.05	Koordinasi dan Penyusunan Perubahan DPA-SKPD	Jumlah Dokumen DPA-SKPD	1 Dok	9.365.565	1 Dok	2.300.000	1 Dok	8.514.150	0%	-				-		2.300.000	25%	Kecamatan Pasar					
		7.01.01.2.01.06	Koordinasi dan Penyusunan Laporan Capaian Kinerja dan Ikhtisar Realisasi Kinerja SKPD	Jumlah Laporan Capaian Kinerja dan Ikhtisar Realisasi Kinerja	4 Lap	5.605.917	4 Dok	4.670.600	4 Dok	5.096.288	0%	-				-		4.670.600	83%	Kecamatan Pasar					
		7.01.1.2.02.	<b>Administrasi Keuangan Perangkat Daerah</b>	Tertib Administrasi Keuangan	100%	4.322.486.275	100%	3.961.838.428	100%	3.929.532.977	13,85%	544.266.341				544.266.341		4.506.104.769	104%	Kecamatan Pasar					
		7.01.01.2.02.01.	Penyediaan Gaji dan Tunjangan ASN	Jumlah Pembayaran Gaji dan Tunjangan ASN	34 Org/bln	3.887.923.579	33 Org	3.571.067.408	33 Org	3.534.475.981	13%	450.171.341				450.171.341		4.021.238.749	103%	Kecamatan Pasar					
		7.01.01.2.02.03	Pelaksanaan Penatausahaan dan Pengujian/Verifikasi Keuangan SKPD	Jumlah Tenaga Administrasi Keuangan	4 Dok	421.166.240	30 orang	382.878.400	30 orang	382.878.400	24%	92.595.000				92.595.000		475.473.400	113%	Kecamatan Pasar					
		7.01.01.2.02.07	Koordinasi dan Penyusunan Laporan Keuangan Bulanan/Triwulanan/Semester dan Tahunan	Jumlah Laporan Bulanan/Semester dan Tahunan	9 Lap	13.396.456	9 Dok	7.892.620	9 Dok	12.178.596	12%	1.500.000				1.500.000		9.392.620	70%	Kecamatan Pasar					
		7.01.01.2.03.	<b>Administrasi Barang Milik Daerah pada Perangkat Daerah</b>	Tertibnya Pengelolaan Barang Milik Daerah	100%	53.591.000	100%	35.760.000	100%	48.810.000	18,32%	8.940.000				8.940.000		44.700.000	83%	Kecamatan Pasar					
		7.01.01.2.03.06	Penatausahaan Barang Milik Daerah pada SKPD	Jumlah Jasa Tenaga Penatausahaan Barang	6 Lap	53.591.000	6 Org	35.760.000	6 Org	48.810.000	18%	8.940.000				8.940.000		44.700.000	83%	Kecamatan Pasar					
		7.01.01.2.05.	<b>Administrasi Kepegawalan Perangkat Daerah</b>	Indeks Profesionalitas ASN Perangkat Daerah	100%	59.125.000	100%	57.000.000	100%	53.750.000	0%	-				-		57.000.000	96%	Kecamatan Pasar					
		7.01.01.2.05.02	Pengadaan Pakaian Dinas Beserta Atribut Kelengkapannya	Jumlah Pengadaan Pakaian Khusus Hari-hari tertentu	62 Paket	53.625.000	62 Stel	51.000.000	62 Stel	48.750.000	0%	-				-		51.000.000	95%	Kecamatan Pasar					

No	Sasaran	Kode	Urusan/Bidang Urusan Pemerintahan Daerah dan Program/Kegiatan	Indikator Kinerja Program (Outcome/ Kegiatan (output)	Target RPJMD Kota Jambi pada Tahun 2022 (Akhir Periode RPJMD)		Realisasi Capaian Kinerja RKPD s/d Tahun Lalu (Tahun 2021)		Target Kinerja dan Anggaran RKPD Kota Jambi Tahun Anggaran (Tahun 2022) yang Dievaluasi		Realisasi Kinerja Pada Triwulan				Realisasi Capaian Kinerja dan Anggaran RKPD Kota Jambi yang Dievaluasi (Tahun 2022)		Realisasi Kinerja dan Anggaran RPJMD Kota Jambi s/d Tahun 2022		Tingkat Capaian Kinerja dan Realisasi Anggaran RPJMD Kabupaten/kota s/d Tahun 2022 (%)		Perangkat Daerah Penanggung Jawab				
					6		7		8		9		10		11		12		13			14 = 7 + 13		15 = 14/8 x 100%	
					K	Rp	K	Rp	K	Rp	K	Rp	K	Rp	K	Rp	K	Rp	K	Rp		K	Rp	K	Rp
1	2	3	4	5	6	7	8	9	10	11	12	13	14 = 7 + 13	15 = 14/8 x 100%	16										
7.01.01.2.05.11			Bimbingan Teknis Implementasi Peraturan Perundang-undangan	Jumlah Bimtek dan Peraturan Per-Undangan	1 Org	5.500.000	1 Kali	6.000.000	1 Kali	5.000.000	0%	-	-	-	-	-	-	6.000.000	-	100%	Kecamatan Pasar				
7.01.1.2.06.			Administrasi Umum Perangkat Daerah	Terwujudnya Terbib Administrasi Umum	100%	257.479.206	100%	308.690.730	100%	234.072.006	19%	43.910.930	43.910.930	352.601.660	137%	Kecamatan Pasar									
7.01.01.2.06.01			Penyediaan Komponen Instalasi Listrik/Penerangan Bangunan Kantor	Jumlah Komponen/Instalasi Listrik	6 Pkt	13.556.621	6 Jenis	14.689.430	6 Jenis	12.324.201	0%	-	-	14.689.430	108%	Kecamatan Pasar									
7.01.01.2.06.04			Penyediaan Bahan Logistik Kantor	Jumlah Jenis Alat Tulis Kantor, Jumlah Jenis Bahan/Alat Kebersihan Kantor	15 Pkt	69.557.280	15 Jenis dan 13 jenis	72.706.700	15 Jenis dan 13 jenis	63.233.891	31%	19.327.000	19.327.000	92.033.700	132%	Kecamatan Pasar									
7.01.01.2.06.05			Penyediaan Barang Cetak dan Pengandaan	Jumlah Cetak dan Pengandaan	6 Pkt	24.270.305	6 Jenis	38.159.600	6 Jenis	22.063.914	0%	-	-	38.159.600	157%	Kecamatan Pasar									
7.01.1.2.06.08			Fasilitas Kunjungan Tamu	Jumlah Makanan dan Minuman	50 Lap	40.095.000	2209 Kotak	33.135.000	2209 kotak	36.450.000	25%	9.050.000	9.050.000	42.185.000	105%	Kecamatan Pasar									
7.01.01.2.06.09			Penyelenggaraan Rapat Koordinasi dan Konsultasi SKPD	Jumlah Rapat Koordinasi dan Konsultasi keluar Daerah	25 Lap	110.000.000	20 OK	150.000.000	20 OK	100.000.000	16%	15.533.930	15.533.930	165.533.930	150%	Kecamatan Pasar									
7.01.01.2.07.			Pengadaan Barang Milik Daerah Penunjang Urusan Pemerintah Daerah	Terpenuhiya kebutuhan barang penunjang pelaksanaan Urusan Pemerintah Daerah	100%	589.348.654	100%	537.924.545	100%	517.389.274	65%	336.425.000	336.425.000	874.349.545	148%	Kecamatan Pasar									
7.01.01.2.07.02			Pengadaan Kendaraan Dinas Operasional atau Lapangan	Jumlah Pengadaan Kendaraan Dinas Operasional	1 Unit	313.500.000	5 Unit	367.000.000	5 Unit	285.000.000	-	282.900.000	282.900.000	649.900.000	207%	Kecamatan Pasar									
7.01.1.2.07.05			Pengadaan Mebel	Jumlah Pengadaan Mebel	10 Unit	53.423.667	11 Unit	19.999.997	11 Unit	48.566.970	-	45.375.000	45.375.000	65.374.997	122%	Kecamatan Pasar									
7.01.01.2.07.06			Pengadaan Peralatan dan Mesin Lainnya	Jumlah Pengadaan Peralatan dan Mesin Lainnya	30 Unit	222.424.987	23 Unit	120.924.548	23 Unit	183.822.304	4%	8.150.000	8.150.000	129.074.548	58%	Kecamatan Pasar									
7.01.01.2.07.10			Pengadaan Sarana dan Prasarana Gedung Kantor atau Bangunan Lainnya	Jumlah Pengadaan Spras Gedung Kantor atau Bangunan Lainnya	1 Unit	-	30.000.000	1 Unit	-	0%	0%	-	30.000.000	#DIV/0!	Kecamatan Pasar										
7.01.01.2.08.			Penyediaan Jasa Penunjang Urusan Pemerintahan Daerah	Terpenuhiya kebutuhan jasa penunjang Urusan Pemerintahan Daerah	100%	653.547.120	100%	329.780.000	100%	324.780.000	21%	69.723.446	69.723.446	399.503.446	61%	Kecamatan Pasar									
7.01.01.2.08.01			Penyediaan Jasa Surat Menyurat	Jumlah Materai/Jumlah Tenaga Administrasi Umum	5 Lap	120.758.000	5 Orang	104.780.000	5 Orang	109.780.000	23%	25.695.000	25.695.000	130.475.000	108%	Kecamatan Pasar									
7.01.01.2.08.02			Penyediaan Jasa Komunikasi, Sumber Daya Air dan Listrik	Jumlah jasa komunikasi, Jumlah jasa Listrik, Jumlah jasa Sumber Daya Air	36 Lap	286.500.000	10 Mbps, 22300 KWH, 2400 Kubik	225.000.000	10 Mbps, 22300 KWH, 2400 Kubik	215.000.000	20%	44.028.446	44.028.446	269.028.446	94%	Kecamatan Pasar									
7.01.01.2.09.			Pemeliharaan Barang Milik Daerah Penunjang Urusan Pemerintahan Daerah	Persentase Barang Milik Daerah dalam Keadaan Baik	100%	335.649.600	100%	251.120.000	100%	305.136.000	14%	43.145.500	43.145.500	294.265.500	88%	Kecamatan Pasar									
7.01.01.2.09.02			Penyediaan Jasa Pemeliharaan, Biaya Pemeliharaan Pajak dan Perzinan Kendaraan Dinas Operasional atau Lapangan	Jumlah Pemeliharaan Rutin/Berkala Kendaraan Dinas/Operasional	25 Unit	277.129.600	25 Unit	204.070.000	25 Unit	251.936.000	17%	43.145.500	43.145.500	247.215.500	89%	Kecamatan Pasar									
7.01.01.2.09.06			Pemeliharaan Peralatan dan Mesin Lainnya	Jumlah Pemeliharaan AC/Laptop dan Printer	55 Unit	40.205.000	25 Unit 15 Unit 15 Unit	36.550.000	25 Unit 15 Unit 15 Unit	36.550.000	0%	-	-	36.550.000	91%	Kecamatan Pasar									
7.01.01.2.09.09			Pemeliharaan/Rehabilitasi Gedung Kantor dan Bangunan Lainnya	Jumlah Pemeliharaan Rutin/Berkala Gedung Kantor	1 Unit	18.315.000	-	10.500.000	-	16.650.000	-	-	-	-	-	-									
7.01.02.			PROGRAM PENYELENGGARAAN PEMERINTAHAN DAN PELAYANAN PUBLIK	Indeks Kepuasan Masyarakat terhadap Pelayanan Administrasi Kecamatan	100%	302.298.967	100%	313.651.000	100%	274.817.243	22%	59.258.000	59.258.000	372.909.000	123%	Kecamatan Pasar									
7.01.02.2.01.			Koordinasi Penyelenggaraan Kegiatan Pemerintahan di Tingkat Kecamatan	Persentase koordinasi yang dilaksanakan oleh Kecamatan	100%	75.689.793	100%	77.811.000	100%	68.808.903	25%	17.162.000	17.162.000	94.973.000	125%	Kecamatan Pasar									
7.01.02.2.01.02			Peningkatan Efektifitas Kegiatan Pemerintahan di Tingkat Kecamatan	Jumlah Pembinaan yang dilaksanakan	10 Kali	75.689.793	10 Kali	77.811.000	10 Kali	68.808.903	25%	17.162.000	17.162.000	94.973.000	125%	Kecamatan Pasar									
7.01.02.2.02.			Penyelenggaraan Urusan Pemerintahan Yang Tidak Dilaksanakan Oleh Unit Kerja Perangkat Daerah Yang Ada Di Kecamatan	Persentase Urusan Pemerintahan yang tidak dilaksanakan di Kecamatan	100%	82.425.915	100%	102.932.000	100%	74.932.650	27%	19.896.000	19.896.000	122.828.000	149%	Kecamatan Pasar									
7.01.02.2.02.01			Perencanaan Kegiatan Pelayanan kepada Masyarakat di Kecamatan	Jumlah Perencanaan Pelaksanaan Pelayanan/Jumlah Tenaga Administrasi	3 Dok	82.425.915	1 Kali 3 Orang	102.932.000	1 Kali 3 Orang	74.932.650	27%	19.896.000	19.896.000	122.828.000	149%	Kecamatan Pasar									
7.01.02.2.04.			Pelaksanaan Urusan Pemerintahan yang Dilimpahkan kepada Camat	Persentase Pelayanan yang terakomodir	100%	144.183.259	100%	132.908.000	100%	131.075.690	17%	22.200.000	22.200.000	155.108.000	108%	Kecamatan Pasar									

No	Sasaran	Kode	Urusan/Bidang Urusan Pemerintahan Daerah dan Program/Kegiatan	Indikator Kinerja Program (Outcome/ Kegiatan (output)	Target RPJMD Kota Jambi pada Tahun 2022 (Akhir Periode RPJMD)		Realisasi Capaian Kinerja RKPd s/d Tahun Lalu (Tahun 2021)		Target Kinerja dan Anggaran RKPd Kota Jambi Tahun Berjalan (Tahun 2022) yang Dievaluasi		Realisasi Kinerja Pada Triwulan				Realisasi Capaian Kinerja dan Anggaran RKPd Kota Jambi yang Dievaluasi (Tahun 2022)		Realisasi Kinerja dan Anggaran RPJMD Kota Jambi s/d Tahun 2022		Tingkat Capaian Kinerja dan Realisasi Anggaran RPJMD Kabupaten/kota s/d Tahun 2022 (%)		Perangkat Daerah Penanggung Jawab				
					K	Rp	K	Rp	K	Rp	I		II		III		IV		13			14 = 7 + 13		15 = 14/6 x 100%	
											K	Rp	K	Rp	K	Rp	K	Rp	K	Rp		K	Rp	K	Rp
1	2	3	4	5	6	7	8	9	10	11	12	13	14 = 7 + 13	15 = 14/6 x 100%	16										
7.01.02.2.04.01			Pelaksanaan Urusan Pemerintahan yang terkait dengan Pelayanan Perizinan Non Usaha	Jumlah Fasilitas Pelayanan Perizinan/Jumlah Tenaga Administrasi	3 Dok	132.869.770	3 Jenis Orang	5	120.797.500	3 Jenis Orang	5	120.790.700	18%	22.200.000					22.200.000			142.997.500	108%	Kecamatan Pasar	
7.01.02.2.04.02			Pelaksanaan Urusan Pemerintahan yang terkait dengan Non perizinan	Jumlah Fasilitas Pelayanan Non Perizinan	14 Lap	11.313.489	14 Jenis		12.110.500	14 Jenis		10.284.990	0%	-					-			12.110.500	107%	Kecamatan Pasar	
7.01.03.			<b>PROGRAM PEMBERDAYAAN MASYARAKAT DESA DAN KELURAHAN</b>	Persentase Peningkatan Pemberdayaan Masyarakat di Kelurahan	100%	1.967.400.000	100%		1.665.335.270	100%		1.606.008.827	9%	151.825.600					151.825.600			1.817.160.870	92%	Kecamatan Pasar	
7.1.3.2.02.			<b>Kegiatan Pemberdayaan Kelurahan</b>	Persentase Kelembagaan Masyarakat yang ikut serta dalam Pembangunan	100%	1.967.400.000	100%		1.665.335.270	100%		1.606.008.827	9%	151.825.600					151.825.600			1.817.160.870	92%	Kecamatan Pasar	
7.01.03.2.02.01			Peningkatan Partisipasi Masyarakat dalam Forum Musyawarah Perencanaan Pembangunan di Kelurahan	Jumlah Musrembangkel dan Muskel	46 Lembaga	21.400.000	4 Kali		16.219.950	4 Kali		17.668.977	0%	-				-				16.219.950	76%	Kecamatan Pasar	
7.01.03.2.02.02			Pembangunan Sarana dan Prasarana Kelurahan	Jumlah Sarana dan Prasarana yang dibangun	45 Unit	393.000.000	43 Titik		422.850.000	43 Titik		322.580.000	0%	-				-				422.850.000	108%	Kecamatan Pasar	
7.01.03.2.02.03			Pemberdayaan Masyarakat di Kelurahan	Jumlah Lembaga Masyarakat yang dibina di Kelurahan	49 Pokmas/Ormas	1.553.000.000	40 Lembaga		1.226.265.320	40 Lembaga		1.265.759.850	13%	151.825.600					151.825.600			1.378.090.920	89%	Kecamatan Pasar	
7.01.04.			<b>PROGRAM KOORDINASI KETENTRAMAN DAN KETERTIBAN UMUM</b>	Persentase Peningkatan Lingkungan yang Aman dan Kondusif	100%	259.341.610	100%		582.387.635	100%		235.765.100	20%	47.236.300					47.236.300			629.623.935	243%	Kecamatan Pasar	
7.01.04.2.01.			<b>Koordinasi Upaya Penyelenggaraan Ketenteraman dan Ketertiban Umum</b>	Persentase Peningkatan Pembinaan Sistem Keamanan Lingkungan	100%	259.341.610	100%		582.387.635	100%		235.765.100	20%	47.236.300					47.236.300			629.623.935	243%	Kecamatan Pasar	
7.01.04.2.01.01			Sinergitas Dengan Kepolisian Negara Republik Indonesia, Tentara Nasional Indonesia Dan Instansi Vertikal Di Wilayah Kecamatan	Jumlah Pembinaan yang dilaksanakan	60 Lap	259.341.610	60 Lokasi		294.387.635	60 Lokasi		235.765.100	20%	47.236.300					47.236.300			341.623.935	132%	Kecamatan Pasar	
7.01.04.2.01.02			Harmonisasi Hubungan Dengan Tokoh Agama dan Tokoh Masyarakat	Jumlah Pembinaan yang dilaksanakan	-	-	1 Kegiatan		288.000.000	-		-	0%	-				-				288.000.000	#DIV/0!	Kecamatan Pasar	
7.01.05.			<b>PROGRAM PENYELENGGARAAN URUSAN PEMERINTAHAN UMUM</b>	Terwujudnya Fasilitas Penyelenggaraan Urusan Pemerintahan Umum	100%	535.603.481	100%		460.157.301	100%		486.912.255	13%	63.434.000					63.434.000			523.591.301	98%	Kecamatan Pasar	
7.01.05.2.01.			<b>Penyelenggaraan Urusan Pemerintahan Umum sesuai Penugasan Kepala Daerah</b>	Terwujudnya Pelaksanaan Penugasan Kepala Daerah	100%	535.603.481	100%		460.157.301	100%		486.912.255	13%	63.434.000					63.434.000			523.591.301	98%	Kecamatan Pasar	
7.01.05.2.01.07			Pelaksanaan Semua Urusan Pemerintahan Yang Bukan Merupakan Kewenangan Daerah Dan Tidak Dilaksanakan Oleh Instansi Vertikal	Jumlah Pelaksanaan Kegiatan Pemerintah Umum di Kecamatan	17 Dok	535.603.481	17 Keg.		460.157.301	17 Keg.		486.912.255	13%	63.434.000					63.434.000			523.591.301	98%	Kecamatan Pasar	
	JAMSEL	7.01.01.	<b>PROGRAM PENUNJANG URUSAN PEMERINTAHAN DAERAH KABUPATEN/KOTA</b>	Indeks Reformasi Birokrasi Perangkat	100%	7.007.006.728,00	100%		6.639.376.476,00	100%		7.007.006.728,00	12%	872.941.962,00	47%	3.296.488.431,00			4.169.430.393			10.808.806.869	154%	Kecamatan Jambi Selatan	
		7.01.01.2.01.	<b>Perencanaan, Penganggaran, dan Evaluasi Kinerja Perangkat Daerah</b>	Peningkatan Nilai AKIP	100%	98.681.401,00	100%		103.947.243,00	100%		98.681.401,00	11%	11.130.000,00	34%	33.540.000,00			44.670.000			148.617.243	151%	Kecamatan Jambi Selatan	
		7.01.01.2.01.01	Penyusunan Dokumen Perencanaan Perangkat Daerah	Jumlah Dokumen Renja dan Renstra	2 Dokumen	59.815.200,00	2 Dokumen		62.160.600,00	2 Dokumen		59.815.200,00	13%	7.950.000,00	34%	20.450.000,00			28.400,00			90.560.600	151%	Kecamatan Jambi Selatan	
		7.01.01.2.01.02	Koordinasi dan Penyusunan Dokumen RKA-SKPD	Jumlah Dokumen RKA-SKPD	2Dokumen	4.186.200,00	2 Dokumen		4.521.320,00	2Dokumen		4.186.200,00	0%	-		2.570.000,00			2.570.000			7.091.320	169%	Kecamatan Jambi Selatan	
		7.01.01.2.01.03	Koordinasi dan Penyusunan Dokumen Perubahan RKA-SKPD	Jumlah Dokumen Perubahan RKA-SKPD	1Dokumen	2.686.200,00	1 Dokumen		4.150.603,00	1Dokumen		2.686.200,00	-	-	-	-			#VALUE!			#VALUE!	#VALUE!	Kecamatan Jambi Selatan	
		7.01.01.2.01.04	Koordinasi dan Penyusunan DPA-SKPD	Jumlah Dokumen DPA-SKPD	1Dokumen	4.186.200,00	1 Dokumen		4.538.760,00	1Dokumen		4.186.200,00	-	61%	2.570.000,00				#VALUE!			#VALUE!	#VALUE!	Kecamatan Jambi Selatan	
		7.01.01.2.01.05	Koordinasi dan Penyusunan Perubahan DPA-SKPD	Jumlah Dokumen Perubahan DPA-SKPD	1Dokumen	4.186.201,00	1 Dokumen		4.847.200,00	1Dokumen		4.186.201,00	-	-	-				#VALUE!			#VALUE!	#VALUE!	Kecamatan Jambi Selatan	
		7.01.01.2.01.06	Koordinasi dan Penyusunan Laporan Capaian Kinerja dan Ikhtisar Realisasi Kinerja SKPD	Jumlah Laporan Capaian Kinerja	2 Laporan	23.621.400,00	2 Dokumen		23.728.760,00	2 Laporan		23.621.400,00	13%	3.180.000,00	34%	7.950.000,00			11.130.000			34.858.760	148%	Kecamatan Jambi Selatan	
		7.01.1.2.02.	<b>Administrasi Realisasi Perangkat Daerah</b>	Terpenuhinya Tertib Administrasi	100%	5.699.943.647,00	100%		5.165.916.013,00	100%		5.699.943.647,00	13%	759.991.640,00	51%	2.885.263.657,00			3.645.255.297			8.811.171.310	155%	Kecamatan Jambi Selatan	
		7.01.01.2.02.01	Penyediaan Gaji dan Tunjangan ASN	Jumlah Pembayaran Gaji dan Tunjangan ASN	54 Orang	5.371.318.892,00	56 Orang		4.817.322.233,00	54 Orang		5.371.318.892,00	13%	706.751.640,00	51%	2.752.498.657,00			3.459.250.297			8.276.572.530	154%	Kecamatan Jambi Selatan	
		7.01.01.2.02.02	Penyediaan Administrasi Pelaksanaan Tugas ASN	Jumlah Administrasi	1 Dokumen	1.923.075,00	1 Tahun		8.690.760,00	1 Dokumen		1.923.075,00	-	-	0%	-			#VALUE!			#VALUE!	#VALUE!	Kecamatan Jambi Selatan	
		7.01.01.2.02.03	Pelaksanaan Penatausahaan dan Pengujian/Verifikasi Keuangan SKPD	Jumlah Pelaksana Penatausahaan dan Pengujian/Verifikasi Keuangan SKPD	42 Orang	323.340.000,00	50 Orang		336.240.000,00	42 Orang		323.340.000,00	16%	53.240.000,00	41%	132.765.000,00			186.005.000			522.245.000	162%	Kecamatan Jambi Selatan	
		7.01.01.2.02.07	Koordinasi dan Penyusunan Laporan Keuangan Bulanan/Triwulanan/Semesteran SKPD	Jumlah Koordinasi dan Penyusunan Laporan Keuangan	64 Kali	3.361.680,00	7 Dokumen		3.663.020,00	64 Kali		3.361.680,00	-	-	0%	-			#VALUE!			#VALUE!	#VALUE!	Kecamatan Jambi Selatan	
		7.01.01.2.03.	<b>Administrasi Barang Milik Daerah pada Perangkat Daerah</b>	Terpenuhinya Tertib Pengelolaan Administrasi Barang Milik Daerah	100%	58.440.000,000	100%		39.360.000,00	100%		58.440.000,00	17%	9.740.000,00	36%	20.990.000,00			30.730.000			70.090.000	120%	Kecamatan Jambi Selatan	
		7.01.01.2.03.06	Penatausahaan Barang Milik Daerah pada SKPD	Jumlah tenaga penatausahaan	5 Orang	58.440.000,00	100%		39.360.000,00	5 Orang		58.440.000,00	17%	9.740.000,00	36%	20.990.000,00			30.730.000			70.090.000	120%	Kecamatan Jambi Selatan	
		7.01.01.2.05.	<b>Administrasi Kepegawaian Perangkat Daerah</b>	Meningkatnya	100%	20.000.000,00	100%		-	100%		20.000.000,00	-	-	-	-			#VALUE!			#VALUE!	#VALUE!	Kecamatan Jambi Selatan	
		7.01.01.2.05.09	Pendidikan dan Pelatihan Pegawai Berdasarkan Tugas dan Fungsi	Jumlah Pendidikan dan Pelatihan Pegawai Berdasarkan Tugas dan Fungsi	-	-	-		-	-		-	-	-	-	-			#VALUE!			#VALUE!	#VALUE!	Kecamatan Jambi Selatan	
		7.01.01.2.05.11	Bimbingan Teknis Implementasi Peraturan Perundang-Undangan	Jumlah Bimbingan Teknis	5 Kali	20.000.000,00	4 Kali		-	5 Kali		20.000.000,00	-	-	-	-			#VALUE!			#VALUE!	#VALUE!	Kecamatan Jambi Selatan	

No	Sasaran	Kode	Urusan/Bidang Urusan Pemerintahan Daerah dan Program/Kegiatan	Indikator Kinerja Program (Outcome/ Kegiatan (output)	Target RPJMD Kota Jambi pada Tahun 2022 (Akhir Periode RPJMD)		Realisasi Capaian Kinerja RKPD s/d Tahun Lalu (Tahun 2021)		Target Kinerja dan Anggaran RKPD Kota Jambi Tahun Berjalan (Tahun 2022) yang Dievaluasi		Realisasi Kinerja Pada Triwulan				Realisasi Capaian Kinerja dan Anggaran RKPD Kota Jambi yang Dievaluasi (Tahun 2022)		Realisasi Kinerja dan Anggaran RPJMD Kota Jambi s/d Tahun 2022		Tingkat Capaian Kinerja dan Realisasi Anggaran RPJMD Kabupaten/kota s/d Tahun 2022 (%)		Perangkat Daerah Penanggung Jawab				
					6		7		8		9		10		11		12		13			14 = 7 + 13		15 = 14/6 x 100%	
					K	Rp	K	Rp	K	Rp	K	Rp	K	Rp	K	Rp	K	Rp	K	Rp		K	Rp	K	Rp
1	2	3	4	5	6	7	8	9	10	11	12	13	14 = 7 + 13	15 = 14/6 x 100%	16										
		7.01.1.2.06.	Administrasi Umum Perangkat Daerah	Meningkatnya Pengelolaan	100%	211.067.280,00	100%	211.370.100,00	100%	211.067.280,00	6%	12.000.000,00	61%	129.023.816,00				141.023.816		352.393.916	167%	Kecamatan Jambi Selatan			
		7.01.01.2.06.01	Penyediaan Komponen Instalasi Listrik/Penerangan Bangunan Kantor	Jumlah Komponen/Instalasi Telekomunikasi, Sumber Daya Air dan Listrik	11 Jenis	7.504.357,00	4 Jenis	13.572.130,00	11 Jenis	7.504.357,00	-	-	0%				#VALUE!		#VALUE!	#VALUE!	Kecamatan Jambi Selatan				
		7.01.01.2.06.02	Penyediaan Peralatan dan Perlengkapan Kantor	Jumlah Pengadaan Peralatan dan Perlengkapan Kantor	27 Jenis	38.395.203,00	14 Jenis	41.082.470,00	27 Jenis	38.395.203,00	0%		31%	11.948.000,00				11.948.000		53.030.470	138%	Kecamatan Jambi Selatan			
		7.01.01.2.06.05	Penyediaan Barang Cetak dan Penggantian	Jumlah Cetakan dan Penggantian	7 Jenis	12.882.720,00	2 Jenis	14.195.500,00	7 Jenis	12.882.720,00	6%	750.000,00	6%	750.000,00				1.500.000		15.695.500	122%	Kecamatan Jambi Selatan			
		7.01.1.2.06.08	Fasilitas Kunjungan Tamu	Jumlah Makanan dan Minuman	2400 Kotak	27.285.000,00	-	11.250.000,00	2400 Kotak	27.285.000,00	41%	11.250.000,00	71%	19.350.000,00				30.600.000		41.850.000	153%	Kecamatan Jambi Selatan			
		7.01.01.2.06.09	Penyelenggaraan Rapat Koordinasi dan Konsultasi SKPD	Jumlah Rapat Koordinasi dan Konsultasi ke Luar Daerah	1 Kali	125.000.000,00	22 Orang/Tahun	131.270.000,00	1 Kali	125.000.000,00	0%		78%	96.975.816,00				96.975.816		228.245.816	183%	Kecamatan Jambi Selatan			
		7.01.01.2.07.	Pengadaan Barang Milik Daerah Penunjang Urusan Pemerintah Daerah	Terpenuhinya Pengadaan Barang Milik Daerah Penunjang Urusan Pemerintahan Daerah	100%	285.000.000,00	100%	390.000.000,00	100%	285.000.000,00	0%		99%	282.900.000,00				282.900.000		672.900.000	236%	Kecamatan Jambi Selatan			
		7.01.01.2.07.02	Pengadaan Kendaraan Dinas Operasional atau Lapangan	Jumlah Pengadaan Kendaraan Dinas Operasional	1 Unit	285.000.000,00	7 Unit	390.000.000,00	1 Unit	285.000.000,00	0%		99%	282.900.000,00				282.900.000		672.900.000	236%	Kecamatan Jambi Selatan			
		7.01.01.2.08.	Penyediaan Jasa Penunjang Urusan Pemerintahan Daerah	Tersedianya Jasa Penunjang Urusan Pemerintahan Daerah	100%	452.054.400,00	100%	528.437.600,00	100%	452.054.400,00	13%	60.711.452,00	41%	184.932.168,00				245.643.620		774.081.220	171%	Kecamatan Jambi Selatan			
		7.01.01.2.08.01	Penyediaan Jasa Surat Menyurat	Jumlah Surat Menyurat	2000 Surat	34.960.000,00	2 Jenis	73.989.200,00	2000 Surat	34.960.000,00	16%	5.760.000,00	42%	14.650.000,00				20.410.000		94.399.200	270%	Kecamatan Jambi Selatan			
		7.01.01.2.08.02	Penyediaan Jasa Komunikasi, Sumber Daya Air dan Listrik	Jumlah Jasa Komunikasi, Sumber Daya Air dan Listrik	245 Kubik 180mbps	182.000.000,00	20 Rekening	194.000.000,00	245 Kubik 180mbps	182.000.000,00	12%	21.185.452,00	33%	59.467.168,00				80.652.620		274.652.620	151%	Kecamatan Jambi Selatan			
		7.01.01.2.08.03	Penyediaan Jasa Peralatan dan Perlengkapan Kantor	Jumlah Jasa Peralatan dan perlengkapan Kantor	-	-	2 Orang	17.500.000,00	-	-	-	-	-	-				#VALUE!		#VALUE!	#VALUE!	Kecamatan Jambi Selatan			
		7.01.01.2.08.04	Penyediaan Jasa Pelayanan Umum Kantor	Jumlah Jasa Tenaga Pelayanan Umum Kantor	33 Orang	235.094.400,00	2 Orang	242.948.400,00	33 Orang	235.094.400,00	14%	33.766.000,00	47%	110.815.000,00				144.581.000		387.529.400	165%	Kecamatan Jambi Selatan			
		7.01.01.2.09.	Pemeliharaan Barang Milik Daerah Penunjang Urusan Pemerintahan Daerah	Terpenuhinya Pemeliharaan Barang Milik Daerah	100%	181.820.000,00	100%	200.345.520,00	100%	181.820.000,00	11%	19.368.870,00	31%	55.828.790,00				75.197.660		275.543.180	152%	Kecamatan Jambi Selatan			
		7.01.01.2.09.02	Penyediaan Jasa Pemeliharaan, Biaya Pemeliharaan Pajak dan Perizinan Kendaraan Dinas Operasional atau Lapangan	Jumlah Pemeliharaan Rutin/Berkala Kendaraan Dinas Operasional	25 Unit	164.080.000,00	17 Unit	164.750.000,00	25 Unit	164.080.000,00	12%	19.368.870,00	33%	53.792.790,00				73.161.660		237.911.660	145%	Kecamatan Jambi Selatan			
		7.01.01.2.09.07	Pemeliharaan Aset Tetap Lainnya	Jumlah Pemeliharaan Rutin Aset Peralatan dan Mesin Lainnya	-	-	48 Unit	-	-	-	-	-	-	-				#VALUE!		#VALUE!	#VALUE!	Kecamatan Jambi Selatan			
		7.01.01.2.09.06	Pemeliharaan Peralatan dan Mesin Lainnya	Jumlah Pemeliharaan Aset Tetap Lainnya	51 Unit	17.740.000,00	-	-	51 Unit	17.740.000,00	-	-	11%	2.036.000,00								Kecamatan Jambi Selatan			
		7.01.01.2.09.09	Pemeliharaan/Rehabilitasi Gedung Kantor dan Bangunan Lainnya	Jumlah Pemeliharaan Rutin/Berkala Gedung Kantor	-	-	1 Titik	35.595.520,00	-	-	-	-	-	-								Kecamatan Jambi Selatan			
		7.01.02.	PROGRAM PENYELENGGARAAN PEMERINTAHAN DAN PELAYANAN PUBLIK	Indeks Kepuasan Masyarakat	95%	2.230.615.914,00	87%	2.200.502.991,00	95%	2.230.615.914,00	13%	298.066.300,00	43%	962.781.340,00				1.260.847.640		3.461.350.631	155%	Kecamatan Jambi Selatan			
		7.01.02.2.01.	Koordinasi Penyelenggaraan Kegiatan Pemerintahan di Tingkat Kecamatan	Meningkatnya koordinasi yang dilaksanakan oleh Kecamatan	95%	414.481.382,00	100%	378.776.890,00	95%	414.481.382,00	7%	29.070.000,00	27%	110.775.000,00				139.845.000		518.621.890	125%	Kecamatan Jambi Selatan			
		7.01.02.2.01.01	Koordinasi/Sinergi Perencanaan Dan Pelaksanaan Kegiatan Pemerintahan Dengan Perangkat Daerah dan Instansi Vertikal Terkait	Jumlah Koordinasi yang dilaksanakan	1 Laporan	66.710.782,00	2 Kegiatan	56.915.600,00	1 Laporan	66.710.782,00	8%	5.260.000,00		17725000,00				22.985.000		79.900.600	120%	Kecamatan Jambi Selatan			
		7.01.02.2.01.02	Peningkatan Efektifitas Kegiatan Pemerintahan di Tingkat Kecamatan	Jumlah Pembinaan yg dilaksanakan	10kali	347.770.600,00	-	-	10kali	347.770.600,00	7%	23.810.000,00		93.050.000,00				116.860.000		#VALUE!	#VALUE!	Kecamatan Jambi Selatan			
		7.01.02.2.04.	Pelaksanaan Urusan Pemerintahan yang Dilimpahkan kepada Camat	Persentase Pelayanan yang Diakomodir	95%	1.816.134.532,00	100%	1.821.726.101,00	95%	1.816.134.532,00	15%	268.996.300,00	47%	852.006.340,00				1.121.002.640		2.942.728.741	162%	Kecamatan Jambi Selatan			
		7.01.02.2.04.01	Pelaksanaan Urusan Pemerintahan yang terkait dengan Pelayanan Perizinan Non Usaha	Jumlah Pelayanan Perizinan yang Dipenuhi	5 Perizinan	72.340.400,00	3 Jenis	79.085.800,00	5 Perizinan	72.340.400,00	13%	9.540.000,00	47%	33.884.000,00				43.424.000		122.509.800	169%	Kecamatan Jambi Selatan			
		7.01.02.2.04.02	Pelaksanaan Urusan Pemerintahan Yang Terkait Dengan Non Perizinan	Jumlah Fasilitas Pelayanan Nonperizinan	15 Nonperizinan	-	-	-	15 Nonperizinan	-	-	-	-	-								Kecamatan Jambi Selatan			
		7.01.02.2.04.03	Pelaksanaan Urusan Pemerintahan yang terkait dengan Kewenangan Lain yang Dilimpahkan	Jumlah Pelayanan Non-Perizinan yang Dipenuhi	1 Tahun	1.743.794.132,00	14 Jenis	1.742.640.301,00	1 Tahun	1.743.794.132,00	15%	259.456.300,00	47%	818.122.340,00				1.077.578.640		2.820.218.941	162%	Kecamatan Jambi Selatan			
		7.01.03.	PROGRAM PEMBERDAYAAN MASYARAKAT DESA DAN KELURAHAN	Persentase Realisasi Pemberdayaan Masyarakat dalam Pembangunan	95%	3.333.852.596,00	63%	2.910.105.712,00	95%	3.333.852.596,00	6%	195.166.931,00	22%	748.430.541,00				943.597.472		3.853.703.184	116%	Kecamatan Jambi Selatan			
		7.1.3.2.02.	Kegiatan Pemberdayaan Kelurahan	Persentase Peningkatan Pemberdayaan Masyarakat di Kelurahan	95%	3.333.852.596,00	163%	2.910.105.712,00	95%	3.333.852.596,00	6%	195.166.931,00	22%	748.430.541,00				943.597.472		3.853.703.184	116%	Kecamatan Jambi Selatan			
		7.01.03.2.02.01	Peningkatan Partisipasi Masyarakat dalam Forum Musyawarah Perencanaan Pembangunan di Kelurahan	Jumlah Musrenbang Kelurahan	5 Kelurahan	14.444.603,00	6 Kelurahan	14.724.900,00	5 Kelurahan	14.444.603,00	-	-	-	-				#VALUE!		#VALUE!	#VALUE!	Kecamatan Jambi Selatan			
		7.01.03.2.02.02	Pembangunan Sarana dan Prasarana Kelurahan	Persentase Sarana dan Prasarana yang Dibangun	100%	748.164.000,00	100%	748.152.273,00	100%	748.164.000,00	-	-	-	-				#VALUE!		#VALUE!	#VALUE!	Kecamatan Jambi Selatan			

No	Sasaran	Kode	Urusan/Bidang Urusan Pemerintahan Daerah dan Program/Kegiatan	Indikator Kinerja Program (Outcome/ Kegiatan (output)	Target RPJMD Kota Jambi pada Tahun 2022 (Akhir Periode RPJMD)		Realisasi Capaian Kinerja RKPD s/d Tahun Lalu (Tahun 2021)		Target Kinerja dan Anggaran RKPD Kota Jambi Tahun Berjalan (Tahun 2022) yang Dievaluasi		Realisasi Kinerja Pada Triwulan								Realisasi Capaian Kinerja dan Anggaran RKPD Kota Jambi yang Dievaluasi (Tahun 2022)	Realisasi Kinerja dan Anggaran RPJMD Kota Jambi s/d Tahun 2022	Tingkat Capaian Kinerja dan Realisasi Anggaran RPJMD Kabupaten/kota s/d Tahun 2022 (%)		Perangkat Daerah Penanggung Jawab			
					K	Rp	K	Rp	K	Rp	I		II		III		IV									
											K	Rp	K	Rp	K	Rp	K	Rp			K	Rp		K	Rp	
1	2	3	4	5	6		7		8		9		10		11		12		13		14 = 7 + 13		15 = 14/8 x 100%		16	
					K	Rp	K	Rp	K	Rp	K	Rp	K	Rp	K	Rp	K	Rp	K	Rp	K	Rp	K	Rp		
		7.01.03.2.02.03	Pemberdayaan Masyarakat di Kelurahan	Persentase Sarana dan Prasarana yang Dibangun	8Lembaga	2.571.243.993,00	8 Lembaga	2.147.228.539,00	8Lembaga	2.571.243.993,00	8%	195.166.931,00	29%	748.430.541,00							943.597.472		3.080.826.011	120%		Kecamatan Jambi Selatan
		7.01.04.	<b>PROGRAM KOORDINASI KETENTRAMAN DAN KETERTIBAN UMUM</b>	Persentase Peningkatan Lingkungan yang Aman dan Kondusif	100%	24.000.000,00	100%	468.127.800,00	100%	24.000.000,00	0%		33%	8.000.000,00							8.000.000		476.127.800	1984%		Kecamatan Jambi Selatan
		7.01.04.2.01.	<b>Koordinasi Upaya Penyelenggaraan Ketenteraman dan Ketertiban Umum</b>	Meningkatnya Pembinaan Sistem Keamanan Lingkungan	100%	24.000.000,00	100%	376.500.000,00	100%	24.000.000,00	0%		33%	8.000.000,00							8.000.000		384.500.000	1602%		Kecamatan Jambi Selatan
		7.01.04.2.01.01	Sinergitas Dengan Kepolisian Negara Republik Indonesia, Tentara Nasional Indonesia Dan Instansi Vertikal Di Wilayah Kecamatan	Persentase Jumlah Lokasi yang Diterbitkan	4 Kali	24.000.000,00	100%	24.000.000,00	4 Kali	24.000.000,00	0%		33%	8.000.000,00							8.000.000		32.000.000	133%		Kecamatan Jambi Selatan
		7.01.04.2.01.02	Harmonisasi Hubungan Dengan Tokoh Agama dan Tokoh Masyarakat	Terperuhnya Tokoh Masyarakat yang Difasilitasi	5 Kali	24.000.000,00	100%	352.500.000,00	5 Kali	24.000.000,00	0%		33%	8.000.001,00							8.000.001		360.500.001	1502%		Kecamatan Jambi Selatan
		7.01.04.2.02.	<b>Koordinasi Penerapan dan Penegakan Peraturan Daerah dan Peraturan Kepala Daerah</b>	Persentase Fasilitasi Penanganan Pelanggaran PERDA dan PERKADA	100%	114.839.763,00	100%	91.627.800,00	100%	114.839.763,00	7%	7.575.000,00	24%	27.110.000,00							34.685.000		126.312.800	110%		Kecamatan Jambi Selatan
		7.01.04.2.02.01	Koordinasi/Sinergi Dengan Perangkat Daerah Yang Tugas Dan Fungsinya Di Bidang Penegakan Peraturan Perundang-Undangan Dan/Atau Kepolisian Negara Republik Indonesia	Jumlah Rapat-Rapat dan Koordinasi	2 Kegiatan	114.839.763,00	5 Kelurahan	91.627.800,00	2 Kegiatan	114.839.763,00	7%	7.575.000,00	24%	27.110.000,00							34.685.000		126.312.800	110%		Kecamatan Jambi Selatan
		7.01.05.	<b>PROGRAM PENYELENGGARAAN URUSAN PEMERINTAHAN UMUM</b>	Indeks Reformasi Birokrasi Perangkat Daerah	100%	165.485.000,00	100%	145.070.000,00	100%	165.485.000,00	3%	5.700.000,00	5%	7.700.000,00							13.400.000		158.470.000	96%		Kecamatan Jambi Selatan
		7.01.05.2.01.	<b>Penyelenggaraan Urusan Pemerintahan Umum</b>	Jumlah Kegiatan Pembinaan	6 Kegiatan	165.485.000,00	7 Kegiatan	145.070.000,00	6 Kegiatan	165.485.000,00	3%	5.700.000,00	5%	7.700.000,00							13.400.000		158.470.000	96%		Kecamatan Jambi Selatan
		7.01.05.2.01.07	Pelaksanaan Semua Urusan Pemerintahan Yang Bukan Merupakan Kewenangan Daerah Dan Tidak Dilaksanakan Oleh Instansi Vertikal	Jumlah Pelaksanaan Kegiatan Pemertintahan Umum di Kecamatan	6 Kegiatan	165.485.000,00	3 Kegiatan	145.070.000,00	6 Kegiatan	165.485.000,00	3%	5.700.000,00	5%	7.700.000,00							13.400.000		158.470.000	96%		Kecamatan Jambi Selatan
	Jambi Timur	7.01.01.	<b>PROGRAM PENUNJANG URUSAN PEMERINTAHAN DAERAH KABUPATEN/KOTA</b>	Indeks Reformasi Birokrasi Perangkat Daerah	100	25.661.103.540,00	100%	9.400.916.369	100%	9.400.916.369	33,33%	1.208.825.538		4.533.168.916		6.415.427.807	100%	8.639.382.932			20.796.805.193		30.197.721.562	118%		Kecamatan Jambi Timur
		7.01.01.2.01.	<b>Perencanaan, Penganggaran, dan Evaluasi Kinerja Perangkat Daerah</b>	Peningkatan Nilai AKIP	A	84.100.000	BB	110.369.900	BB	88.837.930	33,33%	14.284.000	58,55%	46.190.900	85,75%	62.603.900	100%	88.016.400			211.095.200		321.465.100	382%		Kecamatan Jambi Timur
		7.01.01.2.01.01	Penyusunan Dokumen Perencanaan Perangkat Daerah	Jumlah Dokumen Perencanaan Perangkat Daerah	14 Dokumen	61.200.000	7 Dokumen	90.139.500	7 dokumen	85.778.080	5 dokumen	13.840.000	5 dokumen	44.846.900	7 dokumen	60.359.900	7 dokumen	85.127.400			204.174.200		294.313.700	481%		Kecamatan Jambi Timur
		7.01.01.2.01.06	Koordinasi dan Penyusunan Laporan Capaian Kinerja dan Ikhtisar Realisasi Kinerja SKPD	Jumlah Laporan Capaian Kinerja dan Ikhtisar realisasi kinerja SKPD dan Laporan Hasil koordinasi Penyusunan Laporan Capaian Kinerja dan Ikhtisar Realisasi kinerja SKPD	4 laporan	22.900.000	2 laporan	20.230.400	2 laporan	3.059.850	1 laporan	444.000	1 laporan	1.344.000	2 laporan	2.244.000	2 laporan	2.889.000			6.921.000		27.151.400	119%		Kecamatan Jambi Timur
		7.01.1.2.02.	<b>Administrasi Keuangan Perangkat Daerah</b>	Terb. Administrasi Keuangan	100%	15.601.254.800	100%	7.623.144.886	100%	7.309.951.167	33,33%	1.001.873.199	58,55%	3.748.695.385		5.345.234.825	100%	7.247.353.092			17.343.156.501		24.966.301.387	160%		Kecamatan Jambi Timur
		7.01.01.2.02.01	Penyediaan Gaji dan Tunjangan ASN	Jumlah orang yang menerima gaji dan tunjangan ASN	72 orang	14.547.651.700	72 orang	7.192.216.886	70 orang	6.884.363.127	70 orang	955.730.199	70 orang	3.571.780.385	70 orang	5.064.178.825	70 orang	6.825.266.592			16.416.956.001		23.609.172.887	162%		Kecamatan Jambi Timur
		7.01.01.2.02.02	Penyediaan Administrasi Pelaksanaan Tugas ASN	Jumlah dokumen hasil penyediaan administrasi pelaksanaan Tugas ASN	2 laporan	20.000.000	1 dokumen	3.052.900	1 dokumen	3.975.750	-	-	-	1 dokumen	1 dokumen	1.255.000		1.255.000			4.307.900		4.307.900	22%		Kecamatan Jambi Timur
		7.01.01.2.02.03	Pelaksanaan Penatausahaan dan Pengujian/Verifikasi Keuangan SKPD	Jumlah Dokumen Penatausahaan an Pengujian / Verifikasi Keuangan SKPD	66 dokumen	1.011.803.100	33 Dokumen	422.933.700	33 dokumen	418.274.040	22 Dokumen	45.225.000	27 Dokumen	175.829.000	30 dokumen	279.575.000	33 dokumen	418.128.000			918.757.000		1.341.690.700	133%		Kecamatan Jambi Timur
		7.01.01.2.02.07	Koordinasi dan Penyusunan Laporan Keuangan Bulanan/Triwulanan/Semesteran SKPD	Jumlah laporan keuangan bulanan	24 laporan	21.800.000	12 laporan	4.941.400	12 laporan	3.338.250	3 laporan	918.000	6 Laporan	1.086.000	10 laporan	1.481.000	12 laporan	2.703.500			6.188.500		11.129.900	51%		Kecamatan Jambi Timur
		7.01.01.2.03.	<b>Administrasi Barang Milik Daerah pada Perangkat Daerah</b>	Terwujudnya Terb. administrasi Barang Milik daerah	100%	98.400.000	100%	26.927.800	100%	26.925.900	33,33%	4.360.000	58,55%	10.973.500		15.473.500	100%	21.473.500			52.280.500		79.208.300	80%		Kecamatan Jambi Timur
		7.01.01.2.03.06	Penatausahaan Barang Milik Daerah pada SKPD	Jumlah Laporan Penatausahaan barang Milik Daerah pada SKPD	24 laporan	98.400.000	12 laporan	26.927.800	12 laporan	26.925.900	3 laporan	4.360.000	7 Laporan	10.973.500	10 laporan	15.473.500	12 laporan	21.473.500			52.280.500		79.208.300	80%		Kecamatan Jambi Timur
		7.01.01.2.05.	<b>Administrasi Kepegawaian Perangkat Daerah</b>	Terwujudnya Terb. administrasi kepegawaian	100%	284.000.000	100%	90.728.700	100%	92.021.400	-	-	-	-	88.084.000	100%	91.886.500				179.970.500		270.699.200	95%		Kecamatan Jambi Timur
		7.01.01.2.05.02	Pengadaan Pakaian Dinas Beserta Atribut Kelengkapannya	Jumlah Paket pakaian dinas beserta atribut kelengkapan	240 stel	180.000.000	116 stel	86.269.200	114 pcs	87.000.000	-	-	-	114 pcs	86.884.000	114 pcs	86.884.000				173.768.000		260.037.200	144%		Kecamatan Jambi Timur
		7.01.01.2.05.03	Pendataan dan Pengolahan Administrasi Kepegawaian	Jumlah Dokumen Pendataan dan Pengolahan Administrasi kepegawaian	4 dokumen	20.000.000	2 Dokumen	4.459.500	2 dokumen	5.021.400	-	-	-	1 dokumen	1.200.000	2 dokumen	5.002.500				6.202.500		10.662.000	53%		Kecamatan Jambi Timur
		7.01.01.2.05.11	<b>Bimbingan Teknis Implementasi Peraturan Perundang-Undangan</b>																					#DIV/0!		Kecamatan Jambi Timur
		7.01.1.2.06.	<b>Administrasi Umum Perangkat Daerah</b>	Terwujudnya Terb. Administrasi Umum	100%	1.345.292.100	100%	352.262.716	100%	301.283.970	33,33%	79.496.190		135.279.395		200.894.255	100%	291.680.636			707.360.476		1.059.623.192	79%		Kecamatan Jambi Timur

No	Sasaran	Kode	Urusan/Bidang Urusan Pemerintahan Daerah dan Program/Kegiatan	Indikator Kinerja Program (Outcome/ Kegiatan (output)	Target RPJMD Kota Jambi pada Tahun 2022 (Akhir Periode RPJMD)		Realisasi Capaian Kinerja RKPD s/d Tahun Lalu (Tahun 2021)		Target Kinerja dan Anggaran RKPD Kota Jambi Tahun Berjalan (Tahun 2022) yang Dievaluasi		Realisasi Kinerja Pada Triwulan				Realisasi Capaian Kinerja dan Anggaran RKPD Kota Jambi yang Dievaluasi (Tahun 2022)		Realisasi Kinerja dan Anggaran RPJMD Kota Jambi s/d Tahun 2022		Tingkat Capaian Kinerja dan Realisasi Anggaran RPJMD Kabupaten/kota s/d Tahun 2022 (%)		Perangkat Daerah Penanggung Jawab				
					6		7		8		9		10		11		12		13			14 = 7 + 13		15 = 14/6 x 100%	
					K	Rp	K	Rp	K	Rp	K	Rp	K	Rp	K	Rp	K	Rp	K	Rp		K	Rp	K	Rp
1	2	3	4	5	6	7	8	9	10	11	12	13	14 = 7 + 13	15 = 14/6 x 100%	16										
		7.01.01.2.06.01	Penyediaan Komponen Instalasi Listrik/Penerangan Bangunan Kantor	Jumlah paket komponen Instalasi Listrik / Penerangan bangunan kantor yang disediakan	8 paket	19.000.000	3 paket	3.633.600	0	0	-	-	-	-	0	-	-	-	3.633.600	19%	Kecamatan Jambi Timur				
		7.01.01.2.06.04	Penyediaan Bahan Logistik Kantor	Jumlah Paket bahan logistik kantor yang disediakan	6 paket	293.000.000	3 paket	132.347.530	3 paket	114.635.195	1 paket	10.039.500	2 paket	52.932.400	82.738.800	82.738.800	3 paket	108.375.801	254.086.501	386.434.031	132%	Kecamatan Jambi Timur			
		7.01.01.2.06.05	Penyediaan Barang Cetak dan Penggandaan	Jumlah Paket barang Cetak dan Penggandaan yang disediakan	6 paket	37.800.000	2 paket	12.091.750	2 paket	10.103.775	-	-	-	-	1.700.000	2 paket	7.022.700	8.722.700	20.814.450	55%	Kecamatan Jambi Timur				
		7.01.1.2.06.08	Facilitasi Kunjungan Tamu	Jumlah laporan fasilitas kunjungan tamu	24 laporan	113.000.000	12 laporan	55.039.000	12 laporan	26.545.000	2 laporan	4.840.000	5 laporan	6.290.000	9 laporan	11.340.000	12 laporan	26.367.000	48.837.000	103.876.000	92%	Kecamatan Jambi Timur			
		7.01.01.2.06.09	Penyelenggaraan Rapat Koordinasi dan Konsultasi SKPD	Jumlah laporan penyelenggaraan rapat koordinasi dan konsultasi SKPD	27 laporan	696.492.100	12 laporan	149.150.836	13 laporan	150.000.000	3 laporan	64.616.690	6 Laporan	76.056.995	10 laporan	105.115.455	13 laporan	149.925.135	395.714.275	544.865.111	78%	Kecamatan Jambi Timur			
		7.01.01.2.07	Pengadaan Barang Milik Daerah Penunjang Urusan Pemerintah Daerah	Terpenuhinya kebutuhan Barang Penunjang Pelaksanaan Urusan Pemerintah Daerah	100%	1.813.000.000	100%	530.429.700	100%	300.000.000	0,00%	-	-	282.900.000	282.900.000	100%	297.900.000	863.700.000	1.394.129.700	77%	Kecamatan Jambi Timur				
		7.01.01.2.07.02	Pengadaan Kendaraan Dinas Operasional atau Lapangan	Jumlah Unit Kendaraan Dinas Operasional atau Lapangan yang disediakan	6 unit	832.000.000	10 Unit	480.471.000	1 unit	285.000.000	-	-	-	282.900.000	1 unit	282.900.000	1 unit	282.900.000	848.700.000	1.329.171.000	160%	Kecamatan Jambi Timur			
		7.01.1.2.07.05	Pengadaan Mebel	Jumlah Paket mebel yang disediakan	40 paket	289.000.000	19 unit	49.958.700	0	15.000.000	-	-	-	-	0	15.000.000	15.000.000	64.958.700	22%	Kecamatan Jambi Timur					
		7.01.01.2.08	Penyediaan Jasa Penunjang Urusan Pemerintahan Daerah	Terpenuhinya Kebutuhan Jasa Penunjang Urusan Pemerintahan Daerah	100%	2.403.578.320	100%	225.821.067	100%	236.324.464	33,33%	54.355.999	58,55%	121.180.786	158.519.377	100%	230.762.854	564.819.016	790.640.083	33%	Kecamatan Jambi Timur				
		7.01.01.2.08.01	Penyediaan Jasa Surat Menyurat	Jumlah laporan penyediaan jasa surat menyurat	24 laporan	9.300.000	12 laporan	82.479.200	12 laporan	97.928.800	3 laporan	15.570.000	7 laporan	51.334.000	10 laporan	66.904.000	12 laporan	97.744.000	231.552.000	314.031.200	3377%	Kecamatan Jambi Timur			
		7.01.01.2.08.02	Penyediaan Jasa Komunikasi, Sumber Daya Air dan Listrik	Jumlah Laporan Penyediaan Jasa Komunikasi, Sumber Daya Air dan Listrik yang disediakan	24 laporan	371.278.320	12 laporan	143.341.867	12 laporan	138.395.664	3 laporan	38.785.999	7 laporan	69.846.786	10 laporan	91.615.377	12 laporan	133.018.854	333.267.016	476.608.883	128%	Kecamatan Jambi Timur			
		7.01.01.2.09	Pemeliharaan Barang Milik Daerah Penunjang Urusan Pemerintahan Daerah	Persentase Barang dalam kondisi baik	100%	1.627.900.000	100%	441.231.600	100%	392.628.000	33,33%	54.456.150	-	187.948.950	261.717.950	100%	370.299.950	874.423.000	1.315.654.600	81%	Kecamatan Jambi Timur				
		7.01.01.2.09.02	Penyediaan Jasa Pemeliharaan, Biaya Pemeliharaan Pajak dan Perawatan Kendaraan Dinas Operasional atau Lapangan	Jumlah kendaraan dinas operasional atau lapangan yang dipelihara dan dibayarkan pajak dan peralatannya	31 kendaraan	377.000.000	31 kendaraan	226.574.000	31 kendaraan	189.180.400	31 kendaraan	25.601.650	31 kendaraan	87.056.850	31 kendaraan	127.195.850	31 kendaraan	173.502.850	413.357.200	639.931.200	170%	Kecamatan Jambi Timur			
		7.01.01.2.09.06	Pemeliharaan Peralatan dan Mesin Lainnya	Jumlah Peralatan dan Mesin Lainnya yang dipelihara	69 unit	53.300.000	12 unit	12.180.000	12 unit	5.970.000	-	-	-	3.520.000	12 unit	5.575.000	9.095.000	21.275.000	40%	Kecamatan Jambi Timur					
		7.01.01.2.09.09	Pemeliharaan/Rehabilitasi Gedung Kantor dan Bangunan Lainnya	Jumlah gedung kantor dan bangunan lainnya yang dipelihara / direhabilitasi	2 gedung	1.197.600.000	1 gedung	202.477.600	1 gedung	197.477.600	1 gedung	28.854.500	1 gedung	100.892.100	1 gedung	131.002.100	1 gedung	191.222.100	451.970.800	654.448.400	55%	Kecamatan Jambi Timur			
		7.01.02	PROGRAM PENYELENGGARAAN PEMERINTAHAN DAN PELAYANAN PUBLIK	Nilai Kepuasan Masyarakat terhadap Pelayanan Administrasi Kecamatan	98	1.588.818.000	97,13	618.576.100	98	829.080.660	97,13	101.439.600	431.431.000	531.581.700	98	803.329.940	1.867.782.240	2.486.358.340	156%	Kecamatan Jambi Timur					
		7.01.02.2.01	Koordinasi Penyelenggaraan Kegiatan Pemerintahan di Tingkat Kecamatan	Persentase koordinasi kegiatan pemerintahan yang dilaksanakan oleh kecamatan	100%	665.566.671	100%	254.332.300	100%	473.368.600	33,33%	43.663.200	58,55%	253.559.100	296.341.900	100%	458.736.020	1.052.300.220	1.306.632.520	196%	Kecamatan Jambi Timur				
		7.01.02.2.01.01	Koordinasi/Sinergi Perencanaan Dan Pelaksanaan Kegiatan Pemerintahan Dengan Perangkat Daerah Dan Instansi Vertikal Terkait	Jumlah Laporan Koordinasi / Sinergi Perencanaan dan pelaksanaan Kegiatan Pemerintahan dengan Perangkat Daerah dan Instansi Vertikal Terkait	2 laporan	87.843.987	1 laporan	5.275.700	5 dokumen	468.722.900	1 Laporan	41.903.200	2 Laporan	251.799.100	4 dokumen	294.382.100	5 dokumen	455.563.020	1.043.647.420	1.048.923.120	1194%	Kecamatan Jambi Timur			
		7.01.02.2.01.02	Peningkatan Efektifitas Kegiatan Pemerintahan di Tingkat Kecamatan	Jumlah Dokumen Peningkatan Efektifitas Kegiatan Pemerintahan di Tingkat Kecamatan	10 Dokumen	577.722.684	5 dokumen	249.056.600	3 laporan	4.645.700	2 Dokumen	1.760.000	2 Dokumen	1.760.000	2 laporan	1.959.800	3 laporan	3.173.000	8.652.800	257.709.400	45%	Kecamatan Jambi Timur			
		7.01.02.2.02	Penyelenggaraan Urusan Pemerintahan Yang Tidak Dilaksanakan Oleh Unit Kerja Perangkat Daerah Yang Ada Di Kecamatan	Persentase Urusan Pemerintahan yang dilaksanakan oleh kecamatan	100%	698.072.067	100%	298.130.500	100%	273.948.570	33,33%	46.706.400	58,55%	138.493.100	183.351.000	100%	266.548.800	635.099.300	933.229.800	134%	Kecamatan Jambi Timur				



No	Sasaran	Kode	Urusan/Bidang Urusan Pemerintah Daerah Dan Program/Kegiatan	Indikator Kinerja Program (Outcome/ Kegiatan (output)	Target RPJMD Kota Jambi pada Tahun 2022 (Akhir Periode RPJMD)		Realisasi Capaian Kinerja RKPD s/d Tahun Lalu (Tahun 2021)		Target Kinerja dan Anggaran RKPD Kota Jambi Tahun Berjalan (Tahun 2022) yang Dievaluasi		Realisasi Kinerja Pada Triwulan				Realisasi Capaian Kinerja dan Anggaran RKPD Kota Jambi yang Dievaluasi (Tahun 2022)		Realisasi Kinerja dan Anggaran RPJMD Kota Jambi s/d Tahun 2022		Tingkat Capaian Kinerja dan Realisasi Anggaran RPJMD Kabupaten/kota s/d Tahun 2022 (%)		Perangkat Daerah Penanggung Jawab				
					6		7		8		9		10		11		12		13			14 = 7 + 13		15 = 14/6 x 100%	
					K	Rp	K	Rp	K	Rp	K	Rp	K	Rp	K	Rp	K	Rp	K	Rp		K	Rp	K	Rp
1	2	3	4	5	6	7	8	9	10	11	12	13	14 = 7 + 13	15 = 14/6 x 100%	16										
7.01.02.2.02.01			Perencanaan Kegiatan Pelayanan kepada Masyarakat di Kecamatan	Jumlah Dokumen Perencanaan Kegiatan Pelayanan Kepada Masyarakat di Kecamatan	20 dokumen	629.349.567	10 dokumen	268.321.800	10 dokumen	225.218.650	3 dokumen	40.196.400	6 dokumen	117.493.500	K	154.073.500	10 dokumen	221.983.500	K	533.746.900	K	802.068.700	127%	Kecamatan Jambi Timur	
7.01.02.2.02.02			Facilitasi Percepatan Pencapaian Standar Pelayanan Minimal di Wilayah Kecamatan	Jumlah Laporan Fasilitas Percepatan Pencapaian Standar Pelayanan Minimal di wilayah Kecamatan	6 laporan	68.722.500	3 laporan	29.808.700	3 laporan	48.729.920	1 laporan	6.510.000	2 laporan	20.999.600	K	29.277.500	3 laporan	44.565.300	K	101.352.400	K	131.161.100	191%	Kecamatan Jambi Timur	
7.01.02.2.04			<b>Pelaksanaan Urusan Pemerintahan yang Dilimpahkan kepada Camat</b>	Persentase Pelayanan Administrasi yang sesuai SOP	100%	225.179.262	100%	66.113.300	100%	81.763.490	33,33%	11.070.000	58,55%	39.378.800	K	51.888.800	100%	78.045.120	K	180.382.720	K	246.496.020	109%	Kecamatan Jambi Timur	
7.01.02.2.04.01			Pelaksanaan Urusan Pemerintahan yang terkait dengan Pelayanan Perizinan Non Usaha	Jumlah Dokumen Non Perizinan Usaha yang dilaksanakan	2 Dokumen	126.080.262	1 dokumen	39.579.600	1 dokumen	39.493.600	1 dokumen	5.810.000	1 dokumen	21.629.200	K	27.439.200	1 dokumen	39.059.200	K	93.937.600	K	133.517.200	106%	Kecamatan Jambi Timur	
7.01.02.2.04.02			Pelaksanaan Urusan Pemerintahan yang terkait dengan Non perizinan	Jumlah Laporan Pelaksanaan Non Perizinan pada Urusan Pemerintahan	16 laporan	99.099.000	7 laporan	26.533.700	7 laporan	42.269.890	7 laporan	5.360.000	7 laporan	17.749.600	K	24.449.600	7 laporan	38.985.920	K	86.445.120	K	112.978.820	114%	Kecamatan Jambi Timur	
7.01.03.			<b>PROGRAM PEMBERDAYAAN MASYARAKAT DESA DAN KELURAHAN</b>	Persentase Peningkatan Pemberdayaan Masyarakat di kelurahan	90%	13.716.304.100	80,23%	4.730.510.696	90%	4.734.577.430	80,23%	312.933.100	80,23%	965.511.801	K	2.378.878.800	90%	4.641.105.406	K	8.298.429.107	K	13.028.939.803	95%	Kecamatan Jambi Timur	
7.1.3.2.02.			<b>Kegiatan Pemberdayaan Kelurahan</b>	Persentase Kelengkapan Masyarakat yang ikut serta dalam pembangunan	90%	13.716.304.100	86,68%	4.730.510.696	90%	4.734.577.430	77,78%	312.933.100	77,78%	965.511.801	K	2.378.878.800	90%	4.641.105.406	K	8.298.429.107	K	13.028.939.803	95%	Kecamatan Jambi Timur	
7.01.03.2.02.01			Peningkatan Partisipasi Masyarakat dalam Forum Musyawarah Perencanaan Pembangunan di Kelurahan	Jumlah Lembaga Musyawarah yang Berpartisipasi dalam Forum Musyawarah Perencanaan Pembangunan di Kelurahan	90 lembaga	171.035.100	69 lembaga	38.258.910	72 lembaga masyarakat	35.448.950	-	-	1.850.000	72 lembaga masyarakat	K	7.457.060	72 lembaga masyarakat	31.889.640	K	41.196.700	K	79.455.610	46%	Kecamatan Jambi Timur	
7.01.03.2.02.02			Pembangunan Sarana dan Prasarana Kelurahan	Jumlah Sarana dan Prasarana Kelurahan yang terbangun	91 sarana	5.292.861.380	58 titik	1.112.070.156	38 sarana	912.425.350	-	-	14.960.040	38 sarana	K	719.086.145	38 sarana	859.670.295	K	1.593.716.480	K	2.705.786.636	51%	Kecamatan Jambi Timur	
7.01.03.2.02.03			Pemberdayaan Masyarakat di Kelurahan	Jumlah Pokmas dan Ormas yang melaksanakan pemberdayaan masyarakat di kelurahan	90 lembaga	8.252.407.620	78 Pokmas	3.580.181.630	63 pokmas/ ormas	3.786.703.130	45 pokmas/ ormas	312.933.100	55 pokmas/ ormas	948.701.761	K	1.652.335.955	63 pokmas/ ormas	3.749.545.471	K	6.663.515.927	K	10.243.697.557	124%	Kecamatan Jambi Timur	
7.01.04.			<b>PROGRAM KOORDINASI KETENTRAMAN DAN KETERTIBAN UMUM</b>	Persentase Peningkatan	100%	1.322.910.000	95,23%	632.855.800	90%	33.024.600	50,78%	7.080.000	-	31.854.800	K	19.530.000	90%	68.824.800	K	127.289.600	K	760.145.400	57%	Kecamatan Jambi Timur	
7.01.04.2.01.			Koordinasi Upaya Penyelenggaraan Ketenteraman dan Keterlibatan Umum	Persentase Pembinaan	100%	1.211.711.000	97,78%	581.154.800	90%	33.024.600	53,33%	4.000.000	-	12.970.000	K	19.530.000	90%	31.180.000	K	67.680.000	K	648.834.800	54%	Kecamatan Jambi Timur	
7.01.04.2.01.01			Sinergitas Dengan Kepolisian Negara Republik Indonesia, Tentara Nasional Indonesia Dan Instansi Vertikal Di Wilayah Kecamatan	Jumlah Laporan Hasil Koordinasi	9 laporan	131.711.000	4 laporan	47.014.800	33.024.600	1 laporan	4.000.000	1 laporan	12.970.000	K	19.530.000	2 laporan	31.180.000	K	67.680.000	K	114.694.800	87%	Kecamatan Jambi Timur		
7.01.04.2.01.02			Koordinasi Dengan Tokoh Agama dan Tokoh Masyarakat	Jumlah Laporan Pelibatan	18 laporan	1.080.000.000	9 laporan	534.140.000	-	-	-	-	-	-	-	-	-	-	-	-	-	534.140.000	49%	Kecamatan Jambi Timur	
7.01.04.2.02.			<b>Koordinasi Penerapan dan Penegakan Peraturan Daerah dan Peraturan Kepala Daerah</b>	Persentase fasilitasi	100%	111.199.000	100%	51.701.000	100%	54.364.200	0,00%	3.080.000	-	18.884.800	K	23.384.800	100%	37.644.800	K	82.994.400	K	134.695.400	121%	Kecamatan Jambi Timur	
7.01.04.2.02.01			Koordinasi/Sinergi Dengan Perangkat Daerah Yang Tugas Dan Fungsinya Di Bidang Penegakan Peraturan Perundang-Undangan Dan/Atau Kepolisian Negara Republik Indonesia	Jumlah Laporan Koordinasi	14 laporan	212.289.000	16 laporan	51.701.000	1 laporan	54.364.200	1 laporan	3.080.000	1 laporan	18.884.800	K	23.384.800	1 laporan	37.644.800	K	82.994.400	K	134.695.400	63%	Kecamatan Jambi Timur	
7.01.05.			<b>PROGRAM PENYELENGGARAAN URUSAN PEMERINTAHAN UMUM</b>	Terwujudnya Fasilitas	100%	1.544.000.000	100%	1.273.516.950	100%	501.287.355	33,33%	66.744.300	-	133.211.300	K	309.576.900	100%	477.215.100	K	986.747.600	K	2.260.264.550	146%	Kecamatan Jambi Timur	
7.01.05.2.01.			<b>Penyelenggaraan Urusan Pemerintahan Umum sesuai Pengawasan Kepala Daerah</b>	Persentase Pelaksana	100%	1.544.000.000	100%	1.273.516.950	100%	501.287.355	33,33%	66.744.300	-	133.211.300	K	309.576.900	100%	477.215.100	K	986.747.600	K	2.260.264.550	146%	Kecamatan Jambi Timur	
7.01.05.2.01.04			Pembinaan Kerukunan Antar Suku Dan Intro Suku, Umat Beragama, Ras, Dan Golongan Lainnya Guna Mewujudkan Stabilitas Keamanan Lokal, Regional, Dan Nasional	Jumlah orang yang	270 orang	46.000.000	100 orang	4.979.900	100 orang	8.071.650	-	-	-	100 orang	K	4.770.000	-	-	K	981.977.600	K	2.250.514.650	150%	Kecamatan Jambi Timur	
7.01.05.2.01.07			Pelaksanaan Semua Urusan Pemerintahan Yang Bukan Merupakan Kewenangan Daerah Dan Tidak Dilaksanakan Oleh Instansi Vertikal	Jumlah dokumen	14 dokumen	1.498.000.000	7 Dokumen	1.268.537.050	7 Dokumen	493.215.705	2 dokumen	66.744.300	4 dokumen	133.211.300	K	309.576.900	7 Dokumen	472.445.100	K	981.977.600	K	2.250.514.650	150%	Kecamatan Jambi Timur	
7.01.01.			<b>PROGRAM PENUNJANG URUSAN PEMERINTAHAN DAERAH KABUPATEN/KOTA</b>	Indeks Reformasi Birokrasi Perangkat Daerah	100%	5.718.456.227	100%	10.430.353.843	100%	5.886.237.888	27%	836.477.205	40%	2.233.545.321	K	3.070.022.526	K	13.500.376.369	K	3.070.022.526	K	13.500.376.369	236%	Kecamatan Danau Tepek	
7.01.01.2.01.			<b>Perencanaan, Penganggaran, dan Evaluasi Kinerja Perangkat Daerah</b>	Peningkatan Nilai AKIP	100%	16.858.990	100%	13.811.952	100%	8.092.332	52%	1.911.500	60%	1.394.720	K	-	-	-	K	3.306.220	K	17.118.172	102%	Kecamatan Danau Tepek	
7.01.01.2.01.01			Penyusunan Dokumen Perencanaan Perangkat Daerah	Jumlah Dokumen Perencanaan Perangkat Daerah	2 Dokumen	3.832.092	2 Dokumen	5.175.610	2 Dokumen	3.339.546	100%	918.000	100%	-	K	-	-	-	K	918.000	K	6.093.610	159%	Kecamatan Danau Tepek	
7.01.01.2.01.02			Koordinasi dan Penyusunan Dokumen RKA-SKPD	Jumlah Dokumen RKA-SKPD dan Laporan Hasil Koordinasi	1 Dokumen	3.683.628	1 Dokumen	1.640.760	1 Dokumen	989.010	100%	919.500	100%	-	K	-	-	-	K	919.500	K	2.560.260	70%	Kecamatan Danau Tepek	
7.01.01.2.01.03			Koordinasi dan Penyusunan Dokumen Perubahan RKA-SKPD	Jumlah Dokumen Perubahan RKA-SKPD dan Laporan Hasil Koordinasi	1 Dokumen	2.550.436	1 Dokumen	1.514.304	1 Dokumen	4.000.000	0%	-	0%	-	K	-	-	-	K	-	K	1.514.304	59%	Kecamatan Danau Tepek	

No	Sasaran	Kode	Urusan/Bidang Urusan Pemerintah Daerah dan Program/Kegiatan	Indikator Kinerja Program (Outcome/ Kegiatan (output)	Target RPJMD Kota Jambi pada Tahun 2023 (Akhir Periode RPJMD)		Realisasi Capaian Kinerja RKPD s/d Tahun Lalu (Tahun 2021)		Target Kinerja dan Anggaran RKPD Kota Jambi Tahun Berjalan (Tahun 2022) yang Dievaluasi		Realisasi Kinerja Pada Triwulan				Realisasi Capaian Kinerja dan Anggaran RKPD Kota Jambi yang Dievaluasi (Tahun 2022)	Realisasi Kinerja dan Anggaran RPJMD Kota Jambi s/d Tahun 2022	Tingkat Capaian Kinerja dan Realisasi Anggaran RPJMD Kabupaten/kota s/d Tahun 2022 (%)		Perangkat Daerah Penanggung Jawab								
					6		7		8		9		10				11			12		13		14 = 7 + 13		15 = 14/6 x 100%	
					K	Rp	K	Rp	K	Rp	K	Rp	K	Rp			K	Rp		K	Rp	K	Rp	K	Rp	K	Rp
1	2	3	4	5	6	7	8	9	10	11	12	13	14 = 7 + 13	15 = 14/6 x 100%	16												
		7.01.01.2.01.04	Koordinasi dan Penyusunan DPA-SKPD	Jumlah Dokumen DPA-SKPD dan Laporan Hasil Koordinasi Penyusunan Dokumen DPA-SKPD	1 Dokumen	2.088.612	1 Dokumen	1.284.800	1 Dokumen	642.379	12%	74.000	17%	-	-	-	-	74.000	1.358.800	65%	Kecamatan Danau Tepek						
		7.01.01.2.01.05	Koordinasi dan Penyusunan Perubahan DPA-SKPD	Jumlah Dokumen Perubahan DPA-SKPD dan Laporan Hasil Koordinasi Penyusunan Dokumen Perubahan DPA-SKPD	1 Dokumen	1.982.730	1 Dokumen	1.188.000	1 Dokumen	593.983	0%	-	0%	-	-	-	-	-	1.188.000	60%	Kecamatan Danau Tepek						
		7.01.01.2.01.06	Koordinasi dan Penyusunan Laporan Capaian Kinerja dan Ikhtisar Realisasi Kinerja SKPD	Jumlah Laporan Capaian Kinerja dan Ikhtisar Realisasi Kinerja SKPD dan Laporan Hasil Koordinasi Penyusunan Laporan Capaian Kinerja dan Ikhtisar Realisasi Kinerja SKPD	2 Laporan	2.721.492	2 Laporan	3.008.478	2 Laporan	1.516.959	100%	-	100%	1.394.720	-	-	-	1.394.720	4.403.198	162%	Kecamatan Danau Tepek						
		7.01.1.2.02.	Administrasi Keuangan Perangkat Daerah	Tertib Administrasi Keuangan Perangkat Daerah	100%	4.604.661.964	100%	8.948.878.094	100%	4.441.593.093	7%	638.823.963	47%	1.753.111.719	-	-	-	2.391.935.682	11.340.813.776	246%	Kecamatan Danau Tepek						
		7.01.01.2.02.01	Penyediaan Gaji dan Tunjangan ASN	Jumlah Orang yang Menerima Gaji dan Tunjangan ASN	43 Orang/Bulan	4.210.030.764	43 Orang/Bulan	8.269.884.894	43 Orang/Bulan	4.083.308.937	33%	564.356.963	50%	1.650.620.719	-	-	-	2.214.977.682	10.484.862.576	249%	Kecamatan Danau Tepek						
		7.01.01.2.02.03	Pelaksanaan Penatausahaan dan Pengujian/Verifikasi Keuangan SKPD	Jumlah Dokumen Penatausahaan dan Pengujian/Verifikasi Keuangan SKPD	12 Dokumen	386.731.200	12 Dokumen	675.478.000	12 Dokumen	353.376.000	30%	71.767.000	50%	102.491.000	-	-	-	174.258.000	849.736.000	220%	Kecamatan Danau Tepek						
		7.01.01.2.02.05	Koordinasi dan Penyusunan Laporan Keuangan Akhir Tahun SKPD	Jumlah Laporan Keuangan Akhir Tahun SKPD dan Laporan Hasil Koordinasi Penyusunan Laporan Keuangan Akhir Tahun SKPD	5 Laporan	5.950.000	5 Laporan	-	5 Laporan	3.499.988	100%	2.700.000	100%	-	-	-	-	2.700.000	2.700.000	45%	Kecamatan Danau Tepek						
		7.01.01.2.02.07	Koordinasi dan Penyusunan Laporan Keuangan Bulanan/ Triwulanan/ Semesteran SKPD	Jumlah Laporan Keuangan Bulanan/ Triwulanan/Semesteran SKPD dan Laporan Koordinasi Penyusunan Laporan Keuangan Bulanan/Triwulanan/Semesteran SKPD	3 Laporan	1.950.000	3 Laporan	3.515.200	3 Laporan	1.408.168	30%	-	50%	-	-	-	-	7.200.000	8.672.300	347%	Kecamatan Danau Tepek						
		7.01.01.2.03.	Administrasi Barang Milik Daerah pada Perangkat Daerah	Tertib Penatausahaan Barang Milik Daerah	100%	2.500.000	100%	1.472.300	100%	15.870.013	33%	2.400.000	50%	4.800.000	-	-	-	7.200.000	8.672.300	347%	Kecamatan Danau Tepek						
		7.01.01.2.03.05	Rekonsiliasi dan Penyusunan Laporan Barang Milik Daerah pada SKPD	Jumlah Laporan Rekonsiliasi dan Penyusunan Laporan Barang Milik Daerah pada SKPD	12 Laporan	2.500.000	12 Laporan	1.472.300	12 Laporan	15.870.013	33%	2.400.000	50%	4.800.000	-	-	-	7.200.000	8.672.300	347%	Kecamatan Danau Tepek						
		7.01.01.2.03.06	Penatausahaan Barang Milik Daerah pada SKPD															-	-	#DIV/0!	Kecamatan Danau Tepek						
		7.01.01.2.05.	Administrasi Kepegawalan Perangkat Daerah	Tertib Administrasi Kepegawalan Perangkat Daerah	100%	122.902.000	100%	143.880.000	100%	99.159.617	8%	9.540.000	50%	21.202.000	-	-	-	30.742.000	174.622.000	142%	Kecamatan Danau Tepek						
		7.01.01.2.05.02	Pengadaan Pakelan Dinas Beserta Atribut Kelengkapannya	Jumlah Paket Pakelan Dinas Beserta Atribut Kelengkapannya	68 Paket	51.000.000	64 Paket	87.500.000	61 Paket	27.200.000	0%	-	0%	-	-	-	-	-	87.500.000	172%	Kecamatan Danau Tepek						
		7.01.01.2.05.04	Koordinasi dan Pelaksanaan Sistem Informasi Kepegawalan	Jumlah Dokumen Hasil Koordinasi dan Pelaksanaan Sistem Informasi Kepegawalan	3 Dokumen	51.902.000	-	44.380.000	3 Dokumen	59.479.617	25%	9.540.000	50%	16.202.000	-	-	-	25.742.000	70.122.000	135%	Kecamatan Danau Tepek						
		7.01.01.2.05.11	Bimbingan Teknis Implementasi Peraturan Perundang-Undangan	Jumlah Orang yang Mengikuti Bimbingan Teknis Implementasi Peraturan Perundang-Undangan	2 Orang	20.000.000	-	12.000.000	2 Orang	12.480.000	0%	-	100%	5.000.000	-	-	-	5.000.000	17.000.000	85%	Kecamatan Danau Tepek						
		7.01.1.2.06.	Administrasi Umum Perangkat Daerah	Tertib Pengelolaan Administrasi Umum	100%	214.583.182	100%	419.189.011	100%	232.602.088	50%	117.066.152	40%	40.865.550	-	-	-	157.931.702	577.120.713	269%	Kecamatan Danau Tepek						



No	Sasaran	Kode	Urusan/Bidang Urusan Pemerintahan Daerah dan Program/Kegiatan	Indikator Kinerja Program (Outcome/ Kegiatan (output)	Target RPJMD Kota Jambi pada Tahun 2023 (Akhir Periode RPJMD)		Realisasi Capaian Kinerja RKPD s/d Tahun Lalu (Tahun 2021)		Target Kinerja dan Anggaran RKPD Kota Jambi Tahun Berjalan (Tahun 2022) yang Dievaluasi		Realisasi Kinerja Pada Triwulan				Realisasi Capaian Kinerja dan Anggaran RKPD Kota Jambi yang Dievaluasi (Tahun 2022)	Realisasi Kinerja dan Anggaran RPJMD Kota Jambi s/d Tahun 2022	Tingkat Capaian Kinerja dan Realisasi Anggaran RPJMD Kabupaten/kota s/d Tahun 2022 (%)	Perangkat Daerah Penanggung Jawab										
					6		7		8		9		10						11		12		13		14 = 7 + 13		15 = 14/6 x 100%	
					K	Rp	K	Rp	K	Rp	K	Rp	K	Rp					K	Rp	K	Rp	K	Rp	K	Rp	K	Rp
1	2	3	4	5	6		7		8		9		10		11		12		13		14 = 7 + 13		15 = 14/6 x 100%		16			
					K	Rp	K	Rp	K	Rp	K	Rp	K	Rp	K	Rp	K	Rp	K	Rp	K	Rp	K	Rp				
			7.01.02.2.04.01	Pelaksanaan Urusan Pemerintahan yang terkait dengan Pelayanan Perizinan Non Usaha	Jumlah Dokumen Non Perizinan Usaha yang Dilaksanakan	2 Dokumen	43.789.210	2 Dokumen	38.833.391	2 Dokumen	40.028.095	33%	5.810.000	47%	12.312.445						18.122.445			56.955.836	130%	Kecamatan Danau Tepek		
			7.01.02.2.04.02	Pelaksanaan Urusan Pemerintahan yang terkait dengan Non perizinan	Jumlah Laporan Pelaksanaan Non Perizinan pada Urusan Pemerintahan	10 Laporan	4.982.291	10 Laporan	8.432.181	10 Laporan	3.052.096	10%	-	27%	-						-			8.432.181	169%	Kecamatan Danau Tepek		
			7.01.03.	<b>PROGRAM PEMBERDAYAAN MASYARAKAT DESA DAN KELURAHAN</b>	Persentase peningkatan pemberdayaan Masyarakat di Kelurahan	100%	1.660.125.000	100%	3.556.535.319	100%	1.846.162.798	42%	143.894.600	50%	213.853.600						357.748.200			3.914.283.519	236%	Kecamatan Danau Tepek		
			7.1.3.2.02.	<b>Kegiatan Pemberdayaan Kelurahan</b>	Persentase peningkatan pemberdayaan Masyarakat di Kelurahan	100%	1.660.125.000	100%	3.556.535.319	100%	1.846.162.798	42%	143.894.600	50%	213.853.600						357.748.200			3.914.283.519	236%	Kecamatan Danau Tepek		
			7.01.03.2.02.01	Peningkatan Partisipasi Masyarakat dalam Forum Musyawarah Perencanaan Pembangunan di	Kemasyarakatan yang	3 Lembaga Kema	12.125.000	3 Lembaga Kema	20.119.600	3 Lembaga Ker	12.125.000	100%	9.624.000	100%	2.425.000						12.049.000			32.168.600	265%	Kecamatan Danau Tepek		
			7.01.03.2.02.02	Pembangunan Sarana dan Prasarana Kelurahan	Jumlah Sarana dan Prasarana Kelurahan yang Terbangun	45 titik lokasi	500.000.000	10 titik lokasi	893.714.900	9 Titik Lokasi	250.000.008	0%	-	20%	49.953.600						49.953.600			943.668.500	189%	Kecamatan Danau Tepek		
			7.01.03.2.02.03	Pemberdayaan Masyarakat di Kelurahan	Jumlah Pokmas dan Ormas yang Melaksanakan Pemberdayaan Masyarakat di Kelurahan	3 Pokmas/Ormas	1.148.000.000	3 Pokmas/Ormas	2.642.700.819	5 Lembaga/Kel	1.584.037.790	27%	134.270.600	27%	161.475.000						295.745.600			2.938.446.419	256%	Kecamatan Danau Tepek		
			7.01.04.	<b>PROGRAM KOORDINASI KETENTERAMAN DAN KETERTIBAN UMUM</b>	Persentase peningkatan lingkungan yang Aman dan Kondusif	100%	#REF!	100%	40.854.998	100%	65.098.560	5%	3.150.000	45%	8.000.000						11.150.000			52.004.998	#REF!	Kecamatan Danau Tepek		
			7.01.04.2.01.	<b>Koordinasi Upaya Penyelenggaraan Ketenteraman dan Ketertiban Umum</b>	Persentase peningkatan Sistem Keselamatan Lingkungan	100%	#REF!	100%	40.854.998	100%	65.098.560	5%	3.150.000	45%	8.000.000						11.150.000			52.004.998	#REF!	Kecamatan Danau Tepek		
			7.01.04.2.01.01	Sinergitas Dengan Kepolisian Negara Republik Indonesia, Tentara Nasional Indonesia Dan Instansi Vertikal Di Wilayah Kecamatan	Jumlah Laporan Hasil Sinergitas dengan Kepolisian Negara Republik Indonesia, Tentara Nasional Indonesia dan Instansi Vertikal di Wilayah Kecamatan	1 Laporan	31.728.393	1 Laporan	40.854.998	1 Laporan	65.098.560	5%	3.150.000	45%	8.000.000						11.150.000			52.004.998	164%	Kecamatan Danau Tepek		
			7.01.04.2.01.02	<b>Harmonisasi Hubungan Dengan Tokoh Agama dan Tokoh Masyarakat</b>																	-			-	#DIV/0!	Kecamatan Danau Tepek		
			7.01.05.	<b>PROGRAM PENYELENGGARAAN URUSAN PEMERINTAHAN UMUM</b>	Terwujudnya Fasilitasi Penyelenggaraan Urusan Pemerintahan Umum	100%	425.873.635	100%	490.523.799	100%	448.441.316	25%	54.820.000	35%	68.434.000						123.254.000			613.777.799	144%	Kecamatan Danau Tepek		
			7.01.05.2.01.	<b>Penyelenggaraan Urusan Pemerintahan Umum sesuai Penugasan Kepala Daerah</b>	Terwujudnya pelaksanaan penugasan kepala daerah	100%	425.873.635	100%	490.523.799	100%	448.441.316	25%	54.820.000	35%	68.434.000						123.254.000			613.777.799	144%	Kecamatan Danau Tepek		
			7.01.05.2.01.07	Pelaksanaan Semua Urusan Pemerintahan Yang Bukan Merupakan Kewenangan Daerah Dan Tidak Dilaksanakan Oleh Instansi Vertikal	Jumlah Dokumen Semua Urusan Pemerintahan yang Bukan Merupakan Kewenangan Daerah dan Tidak Dilaksanakan oleh Instansi Vertikal	5 Dokumen	425.873.635	5 Dokumen	490.523.799	5 Dokumen	448.441.316	25%	54.820.000	25%	68.434.000						123.254.000			613.777.799	144%	Kecamatan Danau Tepek		
			7.01.01.	<b>PROGRAM PENUNJANG URUSAN PEMERINTAHAN DAERAH KABUPATEN/KOTA</b>	Indeks Reformasi Birokrasi Perangkat Daerah	100%	9.645.301.501	100%	6.900.883.065	100%	6.998.715.638	13%	901.303.065	13%	3.671.171.462	76%	5.109.240.503	76%	6.721.363.382		16.403.078.412			23.303.961.477	242%	Kecamatan Pelayangan		
			PELAYANGAN	<b>Perencanaan, Penganggaran, dan Evaluasi Kinerja Perangkat Daerah</b>	Indeks Reformasi Birokrasi Perangkat Daerah	7 Dokumen	31.659.540	7 Dokumen	30.980.200	7 Dokumen	38.733.130	0 Dokumen	9.050.000	0 Dokumen	16.990.000	0 Dokumen	26.694.800	0 Dokumen	38.930.800		91.665.800			122.645.800	387%	Kecamatan Pelayangan		
			7.01.01.2.01.01	Penyusunan Dokumen Perencanaan Perangkat Daerah	Jumlah Dokumen Perencanaan Perangkat Daerah	2 Dokumen	30.506.740	2 Dokumen	29.827.400	2 Dokumen	37.661.675	0 Dokumen	9.050.000	0 Dokumen	16.990.000	0 Dokumen	26.694.800	2 Dokumen	37.917.800		90.652.600			120.480.000	395%	Kecamatan Pelayangan		
			7.01.01.2.01.06	Koordinasi dan Penyusunan Laporan Capaian Kinerja dan Ikhtisar Realisasi Kinerja SKPD	Jumlah Dokumen Laporan Capaian Kinerja dan Ikhtisar Realisasi Kinerja SKPD	1 Dokumen	1.152.800	1 Dokumen	1.152.800	1 Dokumen	1.071.455	0 Dokumen	-	0 Dokumen	-	0 Dokumen	-	1.013.000		1.013.000			2.165.800	188%	Kecamatan Pelayangan			
			7.01.1.2.02.	<b>Administrasi Keuangan Perangkat Daerah</b>	Indeks Reformasi Birokrasi Perangkat Daerah	100%	6.674.466.079	100%	5.796.893.626	100%	5.786.945.286	12%	735.490.209	12%	2.933.879.219	79%	4.175.295.687	79%	5.532.989.168		13.377.654.283			19.174.547.909	287%	Kecamatan Pelayangan		
			7.01.01.2.02.01	Penyediaan Gaji dan Tunjangan ASN	Jumlah Pembayaran Gaji dan Tunjangan ASN	57 Orang	6.301.762.429	57 Orang	5.453.159.226	57 Orang	5.453.159.226	57 Orang	729.130.209	57 Orang	2.780.271.219	57 Orang	3.925.295.587	57 Orang	5.199.203.108		12.633.900.123			18.087.059.349	287%	Kecamatan Pelayangan		
			7.01.01.2.02.02	Penyediaan Administrasi Pelaksanaan Tugas ASN	Jumlah Administrasi Pelaksanaan Tugas ASN	57 Orang	4.120.050	57 Orang	988.800	57 Orang	1.132.460	0 Orang	-	0 Orang	-	0 Orang	-	57 Orang	1.132.460		1.132.460			2.121.260	51%	Kecamatan Pelayangan		
			7.01.01.2.02.03	Pelaksanaan Penatausahaan dan Pengujian/Verifikasi Keuangan SKPD	Jumlah Penatausahaan dan Pengujian/Verifikasi Keuangan SKPD	36 Orang	368.583.600	36 Orang	342.745.600	36 Orang	332.653.600	36 Orang	6.360.000	36 Orang	153.608.000	36 Orang	250.000.100	36 Orang	332.653.600		742.621.700			1.085.367.300	294%	Kecamatan Pelayangan		
			7.01.01.2.03.	<b>Administrasi Barang Milik Daerah pada Perangkat Daerah</b>	Indeks Reformasi Birokrasi Perangkat Daerah	100%	43.296.000	82%	32.160.000	100%	32.160.000	0%	6.000.000	0%	12.000.000	53%	17.200.000	75%	24.000.000		59.200.000			91.360.000	211%	Kecamatan Pelayangan		

No	Sasaran	Kode	Urusan/Bidang Urusan Pemerintahan Daerah Dan Program/Kegiatan	Indikator Kinerja Program (Outcome/ Kegiatan (output)	Target RPJMD Kota Jambi pada Tahun 2023 (Akhir Periode RPJMD)		Realisasi Capaian Kinerja RKPD s/d Tahun Lalu (Tahun 2021)		Target Kinerja dan Anggaran RKPD Kota Jambi Tahun Anggaran (Tahun 2022) yang Dievaluasi		Realisasi Kinerja Pada Triwulan				Realisasi Capaian Kinerja dan Anggaran RKPD Kota Jambi yang Dievaluasi (Tahun 2022)		Realisasi Kinerja dan Anggaran RPJMD Kota Jambi s/d Tahun 2022		Tingkat Capaian Kinerja dan Realisasi Anggaran RPJMD Kabupaten/kota s/d Tahun 2022 (%)		Perangkat Daerah Penanggung Jawab				
					K	Rp	K	Rp	K	Rp	I		II		III		IV		K	Rp		K	Rp	K	Rp
											%	Rp	%	Rp	%	Rp	%	Rp							
1	2	3	4	5	6	7	8	9	10	11	12	13	14 = 7 + 13	15 = 14/8 x 100%	16										
					K	Rp	K	Rp	K	Rp	K	Rp	K	Rp	K	Rp	K	Rp	K	Rp	K	Rp			
					6 Orang	43.296.000	6 Orang	32.160.000	6 Orang	32.160.000	3 Orang	6.000.000	3 Orang	12.000.000	3 Orang	17.200.000	3 Orang	24.000.000		59.200.000		91.360.000	211%	Kecamatan Pelayangan	
					100%	26.400.000	100%	54.000.000	100%	24.000.000	0%	-	0%	12.000.000	50%	12.000.000	50%	49.500.000		37.500.000		127.500.000	483%	Kecamatan Pelayangan	
					70 Pcs	171.600.000	70 Pcs	42.000.000	70 Pcs	41.625.000	-	-	-	-	-	-	90%	37.500.000		36.000.000		48.000.000	182%	Kecamatan Pelayangan	
					4 Kali	26.400.000	4 Kali	12.000.000	4 Kali	24.000.000	-	-	2 Kali	12.000.000	2 Kali	12.000.000	2 Kali	12.000.000		723.921.376		962.567.988	145%	Kecamatan Pelayangan	
					100%	662.244.376	100%	238.646.612	100%	293.798.734	38%	44.196.794	38%	153.767.504	92%	234.379.194	92%	291.577.884		30.219.750		39.527.950	80%	Kecamatan Pelayangan	
					7 Jenis	49.573.848	7 Jenis	9.308.200	6 Jenis	10.325.220	0 Jenis	-	6 Jenis	10.073.250	6 Jenis	10.073.250	6 Jenis	10.073.250		209.594.716		295.078.503	170%	Kecamatan Pelayangan	
					26 Jenis	173.924.296	26 Jenis	85.483.787	40 Jenis	88.366.354	23 Jenis	18.491.794	40 Jenis	41.474.074	40 Jenis	62.860.924	40 Jenis	86.767.924		39.614.710		49.445.751	160%	Kecamatan Pelayangan	
					41460 Lembar	30.978.420	41460 Lembar	9.831.041	18704 Lembar	26.857.160	9072 Lembar	2.268.000	9072 Lembar	3.798.000	17000 Lembar	7.062.000	17000 Lembar	26.486.710		-		3.600.000	2%	Kecamatan Pelayangan	
					1600 Kotak	225.720.000	240 Kotak	3.600.000	240 Kotak	-	-	-	-	-	-	-	-	-		-		-	-	-	Kecamatan Pelayangan
					18 Kali	182.047.812	18 Kali	130.423.584	30 Kali	168.250.000	15 Kali	23.437.000	15 Kali	98.422.180	20 Kali	154.383.020	30 Kali	168.250.000		444.492.200		574.915.784	316%	Kecamatan Pelayangan	
					100%	1.343.403.486	99%	410.700.000	100%	364.892.247	0%	29.500.000	0%	333.400.000	97%	333.400.000	98.69%	360.146.500		1.056.446.500		1.467.146.500	109%	Kecamatan Pelayangan	
					3 Jenis	266.729.868	3 Jenis	-	1 Jenis	285.000.000	0 Jenis	-	0 Jenis	282.900.000	0 Jenis	282.900.000	1 Jenis	282.900.000		126.496.500		126.496.500	47%	Kecamatan Pelayangan	
					3 Jenis	266.729.868	3 Jenis	-	23 Jenis	39.326.700	2 Jenis	29.500.000	2 Jenis	29.500.000	2 Jenis	29.500.000	2 Jenis	37.996.500		81.250.000		491.950.000	37%	Kecamatan Pelayangan	
					3 Unit	1.343.403.486	3 Unit	410.700.000	8 Unit	39.965.547	0 Unit	-	0 Unit	21.000.000	0 Unit	21.000.000	8 Unit	39.250.000		502.258.453		661.985.780	117%	Kecamatan Pelayangan	
					100%	563.611.000	88%	159.277.327	100%	232.301.096	18%	40.178.462	18%	95.760.139	18%	148.169.022	18%	218.150.830		65.759.600		87.664.400	96%	Kecamatan Pelayangan	
					750 Lembar	8.800.000	750 Lembar	21.904.800	1000 Lembar	26.764.800	500 Lembar	5.800.000	500 Lembar	12.375.000	700 Lembar	20.819.800	700 Lembar	26.764.800		299.825.053		404.897.980	258%	Kecamatan Pelayangan	
					100 Mbps/270.000	157.124.000	100 Mbps/270.000	105.072.927	100 Mbps/270.000	135.557.696	100 Mbps/270.000	26.618.462	100 Mbps/270.000	61.585.139	100 Mbps/270.000	89.474.822	100 Mbps/270.000	122.146.630		136.673.800		169.423.400	43%	Kecamatan Pelayangan	
					19 Orang	397.687.000	19 Orang	32.749.600	8 Orang	69.978.600	3 Orang	7.760.000	3 Orang	21.800.000	3 Orang	37.874.400	8 Orang	69.239.400		518.432.200		696.207.500	232%	Kecamatan Pelayangan	
					100%	300.221.020	74%	177.775.300	100%	225.885.145	12%	36.887.600	12%	113.374.600	71,765%	162.101.800	71,765%	206.068.200		483.011.000		650.786.300	312%	Kecamatan Pelayangan	
					Roda 2 : 25 Unit	208.723.020	Roda 2 : 25 Unit	167.775.300	Roda 2 : 25 Unit	212.054.545	Roda 2 : 25 Unit	36.887.600	Roda 2 : 25 Unit	105.614.600	Roda 2 : 25 Unit	148.271.200	Roda 2 : 25 Unit	192.237.600		35.421.200		45.421.200	50%	Kecamatan Pelayangan	
					27 Unit	91.498.000	27 Unit	10.000.000	27 Unit	13.830.600	-	-	-	7.760.000	27 Unit	13.830.600	27 Unit	13.830.600		440.890.600		587.873.835	452%	Kecamatan Pelayangan	
					100%	130.094.007	100%	146.983.235	100%	216.981.620	100%	31.682.000	100%	70.297.000	74%	123.005.800	74%	215.905.800		113.639.600		136.894.900	307%	Kecamatan Pelayangan	
					100%	44.605.352	88%	23.255.300	100%	78.464.800	12%	3.180.000	12%	8.750.000	83%	23.694.800	99,42%	78.014.800		16.800.000		19.050.000	85%	Kecamatan Pelayangan	
					2 Kali	22.319.022	2 Kali	2.250.000	2 Kali	8.400.000	-	-	-	-	2 Kali	8.400.000	2 Kali	8.400.000		96.839.600		117.844.900	529%	Kecamatan Pelayangan	
					3 Kali	22.286.330	3 Kali	21.005.300	3 Kali	70.064.800	3 Kali	3.180.000	3 Kali	8.750.000	3 Kali	15.294.800	3 Kali	69.614.800		236.386.800		316.366.135	710%	Kecamatan Pelayangan	
					100%	44.533.555	100%	79.979.335	100%	97.621.370	21%	22.692.000	21%	45.422.000	73%	71.196.400	99,44%	97.076.400		236.386.800		316.366.135	710%	Kecamatan Pelayangan	
					8 Kegiatan	44.533.555	8 Kegiatan	79.979.335	8 Kegiatan	97.621.370	1 Kegiatan	22.692.000	1 Kegiatan	45.422.000	1 Kegiatan	71.196.400	1 Kegiatan	97.076.400		90.864.200		134.612.800	329%	Kecamatan Pelayangan	
					100%	40.955.100	100%	43.748.600	100%	40.895.450	13%	5.810.000	13%	16.125.000	70%	28.114.600	99,80%	40.814.600		42.839.600		64.114.400	234%	Kecamatan Pelayangan	
					3 Jenis	27.399.900	3 Jenis	21.274.800	3 Jenis	20.014.800	1 Jenis	2.630.000	1 Jenis	7.375.000	1 Jenis	12.819.800	3 Jenis	20.014.800							Kecamatan Pelayangan

No	Sasaran	Kode	Urusan/Bidang Urusan Pemerintahan Daerah dan Program/Kegiatan	Indikator Kinerja Program (Outcome/ Kegiatan (output)	Target RPJMD Kota Jambi pada Tahun 2022 (Akhir Periode RPJMD)	Realisasi Capaian Kinerja RKPD s/d Tahun Lalu (Tahun 2021)	Target Kinerja dan Anggaran RKPD Kota Jambi Tahun Berjalan (Tahun 2022) yang Dievaluasi	Realisasi Kinerja Pada Triwulan								Realisasi Capaian Kinerja dan Anggaran RKPD Kota Jambi yang Dievaluasi (Tahun 2022)	Realisasi Kinerja dan Anggaran RPJMD Kota Jambi s/d Tahun 2022	Tingkat Capaian Kinerja dan Realisasi Anggaran RPJMD Kabupaten/kota s/d Tahun 2022 (%)	Perangkat Daerah Penanggung Jawab						
								I		II		III		IV						13		14 = 7 + 13		15 = 14/8 x 100%	
								K	Rp	K	Rp	K	Rp	K	Rp					K	Rp	K	Rp	K	Rp
1	2	3	4	5	6	7	8	9	10	11	12	13	14 = 7 + 13	15 = 14/8 x 100%	16										
		7.01.02.2.04.02	Pelaksanaan Urusan Pemerintahan yang terkait dengan Non pertanian	Jumlah Fasilitas Non Pertanian	15 Jenis	13.555.200	15 Jenis	22.473.800	15 Jenis	20.880.650	0 Jenis	3.180.000	0 Jenis	8.750.000	15 Jenis	15.294.800	15 Jenis	20.799.800	48.024.000	70.498.400	520%	Kecamatan Pelayangan			
		7.01.03.	<b>PROGRAM PEMBERDAYAAN MASYARAKAT DESA DAN KELURAHAN</b>	Persentase Peningkatan Pemberdayaan Masyarakat di Kelurahan	100%	3.108.662.120	100%	1.804.738.090	100%	1.799.769.705	13%	115.555.057	13%	426.637.878	46%	820.173.460	46%	1.814.801.405	3.177.167.800	4.981.905.890	160%	Kecamatan Pelayangan			
		7.1.3.2.02.	<b>Kegiatan Pemberdayaan Kelurahan</b>	Persentase Peningkatan Pemberdayaan Masyarakat di Kelurahan	100%	3.108.662.120	100%	1.804.738.090	100%	1.799.769.705	13%	115.555.057	13%	426.637.878	46%	820.173.460	46%	1.814.801.405	3.177.167.800	4.981.905.890	160%	Kecamatan Pelayangan			
		7.01.03.2.02.01	Peningkatan Partisipasi Masyarakat dalam Forum Musyawarah Perencanaan Pembangunan di Kelurahan	Jumlah Musrenbangkel dan Muskel	6 Kali	33.000.000	6 Kali	3.325.000	6 Kali	8.988.804	4 Kali	5.866.800	5 Kali	7.335.450	5 Kali	7.335.450	6 Kali	8.485.350	29.023.050	32.348.050	98%	Kecamatan Pelayangan			
		7.01.03.2.02.02	Pembangunan Sarana dan Prasarana Kelurahan	Jumlah Sarana dan Prasarana yang Dibangun	13 Titik Lokasi	1.172.200.000	12 Titik Lokasi	309.643.750	10 Titik Lokasi	228.869.999	-	-	1 Titik Lokasi	27.405.000	5 Titik Lokasi	146.214.300	10 Titik Lokasi	219.645.600	393.264.900	702.908.650	60%	Kecamatan Pelayangan			
		7.01.03.2.02.03	Pemberdayaan Masyarakat di Kelurahan	Jumlah Lembaga Masyarakat yang dinina Di Kelurahan	8 Lembaga	1.903.462.120	8 Lembaga	1.491.769.340	9 Lembaga	1.561.910.902	9 Lembaga	109.688.257	9 Lembaga	391.897.428	9 Lembaga	666.623.710	9 Lembaga	1.586.670.455	2.754.879.850	4.246.649.190	223%	Kecamatan Pelayangan			
		7.01.04.	<b>PROGRAM KOORDINASI KETENTERAMAN DAN KETERTIBAN UMUM</b>	Persentase Peningkatan Lingkungan yang Aman dan Kondusif	100%	913.406.470	100%	161.524.900	100%	152.406.400	15%	26.088.000	15%	66.620.000	60%	108.741.400	60%	152.406.400	353.855.800	515.380.700	56%	Kecamatan Pelayangan			
		7.01.04.2.01.	<b>Koordinasi Upaya Penyelenggaraan Ketenteraman dan Ketertiban Umum</b>	Persentase Peningkatan Lingkungan yang Aman dan Kondusif	100%	901.031.470	100%	474.782.900	100%	152.406.400	15%	26.088.000	15%	66.620.000	60%	108.741.400	100%	152.406.400	353.855.800	828.638.700	92%	Kecamatan Pelayangan			
		7.01.04.2.01.01	Sinergitas Dengan Kepolisian Negara Republik Indonesia, Tentara Nasional Indonesia Dan Instansi Vertikal Di Wilayah Kecamatan	Jumlah Pembinaan	4 Kali	130.831.470	4 Kali	160.324.900	4 Kali	152.406.400	4 Kali	26.088.000	4 Kali	66.620.000	59,61%	108.741.400	100,00%	152.406.400	353.855.800	514.180.700	393%	Kecamatan Pelayangan			
		7.01.04.2.01.02	<b>Harmonisasi Hubungan Dengan Tokoh Agama dan tokoh Masyarakat</b>	Jumlah Pelaksanaan Pembinaan di Kelurahan	8 Bulan	770.200.000	8 Bulan	314.458.000	-	-	-	-	-	-	-	-	-	-	314.458.000	-	41%	Kecamatan Pelayangan			
		7.01.04.2.02.	<b>Koordinasi Penerapan dan Penegakan Peraturan Daerah dan Peraturan Kepala Daerah</b>	Persentase Peningkatan Lingkungan yang Aman dan Kondusif	100%	12.375.000	100%	1.200.000	100%	0	100%	-	100%	-	100%	-	100%	-	-	1.200.000	-	10%	Kecamatan Pelayangan		
		7.01.04.2.02.01	<b>Koordinasi/Sinergi Dengan Perangkat Daerah Yang Tugas Dan Fungsinya Di Bidang Penegakan Peraturan Perundang-Undangan Dan/Atau Kebijakan Daerah Republik Indonesia</b>	Jumlah Kegiatan yang Dilaksanakan	2 Kegiatan	12.375.000	2 Kegiatan	1.200.000	2 Kegiatan	-	-	-	-	-	-	-	-	-	-	1.200.000	-	10%	Kecamatan Pelayangan		
		7.01.05.	<b>PROGRAM PENYELENGGARAAN URUSAN PEMERINTAHAN UMUM</b>	Terwujudnya Fasilitasi Penyelenggaraan Urusan Pemerintahan Umum	100%	1.864.885.468	91%	257.013.500	100%	423.780.800	11%	63.982.500	11%	103.602.100	62%	261.458.800	62%	421.221.100	850.264.500	1.107.278.000	59%	Kecamatan Pelayangan			
		7.01.05.2.01.	<b>Penyelenggaraan Urusan Pemerintahan Umum sesuai Penugasan Kepala Daerah</b>	Terwujudnya Fasilitasi Penyelenggaraan Urusan Pemerintahan Umum	100%	1.864.885.468	91%	257.013.500	100%	423.780.800	11%	63.982.500	11%	103.602.100	62%	261.458.800	62%	421.221.100	850.264.500	1.107.278.000	59%	Kecamatan Pelayangan			
		7.01.05.2.01.07	Pelaksanaan Semua Urusan Pemerintahan Yang Bukan Merupakan Kewenangan Daerah Dan Tidak Dilaksanakan Oleh Instansi Vertikal	Jumlah Pelaksanaan kegiatan Pemerintahan Umum di Kecamatan	9 Kegiatan	1.864.885.468	9 Kegiatan	257.013.500	9 Kegiatan	423.780.800	2 Kegiatan	63.982.500	2 Kegiatan	103.602.100	2 Kegiatan	261.458.800	2 Kegiatan	421.221.100	850.264.500	1.107.278.000	59%	Kecamatan Pelayangan			
	ALAM BARAU	7.01.01.	<b>PROGRAM PENUNJANG URUSAN PEMERINTAHAN DAERAH KABUPATEN/KOTA</b>	Indeks Reformasi Birokrasi Perangkat Daerah	8.835.442.960	8.775.905.063	8.641.687.292	1.272.683.076	3.375.491.933	1.727.278.985	2.573.088.876	8.948.542.870	17.724.447.933	201%	Kecamatan Alam Barau										
		7.01.01.2.01.	<b>Perencanaan, Penganggaran, dan Evaluasi Kinerja Perangkat Daerah</b>	Peningkatan Nilai AKIP	28.919.630	33.447.825	35.261.030	-	14.750.000	8.920.000	14.735.750	38.405.750	71.853.575	248%	Kecamatan Alam Barau										
		7.01.01.2.01.01	Penyusunan Dokumen Perencanaan Perangkat Daerah	Jumlah Dokumen Perencanaan Perangkat Daerah	2 Dokumen	4.196.477	2 Dokumen	3.960.825	2 Dokumen	4.196.477	-	-	2 Dokumen	2.295.000	1.950.750	4.245.750	8.206.575	196%	Kecamatan Alam Barau						
		7.01.01.2.01.02	Koordinasi dan Penyusunan Dokumen RKA-SKPD	Jumlah Dokumen RKA-SKPD dan Laporan Hasil Koordinasi Penyusunan Dokumen RKA-SKPD	1 Dokumen	5.971.881	1 Dokumen	5.662.000	1 Dokumen	5.971.881	-	1 Dokumen	4.500.000	-	2.660.000	7.160.000	12.822.000	215%	Kecamatan Alam Barau						
		7.01.01.2.01.03	Koordinasi dan Penyusunan Dokumen Perubahan RKA-SKPD	Jumlah Dokumen Perubahan RKA-SKPD dan Laporan Hasil Koordinasi Penyusunan Dokumen Perubahan RKA-SKPD	1 Dokumen	6.250.424	1 Dokumen	5.937.000	1 Dokumen	6.250.424	-	1 Dokumen	5.350.000	1.200.000	6.550.000	12.487.000	200%	Kecamatan Alam Barau							
		7.01.01.2.01.04	Koordinasi dan Penyusunan DPA-SKPD	Jumlah Dokumen DPA-SKPD dan Laporan Hasil Koordinasi Penyusunan Dokumen DPA-SKPD	1 Dokumen	6.250.424	1 Dokumen	5.937.000	1 Dokumen	6.250.424	-	1 Dokumen	5.750.000	-	816.000	6.566.000	12.503.000	200%	Kecamatan Alam Barau						
		7.01.01.2.01.05	Koordinasi dan Penyusunan Perubahan DPA-SKPD	Jumlah Dokumen Perubahan DPA-SKPD dan Laporan Hasil Koordinasi Penyusunan Dokumen Perubahan DPA-SKPD	1 Dokumen	6.250.424	1 Dokumen	5.937.000	1 Dokumen	6.250.424	-	1 Dokumen	5.304.000	1 dokumen	5.304.000	6.579.000	12.516.000	200%	Kecamatan Alam Barau						

No	Sasaran	Kode	Urusan/Bidang Urusan Pemerintahan Daerah Dan Program/Kegiatan	Indikator Kinerja Program (Outcome/ Kegiatan (output)	Target RPJMD Kota Jambi pada Tahun 2023 (Akhir Periode RPJMD)		Realisasi Capaian Kinerja RKPD s/d Tahun Lalu (Tahun 2021)		Target Kinerja dan Anggaran RKPD Kota Jambi Tahun Berjalan (Tahun 2022) yang Dievaluasi		Realisasi Kinerja Pada Triwulan				Realisasi Capaian Kinerja dan Anggaran RKPD Kota Jambi yang Dievaluasi (Tahun 2022)	Realisasi Kinerja dan Anggaran RPJMD Kota Jambi s/d Tahun 2022	Tingkat Capaian Kinerja dan Realisasi Anggaran RPJMD Kabupaten/kota s/d Tahun 2022 (%)	Perangkat Daerah Penanggung Jawab										
					8		7		6		9		10						11		12		13		14 = 7 + 13		15 = 14/6 x 100%	
					K	Rp	K	Rp	K	Rp	K	Rp	K	Rp					K	Rp	K	Rp	K	Rp	K	Rp	K	Rp
1	2	3	4	5	6		7		8		9		10		11		12		13		14 = 7 + 13		15 = 14/6 x 100%		16			
		7.01.01.2.01.06	koordinasi dan Penyusunan Laporan Capaian kinerja dan Ikhtisar Realisasi Kinerja SKPD	Jumlah Laporan Capaian Kinerja dan Ikhtisar Realisasi Kinerja SKPD dan Laporan Hasil Koordinasi Penyusunan Laporan Capaian Kinerja dan Ikhtisar Realisasi Kinerja SKPD	2 Laporan	6.341.400	2 Laporan	6.014.000	2 Laporan	6.341.400	-	1 Laporan	4.500.000	-	2.805.000	7.189.697.808	13.804.851.126	210%	Kecamatan Alam Barajo									
		7.01.1.2.02.	Administrasi Keuangan Perangkat Daerah	Terbit Administrasi Keuangan Perangkat Daerah	100,00%	6.684.850.140	100,00%	6.615.153.318	100,00%	6.684.850.140	1.049.540.450	2.715.532.385	1.462.732.850	1.961.892.123	6.485.832.208	12.457.879.926	207%	Kecamatan Alam Barajo										
		7.01.01.2.02.01	Penyediaan Gaji dan Tunjangan ASN	Jumlah Orang yang Menerima Gaji dan Tunjangan ASN	60 Orang/ Bulan	6.015.744.540	60 Orang/ Bulan	5.972.047.718	60 Orang/ Bulan	6.015.744.540	60 Orang/ Bulan	890.114.450	60 Orang/ Bulan	2.535.884.785	60 Orang/ Bulan	1.278.966.850	60 Orang/ Bulan	1.780.866.123	703.865.600	1.346.971.200	201%	Kecamatan Alam Barajo						
		7.01.01.2.02.03	Pelaksanaan Penatausahaan dan Pengujian/Verifikasi Keuangan SKPD	Jumlah Dokumen Penatausahaan dan Pengujian/Verifikasi Keuangan SKPD	35 Dokumen	669.105.600	35 Dokumen	643.105.600	35 Dokumen	669.105.600	6 Dokumen	159.426.000	9 Dokumen	179.647.600	10 Dokumen	183.766.000	10 Dokumen	181.026.000	134.090.000	259.870.000	183%	Kecamatan Alam Barajo						
		7.01.01.2.03.03.	Administrasi Barang Milik Daerah pada Perangkat Daerah	Terbit Penatausahaan Barang Milik Daerah	100,00%	141.660.000	100,00%	125.780.000	100,00%	141.660.000	32.930.000	34.110.000	32.880.000	34.170.000	134.090.000	259.870.000	183%	Kecamatan Alam Barajo										
		7.01.01.2.03.06	Penatausahaan Barang Milik Daerah pada SKPD	Jumlah Laporan Penatausahaan Barang Milik Daerah pada SKPD	12 Laporan	141.660.000	8 Laporan	125.780.000	12 Laporan	141.660.000	2 Laporan	32.930.000	3 Laporan	34.110.000	2 Laporan	32.880.000	5 Laporan	34.170.000	62.803.824	137.171.824	157%	Kecamatan Alam Barajo						
		7.01.01.2.05.02	Pengadaan Pakaihan Dinas Beserta Atribut Kelengkapannya	Jumlah Paket Pengadaan Pakaihan Dinas Beserta Atribut Kelengkapannya	100,00%	87.412.500	1	74.368.000	100,00%	108.417.500	-	4.753.824	1.950.000	56.100.000	56.100.000	130.468.000	149%	Kecamatan Alam Barajo										
		7.01.01.2.05.11	Bimbingan Teknis Implementasi Peraturan Perundang-Undangan	Jumlah Orang Yang Mengikuti Bimbingan Teknis Implementasi Peraturan Perundang-Undangan	100 Paket	87.412.500	100 Paket	74.368.000	100 Paket	87.412.500	-	-	-	100 Paket	56.100.000	6.703.824	26.653.824	127%	Kecamatan Alam Barajo									
		7.01.1.2.06.	Administrasi Umum Perangkat Daerah	Terbit Pengelolaan Administrasi Umum	100,00%	408.074.229	100,00%	411.438.133	100,00%	408.074.229	74.649.351	106.411.872	54.338.000	231.561.159	466.960.382	878.398.515	215%	Kecamatan Alam Barajo										
		7.01.01.2.06.01	Penyediaan Komponen Instalasi Listrik/Penerangan Bangunan Kantor	Jumlah Paket Komponen Instalasi Listrik/Penerangan Bangunan Kantor yang Disediakan	10 Paket	24.401.574	10 Paket	23.027.785	10 Paket	24.401.574	-	2 Paket	4.896.450	-	8 Paket	22.847.810	24.375.000	62.778.750	158%	Kecamatan Alam Barajo								
		7.01.01.2.06.02	Penyediaan Peralatan dan Perlengkapan Kantor	Jumlah Paket Penyediaan Peralatan dan Perlengkapan Kantor yang Disediakan	75 Paket	39.793.500	225 Paket	38.403.750	225 Paket	39.793.500	-	-	225 Paket	24.375.000	-	127.169.111	234.574.361	200%	Kecamatan Alam Barajo									
		7.01.01.2.06.04	Penyediaan Bahan Logistik Kantor	Jumlah Paket Bahan Logistik Kantor yang Disediakan	15 Paket	117.321.455	15 Paket	107.405.250	15 Paket	117.321.455	16.987.091	1.137.260	2.176.540.000	10 Paket	79.190.760	47.583.550	87.471.750	207%	Kecamatan Alam Barajo									
		7.01.01.2.06.05	Penyediaan Barang Cetak dan Penggandaan	Jumlah Paket Barang Cetak dan Penggandaan yang Disediakan	7 Paket	42.257.700	7 Paket	39.888.200	7 Paket	42.257.700	-	2 Paket	10.138.200	-	5 Paket	37.445.350	49.120.000	81.920.000	239%	Kecamatan Alam Barajo								
		7.01.1.2.06.08	Fasilitas Kunjungan Tamu	Jumlah Laporan Fasilitas Kunjungan Tamu	28 Laporan	34.300.000	1560 Laporan	32.800.000	1560 Laporan	34.300.000	90 Laporan	2.745.000	400 Laporan	8.160.000	560 Laporan	12.309.000	510 Paket	25.906.000	190.968.461	360.881.609	241%	Kecamatan Alam Barajo						
		7.01.01.2.06.09	Penyelenggaraan Rapat Koordinasi dan Konsultasi SKPD	Jumlah Laporan Rapat Koordinasi dan Konsultasi SKPD	10 Laporan	150.000.000	20 Laporan	169.913.148	20 Laporan	150.000.000	9 Laporan	54.917.260	9 Laporan	69.879.962	-	2 Laporan	66.171.239	427.793.000	1.244.462.937	175%	Kecamatan Alam Barajo							
		7.01.01.2.07.	Pengadaan Barang Milik Daerah Penunjang Urusan Pemerintahan Daerah	Terbit Pengadaan Barang Milik Daerah Penunjang Urusan Pemerintahan Daerah	100,00%	710.970.146	100,00%	816.669.937	100,00%	489.873.078	-	332.822.000	15.370.000	79.601.000	359.696.000	794.513.000	256%	Kecamatan Alam Barajo										
		7.01.01.2.07.02	Pengadaan Kendaraan Dinas Operasional atau Lapangan	Jumlah Unit Kendaraan Dinas Operasional atau Lapangan yang Disediakan	1 Unit	310.000.000	8 Unit	434.817.000	1 Unit	310.000.000	-	1 unit	282.900.000	-	4 unit	76.796.000	-	210.372.900	95%	Kecamatan Alam Barajo								
		7.01.1.2.07.05	Pengadaan Mebel	Jumlah Paket Mebel yang Disediakan	75 Paket	221.097.068	75 Paket	210.372.900	-	-	-	-	-	-	68.097.000	239.577.037	133%	Kecamatan Alam Barajo										
		7.01.01.2.07.06	Pengadaan Peralatan dan Mesin Lainnya	Jumlah Unit Peralatan dan Mesin Lainnya yang Disediakan	20 unit	179.873.078	18 unit	171.480.037	20 unit	179.873.078	-	5 Unit	49.922.000	12 Unit	15.370.000	3 unit	2.805.000	154.270.806	308.167.069	149%	Kecamatan Alam Barajo							
		7.01.01.2.08.	Penyediaan Jasa Penunjang Urusan Pemerintahan Daerah	Terbit Jasa penunjang urusan Pemerintah daerah	100,00%	206.845.133	100,00%	153.896.263	100,00%	206.845.133	36.365.075	37.892.591	37.788.651	42.224.489	154.270.806	308.167.069	149%	Kecamatan Alam Barajo										
		7.01.01.2.08.02	Penyediaan Jasa Komunikasi, Sumber Daya Air dan Listrik	Jumlah Laporan Penyediaan Jasa Komunikasi, Sumber Daya Air dan Listrik yang Disediakan	12 Laporan	206.845.133	36 Laporan	153.896.263	12 Laporan	206.845.133	36.365.075	37.892.591	37.788.651	42.224.489	154.270.806	308.167.069	149%	Kecamatan Alam Barajo										

No	Sasaran	Kode	Urusan/Bidang Urusan Pemerintahan Daerah Dan Program/Kegiatan	Indikator Kinerja Program (Outcome/ Kegiatan (output)	Target RPJMD Kota Jambi pada Tahun 2022 (Akhir Periode RPJMD)		Realisasi Capaian Kinerja RKPD s/d Tahun Lalu (Tahun 2021)		Target Kinerja dan Anggaran RKPD Kota Jambi Tahun Berjalan (Tahun 2022) yang Dievaluasi		Realisasi Kinerja Pada Triwulan				Realisasi Capaian Kinerja dan Anggaran RKPD Kota Jambi yang Dievaluasi (Tahun 2022)		Realisasi Kinerja dan Anggaran RPJMD Kota Jambi s/d Tahun 2022		Tingkat Capaian Kinerja dan Realisasi Anggaran RPJMD Kabupaten/kota s/d Tahun 2022 (%)		Perangkat Daerah Penanggung Jawab				
					6		7		8		9		10		11		12		13			14 = 7 + 13		15 = 14/6 x 100%	
					K	Rp	K	Rp	K	Rp	K	Rp	K	Rp	K	Rp	K	Rp	K	Rp		K	Rp	K	Rp
1	2	3	4	5	6	7	8	9	10	11	12	13	14 = 7 + 13	15 = 14/6 x 100%	16										
		7.01.01.2.09.	Pemeliharaan Baring Milik Daerah Penunjang Urusan Pemerintahan Daerah	Barang Milik Daerah dalam Kondisi baik	100,00%	566.711.182	100,00%	525.201.587	100,00%	566.711.182	6 Unit	79.198.200	8 Unit	129.219.261	8 Unit	113.299.484	10 Unit	152.804.355	474.521.300	999.722.887	176%	Kecamatan Alam Barajo			
		7.01.01.2.09.02	Penyediaan Jasa Pemeliharaan, Biaya Pemeliharaan Pajak dan Perizinan Kendaran Dinas Operasional atau Lapangan	Jumlah Kendaraan Dinas Operasional atau Lapangan yang Dipelihara dan dibayarkan Pajak dan Perizinannya	33 Unit	231.632.000	33 Unit	200.133.787	32 Unit	231.632.000	6 Unit	45.332.700	8 Unit	54.384.761	8 Unit	52.595.484	10 Unit	64.507.855	216.820.800	416.954.587	180%	Kecamatan Alam Barajo			
		7.01.01.2.09.06	Pemeliharaan Peralatan dan Mesin Lainnya	Jumlah Peralatan dan Mesin Lainnya yang Dipelihara	102 unit	71.900.000	102 unit	68.450.000	102 Unit	71.900.000	-	26 Unit	18.100.000	20 Unit	14.420.000	56 Unit	39.365.000	-	71.885.000	140.335.000	195%	Kecamatan Alam Barajo			
		7.01.01.2.09.09	Pemeliharaan/Rehabilitasi Gedung Kantor dan Bangunan Lainnya	Jumlah Gedung Kantor dan Bangunan Lainnya yang Dipelihara/Direhabilitasi	6 Unit	263.179.182	6 Unit	256.617.800	6 Unit	263.179.182	1 Unit	33.865.500	1 Unit	56.734.500	3 Unit	46.284.000	1 Unit	48.931.500	185.815.500	442.433.300	168%	Kecamatan Alam Barajo			
		7.01.02.	<b>PROGRAM PENYELENGGARAAN PEMERINTAHAN DAN PELAYANAN PUBLIK</b>	Nilai Kepuasan Masyarakat terhadap Pelayanan Administrasi Kecamatan	100,00%	834.172.103	100,00%	691.408.462	100,00%	834.172.103	-	-	-	-	-	-	-	-	786.883.634	1.478.292.096	177%	Kecamatan Alam Barajo			
		7.01.02.2.01.	<b>Koordinasi Penyelenggaraan Kegiatan Pemerintahan di Tingkat Kecamatan</b>	Persentase Koordinasi yang dilaksanakan	100,00%	596.064.474	100,00%	460.412.222	100,00%	596.064.474	-	-	-	-	-	-	-	-	531.904.984	992.317.206	166%	Kecamatan Alam Barajo			
		7.01.02.2.01.01	Koordinasi/Sinergi Perencanaan Dan Pelaksanaan Kegiatan Pemerintahan Dengan Perangkat Daerah Dan Instansi Vertikal Terkait	Jumlah Laporan Koordinasi/Sinergi Perencanaan dan pelaksanaan kegiatan Pemerintahan dengan Perangkat Daerah dan Instansi Vertikal Terkait	5 Laporan	487.652.428	5 Laporan	375.599.037	5 Laporan	487.652.428	1 Laporan	23.110.000	1 Laporan	73.540.000	2 Laporan	191.800.540	1 Laporan	143.659.240	432.109.780	807.708.817	166%	Kecamatan Alam Barajo			
		7.01.02.2.01.02	Peningkatan Efektifitas Kegiatan Pemerintahan di Tingkat Kecamatan	Jumlah Laporan Koordinasi/Sinergi Perencanaan dan pelaksanaan kegiatan Pemerintahan dengan Perangkat Daerah dan Instansi Vertikal Terkait	3 Dokumen	108.412.046	3 Dokumen	84.813.185	3 Dokumen	108.412.046	1 Dokumen	13.485.000	1 Dokumen	29.279.940	1 Dokumen	21.980.000	-	35.050.264	99.795.204	184.608.389	170%	Kecamatan Alam Barajo			
		7.01.02.2.02.	<b>Penyelenggaraan Urusan Pemerintahan Yang Tidak Dilaksanakan Oleh Unit Kerja Perangkat Daerah Yang Ada Di Kecamatan</b>	Indeks Kepuasan Masyarakat terhadap Pelayanan Administrasi Kecamatan	100,00%	87.392.927	100,00%	83.234.220	100,00%	87.392.927	-	-	-	-	-	-	-	-	75.574.520	158.808.740	182%	Kecamatan Alam Barajo			
		7.01.02.2.02.01	Perencanaan Kegiatan Pelayanan kepada Masyarakat di Kecamatan	Jumlah Dokumen Perencanaan kegiatan pelayanan kepada Masyarakat di Kecamatan	5 Dokumen	72.890.582	5 Dokumen	69.375.500	5 Dokumen	72.890.582	2 Dokumen	19.250.000	1 Dokumen	12.248.500	1 Dokumen	16.441.720	1 Dokumen	13.185.000	61.125.220	130.500.720	179%	Kecamatan Alam Barajo			
		7.01.02.2.02.02	Facilitasi Percepatan Pencapaian Standar Pelayanan Minimal di Wilayah Kecamatan	Jumlah Laporan Fasilitas Percepatan Pencapaian Standar Pelayanan Minimal di Wilayah Kecamatan	1 Laporan	14.502.345	1 Laporan	13.858.720	1 Laporan	14.502.345	-	-	-	4.050.000	1 Laporan	6.805.700	-	3.593.600	14.449.300	28.308.020	195%	Kecamatan Alam Barajo			
		7.01.02.2.04.	<b>Pelaksanaan Urusan Pemerintahan yang Dilimpahkan kepada Camat</b>	Persentase Pelayanan yang terakomodir	100,00%	150.714.702	100,00%	147.762.020	100,00%	150.714.702	-	-	-	78.280.000	-	19.230.000	-	22.680.000	179.404.130	327.166.150	217%	Kecamatan Alam Barajo			
		7.01.02.2.04.01	Pelaksanaan Urusan Pemerintahan yang terkait dengan Pelayanan Perizinan Non Usaha	Jumlah Dokumen Non Perizinan Usaha yang Dilaksanakan	5 Dokumen	99.287.028	5 Dokumen	97.120.280	5 Dokumen	99.287.028	3 Dokumen	70.390.000	1 Dokumen	11.340.000	1 Dokumen	10.290.000	-	42.304.640	134.324.640	231.444.920	233%	Kecamatan Alam Barajo			
		7.01.02.2.04.02	Pelaksanaan Urusan Pemerintahan yang terkait dengan Non perizinan	Jumlah Laporan Pelaksanaan Non perizinan pada Urusan Pemerintahan	15 Laporan	51.427.674	15 Laporan	50.641.740	15 Laporan	51.427.674	2 Laporan	7.890.000	2 Laporan	7.890.000	4 Laporan	12.390.000	7 Laporan	16.909.490	45.079.490	95.721.230	186%	Kecamatan Alam Barajo			
		7.01.03.	<b>PROGRAM PEMBERDAYAAN MASYARAKAT DESA DAN KELURAHAN</b>	Persentase Peningkatan Pemberdayaan Masyarakat yang di bina Kelurahan	100,00%	3.814.949.031	100,00%	4.255.282.164	100,00%	3.814.949.031	-	-	-	138.450.000	-	586.845.675	-	1.318.299.323	4.177.715.981	8.432.998.145	221%	Kecamatan Alam Barajo			
		7.1.3.2.02.	<b>Kegiatan Pemberdayaan Kelurahan</b>	Peningkatan Pemberdayaan Masyarakat di Kelurahan	100,00%	3.814.949.031	100,00%	4.255.282.164	100,00%	3.814.949.031	-	-	-	138.450.000	-	586.845.675	-	1.318.299.323	4.177.715.981	8.432.998.145	221%	Kecamatan Alam Barajo			
		7.01.03.2.02.01	Peningkatan Partisipasi Masyarakat dalam Forum Musyawarah Perencanaan Pembangunan di Kelurahan	Jumlah Lembaga Kemasyarakatan yang Berpartisipasi dalam Forum Musyawarah Perencanaan Pembangunan di Kelurahan	2 Lembaga Kema	14.197.539	2 Lembaga Kema	13.512.890	2 Lembaga Ker	14.197.539	-	-	-	5.308.575	2 Lembaga Ke	1.695.665	2 Lembaga Kema	6.609.375	13.613.615	27.126.505	191%	Kecamatan Alam Barajo			
		7.01.03.2.02.02	Pembangunan Sarana dan Prasarana Kelurahan	Jumlah Sarana dan Prasarana Kelurahan yang Terbangun	15 Unit	964.606.797	15 Unit	921.894.724	15 Unit	964.606.797	-	-	-	10 Unit	-	573.336.103	24 Unit	248.349.328	821.685.431	1.743.580.155	181%	Kecamatan Alam Barajo			



No	Sasaran	Kode	Urusan/Bidang Urusan Pemerintahan Daerah Dan Program/Kegiatan	Indikator Kinerja Program (Outcome/ Kegiatan (output)	Target RPJMD Kota Jambi pada Tahun 2022 (Akhir Periode RPJMD)		Realisasi Capaian Kinerja RKPD s/d Tahun Lalu (Tahun 2021)		Target Kinerja dan Anggaran RKPD Kota Jambi Tahun Berjalan (Tahun 2022) yang Dievaluasi		Realisasi Kinerja Pada Triwulan				Realisasi Capaian Kinerja dan Anggaran RKPD Kota Jambi yang Dievaluasi (Tahun 2022)		Realisasi Kinerja dan Anggaran RPJMD Kota Jambi s/d Tahun 2022		Tingkat Capaian Kinerja dan Realisasi Anggaran RPJMD Kabupaten/kota s/d Tahun 2022 (%)		Perangkat Daerah Penanggung Jawab						
					6		7		8		9		10		11		12		13			14 = 7 + 13		15 = 14/6 x 100%			
					K	Rp	K	Rp	K	Rp	K	Rp	K	Rp	K	Rp	K	Rp	K	Rp		K	Rp	K	Rp		
1	2	3	4	5	6	7	8	9	10	11	12	13	14	15	16	17	18	19	20	21	22	23					
		7.01.03.2.02.03	Pemberdayaan Masyarakat di Kelurahan	Jumlah Pokmas dan Ormas yang Melaksanakan Pemberdayaan Masyarakat di Kelurahan	7 Pokmas/ Orma	2.836.144.695	7 Pokmas/ Orma	3.319.874.550	7 Pokmas/ Orm	2.836.144.695	7 Pokmas/ Orma	138.450.000	7 Pokmas/ Orma	581.537.100	7 Pokmas/ Or	743.267.555	7 Pokmas/ Ormas	1.879.162.280									
		7.01.04.	<b>PROGRAM KOORDINASI KETENTERAMAN DAN KETERTIBAN UMUM</b>	Persentase Peningkatan Lingkungan yang Aman dan Kondusif																							
		7.01.04.2.01.	Koordinasi Upaya Penyelenggaraan Ketenteraman dan Ketertiban Umum	Persentase Peningkatan Sistem Keamanan Lingkungan	Persentase Penir	100,00%	149.437.300	100,00%	393.483.300	100,00%	149.437.300			13.650.000			24.525.000			51.196.500	#####			1	100%	Kecamatan Alam Barag	
		7.01.04.2.01.01	Sinergitas Dengan Kepolisian Negara Republik Indonesia, Tentara Nasional Indonesia Dan Instansi Vertikal Di Wilayah Kecamatan	Jumlah Laporan Hasi Sinergitas dengan Kepolisian Negara Republik Indonesia, Tentara Nasional Indonesia dan Instansi Vertikal di Wilayah Kecamatan	Jumlah Laporan	4 Laporan	79.862.100	100,00%	342.376.100	100,00%	79.862.100			13.650.000			13.650.000			23.410.000	#####			1	100%	Kecamatan Alam Barag	
		7.01.04.2.01.02	Harmonisasi Hubungan Dengan Tokoh Agama dan Tokoh Masyarakat	Jumlah Laporan Pelaksanaan Harmonisasi Hubungan dengan Tokoh Agama dan Tokoh Masyarakat	Jumlah Laporan	4 Laporan	79.862.100	100,00%	65.682.100	100,00%	79.862.100			13.650.000			13.650.000			23.410.000	#####			1	100%	Kecamatan Alam Barag	
		7.01.04.2.02.	Koordinasi Penerapan dan Penegakan Peraturan Daerah dan Peraturan Kepala Daerah	Persentase Peningkatan Lingkungan yang Aman dan Kondusif																							
		7.01.04.2.02.01	Koordinasi/Sinergi Dengan Perangkat Daerah Yang Tugas Dan Fungsinya Di Bidang Penegakan Peraturan Perundang-Undangan Dan/Atau Kepolisian Negara Republik Indonesia	Jumlah Laporan Koordinasi/Sinergi dengan Perangkat Daerah yang Tugas dan Fungsinya di Bidang Penegakan Peraturan Perundang-Undangan dan/atau Kepolisian Negara Republik Indonesia	Jumlah Laporan	2 Laporan	69.575.200	100,00%	51.107.200	100,00%	69.575.200						10.875.000			27.786.500	8.368.500			1	100%	Kecamatan Alam Barag	
		7.01.05.	<b>PROGRAM PENYELENGGARAAN URUSAN PEMERINTAHAN UMUM</b>	Terwujudnya fasilitas penyelenggaraan urusan Pemerintahan Umum	Terwujudnya fasi	100,00%	359.606.205	100,00%	351.816.700	100,00%	359.606.205			68.679.500			95.226.800			66.266.000	#####			1	100%	Kecamatan Alam Barag	
		7.01.05.2.01.	Penyelenggaraan Urusan Pemerintahan Umum sesuai Penugasan Kepala Daerah	Terwujudnya pelaksanaan penugasan kepala daerah	Terwujudnya pel	100,00%	359.606.205	100,00%	351.816.700	100,00%	359.606.205			68.679.500			95.226.800			66.266.000	#####			1	100%	Kecamatan Alam Barag	
		7.01.05.2.01.07	Pelaksanaan Semua Urusan Pemerintahan Yang Bukan Merupakan Kewenangan Daerah Dan Tidak Dilaksanakan Oleh Instansi Vertikal	Jumlah Dokumen Semua Urusan Pemerintahan yang Bukan Merupakan Kewenangan Daerah dan Tidak Dilaksanakan oleh Instansi Vertikal	Jumlah Dokumen	6 Dokumen	359.606.205	100,00%	351.816.700	100,00%	359.606.205			68.679.500			95.226.800			66.266.000	#####			1	100%	Kecamatan Alam Barag	
		7.01.01.	<b>PROGRAM PENUNJANG URUSAN PEMERINTAHAN DAERAH KABUPATEN/KOTA</b>	Indeks Reformasi Birokrasi Perangkat Daerah		100%	6.011.118.465	100%	6.741.567.172	100%	6.011.118.465	19%	1.139.012.516	54%	3.269.751.168						4.408.763.684			11.150.330.856	185%	Kecamatan Danau Sipin	
	DANAU SIPIN	7.01.01.2.01.	Perencanaan, Penganggaran, dan Evaluasi Kinerja Perangkat Daerah	Indeks Reformasi Birokrasi Perangkat Daerah																	5.097.612			22.648.730	165%	Kecamatan Danau Sipin	
		7.01.01.2.01.01	Penyusunan Dokumen Perencanaan Perangkat Daerah	Jumlah dokumen perencanaan perangkat daerah	70,71 nilai	13.749.171	67,97 nilai	17.551.118	70,71 nilai	13.749.171	0,07	1.000.000	30%	4.097.612							4.220.800			19.932.553	160%	Kecamatan Danau Sipin	
		7.01.01.2.01.06	Koordinasi dan Penyusunan Laporan Capaian Kinerja dan Ikhtisar Realisasi Kinerja SKPD	Jumlah laporan capaian kinerja dan ikhtisar realisasi kinerja SKPD dan laporan hasil koordinasi penyusunan laporan capaian kinerja dan ikhtisar realisasi kinerja SKPD	3 Dokumen	1.279.563	3 Dokumen	1.839.365	3 Dokumen	1.279.563	-	-	69%	876.812							876.812			2.716.177	212%	Kecamatan Danau Sipin	
		7.01.1.2.02.	Administrasi Keuangan Perangkat Daerah	Indeks Reformasi Birokrasi Perangkat Daerah		100%	4.839.160.874	100%	5.251.168.401	100%	4.839.160.874	14%	697.015.628	54%	2.630.518.768							3.327.534.396			8.578.702.797	177%	Kecamatan Danau Sipin
		7.01.01.2.02.01	Penyediaan Gaji dan Tunjangan ASN	Jumlah orang yang menerima gaji dan tunjangan ASN	48 Orang / bulan	4.317.056.524	48 Orang	4.759.359.091	48 Orang / bul	4.317.056.524	14%	616.003.628	57%	2.440.856.568								3.056.860.196			7.816.219.287	181%	Kecamatan Danau Sipin
		7.01.01.2.02.02	Penyediaan Administrasi Pelaksanaan Tugas ASN	Jumlah dokumen hasil penyediaan administrasi pelaksanaan tugas ASN	3 dokumen	4.583.610	3 dokumen	5.204.610	3 dokumen	4.583.610	-	-	-	-								#####			#####	#####	Kecamatan Danau Sipin
		7.01.01.2.02.03	Pelaksanaan Penatausahaan dan Pengujian/Verifikasi Keuangan SKPD	Jumlah dokumen penatausahaan dan pengujian/verifikasi keuangan SKPD	12 dokumen	511.555.200	12 dokumen	478.847.200	12 dokumen	511.555.200	235 Rencana Kerja Pemerintah Daerah Tahun 2025	16%	81.012.000	36%	186.712.200							267.724.200			746.571.400	146%	Kecamatan Danau Sipin

No	Sasaran	Kode	Urusan/Bidang Urusan Pemerintahan Daerah dan Program/Kegiatan	Indikator Kinerja Program (Outcome/ Kegiatan (output)	Target RPJMD Kota Jambi pada Tahun 2022 (Akhir Periode RPJMD)		Realisasi Capaian Kinerja RKPD s/d Tahun Lalu (Tahun 2021)		Target Kinerja dan Anggaran RKPD Kota Jambi Tahun Berjalan (Tahun 2022) yang Dievaluasi		Realisasi Kinerja Pada Triwulan				Realisasi Capaian Kinerja dan Anggaran RKPD Kota Jambi yang Dievaluasi (Tahun 2022)	Realisasi Kinerja dan Anggaran RPJMD Kota Jambi s/d Tahun 2022	Tingkat Capaian Kinerja dan Realisasi Anggaran RPJMD Kabupaten/kota s/d Tahun 2022 (%)	Perangkat Daerah Penanggung Jawab								
											i		ii						iii		iv					
					K	Rp	K	Rp	K	Rp	K	Rp	K	Rp					K	Rp	K	Rp	K	Rp		
1	2	3	4	5	6		7		8		9		10		11		12		13		14 = 7 + 13		15 = 14/6 x 100%		16	
		7.01.01.2.02.07	Koordinasi dan Penyusunan Laporan Keuangan Bulanan/ Triwulanan/ Semesteran SKPD	Jumlah laporan keuangan bulanan/triwulan/s emesteran SKPD dan laporan koordinasi penyusunan laporan keuangan bulanan/triwulan/se mester SKPD	2 laporan	5.965.540	2 orang	7.757.500	2 laporan	5.965.540	-	-	49%	2.950.000						2.950.000			10.707.500	179%	Kecamatan Danau Sipin	
		7.01.01.2.03	Administrasi Barang Milik Daerah pada Perangkat Daerah	Indeks Reformasi Birokrasi Perangkat Daerah	100%	32.160.000	100%	32.160.000	100%	32.160.000	12%	4.000.000	25%	8.000.000							12.000.000			44.160.000	137%	Kecamatan Danau Sipin
		7.01.01.2.03.06	Penatausahaan Barang Milik Daerah pada SKPD	Jumlah laporan penatausahaan barang milik daerah pada SKPD	12 laporan	32.160.000	12 laporan	32.160.000	12 laporan	32.160.000	12%	4.000.000	25%	8.000.000							12.000.000			44.160.000	137%	Kecamatan Danau Sipin
		7.01.01.2.05	Administrasi Kepegawaian Perangkat Daerah	Terwujudnya tertib administrasi kepegawaian	100%	69.500.000	100%	73.750.000	100%	69.500.000	-	-	-	-							-			73.750.000	106%	Kecamatan Danau Sipin
		7.01.01.2.05.02	Pengadaan Pakaian Dinas Beserta Atribut Kelengkapannya	Jumlah paket pakaian dinas beserta atribut kelengkapan	1 paket	59.500.000	1 paket	63.750.000	1 paket	59.500.000	-	-	-	-							-			63.750.000	107%	Kecamatan Danau Sipin
		7.01.01.2.05.11	Bimbingan Teknis Implementasi Peraturan Perundang-Undangan	Jumlah orang yang mengikuti bimbingan teknis implementasi peraturan perundang-undangan	2 orang	10.000.000	2 orang	10.000.000	2 orang	10.000.000	-	-	-	-							-			10.000.000	100%	Kecamatan Danau Sipin
		7.01.1.2.08	Administrasi Umum Perangkat Daerah	Terwujudnya tertib administrasi umum	100%	231.453.415	100%	219.776.495	100%	231.453.415	15%	34.972.529	48%	112.066.199							147.038.728			366.815.223	158%	Kecamatan Danau Sipin
		7.01.01.2.06.01	Penyediaan Komponen Instalasi Listrik/Penerangan Bangunan Kantor	Jumlah paket komponen instalasi listrik/penerangan bangunan kantor yang disediakan	2 paket	16.797.630	2 paket	14.809.575	2 paket	16.797.630	-	-	35%	5.860.080							5.860.080			20.669.655	123%	Kecamatan Danau Sipin
		7.01.01.2.06.04	Penyediaan Bahan Logistik Kantor	Jumlah paket bahan logistik kantor yang disediakan	6 paket	75.825.185	6 paket	79.670.920	6 paket	75.825.185	-	-	11%	8.412.540							#VALUE!			#VALUE!	#VALUE!	Kecamatan Danau Sipin
		7.01.01.2.06.05	Penyediaan Barang Cetak dan Penggandaan	Jumlah paket barang cetakan dan penggandaan yang disediakan	1 paket	13.830.600	1 paket	10.296.000	1 paket	13.830.600	-	-	9%	1.300.000							1.300.000			11.596.000	84%	Kecamatan Danau Sipin
		7.01.01.2.06.09	Penyelenggaraan Rapat Koordinasi dan Konsultasi SKPD	Jumlah laporan penyelenggaraan rapat koordinasi dan konsultasi SKPD	8 laporan	125.000.000	8 laporan	115.000.000	8 laporan	125.000.000	28%	34.972.529	77%	96.493.579							131.466.108			246.466.108	197%	Kecamatan Danau Sipin
		7.01.01.2.07	Pengadaan Barang Milik Daerah Penunjang Urusan Pemerintah Daerah	Indeks Reformasi Birokrasi Perangkat Daerah	100%	416.713.405	100%	495.274.310	100%	416.713.405	82%	340.900.000	93%	388.980.000							729.880.000			1.225.154.310	294%	Kecamatan Danau Sipin
		7.01.01.2.07.02	Pengadaan Kendaraan Dinas Operasional atau Lapangan	Jumlah unit kendaraan dinas operasional atau lapangan yang disediakan	1 unit	285.000.000	7 Unit	413.000.000	1 unit	285.000.000	99%	282.900.000	99%	282.900.000							565.800.000			978.800.000	343%	Kecamatan Danau Sipin
		7.01.1.2.07.05	Pengadaan Mebel	Jumlah paket mebel yang disediakan	1 paket	43.276.680	1 Paket	77.700.000	1 paket	43.276.680	-	-	100%	43.200.000							43.200.000			120.900.000	279%	
		7.01.01.2.07.06	Pengadaan Peralatan dan Mesin Lainnya	Jumlah Pengadaan Peralatan dan Mesin Lainnya	8 unit	88.436.725	1 unit	4.574.310	8 unit	88.436.725	66%	58.000.000	71%	62.880.000							120.880.000			125.454.310	142%	
		7.01.01.2.08	Penyediaan Jasa Penunjang Urusan Pemerintahan Daerah	Indeks Reformasi Birokrasi Perangkat Daerah	100%	195.600.000	100%	203.100.000	100%	195.600.000	20%	38.168.349	31%	61.347.349							99.515.698			302.615.698	155%	Kecamatan Danau Sipin
		7.01.01.2.08.01	Penyediaan Jasa Surat Menyurat	Jumlah laporan penyediaan jasa surat menyurat	1 laporan	6.000.000	1 laporan	5.500.000	1 laporan	6.000.000	33%	2.000.000	33%	2.000.000							4.000.000			9.500.000	158%	Kecamatan Danau Sipin
		7.01.01.2.08.02	Penyediaan Jasa Komunikasi, Sumber Daya Air dan Listrik	Jumlah laporan penyediaan jasa komunikasi, sumber daya air dan listrik yang disediakan	7 laporan	189.600.000	7 laporan	197.600.000	7 laporan	189.600.000	19%	36.168.349	31%	59.347.349							95.515.698			293.115.698	155%	Kecamatan Danau Sipin
		7.01.01.2.09	Pemeliharaan Barang Milik Daerah Penunjang Urusan Pemerintahan Daerah	Indeks Reformasi Birokrasi Perangkat Daerah	100%	212.781.600	100%	448.786.848	100%	212.781.600	11%	22.956.010	30%	64.741.240							87.697.250			536.484.098	252%	Kecamatan Danau Sipin
		7.01.01.2.09.01	Penyediaan Jasa Pemeliharaan, Biaya Pemeliharaan dan Pajak Kendaraan Perorangan Dinas atau Kendaraan Dinas Jabatan	Jumlah kendaraan dinas operasional atau lapangan yang dipelihara dan di bayarkan pajak dan perorangan	19 Unit	194.151.600	19 Unit	162.700.800	19 Unit	194.151.600	11%	20.916.010	30%	58.951.240							79.867.250			242.568.050	125%	Kecamatan Danau Sipin
		7.01.01.2.09.06	Pemeliharaan Peralatan dan Mesin Lainnya	Jumlah peralatan dan mesin lainnya yang dipelihara	28 unit	18.630.000	36 Unit	26.760.000	28 unit	18.630.000	11%	2.040.000	31%	5.790.000							7.830.000			34.500.000	186%	Kecamatan Danau Sipin
		7.01.01.2.09.09	Pemeliharaan/Rehabilitasi Gedung Kantor dan Bangunan Lainnya	Jumlah gedung kantor dan bangunan lainnya yang dipelihara/direhabilitasi	1 tahun	259.326.048															-			259.326.048	#DIV/0!	Kecamatan Danau Sipin
		7.01.02	PROGRAM PENYELENGGARAAN PEMERINTAHAN DAN PELAYANAN PUBLIK	Indeks Kepuasan Masyarakat terhadap Pelayanan Administrasi Kecamatan	100%	510.966.359	100%	420.678.810	100%	510.966.359	19%	98.868.500	56%	285.452.300							384.320.800			804.999.610	158%	Kecamatan Danau Sipin

No	Sasaran	Kode	Urusan/Bidang Urusan Pemerintah Daerah Dan Program/Kegiatan	Indikator Kinerja Program (Outcome/ Kegiatan (output)	Target RPJMD Kota Jambi pada Tahun 2022 (Akhir Periode RPJMD)		Realisasi Capaian Kinerja RKPD s/d Tahun Lalu (Tahun 2021)		Target Kinerja dan Anggaran RKPD Kota Jambi Tahun Berjalan (Tahun 2022) yang Dievaluasi		Realisasi Kinerja Pada Triwulan				Realisasi Capaian Kinerja dan Anggaran RKPD Kota Jambi yang Dievaluasi (Tahun 2022)		Realisasi Kinerja dan Anggaran RPJMD Kota Jambi s/d Tahun 2022		Tingkat Capaian Kinerja dan Realisasi Anggaran RPJMD Kabupaten/kota s/d Tahun 2022 (%)		Perangkat Daerah Penanggung Jawab				
					K	Rp	K	Rp	K	Rp	I		II		III		IV		13			14 = 7 + 13		15 = 14/6 x 100%	
											K	Rp	K	Rp	K	Rp	K	Rp	K	Rp		K	Rp	K	Rp
1	2	3	4	5	6	7	8	9	10	11	12	13	14 = 7 + 13	15 = 14/6 x 100%	16										
7.01.02.2.01.		7.01.02.2.01.	Koordinasi Penyelenggaraan Kegiatan Pemerintahan di Tingkat Kecamatan	Indeks Kepuasan Masyarakat terhadap Pelayanan Administrasi Kecamatan	100%	176.951.752	100%	82.189.100	100%	176.951.752	18%	31.610.500	70%	124.514.400			156.124.900	238.314.000	135%	Kecamatan Danau Sipin					
7.01.02.2.01.02		7.01.02.2.01.02	Peningkatan Efektifitas Kegiatan Pemerintahan di Tingkat Kecamatan	Jumlah dokumen peningkatan efektifitas kegiatan pemerintahan di tingkat kecamatan	12 dokumen	176.951.752	12 laporan	82.189.100	12 dokumen	176.951.752	18%	31.610.500	70%	124.514.400			156.124.900	238.314.000	135%	Kecamatan Danau Sipin					
7.01.02.2.02.		7.01.02.2.02.	Penyelenggaraan Urusan Pemerintahan yang Tidak Dilaksanakan Oleh Unit Kerja Perangkat Daerah Yang Ada Di Kecamatan	Indeks Kepuasan Masyarakat terhadap Pelayanan Administrasi Kecamatan	100%	263.665.783	100%	250.104.910	100%	263.665.783	23%	60.975.000	51%	135.545.800			196.520.800	446.625.710	169%	Kecamatan Danau Sipin					
7.01.02.2.02.01		7.01.02.2.02.01	Perencanaan Kegiatan Pelayanan kepada Masyarakat di Kecamatan	Jumlah dokumen perencanaan kegiatan pelayanan kepada masyarakat di kecamatan	5 dokumen	263.665.783	5 dokumen	250.104.910	5 dokumen	263.665.783	23%	60.975.000	51%	135.545.800			196.520.800	446.625.710	169%	Kecamatan Danau Sipin					
7.01.02.2.04.		7.01.02.2.04.	Pelaksanaan Urusan Pemerintahan yang Dilimpahkan kepada Camat	Indeks Kepuasan Masyarakat terhadap Pelayanan Administrasi Kecamatan	100%	70.348.824	100%	88.384.800	100%	70.348.824	9%	6.283.000	36%	25.392.100			31.675.100	120.059.900	171%	Kecamatan Danau Sipin					
7.01.02.2.04.01		7.01.02.2.04.01	Pelaksanaan Urusan Pemerintahan yang terkait dengan Pelayanan Perizinan Non Usaha	Jumlah Dokumen Non Perizinan Usaha yang Dilaksanakan	3 dokumen	60.089.030	3 dokumen	77.378.700	3 dokumen	60.089.030	10%	6.283.000	42%	25.392.100			31.675.100	109.053.800	181%	Kecamatan Danau Sipin					
7.01.02.2.04.02		7.01.02.2.04.02	Pelaksanaan Urusan Pemerintahan yang terkait dengan Non perizinan	Jumlah Laporan Pelaksanaan Nonperizinan pada Urusan Pemerintahan	9 laporan	10.259.794	9 laporan	11.006.100	9 laporan	10.259.794	-	-	-	-			-	11.006.100	107%						
7.01.03.		7.01.03.	PROGRAM PEMBERDAYAAN MASYARAKAT DESA DAN KELURAHAN	Persentase Peningkatan Pemberdayaan Masyarakat di Kelurahan	100%	3.517.762.188	100%	3.592.715.446	100%	3.517.762.188	8%	285.814.130	24%	834.284.861			1.120.098.991	4.712.814.437	134%	Kecamatan Danau Sipin					
7.1.3.2.02.		7.1.3.2.02.	Kegiatan Pemberdayaan Kelurahan	Persentase Peningkatan Pemberdayaan Masyarakat di Kelurahan	100%	3.517.762.188	100%	3.592.715.446	100%	3.517.762.188	8%	285.814.130	24%	834.284.861			1.120.098.991	4.712.814.437	134%	Kecamatan Danau Sipin					
7.01.03.2.02.01		7.01.03.2.02.01	Peningkatan Partisipasi Masyarakat dalam Forum Musyawarah Perencanaan Pembangunan di Kelurahan	Jumlah Lembaga Kemasyarakatan yang Berpartisipasi dalam Forum Musyawarah Perencanaan Pembangunan di Kelurahan	12 lembaga mas	13.999.202	12 lembaga mas	14.196.146	12 lembaga ma	13.999.202	96%	13.448.697	96%	13.448.697			26.897.394	41.093.540	294%	Kecamatan Danau Sipin					
7.01.03.2.02.02		7.01.03.2.02.02	Pembangunan Sarana dan Prasarana Kelurahan	Jumlah Sarana dan Prasarana Kelurahan yang Terbangun	40 unit	759.029.434	47 unit	903.205.856	40 unit	759.029.434	-	-	-	-			-	903.205.856	119%	Kecamatan Danau Sipin					
7.01.03.2.02.03		7.01.03.2.02.03	Pemberdayaan Masyarakat di Kelurahan	Jumlah Pokmas dan Ormas yang Melaksanakan Pemberdayaan Masyarakat di Kelurahan	12 pokmas / or	2.744.733.552	12 pokmas / or	2.675.313.444	12 pokmas / or	2.744.733.552	10%	272.365.433	30%	820.836.164			1.093.201.597	3.768.515.041	137%	Kecamatan Danau Sipin					
7.01.04.		7.01.04.	PROGRAM KOORDINASI KETERTAMAN DAN KETERTIBAN UMUM	Persentase Peningkatan Lingkungan yang Aman dan Kondusif	100%	406.997.973	100%	157.785.800	100%	406.997.973	11%	43.404.000	36%	146.339.300			189.743.300	347.529.100	85%	Kecamatan Danau Sipin					
7.01.04.2.01.		7.01.04.2.01.	Koordinasi Upaya Penyelenggaraan Ketenteraman dan Ketertiban Umum	Persentase Peningkatan Lingkungan yang Aman dan Kondusif	100%	393.450.168	100%	144.442.500	100%	393.450.168	11%	43.404.000	37%	146.339.300			189.743.300	334.185.800	85%	Kecamatan Danau Sipin					
7.01.04.2.01.01		7.01.04.2.01.01	Sinergitas Dengan Kepolisian Negara Republik Indonesia, Tentara Nasional Indonesia Dan Instansi Vertikal Di Wilayah Kecamatan	Jumlah laporan hasil sinergitas dengan kepolisian negara Republik Indonesia dan instansi vertikal di wilayah kecamatan	4 laporan	393.450.168	4 laporan	144.442.500	4 laporan	393.450.168	11%	43.404.000	37%	146.339.300			-	275.250.000	#DIV/0!	Kecamatan Danau Sipin					
7.01.04.2.01.02		7.01.04.2.01.02	Harmonisasi Hubungan Dengan Tokoh Agama dan Tokoh Masyarakat														-	275.250.000		Kecamatan Danau Sipin					
7.01.04.2.02.		7.01.04.2.02.	Koordinasi Penerapan dan Penegakan Peraturan Daerah dan Peraturan Kepala Daerah	Persentase Peningkatan Lingkungan yang Aman dan Kondusif	100%	13.547.805	100%	13.343.300	100%	13.547.805	-	-	-	-			-	13.343.300	98%	Kecamatan Danau Sipin					

No	Sasaran	Kode	Urusan/Bidang Urusan Pemerintahan Daerah Dan Program/Kegiatan	Indikator Kinerja Program (Outcome/ Kegiatan (output)	Target RPJMD Kota Jambi pada Tahun 2022 (Akhir Periode RPJMD)		Realisasi Capaian Kinerja RKPD s/d Tahun Lalu (Tahun 2021)		Target Kinerja dan Anggaran RKPD Kota Jambi Tahun Berjalan (Tahun 2022) yang Dievaluasi		Realisasi Kinerja Pada Triwulan				Realisasi Capaian Kinerja dan Anggaran RKPD Kota Jambi yang Dievaluasi (Tahun 2022)		Realisasi Kinerja dan Anggaran RPJMD Kota Jambi s/d Tahun 2022		Tingkat Capaian Kinerja dan Realisasi Anggaran RPJMD Kabupaten/kota s/d Tahun 2022 (%)		Perangkat Daerah Penanggung Jawab
					K	Rp	K	Rp	K	Rp	K	Rp	K	Rp	K	Rp	K	Rp	K	Rp	
1	2	3	4	5	6	7	8	9	10	11	12	13	14 = 7 + 13	15 = 14/8 x 100%	16						
		7.01.04.2.02.01	koordinasi/sinergi Dengan Perangkat Daerah Yang Tugas Dan Fungsinya Di Bidang Penegakan Peraturan Perundang-Undangan Dan/Atau Kepolisian Negara Republik Indonesia	Jumlah laporan koordinasi/sinergi dengan perangkat daerah yang tugas dan fungsinya di bidang penegakan peraturan perundang-undangan dan/atau kepolisian negara republik indonesia	12 laporan	13.547.805	12 laporan	13.343.300	12 laporan	13.547.805	-	-	-	-	-	-	13.343.300	98%		Kecamatan Danau Sipin	
		7.01.05.	<b>PROGRAM PENYELENGGARAAN URUSAN PEMERINTAHAN UMUM</b>	Terwujudnya Fasilitas Penyelenggaraan Urusan Pemerintahan Umum	100%	459.155.015	100%	289.121.450	100%	459.155.015	1%	6.360.000	13%	59.216.100			65.576.100	77%	354.697.550	Kecamatan Danau Sipin	
		7.01.05.2.01.	Penyelenggaraan Urusan Pemerintahan Umum sesuai Penugasan Kepala Daerah	Terwujudnya Fasilitas Penyelenggaraan Urusan Pemerintahan Umum	100%	459.155.015	100%	289.121.450	100%	459.155.015	1%	6.360.000	13%	59.216.100			65.576.100	77%	354.697.550	Kecamatan Danau Sipin	
		7.01.05.2.01.04	Pembinaan Kerukunan Antar Suku Dan Intra Suku, Umat Beragama, Ras, Dan Golongan Lainnya Guna Mewujudkan Stabilitas Keamanan Lokal, Regional, Dan Nasional	Jumlah orang yang mengikuti pembinaan kerukunan antar suku, umat beragama, ras, dan golongan lainnya guna mewujudkan stabilitas keamanan lokal, regional, nasional	23 orang	16.650.000	23 orang	16.150.000	23 orang	16.650.000	-	-	49%	8.120.000			8.120.000	146%	24.270.000	Kecamatan Danau Sipin	
		7.01.05.2.01.07	Pelaksanaan Semua Urusan Pemerintahan Yang Bukan Merupakan Kewenangan Daerah Dan Tidak Dilaksanakan Oleh Instansi Vertikal	Jumlah dokumen semua urusan pemerintahan yang bukan merupakan kewenangan daerah dan tidak dilaksanakan oleh instansi vertikal	5 dokumen	442.505.015	5 dokumen	272.971.450	5 dokumen	442.505.015	1%	6.360.000	12%	51.096.100			57.456.100	75%	330.427.550	Kecamatan Danau Sipin	
		7.01.01.	<b>PROGRAM PENUNJANG URUSAN PEMERINTAHAN DAERAH KABUPATEN/KOTA</b>	Indeks Reformasi Birokrasi Perangkat Daerah	100%	7.071.764.519	100%	7.016.373.801	100%	7.107.956.173	14,40%	1.023.692.479	36,99%	2.629.568.461	20,44%	1.453.208.500	30,76%	2.186.119.126	202%	14.308.962.367	Kecamatan Pail Merah
	PAAL MERAH	7.01.01.2.01.	Perencanaan, Penganggaran, dan Evaluasi Kinerja Perangkat Daerah	Indeks Reformasi Birokrasi Perangkat Daerah	100%	19.800.000	100%	20.861.250	100%	9.151.800	4,92%	450.000	14,75%	1.350.000	31,14%	2.850.000	49,19%	4.501.800	152%	30.013.050	Kecamatan Pail Merah
		7.01.01.2.01.01	Penyusunan Dokumen Perencanaan Perangkat Daerah	Jumlah Dokumen Rencana dan Renja Perangkat Daerah	100%	8.140.000	100%	10.261.250	100%	3.150.000	14,29%	450.000	42,86%	1.350.000	42,86%	1.350.000	0,00%	3.150.000	165%	13.411.250	Kecamatan Pail Merah
		7.01.01.2.01.02	Koordinasi dan Penyusunan Dokumen RKA-SKPD	Jumlah Program dan Kegiatan Perangkat Daerah dalam Dokumen Perencanaan	100%	6.600.000	100%	6.000.000	100%	3.000.900	0,00%	-	0,00%	0,00%	-	100,00%	3.000.900	136%	9.000.900	Kecamatan Pail Merah	
		7.01.01.2.01.06	Koordinasi dan Penyusunan Laporan Capaian Kinerja dan Ikhtisar Realisasi Kinerja SKPD	Jumlah Laporan Capaian Kinerja dan Ikhtisar Realisasi Kinerja SKPD	100%	5.060.000	100%	4.600.000	100%	3.000.900	0,00%	-	0,00%	49,99%	1.500.000	50,01%	1.500.900	150%	7.600.900	Kecamatan Pail Merah	
		7.01.1.2.02.	<b>Administrasi Keuangan Perangkat Daerah</b>	Indeks Reformasi Birokrasi Perangkat Daerah	100%	5.528.398.487	100%	5.427.589.050	100%	5.811.272.836	14,41%	837.691.394	37,02%	2.151.121.890	21,24%	1.234.549.944	26,74%	1.554.032.224	203%	11.204.984.502	Kecamatan Pail Merah
		7.01.01.2.02.01	Penyediaan Gaji dan Tunjangan ASN	Jumlah Pembayaran Gaji dan Tunjangan ASN	100%	5.041.131.338	100%	4.830.788.515	100%	5.216.359.236	13,29%	693.454.794	38,19%	1.992.062.890	21,75%	1.134.343.944	26,25%	1.369.125.224	199%	10.019.775.367	Kecamatan Pail Merah
		7.01.01.2.02.02	Penyediaan Administrasi Pelaksanaan Tugas ASN	Jumlah Administrasi Pelaksanaan Tugas ASN	100%	5.498.829	100%	155.017.335	100%	153.618.400	24,24%	37.238.400	28,62%	43.960.000	16,89%	25.940.000	27,69%	42.535.000	5541%	304.690.735	Kecamatan Pail Merah
		7.01.01.2.02.03	Pelaksanaan Penatausahaan dan Pengujian/Verifikasi Keuangan SKPD	Jumlah Jasa Administrasi Keuangan, Aset dan Pengadaan Barang dan Jasa	100%	481.768.320	100%	441.783.200	100%	441.295.200	24,25%	106.998.200	26,08%	115.099.000	16,83%	74.266.000	32,26%	142.372.000	183%	880.518.400	Kecamatan Pail Merah
		7.01.01.2.05.	<b>Administrasi Kepegawaian Perangkat Daerah</b>	Birokrasi Perangkat Daerah	100%	61.600.000	100%	60.000.000	100%	4.800.000	0,00%	-	0,00%	0,00%	-	100,00%	4.800.000	105%	64.800.000	Kecamatan Pail Merah	
		7.01.01.2.05.02	Pengadaan Pakaian Dinas Beserta Atribut Kelengkapannya	Jumlah Paket Pakaian Dinas beserta Atribut Kelengkapan	100%	61.600.000	100%	60.000.000	100%	4.800.000	0,00%	0,00%	0,00%	0,00%	-	100,00%	4.800.000	105%	64.800.000	Kecamatan Pail Merah	
		7.01.1.2.06.	<b>Administrasi Umum Perangkat Daerah</b>	Indeks Reformasi Birokrasi Perangkat Daerah	100%	835.488.095	100%	372.187.031	100%	274.072.716	19,32%	52.942.500	25,68%	70.380.822	24,31%	66.619.560	30,31%	83.072.510	77%	273.015.392	Kecamatan Pail Merah
		7.01.01.2.06.01	Penyediaan Komponen Instalasi Listrik/Penerangan Bangunan Kantor	Jumlah Komponen Instalasi Telekomunikasi Sumber Daya Air dan Listrik	100%	9.334.600	100%	14.241.895	100%	8.078.883	0,00%	-	68,14%	5.505.000	31,81%	2.570.000	0,00%	103.048.300	239%	22.316.895	Kecamatan Pail Merah
		7.01.01.2.06.04	Penyediaan Bahan Logistik Kantor	Jumlah jenis Bahan Logistik Kantor yang Disediakan	100%	678.854.702	100%	130.728.053	100%	103.337.864	14,88%	15.377.500	19,76%	20.416.000	22,36%	23.110.400	42,72%	44.144.400	34%	233.776.353	Kecamatan Pail Merah
		7.01.01.2.06.05	Penyediaan Barang Cetak dan Penggandaan	Jumlah Cetak & Penggandaan	100%	14.625.600	100%	7.657.083	100%	11.285.762	0,00%	0,00%	-	33,07%	3.732.000	66,83%	7.542.360	129%	18.951.443	Kecamatan Pail Merah	
		7.01.1.2.06.08	Facilitasi Kunjungan Tamu	Jumlah Makanan dan Minuman Rapat & Tamu Kecamatan/Kelurahan	100%	84.700.000	100%	14.760.000	100%	238.010.000	0,00%	22,48%	3.150.000	61,46%	8.610.000	16,06%	2.250.000	34%	28.770.000	Kecamatan Pail Merah	

No	Sasaran	Kode	Usuran/Bidang Usuran Pemerintahan Daerah Dan Program/Kegiatan	Indikator Kinerja Program (Outcome/ Kegiatan (output)	Target RPJMD Kota Jambi pada Tahun 2023 (Akhir Periode RPJMD)		Realisasi Capaian Kinerja RKPD s/d Tahun Lalu (Tahun 2021)		Target Kinerja dan Anggaran RKPD Kota Jambi Tahun Anggaran (Tahun 2022) yang Dievaluasi		Realisasi Kinerja Pada Triwulan				Realisasi Capaian Kinerja dan Anggaran RKPD Kota Jambi yang Dievaluasi (Tahun 2022)		Realisasi Kinerja dan Anggaran RPJMD Kota Jambi s/d Tahun 2022		Tingkat Capaian Kinerja dan Realisasi Anggaran RPJMD Kabupaten/kota s/d Tahun 2022 (%)		Perangkat Daerah Penanggung Jawab				
					K	Rp	K	Rp	K	Rp	I		II		III		IV		K	Rp		K	Rp	K	Rp
											K	Rp	K	Rp	K	Rp	K	Rp							
1	2	3	4	5	6		7		8		9		10		11		12		13		14 = 7 + 13		15 = 14/6 x 100%		16
					K	Rp	K	Rp	K	Rp	K	Rp	K	Rp	K	Rp	K	Rp	K	Rp	K	Rp	K	Rp	
		7.01.01.2.06.09	Penyelenggaraan Rapat Koordinasi dan Konsultasi SKPD	Jumlah Rapat Koordinasi dan Konsultasi dalam daerah & Dalam Daerah	100%	47.973.193	100%	204.800.000	100%	137.360.207	27,35%	37.565.000	30,07%	41.309.822	20,82%	28.597.160	21,21%	29.135.750		136.607.732		341.407.732		712%	Kecamatan Pasi Merah
		7.01.01.2.07.	Pengadaan Barang Milik Daerah Penunjang Urusan Pemerintahan Daerah	Indeks Reformasi Birokrasi Perangkat Daerah	100%	-	100%	-	100%	-	0,00%	-	78,86%	282.900.000	0,00%	-	99,37%	356.500.000		639.400.000		1.197.850.449		#DIV/0!	Kecamatan Pasi Merah
		7.01.01.2.07.02	Pengadaan Kendaraan Dinas Operasional atau Lapangan	Jumlah Unit Kendaraan yang dioperasikan	100%	-	100%	413.000.000	100%	342.600.000	0,00%	-	82,57%	282.900.000	0,00%	-	99,39%	340.500.000		623.400.000		1.036.400.000		#DIV/0!	Kecamatan Pasi Merah
		7.01.01.2.07.06	Pengadaan Peralatan dan Mesin Lainnya	Jumlah Unit Peralat	100%	-	100%	145.450.449	100%	16.145.454	0,00%	-	-	-	-	-	-	16.000.000		16.000.000		161.450.449		#DIV/0!	Kecamatan Pasi Merah
		7.01.01.2.08.	Penyediaan Jasa Penunjang Urusan Pemerintahan Daerah	Indeks Reformasi Birokrasi Perangkat Daerah	100%	297.513.158	100%	211.059.707	100%	199.751.146	33,79%	67.494.485	14,06%	28.086.149	19,39%	38.722.896	24,83%	49.595.202		183.898.822		394.958.529		133%	Kecamatan Pasi Merah
		7.01.01.2.08.02	Penyediaan Jasa Komunikasi, Sumber Daya Air dan Listrik	Jumlah Jasa Komunikasi Internet Sumber Daya Air, Sumber Daya Listrik	100%	174.333.178	100%	165.484.707	100%	160.301.146	22,55%	36.144.485	14,99%	24.036.149	21,63%	34.672.896	30,94%	49.595.202		144.448.822		309.933.529		178%	Kecamatan Pasi Merah
		7.01.01.2.08.04	Penyediaan Jasa Pelayanan Umum Kantor	Jumlah Jasa Pelayanan Umum yang dibayarkan	100%	123.179.980	100%	45.575.000	100%	39.450.000	79,47%	31.350.000	10,27%	4.050.000	10,27%	4.050.000	0,00%	-		39.450.000		85.025.000		69%	Kecamatan Pasi Merah
		7.01.01.2.09.	Pemeliharaan Barang Milik Daerah Penunjang Urusan Pemerintahan Daerah	Indeks Reformasi Birokrasi Perangkat Daerah	100%	390.564.779	100%	426.226.314	100%	454.962.221	14,31%	65.114.100	21,04%	95.729.600	24,28%	110.466.100	30,42%	138.417.300		409.727.100		835.953.414		214%	Kecamatan Pasi Merah
		7.01.01.2.09.02	Penyediaan Jasa Pemeliharaan, Biaya Pemeliharaan Pajak dan Perizinan Kendaraan Dinas Operasional atau Lapangan	Jumlah STNK/KIR/Pemeliharaan Rutin/Berkala Kendaraan Dinas/Operasional	100%	-	-	-	-	-	-	-	-	-	-	-	-	162.319.000		345.060.164		199%	Kecamatan Pasi Merah		
		7.01.01.2.09.06	Pemeliharaan Peralatan dan Mesin Lainnya	Jumlah Pemeliharaan Rutin/Berkala Peralatan Gedung Kantor	100%	22.693.000	100%	42.124.350	100%	47.935.000	0,00%	-	18,88%	9.050.000	25,47%	12.210.000	54,05%	25.910.000		47.170.000		89.294.350		393%	Kecamatan Pasi Merah
		7.01.01.2.09.09	Pemeliharaan/Rehabilitasi Gedung Kantor dan Bangunan Lainnya	Jumlah Pemeliharaan Rutin/Berkala Gedung Kantor	100%	194.455.021	100%	201.360.800	100%	200.786.057	21,62%	43.414.800	24,99%	50.182.000	25,63%	51.465.300	27,48%	55.176.000		200.238.100		401.598.900		207%	Kecamatan Pasi Merah
		7.01.02.	PROGRAM PENYELENGGARAAN PEMERINTAHAN DAN PELAYANAN PUBLIK	Indeks Kepuasan Masyarakat terhadap Pelayanan Administrasi Kecamatan	100%	166.820.918	100%	124.029.390	100%	369.549.500	21,47%	79.354.100	17,40%	64.310.000	7,73%	28.547.900	51,19%	189.157.300		361.369.300		485.398.690		291%	Kecamatan Pasi Merah
		7.01.02.2.01.	Koordinasi Penyelenggaraan Kegiatan Pemerintahan di Tingkat Kecamatan	Indeks Kepuasan Masyarakat terhadap Pelayanan Administrasi Kecamatan	100%	102.761.164	100%	74.860.618	100%	330.399.500	20,48%	67.674.100	18,95%	62.600.000	6,39%	21.127.900	51,70%	170.817.300		322.219.300		397.079.918		386%	Kecamatan Pasi Merah
		7.01.02.2.01.01	Koordinasi/Sinergi Perencanaan Dan Pelaksanaan Kegiatan Pemerintahan Dengan Perangkat Daerah Dan Instansi Vertikal Terkait	Jumlah koordinasi yang dilaksanakan	100%	65.690.614	100%	18.157.478	100%	50.000.000	0,00%	-	0,00%	-	0,00%	-	99,82%	49.908.000		49.908.000		68.065.478		104%	Kecamatan Pasi Merah
		7.01.02.2.01.02	Peningkatan Efektivitas Kegiatan Pemerintahan di Tingkat Kecamatan	Jumlah Pembinaan yang dilaksanakan	100%	37.070.550	100%	56.703.140	100%	280.399.500	24,13%	67.674.100	22,33%	62.600.000	7,53%	21.127.900	43,12%	120.909.300		272.311.300		329.014.440		888%	Kecamatan Pasi Merah
		7.01.02.2.02.	Penyelenggaraan Urusan Pemerintahan Yang Tidak Dilaksanakan Oleh Unit Kerja Perangkat Daerah Yang Ada di Kecamatan	Indeks Kepuasan Masyarakat terhadap Pelayanan Administrasi Kecamatan	100%	64.059.754	100%	49.168.772	100%	39.150.000	29,83%	11.680.000	4,37%	1.710.000	18,95%	7.420.000	46,85%	18.340.000		39.150.000		88.318.772		138%	Kecamatan Pasi Merah
		7.01.02.2.02.01	Perencanaan Kegiatan Pelayanan kepada Masyarakat di Kecamatan	Jumlah Perencanaan pelaksanaan Pelayanan	100%	64.059.754	100%	46.813.180	100%	37.800.000	30,90%	11.680.000	4,52%	1.710.000	16,06%	6.070.000	48,52%	18.340.000		37.800.000		84.613.180		132%	Kecamatan Pasi Merah
		7.01.02.2.02.02	Facilitasi Percepatan Pencapaian Standar Pelayanan Minimal di Wilayah Kecamatan	Jumlah Dokumen	100%	0	100%	2.355.592	100%	1.350.000	0,00%	-	0,00%	-	100,00%	1.350.000	0,00%	-		1.350.000		3.705.592		#DIV/0!	Kecamatan Pasi Merah
		7.01.03.	PROGRAM PEMBERDAYAAN MASYARAKAT DESA DAN KELURAHAN	Persentase Peningkatan pemberdayaan Masyarakat di kelurahan	100%	1.019.453.490	100%	926.775.900	100%	5.001.182.154	8,51%	425.372.500	22,17%	1.108.816.140	23,77%	1.188.995.750	0,44	2.208.525.160		4.931.709.550		5.858.485.450		575%	Kecamatan Pasi Merah
		7.1.3.2.02.	Kegiatan Pemberdayaan Kelurahan	Persentase Peningkatan pemberdayaan Masyarakat di kelurahan	100%	1.019.453.490	100%	926.775.900	100%	5.001.182.154	8,51%	425.372.500	22,17%	1.108.816.140	23,77%	1.188.995.750	0,44	2.208.525.160		4.931.709.550		5.858.485.450		575%	Kecamatan Pasi Merah
		7.01.03.2.02.01	Peningkatan Partisipasi Masyarakat dalam Forum Musyawarah Perencanaan Pembangunan di Kelurahan	Jumlah Musyembangkel dan Muskel	100%	3.370.400	100%	3.064.000	100%	15.094.350	25,89%	3.907.700	49,51%	7.473.740	16,20%	2.445.600	-	-		13.827.040		16.891.040		501%	Kecamatan Pasi Merah
		7.01.03.2.02.02	Pembangunan Sarana dan Prasarana Kelurahan	Jumlah Sarana dan Prasaran yang dibangun	100%	198.000.000	100%	180.000.000	100%	1.072.132.154	0,00%	-	0,00%	-	75,44%	808.858.150	0,21	222.511.580		1.031.369.730		1.211.369.730		612%	Kecamatan Pasi Merah
		7.01.03.2.02.03	Pemberdayaan Masyarakat di Kelurahan	Jumlah Lembaga yang dibina dikelurahan	100%	818.083.090	100%	743.711.900	100%	3.913.955.650	10,77%	421.464.800	28,14%	1.101.342.400	9,65%	377.692.000	0,51	1.986.013.580		44.214.800		193.443.350		113%	Kecamatan Pasi Merah
		7.01.04.	PROGRAM KOORDINASI KETERTAMAN DAN KETERTIBAN UMUM	Persentase Peningkatan Lingkungan yang aman dan kondusif	100%	171.692.730	100%	149.228.550	100%	49.254.800	10,06%	4.954.800	37,60%	18.520.000	6,46%	3.180.000	35,65%	17.560.000		44.214.800		193.443.350		113%	Kecamatan Pasi Merah
		7.01.04.2.01.	Koordinasi Upaya Penyelenggaraan Ketertamanan dan Ketertiban Umum	Persentase peningkatan kerukunan dan ketertiban masyarakat	100%	171.692.730	100%	149.228.550	100%	49.254.800	10,06%	4.954.800	37,60%	18.520.000	6,46%	3.180.000	35,65%	17.560.000		44.214.800		193.443.350		113%	Kecamatan Pasi Merah
		7.01.04.2.01.01	Sinergitas Dengan Kepolisan Negara Republik Indonesia, Tentara Nasional Indonesia Dan Instansi Vertikal Di Wilayah Kecamatan	Jumlah Pembinaan	100%	171.692.730	100%	149.228.550	100%	49.254.800	10,06%	4.954.800	37,60%	18.520.000	6,46%	3.180.000	35,65%	17.560.000		44.214.800		193.443.350		113%	Kecamatan Pasi Merah

No	Sasaran	Kode	Urusan/Bidang Urusan Pemerintahan Daerah Dan Program/Kegiatan	Indikator Kinerja Program (Outcome)/ Kegiatan (output)	Realisasi Kinerja Pada Triwulan																Realisasi Kinerja dan Anggaran RPKD Kota Jambi yang Dievaluasi (Tahun 2022)	Realisasi Kinerja dan Anggaran RPKD Kota Jambi s/d Tahun 2022	Tingkat Capaian Kinerja dan Realisasi Anggaran RPJMD Kabupaten/kota s/d Tahun 2022 (%)	Perangkat Daerah Penanggung Jawab																																																																											
					Target RPJMD Kota Jambi pada Tahun 2022 (Akhir Periode RPJMD)		Realisasi Capaian Kinerja RPKD s/d Tahun Lalu (Tahun 2021)		Target Kinerja dan Anggaran RPKD Kota Jambi Tahun Berjalan (Tahun 2022) yang Dievaluasi		I		II		III		IV		13						14 = 7 + 13		15 = 14b x 100%																																																																								
					K	Rp	K	Rp	K	Rp	K	Rp	K	Rp	K	Rp	K	Rp	K	Rp					K	Rp	K	Rp																																																																							
1	2	3	4	5	6	7	8	9	10	11	12	13	14	15	16	17	18	19	20	21	22	23	24	25	26	27	28	29	30	31	32	33	34	35	36	37	38	39	40	41	42	43	44	45	46	47	48	49	50	51	52	53	54	55	56	57	58	59	60	61	62	63	64	65	66	67	68	69	70	71	72	73	74	75	76	77	78	79	80	81	82	83	84	85	86	87	88	89	90	91	92	93	94	95	96	97	98	99	100
		7.01.05.	<b>PROGRAM PENYELENGGARAAN URUSAN PEMERINTAHAN UMUM</b>	Terwujudnya fasilitas penyelenggaraan urusan Pemerintahan Umum	100%	322.320.943	100%	463.234.099	100%	487.655.916	17,33%	84.509.661	12,49%	60.910.000	62,77%	306.114.000	7,36%	35.905.000		487.438.661		950.672.760		295%	Kecamatan Paal Merah																																																																										
		7.01.05.2.01.	<b>Penyelenggaraan Urusan Pemerintahan Umum sesuai Penugasan Kepala Daerah</b>	Terwujudnya fasilitas penyelenggaraan urusan Pemerintahan Umum	100%	322.320.943	100%	463.234.099	100%	487.655.916	17,33%	84.509.661	12,49%	60.910.000	62,77%	306.114.000	7,36%	35.905.000		487.438.661		950.672.760		295%	Kecamatan Paal Merah																																																																										
		7.01.05.2.01.07	Pelaksanaan Semua Urusan Pemerintahan Yang Bukan Merupakan Kewenangan Daerah Dan Tidak Dilaksanakan Oleh Instansi Vertikal	Jumlah Pelaksanaan Kegiatan Pemerintahan Umum di Kecamatan	100%	322.320.943	100%	463.234.099	100%	487.655.916	17,33%	84.509.661	12,49%	60.910.000	62,77%	306.114.000	7,36%	35.905.000		487.438.661		950.672.760		295%	Kecamatan Paal Merah																																																																										
		8.01	<b>URUSAN PEMERINTAHAN UMUM KESATUAN BANGSA DAN POLITIK</b>																				#DIV/0!																																																																												
		8.01.01.	<b>PROGRAM PENUNJANG URUSAN PEMERINTAHAN DAERAH KABUPATEN/KOTA</b>																				#DIV/0!	Badan Kesatuan Bangsa dan Politik																																																																											
		8.01.01.2.01.	<b>Perencanaan, Penganggaran, dan Evaluasi Kinerja Perangkat Daerah</b>																				#DIV/0!	Badan Kesatuan Bangsa dan Politik																																																																											
		8.01.01.2.01.01	Penyusunan Dokumen Perencanaan Perangkat Daerah																				#DIV/0!	Badan Kesatuan Bangsa dan Politik																																																																											
		8.01.01.2.01.06	koordinasi dan Penyusunan Laporan Capaian Kinerja dan Ikhtisar Realisasi Kinerja SKPD																				#DIV/0!	Badan Kesatuan Bangsa dan Politik																																																																											
		8.01.1.2.02.	Administrasi Keuangan Perangkat Daerah																				#DIV/0!	Badan Kesatuan Bangsa dan Politik																																																																											
		8.01.01.2.02.01	Penyediaan Gaji dan Tunjangan ASN																				#DIV/0!	Badan Kesatuan Bangsa dan Politik																																																																											
		8.01.01.2.02.03	Pelaksanaan Penatausahaan dan Pengukuran/Verifikasi Keuangan SKPD																				#DIV/0!	Badan Kesatuan Bangsa dan Politik																																																																											
		8.01.01.2.02.04	koordinasi dan Pelaksanaan Akuntansi SKPD																				#DIV/0!	Badan Kesatuan Bangsa dan Politik																																																																											
		8.01.01.2.02.07	Koordinasi dan Penyusunan Laporan Keuangan Bulanan/Triwulanan/Semesteran SKPD																				#DIV/0!	Badan Kesatuan Bangsa dan Politik																																																																											
		8.01.01.2.05.	Administrasi Kepegawaian Perangkat Daerah																				#DIV/0!	Badan Kesatuan Bangsa dan Politik																																																																											
		8.01.01.2.05.02	Pengadaan Pakaian Dinas Beserta Atribut Kelengkapannya																				#DIV/0!	Badan Kesatuan Bangsa dan Politik																																																																											
		8.01.01.2.05.03	Pendataan dan Pengolahan Administrasi Kepegawaian																				#DIV/0!	Badan Kesatuan Bangsa dan Politik																																																																											
		8.01.01.2.05.04	koordinasi dan Pelaksanaan Sistem Informasi Kepegawaian																				#DIV/0!	Badan Kesatuan Bangsa dan Politik																																																																											
		8.01.01.2.05.11	Bimbingan Teknis Implementasi Peraturan Perundang-Undangan																				#DIV/0!	Badan Kesatuan Bangsa dan Politik																																																																											
		8.01.1.2.06.	Administrasi Umum Perangkat Daerah																				#DIV/0!	Badan Kesatuan Bangsa dan Politik																																																																											
		8.01.01.2.06.01	Penyediaan Komponen Instalasi Listrik/Penerangan Bangunan Kantor																				#DIV/0!	Badan Kesatuan Bangsa dan Politik																																																																											
		8.01.01.2.06.02	Penyediaan Peralatan dan Perlengkapan Kantor																				#DIV/0!	Badan Kesatuan Bangsa dan Politik																																																																											
		8.01.01.2.06.05	Penyediaan Barang Cetak dan Penggandaan																				#DIV/0!	Badan Kesatuan Bangsa dan Politik																																																																											
		8.01.1.2.06.08	Facilitasi Kunjungan Tamu																				#DIV/0!	Badan Kesatuan Bangsa dan Politik																																																																											
		8.01.01.2.06.09	Penyelenggaraan Rapat Koordinasi dan Konsultasi SKPD																				#DIV/0!	Badan Kesatuan Bangsa dan Politik																																																																											
		8.01.01.2.06.10	Penatausahaan Arsip Dinamis pada SKPD																				#DIV/0!	Badan Kesatuan Bangsa dan Politik																																																																											
		8.01.01.2.07.	Pengadaan Barang Milik Daerah Penunjang Urusan Pemerintahan Daerah																				#DIV/0!	Badan Kesatuan Bangsa dan Politik																																																																											
		8.01.1.2.07.05	Pengadaan Mebel																				#DIV/0!	Badan Kesatuan Bangsa dan Politik																																																																											
		8.01.01.2.07.06	Pengadaan Peralatan dan Mesin Lainnya																				#DIV/0!	Badan Kesatuan Bangsa dan Politik																																																																											
		8.01.01.2.07.07	Pengadaan Aset Tetap Lainnya																				#DIV/0!	Badan Kesatuan Bangsa dan Politik																																																																											
		8.01.01.2.08.	Penyediaan Jasa Penunjang Urusan Pemerintahan Daerah																				#DIV/0!	Badan Kesatuan Bangsa dan Politik																																																																											
		8.01.01.2.08.01	Penyediaan Jasa Surat Menyurat																				#DIV/0!	Badan Kesatuan Bangsa dan Politik																																																																											
		8.01.01.2.08.02	Penyediaan Jasa Komunikasi, Sumber Daya Air dan Listrik																				#DIV/0!	Badan Kesatuan Bangsa dan Politik																																																																											
		8.01.01.2.09.	Pemeliharaan Barang Milik Daerah Penunjang Urusan Pemerintahan Daerah																				#DIV/0!	Badan Kesatuan Bangsa dan Politik																																																																											
		8.01.01.2.09.01	Penyediaan Jasa Pemeliharaan, Biaya Pemeliharaan, dan Pajak Kendaraan Perorangan Dinas atau Kendaraan Dinas Jabatan																				#DIV/0!	Badan Kesatuan Bangsa dan Politik																																																																											
		8.01.01.2.09.02	Penyediaan Jasa Pemeliharaan, Biaya Pemeliharaan, Pajak dan Perizinan Kendaraan Dinas Operasional atau Lapangan																				#DIV/0!	Badan Kesatuan Bangsa dan Politik																																																																											
		8.01.1.2.09.05	Pemeliharaan Mebel																				#DIV/0!	Badan Kesatuan Bangsa dan Politik																																																																											
		8.01.01.2.09.06	Pemeliharaan Peralatan dan Mesin Lainnya																				#DIV/0!	Badan Kesatuan Bangsa dan Politik																																																																											
		8.01.01.2.09.07	Pemeliharaan Aset Tetap Lainnya																				#DIV/0!	Badan Kesatuan Bangsa dan Politik																																																																											
		8.01.01.2.09.09	Pemeliharaan/Rehabilitasi Gedung Kantor dan Bangunan Lainnya																				#DIV/0!	Badan Kesatuan Bangsa dan Politik																																																																											
		8.01.01.2.09.11	Pemeliharaan/Rehabilitasi Sarana dan Prasarana Pendukung Gedung Kantor atau Bangunan Lainnya																				#DIV/0!	Badan Kesatuan Bangsa dan Politik																																																																											
		8.01.02.	<b>PROGRAM PENGUATAN IDEOLOGI PANCASILA DAN KARAKTER KEBANGSAAN</b>																				#DIV/0!	Badan Kesatuan Bangsa dan Politik																																																																											
		8.01.02.2.01.	Perumusan Kebijakan Teknis dan Pemantapan Pelaksanaan Bidang Ideologi Pancasila dan Karakter kebangsaan																				#DIV/0!	Badan Kesatuan Bangsa dan Politik																																																																											
		8.01.02.2.01.02	Perumusan Kebijakan Teknis Di Bidang Ideologi Wawasan Kebangsaan, Bela Negara, Karakter Bangsa, Pembauran Kebangsaan, Bineka Tunggal Ika Dan Sejarah Kebangsaan																				#DIV/0!	Badan Kesatuan Bangsa dan Politik																																																																											
		8.01.02.2.01.05	Pelaksanaan Monitoring Evaluasi Dan Pelaporan Di Bidang Ideologi Wawasan Kebangsaan, Bela Negara, Karakter Bangsa, Pembauran Kebangsaan, Bineka Tunggal Ika Dan Sejarah Kebangsaan																				#DIV/0!	Badan Kesatuan Bangsa dan Politik																																																																											

No	Sasaran	Kode	Uraian/Bidang Urusan Pemerintahan Daerah Dan Program/Kegiatan	Indikator Kinerja Program (Outcome)/ Kegiatan (output)	Target RPJMD Kota Jambi pada Tahun 2022 (Akhir Periode RPJMD)	Realisasi Capaian Kinerja RKPD s/d Tahun Lalu (Tahun 2021)		Target Kinerja dan Anggaran RKPD Kota Jambi Tahun Berjalan (Tahun 2022) yang Dievaluasi		Realisasi Kinerja Pada Triwulan								Realisasi Capaian Kinerja dan Anggaran RKPD Kota Jambi yang Dievaluasi (Tahun 2022)		Realisasi Kinerja dan Anggaran RPJMD Kota Jambi s/d Tahun 2022		Tingkat Capaian Kinerja dan Realisasi Anggaran RPJMD Kabupaten/kota s/d Tahun 2022 (%)		Perangkat Daerah Penanggung Jawab		
										I		II		III		IV										
										K	Rp	K	Rp	K	Rp	K	Rp								K	Rp
1	2	3	4	5	6		7		8		9		10		11		12		13		14 = 7 + 13		15 = 14/6 x 100%		16	
		8.01.03.	Program Peningkatan Peran Partai Politik Dan Lembaga Pendidikan Melalui Pendidikan Politik Dan Pengembangan Etika Serta Budaya Politik			K	Rp	K	Rp	K	Rp	K	Rp	K	Rp	K	Rp	K	Rp	K	Rp	K	Rp	K	Rp	Badan Kesatuan Bangsa dan Politik
		8.01.04.2.01.	Perumusan Kebijakan Teknis Dan Pemantapan Pelaksanaan Bidang Pendidikan Politik, Etika Budaya Politik, Peningkatan Demokrasi, Fasilitas Kelembagaan Pemerintahan, Perwakilan Dan Partai Politik, Pemilihan Umum/Pemilihan Umum Kepala Daerah, Serta Pemantauan Situasi Politik																							
		8.01.03.2.01.04	Pelaksanaan Koordinasi Di Bidang Pendidikan Politik, Etika Budaya Politik, Peningkatan Demokrasi, Fasilitas Kelembagaan Pemerintahan, Perwakilan Dan Partai Politik, Pemilihan Umum/Pemilihan Umum Kepala Daerah, Serta Pemantauan Situasi Politik Di Daerah																							
		8.01.04.2.01.05	Pelaksanaan Monitoring, Evaluasi Dan Pelaporan Di Bidang Pendidikan Politik, Etika Budaya Politik, Peningkatan Demokrasi, Fasilitas Kelembagaan Pemerintahan, Perwakilan Dan Partai Politik, Pemilihan Umum/Pemilihan Umum Kepala Daerah, Serta Pemantauan Situasi Politik Di Daerah																							
		8.01.05.	Program Pembinaan Dan Pengembangan Ketahanan Ekonomi, Sosial, Dan Budaya																							
		8.01.05.2.01.	Perumusan Kebijakan Teknis Dan Pemantapan Pelaksanaan Bidang Ketahanan Ekonomi, Sosial Dan Budaya																							
		8.01.05.2.01.04	Pelaksanaan Koordinasi Di Bidang Ketahanan Ekonomi, Sosial, Budaya Dan Fasilitas Pencegahan Penyalagunaan Narkotika, Fasilitas Kerukunan Umat Beragama Dan Penghayat Kepercayaan Di Daerah																							
		8.01.05.2.01.05	Pelaksanaan Monitoring, Evaluasi Dan Pelaporan Di Bidang Ketahanan Ekonomi, Sosial, Budaya Dan Fasilitas Pencegahan Penyalagunaan Narkotika, Fasilitas Kerukunan Umat Beragama Dan Penghayat Kepercayaan Di Daerah																							
		8.01.04.	Program Pemberdayaan Dan Pengawasan Organisasi Kemasyarakatan																							
		8.01.04.2.01	Perumusan Kebijakan Teknis Dan Pemantapan Pelaksanaan Bidang Pemberdayaan Dan Pengawasan Organisasi Kemasyarakatan																							
		8.01.04.2.01.04	Pelaksanaan Koordinasi Di Bidang Pendaftaran Ormas, Pemberdayaan Ormas, Evaluasi Dan Mediasi Sengketa Ormas, Pengawasan Ormas Dan Ormas Asing Di Daerah																							
		8.01.04.2.01.05	Pelaksanaan Monitoring, Evaluasi Dan Pelaporan Di Bidang Pendaftaran Ormas, Pemberdayaan Ormas, Evaluasi Dan Mediasi Sengketa Ormas, Pengawasan Ormas Dan Ormas Asing Di Daerah																							
		8.01.05.	PROGRAM PEMBINAAN DAN PENGEMBANGAN KETAHANAN EKONOMI, SOSIAL, DAN BUDAYA																							
		8.01.05.2.01.	Perumusan kebijakan Teknis dan Pemantapan pelaksanaan Bidang Ketahanan Ekonomi, Sosial dan Budaya																							
		8.01.05.2.01.01	Penyusunan Program Kerja Di Bidang Ketahanan Ekonomi, Sosial, Budaya Dan Fasilitas Pencegahan Penyalagunaan Narkotika, Fasilitas Kerukunan Umat Beragama Dan Penghayat Kepercayaan Di Daerah																							
		8.01.05.2.01.05	Pelaksanaan Monitoring, Evaluasi Dan Pelaporan Di Bidang Ketahanan Ekonomi, Sosial, Budaya Dan Fasilitas Pencegahan Penyalagunaan Narkotika, Fasilitas Kerukunan Umat Beragama Dan Penghayat Kepercayaan Di Daerah																							
		8.01.06.	PROGRAM PENINGKATAN KEWASPADAAN NASIONAL DAN PENINGKATAN KUALITAS DAN FASILITASI PENANGANAN KONFLIK SOSIAL																							
		8.01.06.2.01.	Perumusan kebijakan Teknis Dan Pelaksanaan Pemantapan Kewaspadaan Nasional Dan Penanganan Konflik Sosial																							
		8.01.06.2.01.04	Pelaksanaan Koordinasi Di Bidang Kewaspadaan Dini, Kerja Sama Intelijen, Pemantauan Orang Asing, Tenaga Kerja Asing Dan Lembaga Asing, Kewaspadaan Perbatasan Antar Negara, Fasilitas Kelembagaan Bidang Kewaspadaan, Serta Penanganan Konflik Di Daerah																							
		8.01.06.2.01.05	Pelaksanaan Monitoring, Evaluasi Dan Pelaporan Di Bidang Kewaspadaan Dini, Kerja Sama Intelijen, Pemantauan Orang Asing, Tenaga Kerja Asing Dan Lembaga Asing, Kewaspadaan Perbatasan Antar Negara, Fasilitas Kelembagaan Bidang Kewaspadaan, Serta Penanganan Konflik Di Daerah																							

## **BAB III**

### **KERANGKA EKONOMI DAN KEUANGAN DAERAH**

#### **3.1. ARAH KEBIJAKAN EKONOMI DAERAH**

Tahun 2025 merupakan tahun kedua dari RPD Kota Jambi tahun 2024-2026, arah kebijakan ekonomi daerah ditujukan untuk mengimplementasikan program dan mewujudkan visi dan misi kepala daerah, serta isu strategis daerah, sebagai payung untuk perumusan prioritas program dan kegiatan pembangunan yang akan dilaksanakan pada tahun 2025 dengan mempertimbangkan dinamika perkembangan perekonomian terkini, serta mengacu dan menyelaraskan dengan arahan dan kebijakan perencanaan peningkatan perekonomian Nasional (RKP), Provinsi Jambi (RKPD) dan Kota Jambi (RPJPD).

##### **3.1.1. Kondisi Perekonomian Global**

Pengenalan dan pemahaman mengenai kondisi riil daerah sebagai basis dalam penetapan tujuan pembangunan daerah dan program-program pembangunan daerah salah satunya dilakukan dengan analisis makro ekonomi daerah. Dengan analisis makro ekonomi daerah dapat dilakukan identifikasi kondisi pembangunan mencakup pencapaian indikator makro ekonomi, pencapaian indikator pembangunan daerah, termasuk analisis dan proyeksi kapasitas fiskal daerah sebagai sumber dana bagi pelaksanaan kegiatan pembangunan oleh pemerintah.

Kerangka ekonomi makro tahun 2025 disusun berdasarkan kondisi perekonomian Kota Jambi pada tahun 2024, masalah-masalah yang harus diselesaikan, tantangan yang harus dihadapi, serta tujuan yang ingin dicapai pada tahun mendatang untuk mewujudkan Kota Jambi yang produktif, profesional, tertib, aman, sehat dan asri, sejahtera, dan demokratis. Kerangka ekonomi makro meliputi pertumbuhan ekonomi, struktur ekonomi, inflasi, pengangguran, kemiskinan, distribusi pendapatan serta arah kebijakan keuangan daerah.



### 3.1.2. Kondisi Perekonomian Nasional

Dari sudut pandang ekonomi global, Bank Dunia menurunkan proyeksi secara signifikan pertumbuhan ekonomi tahun 2023 menjadi 1,7 persen dari 3,0 persen seiring dengan potensi risiko resesi. Namun demikian, ekonomi Indonesia diperkirakan relatif tangguh terhadap risiko resesi pada tahun 2023. Sementara untuk tahun 2024, berbagai lembaga internasional memproyeksikan pertumbuhan akan menguat dari pertumbuhan pada tahun 2023. Dengan kata lain, Indonesia berpeluang untuk tumbuh lebih baik pada akhir pelaksanaan Rencana Pembangunan Jangka Menengah Nasional (RPJMN) Tahun 2020-2024.

Ekonomi domestik pada tahun 2022 mengalami pemulihan yang kuat di tengah tren perlambatan ekonomi global. Secara keseluruhan, ekonomi Indonesia mampu untuk tumbuh sebesar 5,3 persen pada tahun 2022. Pemulihan mobilitas dan pariwisata, terjaganya daya beli masyarakat, aktivitas produksi yang ekspansif, serta konsolidasi kebijakan fiskal dan moneter yang kuat selama tahun 2022, menjadi faktor pendorong bagi pertumbuhan ekonomi Indonesia. Sementara itu, PDB per kapita Indonesia juga mengalami peningkatan sebesar 9,9 persen, menjadi US\$4.783,9 atau setara Rp71,0 juta pada tahun 2022. Dengan pencapaian ini, Gross National Income (GNI) per kapita Indonesia diperkirakan juga mengalami kenaikan.

Dari sisi pengeluaran, peningkatan mobilitas seiring dengan pelonggaran kebijakan pembatasan aktivitas oleh pemerintah telah mendorong peningkatan konsumsi rumah tangga. Selain itu, penguatan program perlindungan sosial dalam meredam tekanan dari penyesuaian harga energi serta keberhasilan menjaga stabilitas harga pangan juga turut berperan dalam menjaga kesinambungan pemulihan daya beli masyarakat. Secara keseluruhan, konsumsi rumah tangga tumbuh sebesar 4,9 persen. Aktivitas investasi yang ditunjukkan oleh kinerja dari Pembentukan Modal Tetap Bruto (PMTB) tumbuh moderat sebesar 3,9 persen seiring dengan ketidakpastian global yang tengah berlangsung.

Sementara itu, konsumsi pemerintah mengalami kontraksi sebesar 4,5 persen, yang disebabkan oleh menurunnya belanja barang untuk pengendalian pandemi COVID-19. Tingginya harga komoditas di tengah berlangsungnya perang Rusia dan Ukraina mendorong peningkatan kinerja net ekspor Indonesia. Dari sisi ekspor, Indonesia mampu memanfaatkan peluang tersebut, sehingga ekspor dapat

tumbuh sebesar 16,3 persen pada tahun 2022. Kenaikan tersebut utamanya didorong oleh kenaikan nilai bahan bakar mineral sebesar 67,5 persen dan volume bahan bakar mineral sebesar 7,2 persen. Selain itu, komoditas utama nonmigas yang mengalami kenaikan nilai dan volume adalah besi dan baja serta kendaraan dan bagiannya. Sementara itu, laju pertumbuhan impor Indonesia adalah sebesar 14,7 persen, yang didorong oleh kenaikan impor barang modal dan bahan baku. Secara keseluruhan, Indonesia masih mencatatkan net ekspor positif pada tahun 2022.

Dari sisi lapangan usaha, pertumbuhan ekonomi didorong oleh pertumbuhan positif dari seluruh sektor pada tahun 2022. Hal tersebut didorong oleh pertumbuhan tinggi beberapa sektor yang mampu mencapai dua digit, yaitu transportasi dan pergudangan serta akomodasi dan makan minum. Capaian ini utamanya didorong oleh penyelenggaraan berbagai acara berskala internasional di Indonesia (MotoGP, KTT G20, World Conference on Creative Economy, International E-Sport Federation World E-Sport Championship, World Super Bike); pembukaan perjalanan di negara sumber wisatawan mancanegara; serta pelaksanaan libur dan cuti bersama yang mampu meningkatkan perjalanan wisatawan mancanegara dan aktivitas pariwisata domestik.

Sektor pertanian menunjukkan peningkatan pertumbuhan sebesar 2,3 persen, seiring dengan adanya puncak panen dan tingginya harga komoditas perikanan dunia. Selain itu, adaptasi inovasi di sektor pertanian, terutama subsektor perikanan turut meningkatkan kapasitas produksi perikanan tangkap dan budidaya. Sektor industri pengolahan yang memiliki kontribusi terbesar pada PDB, yaitu 18,3 persen, tumbuh sebesar 4,9 persen.

Capaian ini didorong oleh pertumbuhan tinggi beberapa subsektor yang mampu mencapai dua digit, di antaranya industri logam dasar, industri mesin dan perlengkapannya, dan industri alat angkutan. Seiring dengan peningkatan aktivitas ekonomi, sektor perdagangan juga mengalami peningkatan dengan pertumbuhan sebesar 5,5 persen.

Pertumbuhan ekonomi yang relatif baik pada tahun 2022 menjadi modal kuat untuk menghadapi tekanan ketidakpastian global pada tahun 2023 yang diperkirakan akan tumbuh pada kisaran 5,3–5,5 persen. Konsumsi masyarakat diperkirakan akan tetap kuat, seiring dengan terjaganya daya beli masyarakat dan

inflasi yang diperkirakan akan kembali ke target bank sentral yakni 2,0–4,0 pada semester II-2023. Konsumsi Lembaga Non-Profit yang melayani Rumah Tangga (LNPRT) juga diperkirakan akan meningkat seiring dengan persiapan pelaksanaan pemilu pada tahun 2024.

Ekspor barang dan jasa diperkirakan akan tetap tumbuh positif, seiring dengan meningkatnya aktivitas ekonomi mitra dagang Indonesia di Wilayah Asia. Harga komoditas pada tahun 2023 diperkirakan akan melambat dan tidak setinggi pada tahun 2022. Komoditas batu bara menjadi peluang untuk ekspor dengan pembukaan kembali ekonomi Cina dan memenuhi kebutuhan energi Kawasan Eropa.

Dari sisi lapangan usaha, industri pengolahan tahun 2023 diperkirakan tetap menjadi motor penggerak pertumbuhan ekonomi dan mampu tumbuh positif, didukung oleh peningkatan permintaan domestik maupun eksternal dan peningkatan investasi. Kinerja pariwisata dan sektor penunjangnya menunjukkan perbaikan secara signifikan, walaupun masih di bawah level prapandemi.

Tabel 3.1.  
PDB Atas Dasar Harga Berlaku dan Harga Konstan 2010  
Menurut Lapangan Usaha (triliun rupiah)

Lapangan Usaha	Harga Berlaku			Harga Konstan 2010		
	2021	2022	2023	2021	2022	2023
Pertanian, Kehutanan dan Perikanan	2,254.5	2 428.9	2,617.7	1,404.2	1,435.9	1,454.6
Pertambangan dan penggalian	1,523.7	2 393.4	2,198.0	822.1	858.2	910.7
Industri pengolahan	3,266.9	3 591.8	3,900.0	2,284.8	2,396.6	2,507.8
Pengadaan listrik dan gas	190.1	204.7	218.3	114.9	122.5	128.5
Pengadaan air, pengelolaan Sampah, Limbah dan Daur Ulang	12.0	12.5	13.3	9.9	10.2	10,7
Konstruksi	1,771.7	1,913.0	2,072.4	1,102.5	1,124.7	1,179.9
Perdagangan besar dan eceran, dan reparasi mobil dan sepeda motor	2,199.9	2,516.6	2,702.5	1,449.8	1,529.9	1,604.1
Transportasi dan pergudangan	719.6	983.5	1,231.2	406.2	486.9	554.9
Penyediaan akomodasi dan makan minum	412.3	472.1	526.3	310.7	347.9	382.7
Informasi dan komunikasi	748.8	812.8	883.6	696.5	750.4	807.3
Jasa keuangan	736.2	809.3	869.2	464.6	473.6	496.2

Lapangan Usaha	Harga Berlaku			Harga Konstan 2010		
	2021	2022	2023	2021	2022	2023
Real estate	468.2	488.3	505.5	333.3	339.0	343.9
Jasa perusahaan	301.1	341.4	383.1	197.1	214.4	232.1
Administrasi pemerintahan dan jaminan sosial wajib	586.7	605.1	616.4	364.3	373.4	378.9
Jasa pendidikan	557.7	566.6	583.6	350.7	352.7	358.9
Jasa kesehatan dan kegiatan sosial	227.2	236.2	251.9	157.1	161.4	168.9
Jasa lainnya	312.2	354.2	405.2	200.8	219.8	242.9
<b>Nilai Tambah Bruto Atas Dasar Harga Dasar</b>	<b>16,288.8</b>	<b>18,730.4</b>	<b>19,978.2</b>	<b>10,669.5</b>	<b>11,197.5</b>	<b>11,763.1</b>
<b>Pajak Dikurang Subsidi Atas Produk</b>	<b>687.9</b>	<b>858.0</b>	<b>914.2</b>	<b>450.6</b>	<b>512.9</b>	<b>538.3</b>
<b>Produk Domestik Bruto (PDB)</b>	<b>16,976.7</b>	<b>19,588.4</b>	<b>20,892.4</b>	<b>10,723.0</b>	<b>11,710.3</b>	<b>12,301.4</b>

\* Angka Sementara

Sumber : BPS, 2024

Dari sisi pengeluaran, seluruh komponen mengalami pertumbuhan dibanding tahun 2021, kecuali Pengeluaran Konsumsi Pemerintah.

Tabel 3.2.  
PDB Atas Dasar Harga Berlaku dan Harga Konstan 2010  
Menurut Pengeluaran (triliun rupiah)

Komponen	Harga Berlaku			Harga Konstan 2010		
	2021	2022	2023*	2021	2022	2023*
Pengeluaran Konsumsi Rumah Tangga	9,236.0	10,160.4	11,109.6	5,896.7	6,187.2	6,486.3
Pengeluaran Konsumsi LNPRT	207.9	229.0	260.7	132.4	139.9	153.7
Pengeluaran Konsumsi Pemerintah	1,569.5	1,500.7	1,555.5	911.2	870.1	896.2
Pembentukan Modal Tetap Bruto	5,227.9	5,697.3	6,127.7	3,549.2	3,686.6	3,848.7
Perubahan Inventori	111.1	129.4	248.6	62.7	70.7	127.7
Ekspor Barang dan Jasa	3,634.4	4,797.7	4,543.4	2,458.0	2,858.3	2,895.8
Dikurangi Impor Barang dan Jasa	3,189.9	4,094.2	4,088.4	2,105.2	2,415.8	2,380.9
Diskrepansi Statistik 1)	179.8	1,168.1	1,135.3	215.1	313.4	274.0
<b>Produk Domestik Bruto (PDB)</b>	<b>16,976.7</b>	<b>19,588.4</b>	<b>20,892.4</b>	<b>11,120.1</b>	<b>11,710.4</b>	<b>12,301.3</b>

\* Angka Sangat Sementara

Sumber : BPS, 2024

Sebagai upaya melanjutkan estafet pembangunan, RKP Tahun 2025 mengusung tema "Akselerasi Pertumbuhan Ekonomi yang Inklusif dan

Berkelanjutan". Tema RKP 2025 tersebut akan diwujudkan melalui 3 arah kebijakan prioritas pembangunan. Pertama, SDM berkualitas melalui peningkatan kualitas Pendidikan dan Kesehatan serta penguatan karakter dan jati diri bangsa. Kedua, infrastruktur berkualitas yang diarahkan pada peningkatan infrastruktur konektivitas, pengembangan transisi energi, percepatan infrastruktur IKN, hingga reformasi pengelolaan sampah. Ketiga, ekonomi inklusif dan berkelanjutan yang diharapkan mampu menciptakan lapangan kerja berkualitas, emnurunkan ketimpangan dan menciptakan produk-produk yang ramah lingkungan. Terdapat beberapa sasaran pembangunan pada RKP 2025 yaitu, meningkatkan pendapatan per kapita setara negara maju, mengurangi kemiskinan menuju nol persen, menurunkan ketimpagan, dan meningkatkan daya saing sumber daya manusia serta pengaruh internasional.

Penyusunan RKP mengacu pada regulasi yang tertuang dalam Undang-Undang (UU) No. 25/2004 tentang Sistem Perencanaan Pembangunan Nasional (SPPN) dan Peraturan Pemerintah (PP) No. 17/2017 tentang Sinkronisasi Proses Perencanaan dan Penganggaran Pembangunan Nasional.

Pertumbuhan ekonomi yang relatif baik pada tahun 2023 menjadi modal kuat untuk menghadapi tekanan ketidakpastian global pada tahun 2025 yang diperkirakan akan tumbuh pada kisaran 5,3–5,6 persen. Pada tahun 2025 TPT diupayakan turun menjadi 4,5-5,0 persen. Demikian pula rasio gini turun menjadi 0,379-0,383.

Tabel 3.3.  
Sasaran Ekonomi RKP 2025

Uraian	Realisasi 2023	Sasaran Ekonomi RKP 2025
Pertumbuhan Ekonomi (% yoy)	5,05	5,3-5,6
Tingkat Pengangguran Terbuka (%)	5,32	4,5 – 5,0
Tingkat Kemiskinan (%)	9,39	7,0 – 8,0
Rasio Gini (nilai)	0,388	0,379 – 0,382
Indeks Modal Manusia (nilai)	0,53	0,56
Penurunan Intensitas Emisi GRK (%)	34,09	38,6

Sumber: RKP 2025

Arah dan strategi kebijakan fiskal tahun 2025 didesain untuk mendukung akselerasi pertumbuhan ekonomi yang inklusif dan berkelanjutan. Dalam Dalam

rangka mendorong akselerasi tersebut, kebijakan fiskal 2025 didorong agar tetap sehat, kredibel, dan berkelanjutan melalui (i) optimalisasi pendapatan dengan tetap menjaga iklim investasi dan keberlanjutan dunia usaha; (ii) penguatan kualitas belanja negara yang efisien, fokus terhadap program prioritas untuk akselerasi pertumbuhan dan peningkatan kesejahteraan dan pemerataan, serta berorientasi pada output/outcome (*spending better*); dan (iii) mendorong pembiayaan yang prudent, inovatif, dan berkelanjutan dengan tetap menjaga pengelolaan risiko. 2025 tersebut, maka postur makro fiskal tahun 2025 adalah sebagaimana ditunjukkan pada Tabel

Tabel 3.4.  
Postur Makro Fiskal 2025  
(dalam % PDB)

Uraian	Realisasi 2023 ( <i>unaudited</i> )	2025
<b>A. Pendapatan Negara dan Hibah</b>	<b>13,32</b>	<b>12,14 - 12,36</b>
1. Penerimaan Perpajakan	10,31	10,09 - 10,29
2. PNBPN	2,93	2,05 - 2,07
3. Hibah	0,081	0,001 - 0,002
<b>B. Belanja Negara</b>	<b>14,94</b>	<b>14,59 - 15,18</b>
1. Belanja Pemerintah Pusat	10,72	10,92 - 11,17
2. Transfer Ke Daerah	4,22	3,67 - 4,01
<b>C. Keseimbangan Primer</b>	<b>0,49</b>	<b>(0,30) - (0,61)</b>
<b>D. Defisit Anggaran</b>	<b>(1,62)</b>	<b>(2,45) - (2,82)</b>
1. Pembiayaan Investasi	(0,43)	(0,30) - (0,50)
2. Rasio Utang	38,98	37,98 - 38,71

Sumber: Kementerian Keuangan

Tahun 2025 menjadi pijakan awal bagi pencapaian rencana pembangunan jangka menengah sekaligus rencana pembangunan jangka panjang periode 2025-2045. Oleh karena itu, tahun 2025 menjadi kunci bagi akselerasi pertumbuhan ekonomi yang inklusif dan berkelanjutan untuk mencapai Visi Indonesia Emas 2045. Sasaran dan indikator pembangunan pada tahun 2025 ditargetkan terus membaik, sejalan dengan penguatan kondisi perekonomian nasional. Dengan pertumbuhan ekonomi yang inklusif dan terus meningkat, tingkat pengangguran diharapkan menurun ke level 4,5 - 5,0 persen. Hal ini tentunya diiringi dengan upaya peningkatan kualitas SDM melalui berbagai fokus kebijakan yang merupakan kunci dalam menopang agenda pembangunan nasional. Perluasan lapangan pekerjaan

yang layak (*decent job*) juga terus ditingkatkan untuk menyerap bonus demografi saat ini. Selain itu, program peningkatan kompetensi tenaga kerja juga terus diperluas untuk dapat menjawab tantangan kebutuhan industri ke depan dan meningkatkan produktivitas.

Tingkat kesejahteraan masyarakat pun diperkirakan terus membaik. Tingkat kemiskinan pada tahun 2025 ditargetkan untuk terus menurun mencapai angka 7,0 – 8,0 persen. Begitu pula halnya dengan tingkat ketimpangan yang digambarkan melalui Rasio Gini ditargetkan menurun hingga rentang 0,379 – 0,382. Melalui kebijakan penguatan well-being, arah kebijakan untuk peningkatan kesejahteraan masyarakat dapat lebih fokus dan terarah dengan menysasar beberapa area pokok, antara lain pendidikan, kesehatan, dan pemberdayaan masyarakat. Selain itu, program kesejahteraan masyarakat dan pemberdayaan juga tidak hanya ditargetkan untuk kelompok miskin dan rentan, tetapi juga kelompok menengah. Dengan demikian, diharapkan upaya pencapaian peningkatan kesejahteraan masyarakat dapat lebih progresif dan berkelanjutan.

Kualitas SDM terus ditingkatkan sebagai fondasi dalam mewujudkan Indonesia Emas 2045. Fokus kebijakan diarahkan pada peningkatan akses serta kualitas pelayanan kesehatan dan pendidikan. Untuk mengukur pencapaian sasaran ini, akan digunakan Indeks Modal Manusia (IMM) yang merupakan penyempurnaan dari pengukuran Indeks Pembangunan Manusia (IPM) di tahun-tahun sebelumnya. IMM merupakan indikator baru yang diharapkan dapat mengukur secara komprehensif kemampuan dan kualitas daya saing SDM Indonesia. Di tahun 2025, IMM ditargetkan terus membaik mencapai nilai 0,56.

Peningkatan nilai tambah sektor pertanian serta pendapatan petani dan nelayan juga terus diupayakan. Pencapaian ini diukur melalui Indikator NTP dan NTN yang ditargetkan terus membaik mencapai masing-masing sebesar 113 – 115 dan 104 – 105 di tahun 2025. Peningkatan pendapatan serta stabilisasi pengeluaran petani dan nelayan menjadi arah kebijakan yang diprioritaskan Pemerintah yang ditempuh terutama melalui peningkatan akses pembiayaan serta modernisasi usaha pertanian/perikanan.

### 3.1.3. Kondisi Perekonomian Provinsi Jambi

Laju pertumbuhan ekonomi Provinsi Jambi selama periode 2019-2023 cenderung fluktuatif. Pada tahun 2019 pertumbuhan ekonomi mencapai 4,35 persen kemudian berkontraksi pada tahun 2020 sebesar 0,51 persen namun kembali tumbuh pada Tahun 2021 menjadi 3,70 persen, tahun 2022 menjadi 5,12 persen dan Tahun 2023 menjadi 4,66 persen.

Tabel 3.5.  
Laju Pertumbuhan Y-on-Y PDRB Triwulanan  
Menurut Lapangan Usaha Provinsi Jambi (Persen)

Sektor PDRB	2023				
	TW I	TW II	TW III	TW IV	Tahunan
A. Pertanian, Kehutanan, dan Perikanan	5,15	7,42	7,23	2,70	5,61
B. Pertambangan dan Penggalian	9,72	-1,76	0,02	-6,99	0,07
C. Industri Pengolahan	2,57	-0,02	5,07	9,02	4,16
D. Pengadaan Listrik dan Gas	6,51	14,65	12,92	14,31	12,15
E. Pengadaan Air, Pengelolaan Sampah, Limbah dan Daur Ulang	0,53	2,32	-0,11	-1,86	0,21
F. Konstruksi	-2,45	5,92	12,63	16,30	7,98
G. Perdagangan Besar dan Eceran; Reparasi Mobil dan Sepeda Motor	9,68	9,24	6,66	9,97	8,87
H. Transportasi dan Pergudangan	13,89	3,68	9,31	7,07	8,29
I. Penyediaan Akomodasi dan Makan Minum	10,02	8,27	9,16	7,74	8,76
J. Informasi dan Komunikasi	6,69	6,95	6,61	9,71	7,50
K. Jasa Keuangan dan Asuransi	-2,59	9,55	-1,07	-0,29	1,22
L. Real Estate	3,07	2,95	3,89	3,27	3,30
M.N. Jasa Perusahaan	9,87	15,86	19,98	21,15	16,84
O. Administrasi Pemerintahan, Pertahanan dan Jaminan Sosial Wajib	-9,68	15,13	-9,40	14,18	2,97
P. Jasa Pendidikan	-7,57	9,72	-0,09	7,82	2,54
Q. Jasa Kesehatan dan Kegiatan Sosial	-8,73	10,66	8,20	7,46	4,34
R.S.T.U. Jasa lainnya	6,31	11,55	9,17	7,05	8,54
<b>PRODUK DOMESTIK REGIONAL BRUTO</b>	<b>4,94</b>	<b>4,86</b>	<b>4,84</b>	<b>4,03</b>	<b>4,66</b>

Sumber : BPS, 2024

Berdasarkan tabel diatas, pertumbuhan ekonomi Provinsi Jambi Tahun 2023, sumber pertumbuhan tertinggi berasal dari Jasa perusahaan sebesar 16,84 persen, diikuti Pengadaan Listrik dan Gas sebesar 12,15 persen, serta Perdagangan Besar dan Eceran; Reparasi Mobil dan Sepeda Motor sebesar 8,87 persen.



Tabel 3.6.  
Laju Pertumbuhan Y-on-Y PDRB Triwulanan Menurut Pengeluaran (Persen)

Komponen Pengeluaran PDRB	2023				
	TW I	TW II	TW III	TW IV	Tahunan
Pengeluaran Konsumsi Rumah Tangga	3,30	5,80	4,90	2,79	4,19
Pengeluaran Konsumsi LNPRT	3,64	8,11	8,13	21,10	10,31
Pengeluaran Konsumsi Pemerintah	8,40	9,93	-11,50	3,58	1,97
Pembentukan Modal Tetap Bruto	7,41	13,19	9,75	9,34	9,88
Perubahan Inventori	-	-	-	-	-
Ekspor Barang dan Jasa	5,10	-2,81	-2,67	-5,47	-1,69
Dikurangi Impor Barang dan Jasa	5,04	-2,23	-7,38	-8,71	-3,79
<b>Produk Domestik Regional Bruto</b>	<b>4,94</b>	<b>4,86</b>	<b>4,84</b>	<b>4,03</b>	<b>4,66</b>

Sumber : BPS, 2024

Struktur PDRB Provinsi Jambi menurut pengeluaran tahun 2023 menunjukkan perubahan. Perekonomian Provinsi Jambi tahun 2023 didominasi oleh komponen Pengeluaran Konsumsi LNPRT sebesar 10,31 persen; diikuti Pembentukan Modal Tetap Bruto sebesar 9,88 persen; komponen Konsumsi Rumah Tangga sebesar 4,19 persen; dan komponen Pengeluaran Konsumsi Pemerintah sebesar 1,97 persen.

Pada triwulan II 2023, inflasi Provinsi Jambi tercatat 1,96% (yoy), lebih rendah dibandingkan triwulan sebelumnya dan inflasi nasional yang masing-masing tercatat sebesar 5,18% (yoy) dan 3,52% (yoy). Laju inflasi Provinsi Jambi tersebut merupakan komposit dari inflasi di Kota Jambi dan Kabupaten Bungo pada triwulan II 2023 yang masing-masing tercatat sebesar 2,01% (yoy) dan 1,55% (yoy).

Pembentukan inflasi di Kota Jambi terutama didorong oleh inflasi pada Kelompok Pengeluaran Makanan, Minuman dan Tembakau. Adapun komoditas utama yang memberikan andil terhadap terjadinya inflasi Kota Jambi Bulan Juni 2023 antara lain: cabai merah, daging ayam ras, rokok kretek filter, bawang merah, bubur, telur ayam ras, buncis, bawang putih, sawi putih dan air kemasan.

Sejalan dengan Kota Jambi, Kabupaten Bungo juga tercatat mengalami inflasi pada triwulan II 2023. Inflasi di Kabupaten Bungo tersebut terutama

disumbangkan oleh inflasi pada Kelompok Makanan, Minuman, dan Tembakau. Inflasi kelompok pengeluaran tersebut didorong oleh peningkatan harga pada sub kelompok makanan sebesar. Adapun komoditas pada sub kelompok Makanan yang menyumbang inflasi di antaranya cabai merah, rokok putih, beras, daging ayam ras, terong, rokok kretek filter dan cabai rawit.

Selanjutnya, inflasi Provinsi Jambi pada triwulan III 2023 diperkirakan akan lebih rendah secara *month to month* dibanding triwulan sebelumnya meskipun lebih tinggi jika dibandingkan secara *year on year* sebagai dampak *base year effect*. Penurunan tekanan inflasi diperkirakan akan didorong oleh membaiknya kondisi pasokan di tengah mulai masuknya musim panen komoditas hortikultura, seperti aneka cabai dan bawang merah, di beberapa sentra produksi sehingga diharapkan dapat menstabilkan harga. Penurunan tekanan harga pada komoditas hortikultura tersebut diperkirakan akan menahan laju inflasi Kelompok Makanan, Minuman, dan Tembakau yang menjadi penyumbang inflasi terbesar di Jambi. Namun demikian, inflasi keseluruhan tahun 2023 diperkirakan berada di atas rentang sasaran inflasi nasional 3%+1% dan akan berada di rentang sasaran pada tahun 2024 seiring dengan upaya TPID untuk mengendalikan inflasi dalam koridor 4K.

Sama halnya dengan nasional, Pandemi Covid-19 juga sangat berpengaruh terhadap perekonomian Provinsi Jambi tidak hanya pada tahun 2020 namun juga berdampak pada tahun 2021. Sasaran Pertumbuhan ekonomi Provinsi Jambi tahun 2022 diperkirakan akan berada pada kisaran 4,3 – 4,90 persen (yoy), dengan asumsi vaksinasi dapat berjalan sesuai rencana dan memberikan dampak sesuai harapan. Selain itu, asumsi pertumbuhan ekonomi tersebut ditopang oleh asumsi permintaan eksternal terhadap komoditas energi primer dan menguatnya permintaan domestik terhadap komoditas unggulan provinsi Jambi yang diikuti oleh perbaikan harga komoditas dunia.

Kinerja perekonomian Provinsi Jambi dari sisi produksi diharapkan telah mampu pulih dari dampak pandemi Covid-19 dan meletakkan pondasi yang baik dalam menopang keberlanjutan pembangunan perekonomian di Provinsi Jambi. Namun demikian, antisipasi terhadap adanya kinerja sektor produksi yang masih lamban sebagai akibat pembatasan aktivitas juga diperlukan. Untuk itu diperlukan

upaya pemulihan kinerja sektor produksi menghadapi situasi kebangkrutan dan pengurangan pekerja. Salah satu sektor penting yang diharapkan pulih dan mampu berkinerja baik adalah sektor pertanian, kehutanan dan perikanan.

Dari sisi pengeluaran, pertumbuhan ekonomi tahun 2023 sumbangan pertumbuhan Konsumsi Rumah Tangga dan LNPRT masih diprediksi dapat mendorong pertumbuhan ekonomi Provinsi Jambi seiring peningkatan kinerja sektor pertanian, perikanan dan kehutanan serta sektor pertambangan dan penggalian yang memperkuat daya beli masyarakat, serta komitmen pemerintah untuk terus menjaga tingkat inflasi, terutama harga kebutuhan pokok didukung dengan penguatan program perlindungan sosial yang komprehensif dan lebih tepat sasaran.

#### **3.1.4. Kondisi Perekonomian Kota Jambi**

Pengenalan dan pemahaman mengenai kondisi riil daerah sebagai basis dalam penetapan tujuan pembangunan daerah dan program-program pembangunan daerah salah satunya dilakukan dengan analisis makro ekonomi daerah. Dengan analisis makro ekonomi daerah dapat dilakukan identifikasi kondisi pembangunan mencakup pencapaian indikator makro ekonomi, pencapaian indikator pembangunan daerah, termasuk analisis dan proyeksi kapasitas fiskal daerah sebagai sumber dana bagi pelaksanaan kegiatan pembangunan oleh pemerintah.

Kerangka ekonomi makro tahun 2025 disusun berdasarkan kondisi perekonomian Kota Jambi pada tahun 2023 dan 2024, masalah-masalah yang harus diselesaikan, tantangan yang harus dihadapi, serta tujuan yang ingin dicapai pada tahun mendatang untuk mewujudkan Kota Jambi yang produktif, profesional, tertib, aman, sehat dan asri, sejahtera, dan demokratis. Kerangka ekonomi makro meliputi pertumbuhan ekonomi, struktur ekonomi, inflasi, pengangguran, kemiskinan, distribusi pendapatan serta arah kebijakan keuangan daerah.

Untuk mengetahui tingkat dan pertumbuhan pendapatan masyarakat, perlu disajikan statistik Pendapatan Nasional/Regional secara berkala, untuk digunakan sebagai bahan perencanaan pembangunan nasional atau regional khususnya di

bidang ekonomi. Angka pendapatan nasional/regional dapat dipakai juga sebagai bahan evaluasi dari hasil pembangunan ekonomi yang telah dilaksanakan oleh berbagai pihak, baik pemerintah pusat/daerah, maupun swasta.

Produk Domestik Regional Bruto (PDRB) merupakan nilai tambah bruto seluruh barang dan jasa yang tercipta atau dihasilkan di wilayah regional domestik suatu daerah yang timbul akibat berbagai aktivitas ekonomi dalam tahun tertentu atau periode tertentu. PDRB pada dasarnya merupakan jumlah nilai tambah yang dihasilkan oleh seluruh unit usaha dalam suatu daerah tertentu. Jumlah nilai barang dan jasa akhir yang disediakan dari produksi harus sama dengan nilai barang yang digunakan. PDRB merupakan salah satu indikator penting untuk mengetahui perkembangan perekonomian suatu daerah dalam tahun atau periode tertentu, baik atas dasar harga berlaku maupun harga konstan.

PDRB atas dasar harga berlaku menggambarkan berjalan (*current account*), sedang PDRB atas dasar harga konstan menunjukkan nilai tambah barang dan jasa tersebut yang dihitung menggunakan harga yang berlaku pada satu tahun tertentu sebagai tahun dasar. PDRB menurut harga berlaku digunakan untuk mengetahui sebaran dan struktur ekonomi suatu daerah. Sementara itu, PDRB konstan digunakan untuk mengetahui kemampuan sumber daya dalam mendorong pertumbuhan ekonomi secara riil dari tahun ke tahun atau pertumbuhan ekonomi yang tidak dipengaruhi oleh faktor harga. PDRB juga dapat digunakan untuk mengetahui perubahan harga dengan menghitung deflator PDRB (perubahan indeks implisit). Indeks harga implisit merupakan rasio antara PDRB menurut harga berlaku dan PDRB menurut harga konstan.

Perhitungan Produk Domestik Regional Bruto secara konseptual menggunakan tiga macam pendekatan, yaitu: pendekatan produksi, pendekatan pengeluaran dan pendekatan pendapatan.

a. Pendekatan Produksi

Produk Domestik Regional Bruto adalah jumlah nilai tambah atas barang dan jasa yang dihasilkan oleh berbagai sektor produksi di wilayah suatu daerah dalam waktu tertentu (umumnya tahunan atau triwulan). Sektor produksi dalam penyajian ini dikelompokkan dalam 17 lapangan usaha, yaitu:

(1) pertanian, kehutanan dan perikanan, (2) pertambangan dan penggalian, (3) industri pengolahan, (4) pengadaan listrik, (5) pengadaan air, pengelolaan sampah, limbah dan daur ulang, (6) konstruksi, (7) perdagangan besar dan eceran, reparasi mobil & sepeda motor, (8) transportasi dan pergudangan, (9) penyediaan akomodasi dan makan minum, (10) informasi dan komunikasi, (11) jasa keuangan dan asuransi, (12) real estate, (13) jasa perusahaan, (14) administrasi pemerintahan, pertahanan dan jaminan sosial wajib, (15) jasa pendidikan, (16) jasa kesehatan dan kegiatan lainnya dan (17) jasa lainnya.

b. Pendekatan Pengeluaran

Produk Domestik Regional Bruto adalah merupakan jumlah pengeluaran yang termasuk dalam komponen permintaan akhir yang terdiri dari : (1) pengeluaran konsumsi rumah tangga; (2) pengeluaran konsumsi lembaga non profit yang melayani rumah tangga, (3) konsumsi pemerintah, (4) pembentukan modal tetap domestik bruto, (5) perubahan inventori & diskrepani statistik, (6) ekspor barang dan jasa, dan (7) impor barang dan jasa.

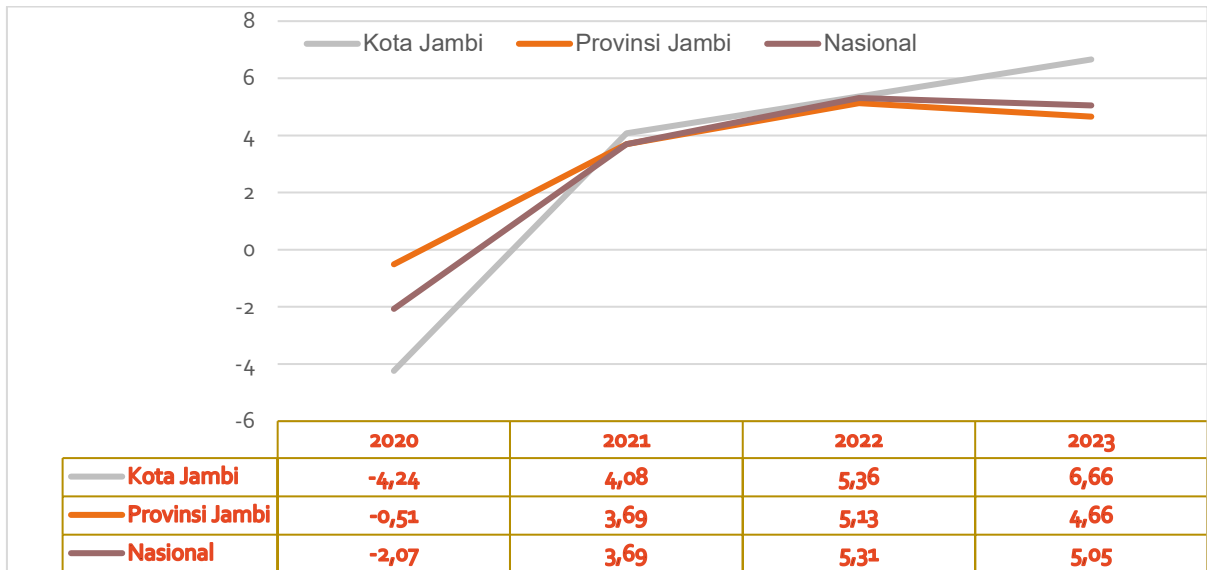
c. Pendekatan Pendapatan

Produk Domestik Regional Bruto merupakan jumlah balas jasa yang diterima oleh faktor-faktor produksi yang ikut serta dalam proses produksi di suatu daerah dalam jangka waktu tertentu (triwulan atau tahunan). Balas jasa yang dimaksud adalah upah dan gaji, sewa tanah, bunga modal dan keuntungan. Semuanya sebelum dipotong pajak penghasilan dan pajak langsung lainnya. Dalam definisi ini, PDRB mencakup juga penyusutan dan pajak tidak langsung neto (pajak tak langsung dikurangi subsidi).

#### **3.1.4.1. Laju Pertumbuhan Ekonomi**

Pertumbuhan ekonomi merupakan indikator yang dapat menggambarkan kinerja perekonomian di suatu wilayah. Umumnya, Laju Pertumbuhan Ekonomi (LPE) diukur dengan laju pertumbuhan PDRB atas dasar harga konstan. Dalam rentang tahun 2020-2022, Laju Pertumbuhan Ekonomi Kota Jambi. Laju

Pertumbuhan Ekonomi pada tahun 2020 mengalami kontraksi sebesar -4,24% kemudian meningkat tahun 2021 menjadi 4,08% dan terus sampai dengan tahun 2022 menjadi 5,36% berada di atas Laju Pertumbuhan Ekonomi Provinsi Jambi, yaitu sebesar 5,13% dan Laju Pertumbuhan Nasional sebesar 5,31 %. Untuk mengetahui perbandingan Laju Pertumbuhan Ekonomi Kota Jambi dapat dilihat pada gambar di bawah ini.



Sumber: BPS, 2024

Gambar 3.1.  
Laju Pertumbuhan Ekonomi Nasional, Provinsi Jambi dan Kota Jambi (%)  
Tahun 2020-2022

Untuk mengetahui nilai Produk Domestik Regional Bruto (PDRB) Kota Jambi menurut lapangan usaha atas dasar harga konstan tahun 2020-2022 dapat dilihat pada tabel di bawah ini.

Tabel 3.7.  
PDRB Kota Jambi Menurut Lapangan Usaha  
Atas Dasar Harga Konstan Tahun 2021-2023 (Miliar Rupiah)

Sektor PDRB	Tahun		
	2021	2022	2023
A. Pertanian, Kehutanan, dan Perikanan	166.65	168.69	171.10
B. Pertambangan dan Penggalian	453.18	452.49	411.50
C. Industri Pengolahan	2263.40	2343.69	2355.30
D. Pengadaan Listrik dan Gas	39.24	43.32	48.60
E. Pengadaan Air, Pengelolaan Sampah, Limbah dan Daur Ulang	47.28	49.29	50.40

Sektor PDRB	Tahun		
	2021	2022	2023
F. Konstruksi	2018.40	1999.56	2124.10
G. Perdagangan Besar dan Eceran; Reparasi Mobil dan Sepeda Motor	5454.19	5751.44	6393.90
H. Transportasi dan Pergudangan	1986.01	2319.64	2572.90
I. Penyediaan Akomodasi dan Makan Minum	458.85	565.96	625.40
J. Informasi dan Komunikasi	1175.88	1282.19	1375.20
K. Jasa Keuangan dan Asuransi	1270.63	1260.13	1265.40
L. Real Estate	524.67	547.62	564.20
M.N. Jasa Perusahaan	519.99	619.41	723.30
O. Administrasi Pemerintahan, Pertahanan dan Jaminan Sosial Wajib	1322.91	1315.30	1346.00
P. Jasa Pendidikan	956.96	984.99	1007.60
Q. Jasa Kesehatan dan Kegiatan Sosial	675.03	659.87	687.10
R.S.T.U. Jasa lainnya	151.21	166.12	179.30
<b>PRODUK DOMESTIK REGIONAL BRUTO</b>	<b>19484.47</b>	<b>20529.73</b>	<b>21901.30</b>

Sumber: BPS Kota Jambi, 2024

Peningkatan kembali pertumbuhan ekonomi tahun 2023 yang sempat mengalami kontraksi di tahun 2020 akibat dari peningkatan 5 (lima) sektor utama yaitu : (a), sektor Perdagangan Besar dan Eceran; Reparasi Mobil dan Sepeda Motor sebesar Rp. 6.393,90 Milyar; (b) sektor Transportasi dan Pergudangan sebesar Rp. 2.572,90 Milyar; (c) sektor Pengolahan sebesar Rp. 2.355,30 Milyar; (d) sektor Konstruksi sebesar Rp. 2.124,10 Milyar; dan (e) sektor Informasi dan Komunikasi sebesar Rp. 1.375,20 Milyar.

Untuk melihat secara lengkap sektor-sektor yang berkontribusi terhadap laju pertumbuhan ekonomi Kota Jambi dalam 5 (lima) tahun terakhir dapat dilihat pada tabel di bawah ini.

Tabel 3.8.  
 Persentase Laju Pertumbuhan PDRB Kota Jambi Menurut Lapangan Usaha Atas  
 Atas Dasar Harga Konstan 2010 Tahun 2021-2023

Sektor PDRB	Tahun		
	2021	2022	2023
A. Pertanian, Kehutanan, dan Perikanan	0.98	0.92	0.87
B. Pertambangan dan Penggalian	1.50	1.81	1.23
C. Industri Pengolahan	10.97	10.94	10.25
D. Pengadaan Listrik dan Gas	0.24	0.24	0.25
E. Pengadaan Air, Pengelolaan Sampah, Limbah dan Daur Ulang	0.27	0.26	0.25
F. Konstruksi	9.50	8.71	8.51
G. Perdagangan Besar dan Eceran; Reparasi Mobil dan Sepeda Motor	32.72	33.20	35.07
H. Transportasi dan Pergudangan	8.12	9.75	10.80
I. Penyediaan Akomodasi dan Makan Minum	2.22	2.45	2.45
J. Informasi dan Komunikasi	5.10	4.82	4.59
K. Jasa Keuangan dan Asuransi	6.34	6.04	5.53
L. Real Estate	2.62	2.56	2.40
M.N. Jasa Perusahaan	3.01	3.57	3.96
O. Administrasi Pemerintahan, Pertahanan dan Jaminan Sosial Wajib	8.26	7.24	6.68
P. Jasa Pendidikan	4.66	4.34	4.05
Q. Jasa Kesehatan dan Kegiatan Sosial	2.85	2.50	2.42
R.S.T.U. Jasa lainnya	0.66	0.66	0.69
PRODUK DOMESTIK REGIONAL BRUTO	100.00	100.00	100.00

Sumber: BPS Kota Jambi, 2024

Pertumbuhan ekonomi Kota Jambi 3 (tiga) Tahun terakhir (2021-2023), cukup baik diatas pertumbuhan ekonomi Provinsi dan Nasional, sehingga menjadi modal dasar untuk mampu mempertahankan momentum pertumbuhan ekonomi yang lebih tinggi untuk tahun berikutnya. Secara konseptual, pertumbuhan ekonomi tahun  $n$  dipengaruhi oleh pertumbuhan tahun sebelumnya ( $n-1$  atau  $n-2$  bahkan untuk lag yang lebih panjang misalnya 5 tahun).

Dari besaran nilai PDRB, dapat digambarkan kontribusi nilai tambah setiap kategori dalam pembentukan PDRB atau distribusi persentase kategorial terhadap pembentukan PDRB sehingga terlihat struktur perekonomiannya. Semakin besar persentase suatu kategori semakin besar pengaruh kategori tersebut dalam perkembangan ekonomi suatu daerah, sehingga akan tampak kategori-kategori



yang menjadi pemicu pertumbuhan di wilayah bersangkutan.

Upaya yang dilakukan pemerintah Kota Jambi untuk mendorong pertumbuhan ekonomi pada tahun 2024 adalah:

1. Meningkatkan realisasi investasi. Keberhasilan daerah untuk meningkatkan daya tariknya terhadap investasi salah satunya tergantung dari kemampuan daerah dalam merumuskan kebijakan yang berkaitan dengan investasi dan dunia usaha serta peningkatan kualitas pelayanan terhadap masyarakat terlihat pemerintah daerah telah berupaya meningkatkan barang-barang modal melalui berbagai cara diantaranya menunjukkan bahwa daya tarik utama dari investasi terletak pada faktor kelembagaan terdiri dari aparatur dan pelayanan, peraturan dan kebijakan daerah, keuangan daerah, dan kepastian hukum.
2. Menjaga ketertiban umum dengan usaha memberi kesadaran kepada masyarakat akan kebijakan pemerintah dalam meningkatkan investasi, termasuk kenyamanan dalam politik, meningkatkan kompetensi tenaga kerja, serta mengembangkan pariwisata melalui *Meeting, Incentive, Convention, and Exhibition (MICE)*.

Tabel 3.9.  
Laju Pertumbuhan PDRB Seri 2010 Atas Dasar Harga Berlaku  
Menurut Pengeluaran (Milyar Rupiah)

Komponen Pengeluaran PDRB	Tahun		
	2021	2022	2023
Pengeluaran Konsumsi Rumah Tangga	18 872.50	20 755.20	22 429.60
Pengeluaran Konsumsi LNPRT	508.00	573.80	653.40
Pengeluaran Konsumsi Pemerintah	6 684.80	6 809.50	7 188.40
Pembentukan Modal Tetap Bruto	7 475.20	7 867.70	8 662.90
Perubahan Inventori	540.50	448.80	507.70
Ekspor Barang dan Jasa	26 159.00	31 757.60	33 907.90
<b>Produk Domestik Regional Bruto</b>	<b>28 321.30</b>	<b>32 028.80</b>	<b>32 769.20</b>

Sumber: BPS Kota Jambi, 2024

Pengeluaran konsumsi rumah tangga dimaksudkan untuk mengetahui tingkat konsumsi rumah tangga yang menjelaskan seberapa atraktif tingkat pengeluaran rumah tangga masyarakat di Kota Jambi. Semakin besar rasio atau angka pengeluaran konsumsi rumah tangga terhadap pertambahan pendapatan perkapita masyarakat, maka semakin menunjukkan perbaikan dalam peningkatan

kemampuan ekonomi masyarakat Kota Jambi.

Pengeluaran konsumsi rumah tangga perkapita dapat diketahui dengan menghitung angka konsumsi rumah tangga per kapita, yaitu rata-rata pengeluaran konsumsi rumah tangga perkapita. Angka ini dihitung berdasarkan pengeluaran penduduk untuk makanan dan bukan makanan per jumlah penduduk. Selain itu, pola pengeluaran dapat digunakan sebagai salah satu alat untuk menilai tingkat kesejahteraan ekonomi penduduk, dimana semakin rendah persentase pengeluaran untuk makanan terhadap total pengeluaran maka semakin baik tingkat perekonomian penduduk.

Pada kondisi pendapatan terbatas, terlihat keberhasilan pemerintah dalam edukasi masyarakat dimana pemenuhan kebutuhan makanan akan menjadi prioritas utama, sehingga pada kelompok masyarakat berpendapatan rendah akan tercermin bahwa sebagian besar pendapatannya digunakan untuk membeli makanan, dan menunda pengeluaran lainnya.

Secara total, pengeluaran konsumsi rumah tangga memiliki kecenderungan meningkat. Pada tahun 2021 total pengeluaran konsumsi rumah tangga adalah sebesar 18.872,50 Milyar rupiah dan terus mengalami peningkatan hingga tahun 2023 sebesar 22.429,60 Milyar rupiah. Demikian halnya dengan konsumsi pemerintah yang juga mengalami peningkatan pada masing-masing tahun. Hal ini mengindikasikan, bahwa secara riil telah terjadi kenaikan pengeluaran pemerintah dari sisi kuantitas.

Pengeluaran Konsumsi Pemerintah terdiri dari Pengeluaran Konsumsi Individu dan Pengeluaran Konsumsi Kolektif. Barang dan jasa individu merupakan barang dan jasa privat, dimana ciri-ciri barang privat adalah a) *Scarcity*, yaitu ada kelangkaan/keterbatasan dalam jumlah. b) *Excludable consumption*, yaitu konsumsi suatu barang dapat dibatasi hanya pada mereka yang memenuhi persyaratan tertentu (biasanya harga). c) *Rivalrous competition*, yaitu konsumsi oleh satu konsumen akan mengurangi atau menghilangkan kesempatan pihak lain untuk melakukan hal serupa.

Sedangkan barang dan jasa kolektif ekuivalen dengan barang publik yang memiliki ciri a) *Non rivalry*, yaitu pengeluaran satu konsumen terhadap suatu barang tidak mengurangi kesempatan konsumen lain untuk juga mengkonsumsi

barang tersebut. b) *Non excludable*, yaitu apabila suatu barang publik tersedia, maka tidak ada yang dapat menghalangi siapapun untuk memperoleh manfaat dari barang tersebut atau dengan kata lain setiap orang memiliki akses ke barang tersebut.

Dalam proses pembangunan, investasi memiliki peranan yang sangat penting. Investasi menentukan dinamika dan akselerasi pembangunan yang secara langsung maupun tidak langsung dapat meningkatkan kesejahteraan rakyat. Jika proses investasi berlangsung baik maka perekonomian akan tumbuh dengan baik selama proses investasi tersebut menghasilkan output yang efisien

Kota Jambi memiliki potensi menarik investasi atau menurut istilah PDRB disebut Pembentukan Modal Tetap Bruto (PMTB). Berdasar Tabel diatas, PMTB atas dasar harga berlaku sebesar Rp. 7.475,20 Milyar rupiah pada tahun 2021 dan terus meningkat hingga tahun 2023 sebesar Rp. 8.662,90 Milyar rupiah. Pertumbuhan investasi/PMTB didorong meningkatnya investasi kategori bangunan, seiring meningkatnya kegiatan pembangunan kategori swasta dan pemerintah khususnya pembangunan infrastruktur.

#### **3.1.4.2. Pendapatan Perkapita**

Produk Domestik Regional Bruto perkapita merupakan salah satu indikator produktivitas penduduk dihitung dengan cara membagi PDRB dengan jumlah penduduk pertengahan tahun yang bersangkutan. Produk Domestik Regional Bruto perkapita dapat dihitung atas dasar berlaku maupun atas dasar konstan.

PDRB perkapita Kota Jambi atas dasar harga berlaku selama tiga tahun terakhir menunjukkan peningkatan. PDRB perkapita atas dasar harga berlaku Tahun 2022 mencapai 58.335,54 juta rupiah, angka ini lebih tinggi jika dibandingkan dengan PDRB perkapita Tahun 2020 yaitu sebesar Rp 48,196.62 juta rupiah. PDRB perkapita atas dasar harga berlaku ini belum mencerminkan kemampuan daya beli masyarakat yang sesungguhnya karena masih dipengaruhi oleh inflasi. Namun demikian perkembangan tersebut menunjukkan bahwa kemampuan daya beli masyarakat di Kota Jambi mengalami peningkatan dari tahun-tahun sebelumnya. Kenaikan angka PDRB per kapita yang cukup tinggi ini

disebabkan masih dipengaruhi oleh faktor inflasi. Namun peningkatan PDRB perkapita ini, belum menggambarkan secara riil kenaikan daya beli masyarakat Kota Jambi karena masih tergantung pada faktor inflasi.

Tabel 3.10.  
Pendapatan Perkapita Kota Jambi dan Laju Pertumbuhannya  
Tahun 2021-2023

No.	Uraian	Tahun		
		2021	2022	2023
<b>PDRB (milyar rupiah)</b>				
1	Atas Dasar Harga Berlaku	31 918,63	36 183,84	40 580,60
2	Atas Dasar Harga Konstan	19 494,09	20 543,22	21 901,30
<b>PDRB per Kapita (ribu rupiah)</b>				
1	Atas Dasar Harga Berlaku	48,196.62	52,099.90	58,335.54
2	Atas Dasar Harga Konstan	30,622.46	31,828.94	33,136.36

Sumber: BPS Kota Jambi, 2023

### 3.1.4.3. Inflasi

Pada Desember 2023, Kota Jambi mengalami inflasi *Month to Month* (m-t-m) sebesar 0,25 persen dengan Indeks Harga Konsumen (IHK) sebesar 118,66. Pada kondisi Desember 2023, tingkat inflasi Kota Jambi *Year to Date* (ytd) akan memiliki angka yang sama dengan inflasi *Year on Year* (yoy), yaitu sebesar 3,27 persen. Inflasi Kota Jambi terjadi karena adanya kenaikan harga yang ditunjukkan oleh naiknya indeks harga pada lima kelompok pengeluaran, yaitu: kelompok Makanan, Minuman, dan Tembakau sebesar 0,53 persen; kelompok Kesehatan sebesar 0,38 persen; kelompok Transportasi sebesar 0,45 persen; kelompok Informasi, Komunikasi dan Jasa Keuangan sebesar 0,08 persen; dan kelompok Perawatan Pribadi dan Jasa Lainnya sebesar 0,43 persen. Dalam pembentukan inflasi Kota Jambi sebesar 0,25 persen, andil terbesar dan sangat dominan berasal dari kelompok pengeluaran Makanan, Minuman, dan Tembakau sebesar 0,1697 persen.

Tabel 3.11.  
Indeks Harga Konsumen dan Tingkat Inflasi dan Andil Inflasi Kota Jambi Menurut  
Kelompok Pengeluaran, Desember 2023 (2018=100)

Kelompok Pengeluaran	IHK Desember 2023	Tingkat Inflasi mtm Desember 2023 (%)	Tingkat Inflasi ytd Desember 2023 (%)	Tingkat Inflasi yoy Desember 2023 (%)	Andil Inflasi mtm Desember 2023 (%)	Andil Inflasi yoy Desember 2023 (%)
(1)	(2)	(3)	(4)	(5)	(6)	(7)
<b>Umum (Headline)</b>	<b>118.66</b>	<b>0.25</b>	<b>3.27</b>	<b>3.27</b>	<b>0.2500</b>	<b>3.2700</b>
Makanan, Minuman, dan Tembakau	127.32	0.53	7.97	7.97	0.1697	2.4478
Pakaian dan Alas Kaki	105.95	0.00	0.42	0.42	0.0000	0.0264
Perumahan, Air, Listrik, dan Bahan Bakar Rumah Tangga	111.69	-0.05	0.25	0.25	-0.0088	0.0454
Perlengkapan, Peralatan, dan Pemeliharaan Rutin Rumah Tangga	117.70	-0.02	1.66	1.66	-0.0012	0.0992
Kesehatan	114,75	0.38	1.86	1.86	0.0065	0.0322
Transportasi	128.24	0.45	1.66	1.66	0.0588	0.2206
Informasi, Komunikasi, dan Jasa Keuangan	100.38	0.08	-0.33	-0.33	0.0036	-0.0156
Rekreasi, Olahraga, dan Budaya	123.21	0.00	0.31	0.31	0.0000	0.0062
Pendidikan	106.26	0.00	0.82	0.82	0.0000	0.0324
Penyediaan Makanan dan Minuman/ Restoran	111.57	0.00	1.11	1.11	0.0000	0.0768
Perawatan Pribadi dan Jasa Lainnya	126.87	0.43	4.70	4.70	0.0274	0.2956

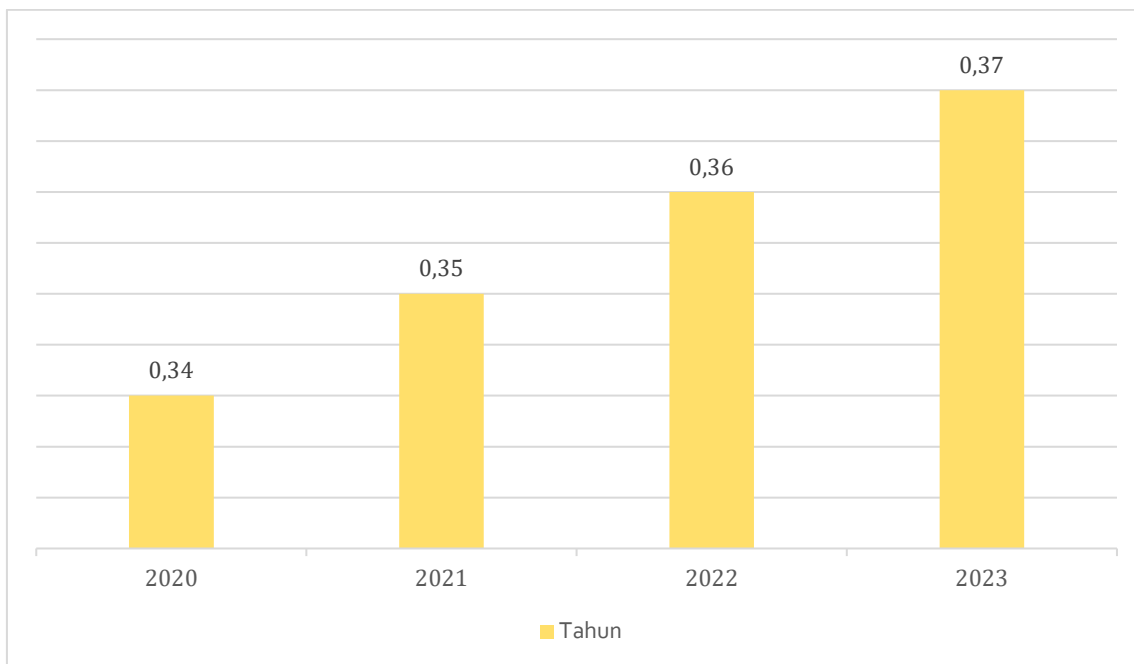
Sumber: BPS Provinsi Jambi, 2024

Komoditas utama yang memberikan andil terhadap terjadinya inflasi *Month to Month* Kota Jambi bulan Desember 2023 antara lain: bawang merah sebesar 0.1119 persen; daging ayam ras sebesar 0.0904 persen; angkutan udara sebesar 0.0574 persen; tomat sebesar 0.0537 persen; kangkong sebesar 0.0297 persen; ikan nilai sebesar 0.0281 persen; bayam sebesar 0.0275 persen; beras sebesar 0.0228 persen; bawang putih sebesar 0.0223 persen; dan udang basah sebesar 0.0207 persen.

#### 3.1.4.4. Koefisien Gini

Koefisien Gini merupakan salah satu indikator untuk mengetahui distribusi dan ketimpangan pendapatan penduduk. Tingkat ketimpangan pendapatan dapat dilihat melalui koefisien gini yang berkisar antara 0 dan 1. Semakin mendekati 0 artinya distribusi pendapatan semakin merata. Sebaliknya, semakin mendekati 1 artinya distribusi pendapatan semakin tidak merata. Menurut Simon Kuznets mengenai *extensive growth*, semakin tinggi tingkat pertumbuhan ekonomi, distribusi pendapatan akan semakin timpang. Namun, seiring dengan terus meningkatnya pertumbuhan ekonomi, pemerataan distribusi pendapatan akan berjalan dengan sendirinya.

Koefisien Gini di Kota Jambi tahun 2023 mencapai sebesar 0,37 mengalami peningkatan dibandingkan capaian pada tahun 2022 yang sebesar 0,36. Namun demikian hal tersebut masih dalam batas kewajaran, sehingga memberikan implikasi terhadap menurunnya jumlah penduduk berpendapatan rendah dan ketimpangan pendapatan antara penduduk berpendapatan tinggi dan penduduk berpendapatan rendah. Dengan memperhatikan capaian tingkat pertumbuhan ekonomi dan koefisien gini di Kota Jambi pada tahun-tahun sebelumnya, serta upaya pemerintah untuk menjaga konsistensi dan kesinambungan terhadap peningkatan kesejahteraan masyarakat, maka dalam kondisi normal koefisien gini di Kota Jambi Tahun 2024 diproyeksikan sebesar 0,34.



Sumber : BPS Provinsi Jambi, 2023

Gambar 3.2  
Perkembangan Koefisien Gini Kota Jambi Tahun 2020-2023

Kondisi ketimpangan pendapatan tersebut mengindikasikan bahwa peningkatan pengeluaran perkapita (pendapatan) penduduk Kota Jambi mampu mengurangi kesenjangan ekonomi di masyarakat. Peningkatan pendapatan yang diterima golongan mampu disubstitusi dengan meningkatnya penerimaan pendapatan masyarakat golongan menengah kebawah.

### 3.1.5. Tantangan dan Prospek Perekonomian Daerah

Dalam pola dan kondisi normal, kebijakan ekonomi daerah di Kota Jambi untuk tahun 2025 diarahkan dalam rangka pencapaian daya saing daerah yang tangguh. Pencapaian daya saing daerah yang tangguh dimaknai sebagai upaya meningkatkan percepatan pertumbuhan ekonomi yang relatif tinggi, yang kemudian mempunyai dampak multiplier terhadap penurunan kemiskinan, pengangguran dan ketimpangan pendapatan serta mampu meningkatkan kesejahteraan masyarakat. Kebijakan dan implementasinya di prioritaskan melalui pengembangan produk unggulan lokal Kota Jambi yang komparatif dan kompetitif. Berbasis pertumbuhan ekonomi lima tahun terakhir (2018-2022), diperkirakan

ekonomi Kota Jambi akan tumbuh sekitar 6,7 persen tahun 2025.

Menyikapi kondisi ekonomi dan inflasi terkini, Pemerintah Kota Jambi berkomitmen untuk terus memperkuat respons kebijakan untuk mendorong pertumbuhan ekonomi dan memastikan berlanjutnya penurunan inflasi. Adapun beberapa langkah strategis yang dapat dilakukan adalah sebagai berikut:

- Mendorong akselerasi realisasi belanja pemerintah daerah untuk memberikan *multiplier effect* terhadap pemulihan ekonomi.
- Mendorong Pengembangan produk unggulan daerah melalui peningkatan produktivitas serta pemanfaatan teknologi digital dalam rangka perluasan pemasaran. Adapun peningkatan SDM dilakukan melalui bimbingan teknis dan pelatihan.
- Penguatan kinerja UMKM melalui perluasan akses pasar, kemudahan akses pembiayaan, dan transformasi UMKM menjadi *go digital* dengan pendampingan dan bimbingan teknis secara intensif.
- Peningkatan kegiatan promosi investasi terhadap sektor ekonomi yang dapat menjadi sumber pertumbuhan ekonomi baru, misalnya pengembangan industri pariwisata serta industri kreatif. Selain itu, *mempersiapkan clean and clear project* seperti peraturan/perizinan, pajak/retribusi, pembebasan lahan, dan infrastruktur.
- Dari sisi pengendalian inflasi, dalam rangka menjaga kestabilan harga di daerah dan menyikapi potensi risiko ke depan, peningkatan sinergi antar TPID, baik Provinsi Jambi maupun Kota Jambi.

### **3.2. ARAH KEBIJAKAN KEUANGAN DAERAH**

Dalam rangka penyelenggaraan pemerintahan daerah, aspek keuangan merupakan salah satu faktor sangat strategis, karena keuangan merupakan sarana utama bagi pemerintah daerah untuk melaksanakan fungsi pemerintahan, pembangunan maupun fungsi pelayanan, maka untuk itu pemerintah daerah dituntut untuk mampu menggali potensi pendapatan dan memanfaatkan secara optimal dana yang tersedia, selain itu juga pemerintah dituntut untuk mengelola administrasi keuangan tersebut dengan sebaik-baiknya, yaitu efektif, efisien, akuntabel sesuai dengan peraturan perundangan yang berlaku, serta



memperhatikan asas-asas kepatutan.

### **3.2.1. Capaian APBD Kota Jambi**

Realisasi tahun 2022 dan tahun 2023, penerimaan Pendapatan Daerah Kota Jambi dapat dilihat pada tabel di bawah ini:

Tabel 3.12.  
Realisasi dan Proyeksi Pendapatan  
Kota Jambi  
Tahun 2022 s.d Tahun 2026

No.	Uraian	JUMLAH				
		REALISASI 2022	REALISASI 2023	APBD 2024	PROYEKSI 2025	PROYEKSI 2026
<b>1</b>	<b>PENDAPATAN DAERAH</b>	<b>1.668.797.755.118,80</b>	<b>1.662.743.583.686,24</b>	<b>1.864.222.611.000,00</b>	<b>1.576.311.389.000,00</b>	<b>1.524.722.701.075.00</b>
<b>1.1</b>	<b>Pendapatan Asli Daerah</b>	<b>437.025.956.388,00</b>	<b>448.460.640.789,94</b>	<b>545.539.002.000,00</b>	<b>557.779.746.000,00</b>	<b>582.113.470.969</b>
1.1.01	Pajak Daerah	301.796.809.124,00	325.296.715.240,00	390.000.000.000,00	414.643.000.000,00	421.775.500.000
1.1.02	Retribusi Daerah	40.216.623.270,14	39.366.332.496,91	60.192.320.000,00	51.075.246.000,00	56.226.320.000
1.1.03	Hasil Pengelolaan Kekayaan daerah yang dipisahkan	10.528.936.340,30	10.637.060.712,59	10.528.936.000,00	11.264.564.000,00	10.000.000.000
1.1.04	Lain-lain PAD yang sah	84.483.587.653,56	73.160.532.340,44	84.817.746.000,00	80.796.936.000,00	94.111.650.969
<b>1.2</b>	<b>Pendapatan Transfer</b>	<b>1.230.873.892.188,00</b>	<b>1.214.255.809.141,00</b>	<b>1.317.195.609.000,00</b>	<b>1.018.531.643.000,00</b>	<b>942.609.230.106</b>
1.2.1	Pendapatan Transfer Pemerintah Pusat	1.083.896.725.044,00	1.050.095.174.631,00	1.153.584.975.000,00	914.727.669.000,00	797.957.665.000
1.2.2	Pendapatan Transfer Antar Daerah	146.977.167.144,00	164.160.634.510,00	163.610.634.000,00	103.803.974.000,00	144.651.565.106
<b>1.3</b>	<b>Lain-lain Pendapatan Daerah yang sah</b>	<b>897.906.542,80</b>	<b>27.133.755,30</b>	<b>1.488.000.000,00</b>	0	0
1.3.1	Pendapatan Hibah	897.906.542,80	27.133.755,30	1.488.000.000,00	0	0
1.3.2	Lain-lain Pendapatan Sesuai dengan Ketentuan Peraturan Perundang-Undangan	0	0	0	0	0

Sumber : Badan Pengelola Keuangan dan Aset Daerah Kota Jambi Tahun 2024

### **3.2.1.1. Pendapatan Daerah**

Pendapatan daerah menurut Undang Undang Nomor 33 Tahun 2004 pasal 1 ayat 13 merupakan hak Pemerintah Daerah yang diakui sebagai penambah nilai kekayaan bersih dalam periode tahun terkait.

Pendapatan Daerah menurut Peraturan Pemerintah Nomor 55 Tahun 2005 dikelompokkan atas :

- a) PAD. yaitu pendapatan yang diperoleh daerah yang dipungut berdasarkan peraturan daerah sesuai dengan peraturan perundang-undangan. PAD pada umumnya terdiri dari pajak daerah. retribusi daerah. hasil pengelolaan kekayaan yang dipisahkan serta lain-lain PAD yang Sah;
- b) Dana Perimbangan. yaitu dana yang bersumber dari dana penerimaan Anggaran Pendapatan dan Belanja Negara (APBN) yang dialokasikan kepada daerah untuk membiayai kebutuhan daerah. Dana perimbangan terdiri dari dana bagi hasil pajak/bagi hasil bukan pajak. dana alokasi umum. dana alokasi khusus dan dana insentif daerah;
- c) Lain-lain pendapatan daerah yang sah meliputi pendapatan hibah. dana darurat. DBH pajak dari provinsi. dana penyesuaian dan otsus. serta bantuan keuangan dari provinsi atau dari pemda lainnya.

#### **a. Target dan Realisasi Pendapatan Asli Daerah**

Berdasarkan Undang-Undang Nomor 23 Tahun 2014 dan Undang-Undang Nomor 33 Tahun 2004 sumber-sumber Pendapatan Daerah diperoleh dari: 1. Pendapatan Asli Daerah (PAD); 2. Pendapatan Transfer; dan 3. Lain-lain Pendapatan Daerah yang Sah. Target Pendapatan Daerah Kota Jambi sampai dengan Perubahan APBD Tahun 2023 adalah sebesar Rp. 1.755.751.906.289,00 dengan capaian realisasi sebesar Rp. 1.662.743.583.686,24 (94,70%). Sampai dengan tahun 2023 pelaksanaan pemungutan Pajak/Retribusi Daerah mengacu pada Undang-Undang Nomor 28 Tahun 2009 tentang Pajak Daerah dan Retribusi Daerah.

Atas dasar ketentuan perundang-undangan di atas dan untuk pelaksanaan/pengelolaannya di Kota Jambi. maka Peraturan Daerah yang menjadi dasar pemungutan Pajak Daerah dan Retribusi Daerah adalah sebagai berikut:

1. BPHTB (Perda No. 5 Tahun 2019)
2. Pajak Daerah (Perda No. 6 Tahun 2019)
3. Retribusi Jasa Usaha (Perda No. 7 Tahun 2020)
4. Retribusi Jasa Umum (Perda No. 6 Tahun 2020)
5. Retribusi Tertentu (Perda No.13 Tahun 2017)

Upaya peningkatan Pendapatan Asli Daerah (PAD) melalui Intensifikasi dan Ekstensifikasi berupa optimalisasi penerimaan. dengan memperkuat pelayanan dan proses pemungutan. meningkatkan penggunaan Teknologi Informasi. efisiensi administrasi dan menekan biaya Pemungutan Pajak dan Retribusi Daerah. Selanjutnya upaya yang terus dilakukan oleh Pemerintah Kota Jambi dalam rangka meningkatkan Pendapatan Daerah melalui optimalisasi Intensifikasi dan Ekstensifikasi pemungutan Pajak Daerah dan Retribusi Daerah. diantaranya sebagai berikut:

- a. Meningkatkan Pelayanan Perpajakan;
- b. Meningkatkan Sosialisasi Pajak Daerah;
- c. Terus Melakukan proses pendataan objek pajak daerah;
- d. Pemutakhiran Data Wajib Pajak;
- e. Mengoptimalkan penagihan Piutang Pajak Daerah;
- f. Penyampaian Surat Ketetapan Pajak/Retribusi Daerah;
- g. Melaksanakan tertib administrasi Pengelolaan Pajak Daerah dan administrasi tunggakan Pajak Daerah;
- h. Mengevaluasi Peraturan-peraturan Daerah tentang Pajak Daerah sesuai Undang - Undang yang berlaku;
- i. Melaksanakan Pendampingan oleh KPK dalam rangka upaya penagihan Pajak Daerah;
- j. Koordinasi lintas Organisasi Perangkat daerah;
- k. Peningkatan. Pengembangan. dan Pemeliharaan Sistem Aplikasi Pajak Daerah.

Adapun Pendapatan Asli Daerah diperoleh dari: Hasil Pajak Daerah; Hasil Retribusi Daerah; Hasil Pengelolaan Kekayaan Daerah yang dipisahkan; dan Lain-lain Pendapatan Asli Daerah yang Sah. Realisasi penerimaan PAD Kota Jambi Tahun 2023 mencapai Rp. 448.460.640.789,94 atau 82,88% dari target penerimaan sebesar Rp. 541.087.970.969,00 dan memberikan kontribusi sebesar 26,97%

terhadap total Pendapatan Daerah Kota Jambi pada Tahun 2023. Jika dibandingkan dengan realisasi penerimaan PAD Tahun 2022, yakni sebesar Rp. 437.025.956.388,00 maka realisasi PAD Tahun 2023 naik sebesar Rp. 11.434.684.401,94. Tabel berikut menunjukkan perbandingan target dan realisasi PAD Tahun 2022 dengan Tahun 2023.

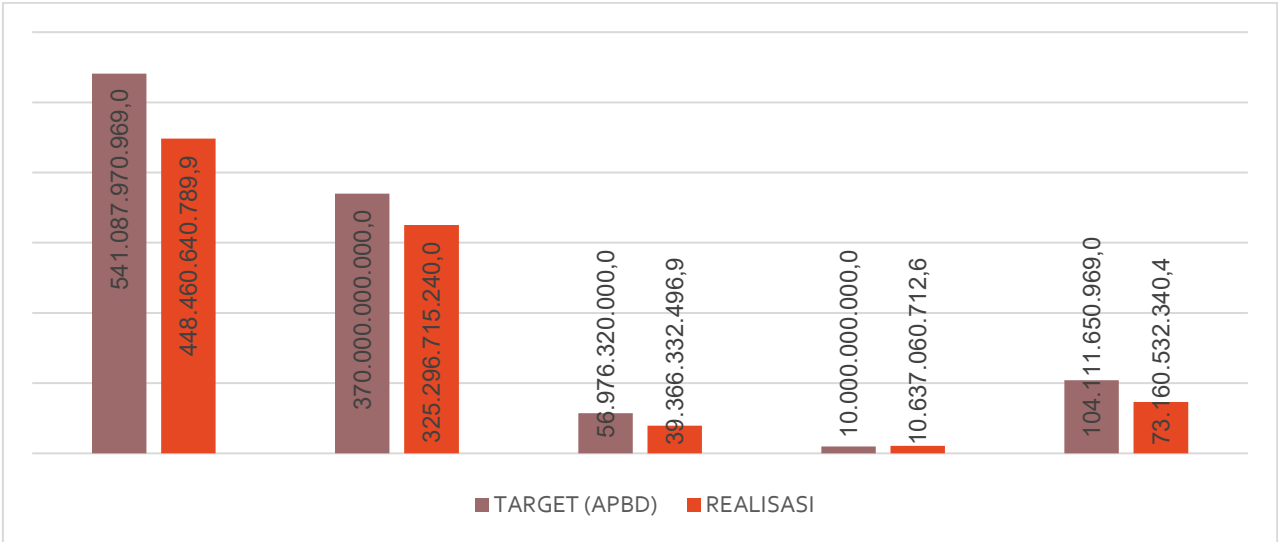
Tabel 3.13.  
Perbandingan Target dan Realisasi PAD TA 2022 dengan TA 2023

No	Uraian	2022		% REALISASI	2023		% REALISASI
		TARGET (APBD)	REALISASI		TARGET (APBD)	REALISASI	
1	Pajak Daerah	320.380.000.000,00	301.796.809.124,00	94,20	370.000.000.000,00	325.296.715.240,00	87,92
2	Retribusi Daerah	50.544.550.000,00	40.216.623.270,14	79,57	56.976.320.000,00	39.366.332.496,91	69,09
3	Hasil Pengelolaan Kekayaan daerah yang dipisahkan	9.602.267.383,00	10.528.936.340,30	109,65	10.000.000.000,00	10.637.060.712,59	106,37
4	Lain-lain PAD yang sah	98.643.995.455,00	84.483.587.653,56	85,64	104.111.650.969,00	73.160.532.340,44	70,27

Sumber : Badan Pengelola Keuangan dan Aset Daerah Kota Jambi Tahun 2024

Dari tabel di atas dapat dilihat bahwa pada Tahun 2023 target Hasil Pajak Daerah sebesar Rp. 370.000.000.000,00 terealisasi sebesar Rp. 325.296.715.240,00 atau 87,92%. Target Retribusi Daerah sebesar Rp. 56.976.320.000,00 terealisasi sebesar Rp. 39.366.332.496,91 atau 69,09%. Target PAD dari Hasil Pengelolaan Kekayaan Daerah yang Dipisahkan sebesar Rp. 10.000.000.000,00 terealisasi sebesar Rp. 10.637.060.712,59 atau 106,37%. Sedangkan target PAD yang bersumber dari Lain-lain Pendapatan Asli Daerah yang Sah sebesar Rp. 104.111.650.969,00 terealisasi sebesar Rp. 73.160.532.340,44 atau 70,27%.

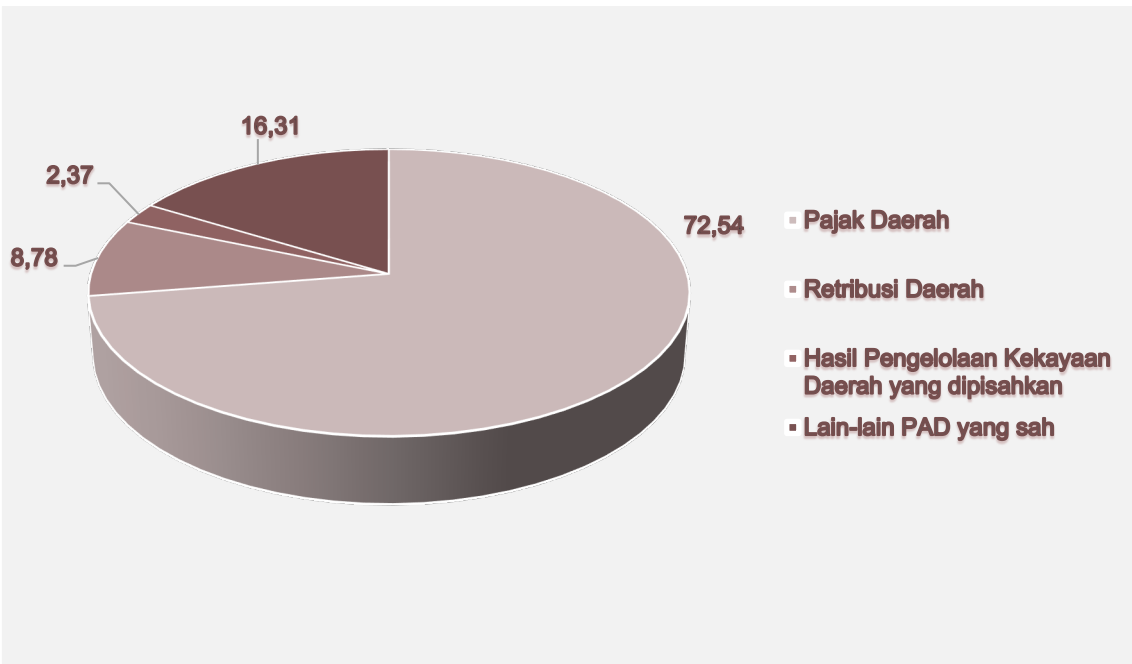
Gambar berikut menunjukkan target dan realisasi komponen Pendapatan Asli Daerah Kota Jambi Tahun Anggaran 2023.



Sumber : Badan Pengelola Keuangan dan Aset Daerah Kota Jambi Tahun 2024

Gambar 3.3  
Target dan Realisasi Komponen Pendapatan Asli Daerah Kota Jambi Tahun Anggaran 2023

Sedangkan untuk melihat persentase distribusi realisasi komponen PAD terhadap Total PAD Kota Jambi TA 2023 dapat dilihat pada gambar di bawah ini.



Sumber : Badan Pengelola Keuangan dan Aset Daerah Kota Jambi Tahun 2024

Gambar 3.4  
Persentase Distribusi Realisasi Komponen Pendapatan Asli Daerah Terhadap Total PAD Kota Jambi TA 2023

**b. Target dan Realisasi Pendapatan Transfer**

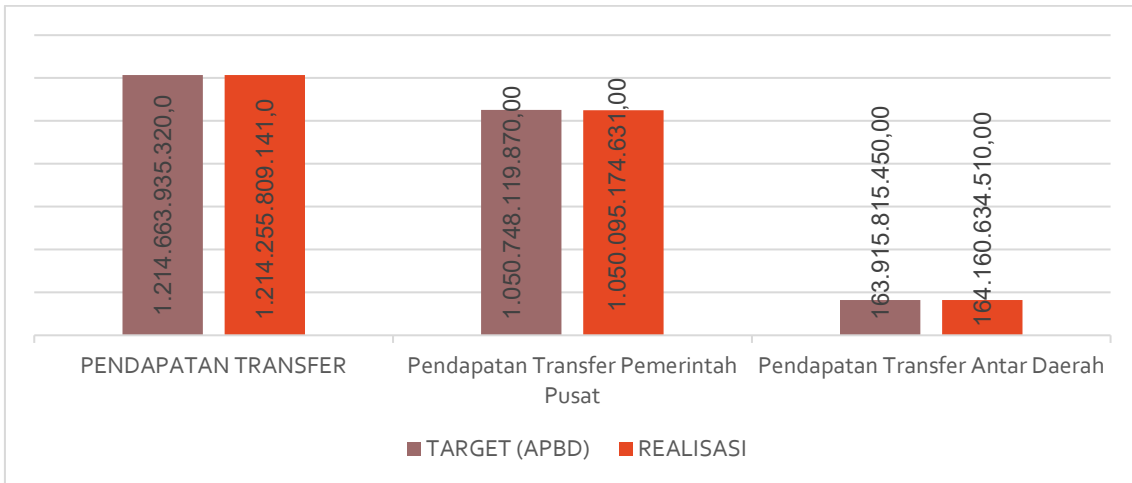
Sumber penerimaan daerah dari Pendapatan Transfer terdiri dari Pendapatan Transfer Pemerintah Pusat dan Pendapatan Transfer Antar Daerah. Pada Tahun 2023 target penerimaan Pendapatan Transfer adalah sebesar Rp. 1.214.663.935.320,00 dan realisasinya mencapai Rp1.214.255.809.141,00 atau 99,97%. Tabel berikut menunjukkan Perbandingan Target dan Realisasi penerimaan Pendapatan Transfer Tahun 2022 dengan Tahun 2023.

Tabel 3.14.  
Perbandingan Target dan Realisasi Pendapatan Transfer  
TA 2022 dengan TA 2023

No	Uraian	Realisasi 2022	Target 2023	Realisasi 2023	% Realisasi
1,	Pendapatan Transfer Pemerintah Pusat	1.083.896.725.044,00	1.050.748.119.870,00	1.050.095.174.631,00	99,94
2,	Pendapatan Transfer Antar Daerah	146.977.167.144,00	163.915.815.450,00	164.160.634.510,00	100,15
<b>TOTAL</b>		<b>1.230.873.892.188,00</b>	<b>1.214.663.935.320,00</b>	<b>1.214.255.809.141,00</b>	<b>99,97</b>

Sumber : Badan Pengelola Keuangan dan Aset Daerah Kota Jambi Tahun 2024

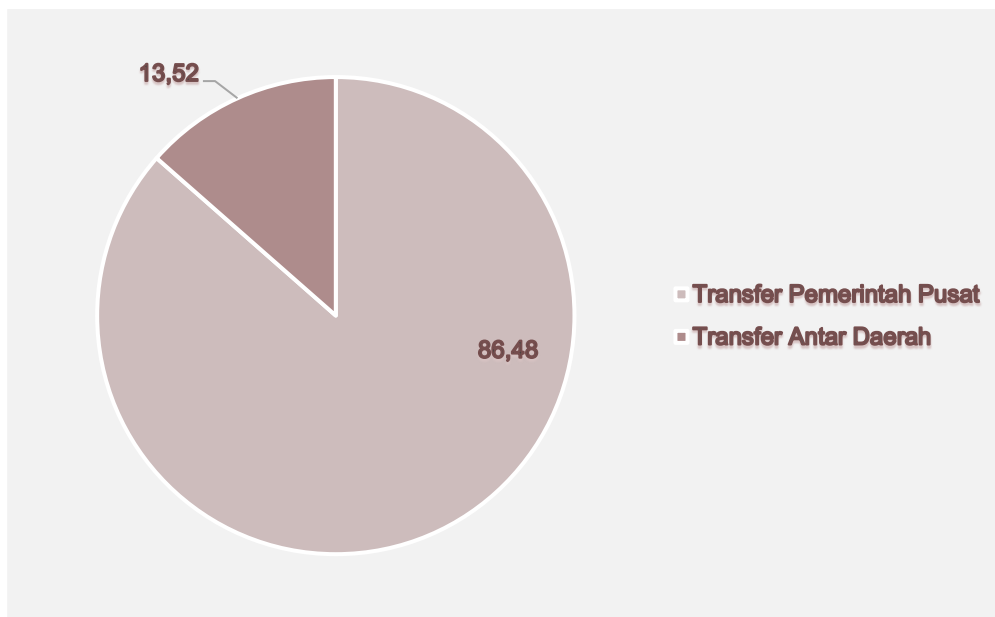
Dari tabel di atas dapat dilihat bahwa pada Tahun 2023 target penerimaan Pendapatan Transfer Pemerintah Pusat adalah sebesar Rp. 1.050.748.119.870,00 realisasinya mencapai Rp. 1.050.095.174.631,00 atau 99,94%. Target penerimaan dari Pendapatan Transfer Antar Daerah sebesar Rp. 163.915.815.450,00 terealisasi sebesar Rp. 164.160.634.510,00 atau 100,15%. Gambar berikut menunjukkan Target dan Realisasi Pendapatan Transfer Kota Jambi Tahun Anggaran 2023.



Sumber : Badan Pengelola Keuangan dan Aset Daerah Kota Jambi Tahun 2024

Gambar 3.5.  
Target dan Realisasi Dana Perimbangan Kota Jambi TA 2023

Sedangkan untuk melihat persentase distribusi realisasi komponen Pendapatan Transfer Kota Jambi TA 2023 dapat dilihat pada gambar di bawah ini.



Sumber : Badan Pengelola Keuangan dan Aset Daerah Kota Jambi Tahun 2024

Gambar 3.6.  
Persentase Distribusi Realisasi Komponen Pendapatan Transfer Terhadap Total Pendapatan Transfer Kota Jambi TA 2023



**c. Target dan Realisasi Penerimaan Lain-lain Pendapatan Daerah yang Sah**

Sumber penerimaan dari Lain-lain Pendapatan Daerah yang Sah terdiri dari Pendapatan Hibah dan Lain-lain Pendapatan sesuai dengan ketentuan Peraturan Perundang-Undangan. Tabel berikut menunjukkan Perbandingan Target dan Realisasi penerimaan Lain-lain Pendapatan Daerah yang Sah Tahun 2022 dengan Tahun 2023

**Tabel 3.15.**  
Perbandingan Target dan Realisasi Lain-lain Pendapatan Daerah yang Sah  
TA 2022 dengan TA 2023

No	Uraian	Realisasi 2022	Target 2023	Realisasi 2023
1.	Pendapatan Hibah	897.906.542,80	0,00	27.133.755,30
2.	Lain-lain Pendapatan sesuai dengan ketentuan Peraturan Perundang-Undangan	0,00	0,00	0,00
<b>TOTAL</b>		<b>897.906.542,80</b>	<b>0,00</b>	<b>27.133.755,30</b>

*Sumber : Badan Pengelola Keuangan dan Aset Daerah Kota Jambi Tahun 2024*

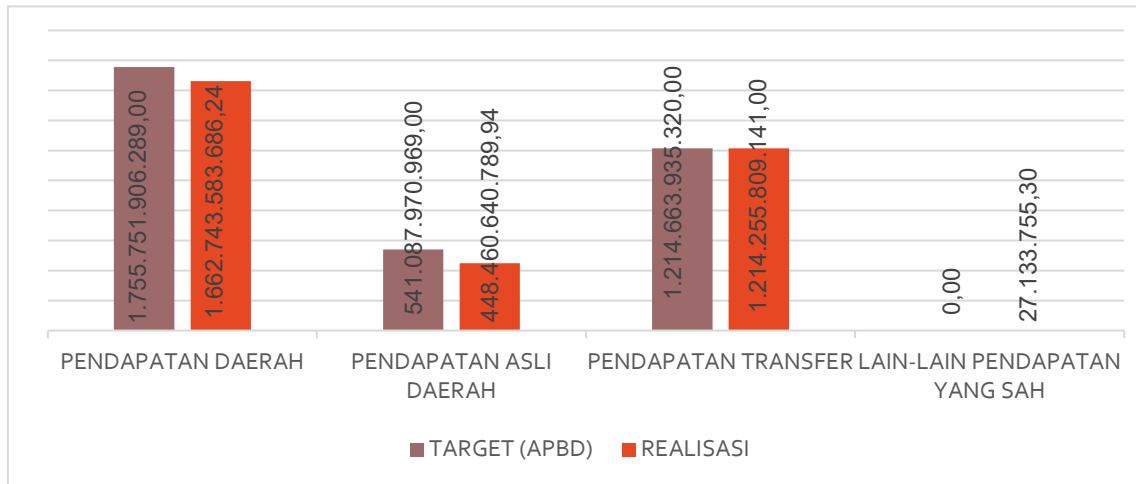
Dari tabel di atas dapat dilihat bahwa pada Tahun 2023 tidak terdapat target penerimaan Pendapatan Hibah dan komponen penerimaan dari Lain-lain Pendapatan sesuai dengan ketentuan Peraturan Perundang-Undangan, Berdasarkan penjelasan mengenai target dan realisasi Pendapatan Daerah menurut jenis penerimaan di atas, maka total realisasi Pendapatan Daerah Kota Jambi Tahun Anggaran 2023 adalah Rp. 1.662.720.516.473,74 atau terealisasi 94.70% dari target sebesar Rp. 1.755.751.906.289,00. Secara ringkas target dan realisasi Pendapatan Daerah Kota Jambi Tahun 2023 dapat dilihat pada tabel di bawah ini.

**Tabel 3.16.**  
Target dan Realisasi Pendapatan Daerah Kota Jambi TA 2023

No	Jenis	Target (Rp) 2023	Realisasi (Rp) 2023	% Realisasi 2023
1	PAD	541.087.970.969,00	448.464.707.332,74	82,88
2	Pendapatan Transfer	1.214.663.935.320,00	1.214.255.809.141,00	99,97
3	Lain-lain Pendapatan Daerah yang Sah	0	0	0
<b>Total</b>		<b>1.755.751.906.289,00</b>	<b>1.662.720.516.473,74</b>	<b>94,70</b>

*Sumber : Badan Pengelola Keuangan dan Aset Daerah Kota Jambi Tahun 2024*

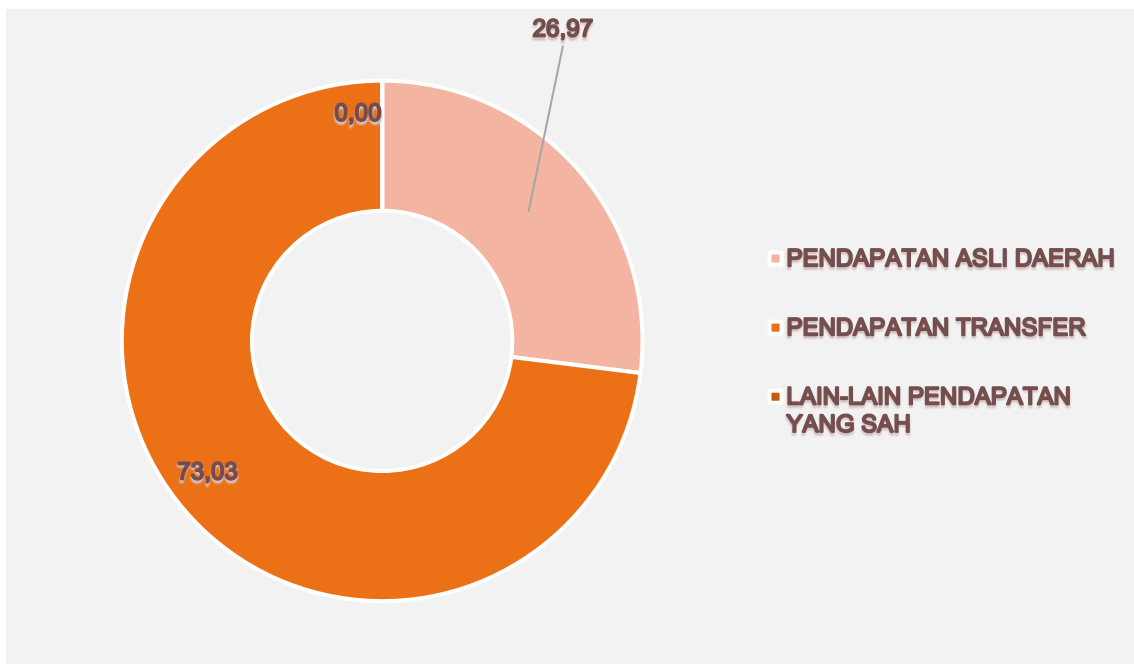
Gambar berikut menunjukkan Target dan Realisasi Pendapatan Daerah Kota Jambi Tahun Anggaran 2023.



Sumber : Badan Pengelola Keuangan dan Aset Daerah Kota Jambi Tahun 2024

Gambar 3.7  
Target dan Realisasi Pendapatan Daerah Kota Jambi TA. 2023

Sedangkan untuk melihat persentase distribusi realisasi komponen Pendapatan Daerah Kota Jambi TA 2023 dapat dilihat pada gambar di bawah ini



Sumber : Badan Pengelola Keuangan dan Aset Daerah Kota Jambi Tahun 2024

Gambar 3.8.  
Persentase Distribusi Realisasi Komponen Pendapatan Daerah Terhadap Total Pendapatan Daerah Kota Jambi TA 2023

Selanjutnya, jika dilihat dari distribusi realisasi penerimaannya, terlihat bahwa PAD menyumbang 26,97% dari total realisasi Pendapatan Daerah Kota Jambi Tahun Anggaran 2023. Adapun Pendapatan Transfer memberikan kontribusi terbesar, yaitu 73,03%.

Beberapa permasalahan yang ditemui dalam rangka peningkatan Pendapatan Asli Daerah Kota Jambi antara lain :

1. Terbatasnya tenaga teknis dibidang pemeriksaan dan penyidik pajak daerah, juru sita dan tenaga penyuluhan pajak daerah.
2. Rendahnya kesadaran wajib pajak dalam melaksanakan kewajiban membayar pajak daerah serta Lemahnya kemampuan membayar piutang pajak oleh wajib pajak.
3. Kesulitan penagihan PBB karena wajib pajak diluar daerah, subjek dan objek pajak tidak ditemukan, wajib pajak pindah tanpa pemberitahuan.
4. Belum adanya kebijakan terkait penghapusan piutang pajak dan data tunggakan pajak yang tidak valid.
5. Beberapa sistem aplikasi yang ada masih belum terintegrasi dan masih parsial
6. Penetapan piutang pajak dari tahun-tahun sebelumnya tanpa didukung Surat Ketetapan Pajak.

Untuk lebih mengoptimalkan peningkatan pendapatan perlu dilakukan upaya-upaya antara lain :

- Terus mengoptimalkan peran dan fungsi staf untuk melaksanakan operasional pendataan pajak di lapangan.
- Terus melakukan pengawasan.
- Untuk menertibkan administrasi diperlukan penghapusan tunggakan pajak/retribusi daerah serta penghapusan NPWPD bagi wajib pajak yang tidak aktif.
- Penambahan tenaga tehnis untuk memantau dan mendata wajib pajak/retribusi yang tersebar di berbagai kecamatan dalam Kota Jambi.
- Mengintegrasikan sistem aplikasi online agar administrasi penerimaan pajak/retribusi dapat dilaksanakan secara efektif, efisien dan akurat.

- Peran aktif dari Legislatif dalam mempercepat proses penerbitan Perda tentang Pajak Daerah/Retribusi Daerah.
- Revisi Perda tentang Pajak Daerah/Retribusi Daerah yang sesuai dengan kondisi sekarang dan berpedoman pada Undang-Undang.
- Meningkatkan koordinasi dan konsultasi dengan instansi pemungut.
- Penerapan sanksi untuk wajib pajak yang menunggak agar lebih tegas.

### **3.2.1.2. Belanja Daerah**

Dengan berpedoman pada prinsip-prinsip penganggaran, belanja daerah disusun dengan pendekatan anggaran kinerja yang berorientasi pada pencapaian hasil dari input yang direncanakan dengan memperhatikan prestasi kerja setiap Organisasi Perangkat Daerah (OPD) dalam pelaksanaan tugas, pokok dan fungsinya, Ini bertujuan untuk meningkatkan akuntabilitas perencanaan anggaran serta menjamin efektivitas dan efisiensi penggunaan anggaran dalam belanja program/kegiatan.

Kebijakan bidang belanja daerah pada hakekatnya merupakan upaya peningkatan pelayanan kepada masyarakat dengan berbagai kegiatan pembangunan yang dalam pelaksanaannya diselaraskan dengan prinsip keadilan dan kehati-hatian dalam mengalokasikan dan pengelolaan anggaran pembangunan secara efektif dan efisien.

Belanja Daerah dialokasikan dengan memprioritaskan pendanaan Urusan Pemerintahan Wajib terkait Pelayanan Dasar dalam rangka pemenuhan Standar Pelayanan Minimal. Untuk pendanaan Urusan Pemerintahan Wajib yang tidak terkait dengan Pelayanan Dasar dialokasikan sesuai dengan kebutuhan daerah. Sedangkan untuk pendanaan Urusan Pemerintahan Pilihan dialokasikan sesuai dengan prioritas daerah dan potensi yang dimiliki Daerah. Belanja Daerah dirinci menurut Urusan Pemerintahan daerah, organisasi, Program, Kegiatan, jenis, objek, dan rincian objek Belanja Daerah. Belanja Daerah menurut Program dan Kegiatan disesuaikan dengan Urusan Pemerintahan kota berdasarkan ketentuan peraturan perundang-undangan. Program dan Kegiatan mencakup target dan Sasaran, indikator capaian Keluaran dan indikator capaian Hasil. Sesuai Permendagri Nomor

90 Tahun 2019 sebagaimana telah dimutakhirkan dengan Kepmendagri Nomor 050-5889 Tahun 2021, klasifikasi belanja daerah terdiri dari Belanja Operasi, Belanja Modal, Belanja Tidak Terduga dan Belanja Transfer.

Merasionalkan belanja sangat penting agar belanja yang dikeluarkan dapat efektif dan efisien. Oleh karena itu formulasi kebijakan umum anggaran belanja daerah diarahkan pada program prioritas, yaitu pendidikan, kesehatan dan pemberdayaan ekonomi masyarakat yang didukung dengan pembangunan infrastruktur wilayah untuk mendorong pertumbuhan sektor-sektor lainnya di Kota Jambi.

Kebijakan umum belanja daerah yang akan diterapkan oleh Pemerintah Kota Jambi adalah sebagai berikut :

1. Penyusunan Anggaran Tahun 2025 mempedomani:
  - a. Peraturan Pemerintah Republik Indonesia Nomor 2 Tahun 2018 tentang Standar Pelayanan Minimal dan Peraturan Menteri Dalam Negeri Republik Indonesia Nomor 59 Tahun 2021 tentang Penerapan Standar Pelayanan Minimal;
  - b. Peraturan Presiden Republik Indonesia Nomor 33 Tahun 2020 tentang Standar Harga Satuan Regional;
  - c. Peraturan Menteri Dalam Negeri Republik Indonesia Nomor 90 Tahun 2019 tentang Klasifikasi, Kodefikasi dan Nomenklatur Perencanaan Pembangunan dan Keuangan Daerah dan Keputusan Menteri Dalam Negeri Republik Indonesia Nomor 050-5889 Tahun 2021 tentang Tentang Hasil Verifikasi, Validasi dan Inventarisasi Pemutakhiran Klasifikasi, Kodefikasi dan Nomenklatur Perencanaan Pembangunan dan Keuangan Daerah;
  - d. Peraturan Menteri Dalam Negeri Republik Indonesia Nomor 70 Tahun 2019 tentang Sistem Informasi Pemerintahan Daerah;
  - e. Keputusan Walikota Jambi tentang Standar Satuan Harga; dan
  - f. Hasil Musrenbang RKPD Kota Jambi Tahun 2024.
2. Pengalokasian anggaran pada sub kegiatan harus secara efektif, efisien dan mendukung *local economic* serta berkorelasi langsung dengan output yang

akan dihasilkan untuk mencapai kinerja hasil kegiatan, program, sasaran dan tujuan perangkat daerah serta Indikator Kinerja Utama Daerah dengan memperhatikan tema pembangunan Kota Jambi Tahun 2025 *“PEMANTAPAN PELAYANAN PUBLIK SELARAS DENGAN PENINGKATAN PERDAGANGAN DAN JASA UNTUK Mendukung pertumbuhan ekonomi kreatif, inklusif dan berkelanjutan”*;

3. Untuk mengoptimalkan anggaran guna efektifitas pencapaian target, Perangkat Daerah melakukan pengembangan dan pengimplementasian INOVASI DAERAH sebagaimana program Pemerintah Kota Jambi *One Agency One Innovation*.

Perwujudan pelayanan publik di daerah tentunya berkorelasi erat dengan kebijakan belanja daerah. Anggaran Belanja Daerah akan mempunyai peran riil dalam peningkatan kualitas layanan publik dan sekaligus menjadi stimulus bagi perekonomian daerah apabila terealisasi dengan baik. Dengan demikian, secara ideal seharusnya Belanja Daerah dapat menjadi komponen yang cukup berperan dalam peningkatan akses masyarakat terhadap sumber-sumber daya ekonomi yang bermanfaat bagi kesejahteraan masyarakat.

Belanja Daerah adalah semua kewajiban Pemerintah Daerah yang diakui sebagai pengurang nilai kekayaan bersih dalam periode tahun anggaran berkenaan. Belanja Daerah meliputi semua pengeluaran dari Rekening Kas Umum Daerah yang tidak perlu diterima kembali oleh Daerah dan pengeluaran lainnya yang sesuai dengan ketentuan peraturan perundang-undangan diakui sebagai pengurang ekuitas yang merupakan kewajiban daerah dalam 1 (satu) tahun anggaran. Komponen yang mengindikasikan aktivitas dalam struktur Anggaran Pendapatan dan Belanja Daerah (APBD) adalah Belanja Daerah. Komponen ini merupakan pengeluaran dalam rangka penyelenggaraan pemerintahan dan kepentingan pelaksanaan pembangunan daerah yang diklasifikasikan menurut organisasi, fungsi, program dan kegiatan, serta jenis belanja yang pengeluarannya disesuaikan dengan kemampuan dan potensi fiskal daerah. Arah kebijakan belanja daerah disusun berdasarkan prinsip-prinsip penganggaran dengan pendekatan anggaran yang berbasis kinerja, dengan memperhatikan tugas pokok dan fungsi masing-

masing Perangkat Daerah, prioritas pembangunan sesuai potensi dan permasalahannya, serta perkiraan situasi dan kondisi pada tahun depan.

Target Belanja Daerah Pemerintah Kota Jambi sampai dengan Perubahan APBD Tahun 2023 adalah sebesar Rp. 1.863.794.648.856,00 dengan capaian realisasi sebesar Rp.1.720.255.456.671,30 (92,30%) yang terdiri dari Belanja Operasi, Belanja Modal, Belanja Tidak Terduga dan Belanja Transfer.

Tabel berikut menunjukkan perbandingan target dan realisasi Belanja Daerah Kota Jambi Tahun Anggaran 2022 dengan Tahun 2023.

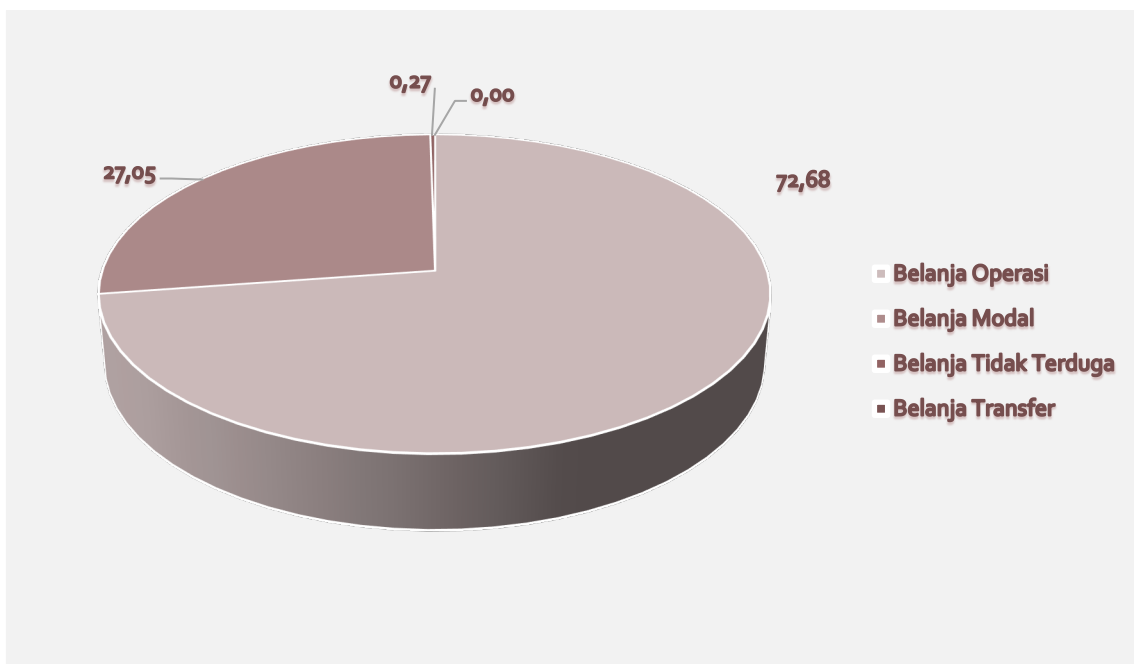
Tabel 3.17.  
Realisasi dan Proyeksi Belanja Daerah  
Kota Jambi  
Tahun 2022 s.d Tahun 2025

No.	Uraian	JUMLAH			
		REALISASI 2022	REALISASI 2023	APBD 2024	PROYEKSI 2025
<b>2</b>	<b>BELANJA DAERAH</b>	<b>1.622.847.432.178,57</b>	<b>1.720.255.456.671</b>	<b>1.954.222.611.000,00</b>	<b>1.616.311.389.000,00</b>
<b>2.1</b>	<b>Belanja Operasi</b>	<b>1.250.909.815.843,08</b>	<b>1.250.254.714.177,30</b>	<b>1.553.462.038.707,00</b>	<b>1.341.783.477.326,00</b>
2.1.1	Belanja Pegawai	657.648.319.579,50	633.646.621.081,25	811.371.108.707,00	804.812.162.629,00
2.1.2	Belanja Barang dan Jasa	535.487.916.812,58	542.691.984.444,05	623.545.416.116,00	515.455.765.142,00
2.1.3	Belanja Bunga	5.866.774.340,00	962.846.340,00	0	
2.1.4	Belanja Subsidi	614.964.000,00	1.113.369.872,00	0	
2.1.5	Belanja Hibah	47.357.346.311,00	66.177.659.650,00	110.433.516.884,00	14.643.249.555,00
2.1.6	Belanja Bantuan Sosial	3.934.494.800,00	5.662.232.790,00	8.111.997.000,00	6.872.300.000,00
<b>2.2</b>	<b>Belanja Modal</b>	<b>368.629.083.248,49</b>	<b>456.396.183.188,00</b>	<b>387.160.572.293,00</b>	<b>238.027.911.674,00</b>
2.2.1	Belanja Modal Tanah	7.565.000.000,00	6.320.000.000,00	6.117.581.818,00	5.000.000.000,00
2.2.2	Belanja Modal Peralatan dan Mesin	64.474.137.348,49	110.429.401.429,00	105.816.502.719,00	22.455.198.050,00
2.2.3	Belanja Modal Gedung dan Bangunan	143.907.007.228,00	184.015.001.376,00	125.763.950.930,00	61.387.316.450,00
2.2.4	Belanja Modal Jalan, Jaringan, dan Irigasi	140.522.841.590,00	151.582.027.590,00	135.599.981.891,00	148.539.480.967,00
2.2.5	Belanja Modal Aset Tetap Lainnya	12.160.097.082,00	13.049.752.793,00	13.790.404.935,00	600.916.207,00
2.2.6	Belanja Modal Aset Lainnya	0	0	72.150.000,00	45.000.000,00
<b>2.3</b>	<b>Belanja Tidak Terduga</b>	<b>3.208.533.087,00</b>	<b>4.604.559.306,00</b>	<b>13.600.000.000,00</b>	<b>36.500.000.000,00</b>
<b>2.4</b>	<b>Belanja Transfer</b>	<b>100.000.000,00</b>	<b>0,00</b>	<b>0</b>	<b>0</b>

Sumber : Badan Pengelola Keuangan dan Aset Daerah Kota Jambi Tahun 2024



Dari tabel di atas dapat dilihat bahwa pada Tahun 2023 Realisasi Belanja Operasi adalah sebesar Rp. 1.250.254.714.177,30. Target Belanja Modal pada Tahun 2023 adalah sebesar Rp. 476.028.852.192,00 terealisasi sebesar Rp. 465.396.183.188,00 atau 97,77% serta Target Belanja Tak Terduga pada Tahun 2023 adalah sebesar Rp 6.884.114.555,00 terealisasi sebesar Rp. 4.604.559.306,00,00 atau 66,89% . Untuk melihat komposisi besaran antara Belanja Operasi, Belanja Modal, dan Belanja Tidak Terduga Pemerintah Kota Jambi Tahun Anggaran 2023, seperti pada gambar di bawah ini.

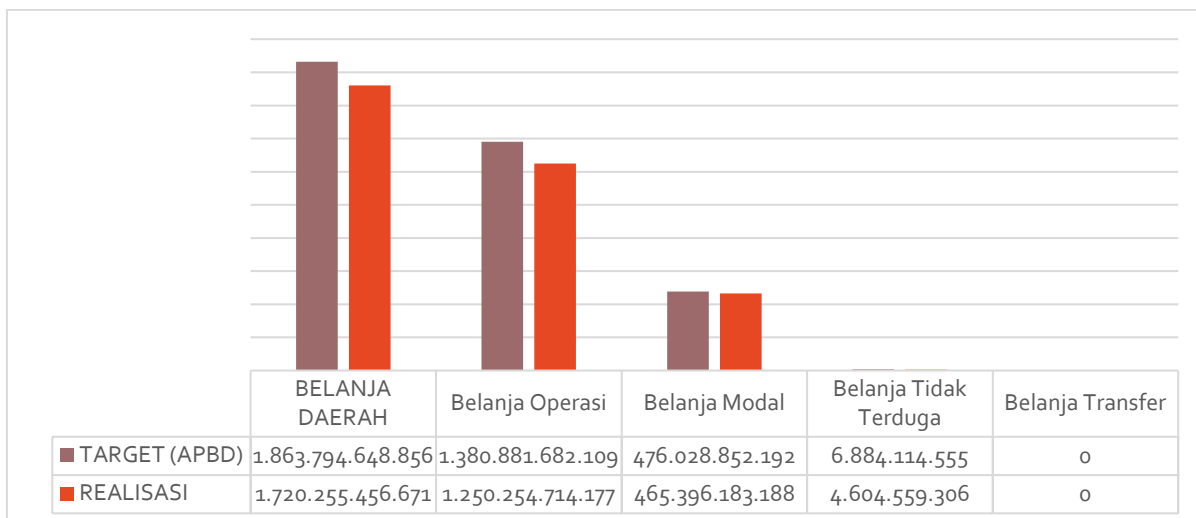


Sumber : Badan Pengelola Keuangan dan Aset Daerah Kota Jambi Tahun 2024

Gambar 3.9  
Komposisi Besaran Belanja Daerah Pemerintah Kota Jambi TA 2023

Dari gambar di atas terlihat bahwa persentase besaran Belanja Operasi Pemerintah Kota Jambi Tahun Anggaran 2023 sebesar 72,68% jauh berada di atas Belanja Modal, Belanja Tidak Terduga dan Belanja Transfer dengan nilai masing-masing sebesar 27,05 %, 0,27% dan 0,0%.

Gambar berikut menunjukkan Target dan Realisasi Belanja Daerah Kota Jambi T.A 2023.



Sumber : Badan Pengelola Keuangan dan Aset Daerah Kota Jambi Tahun 2024

Gambar 3.10  
Target dan Realisasi Belanja Daerah Kota Jambi TA 2023

### Belanja Operasi

Belanja Operasi merupakan pengeluaran anggaran untuk kegiatan sehari-hari Pemerintah Daerah yang memberi manfaat jangka pendek. Belanja Operasi pada Tahun 2023 dianggarkan sebesar Rp. 1.380.881.682.109,00 dengan realisasi sebesar Rp. 1.250.254.714.177,30 atau 90,54% dengan rincian pada tabel berikut.

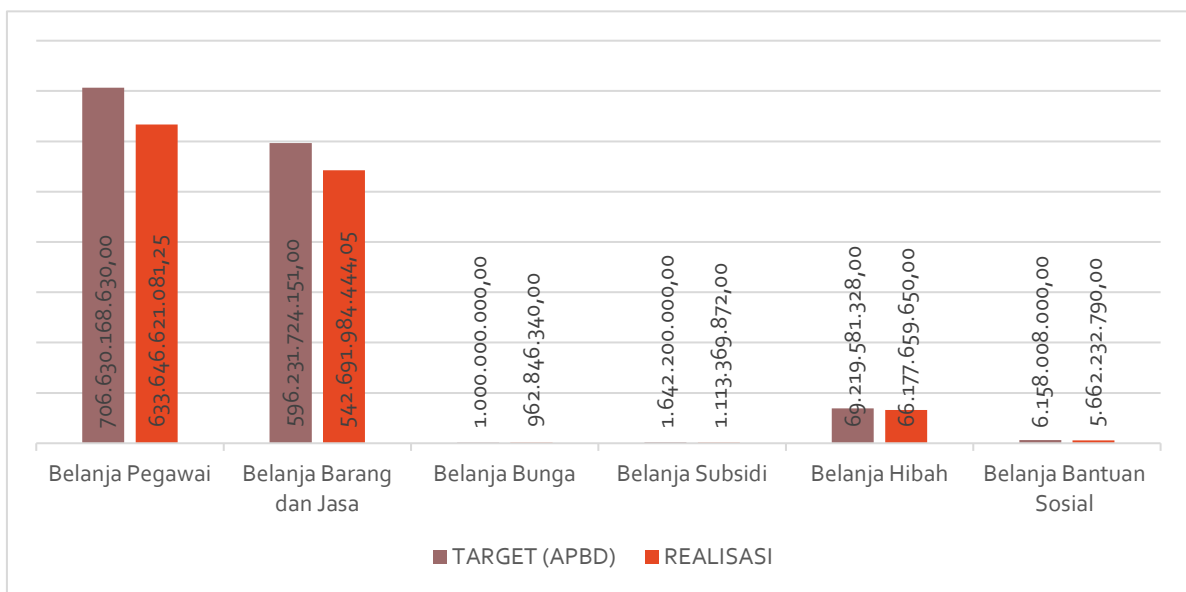
Tabel 3.18.  
Perincian Belanja Operasi Pemerintah Kota Jambi  
Tahun Anggaran 2023

No	Uraian Belanja	Belanja Operasi		
		Anggaran	Realisasi	%
1.	Belanja Pegawai	706.630.168.630,00	633.646.621.081,25	89,67
2.	Belanja Barang dan Jasa	596.231.724.151,00	542.691.984.444,05	91,02
3.	Belanja Bunga	1.000.000.000,00	962.846.340,00	96,28
4.	Belanja Subsidi	1.642.200.000,00	1.113.369.872,00	67,80
5.	Belanja Hibah	69.219.581.328,00	66.177.659.650,00	95,61
6.	Belanja Bantuan Sosial	6.158.008.000,00	5.662.232.790,00	91,95
<b>Total Belanja Operasi</b>		<b>1.380.881.682.109,00</b>	<b>1.250.254.714.177,30</b>	<b>90,54</b>

Sumber: Badan Pengelola Keuangan dan Aset Daerah Kota Jambi Tahun 2024

Dari tabel di atas dapat dilihat bahwa pada Tahun 2023 Belanja Pegawai ditargetkan sebesar Rp. 706.630.168.630,00 terealisasi sebesar Rp. 633.646.621.081,25 atau 89,67%. Anggaran Belanja Barang dan Jasa sebesar Rp. 596.231.724.151,00 terealisasi sebesar Rp. 542.691.984.444,05 atau 91,02%.

Anggaran Belanja Bunga sebesar Rp. 1.000.000.000,00 terealisasi sebesar Rp. 962.846.340,00 atau 96,28%. Anggaran Belanja Subsidi sebesar Rp. 1.642.200.000,00 terealisasi sebesar Rp. 1.113.369.872,00 atau 67,80%. Anggaran anggaran Belanja Hibah sebesar Rp. 69.219.581.328,00 terealisasi sebesar Rp. 66.177.659.650,00 atau 95,61%. Anggaran Belanja Bantuan Sosial sebesar Rp. 6.158.008.000,00 terealisasi sebesar Rp. 5.662.232.790,00 atau 91,95%. Gambar berikut menunjukkan Target dan Realisasi Belanja Operasi Kota Jambi T.A 2023.



Sumber : Badan Pengelola Keuangan dan Aset Daerah Kota Jambi Tahun 2024

Gambar 3.11.  
Target dan Realisasi Belanja Operasi Kota Jambi T.A 2023

### Belanja Modal

Belanja Modal merupakan pengeluaran anggaran untuk perolehan aset tetap dan aset lainnya yang memberi manfaat lebih dari 1 (satu) periode akuntansi. Yang meliputi belanja tanah, belanja peralatan dan mesin, belanja gedung dan bangunan, belanja jalan, irigasi dan jaringan, belanja aset tetap lainnya dan belanja aset lainnya. Belanja Modal pada Tahun 2023 dianggarkan sebesar Rp. 476.028.852.192,00 dan dapat direalisasikan sebesar Rp. 465.396.183.188,00 atau 97,77%. Adapun perincian Belanja Modal pada T.A. 2023 dapat dilihat pada tabel berikut:

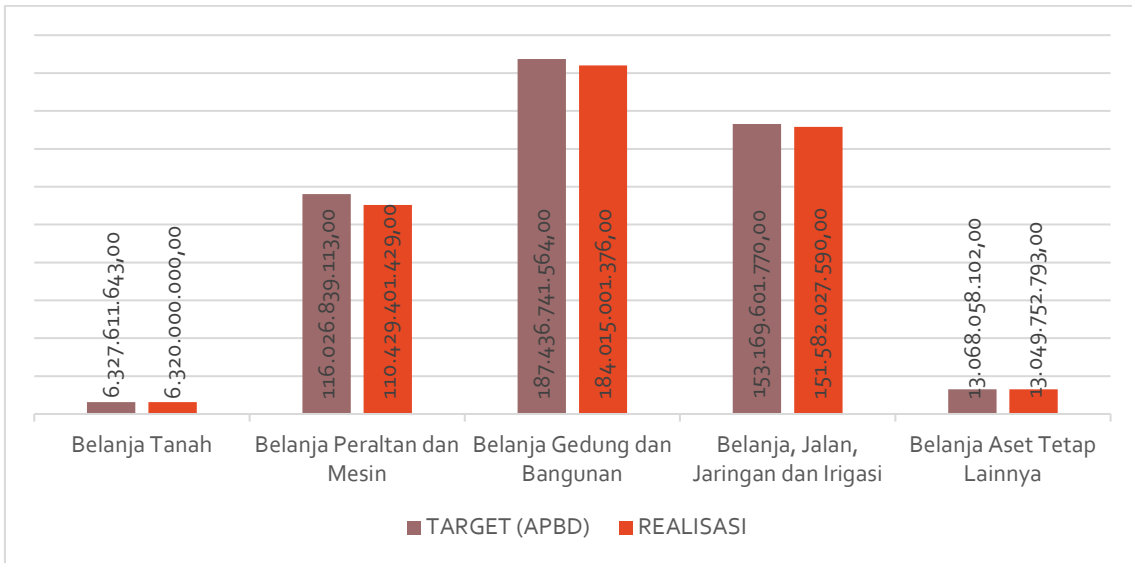
Tabel 3.19.  
Perincian Belanja Modal Pemerintah Kota Jambi Tahun Anggaran 2023

No	Uraian Belanja	Belanja Langsung		
		Anggaran	Realisasi	%
1.	Belanja Modal Tanah	6.327.611.643,00	6.320.000.000,00	99,88
2.	Belanja Modal Peralatan dan Mesin	116.026.839.113,00	110.429.401.429,00	95,18
3.	Belanja Modal Gedung dan Bangunan	187.436.741.564,00	184.015.001.376,00	98,17
4.	Belanja Modal Jalan, Jaringan, dan Irigasi	153.169.601.770,00	151.582.027.590,00	98,96
5.	Belanja Modal Aset Tetap Lainnya	13.068.058.102,00	13.049.752.793,00	99,86
<b>Total Belanja Modal</b>		<b>476.028.852.192,00</b>	<b>465.396.183.188,00</b>	<b>97,77</b>

*Sumber: Badan Pengelola Keuangan dan Aset Daerah Kota Jambi Tahun 2024*

Dari tabel di atas dapat dilihat bahwa pada Tahun 2023, Anggaran Belanja Modal Tanah sebesar Rp. 6.327.611.643,00 terealisasi sebesar Rp. 6.320.000.000,00 atau 99,88%. Anggaran Belanja Modal Peralatan dan Mesin sebesar Rp. 116.026.839.113,00 terealisasi sebesar Rp. 110.429.401.429,00 atau 95,18%. Anggaran Belanja Modal Gedung dan Bangunan sebesar Rp. 187.436.741.564,00 terealisasi sebesar Rp. 184.015.001.376,00 atau 98,17%. Anggaran Belanja Modal Jalan, Irigasi dan Jaringan sebesar Rp. 153.169.601.770,00 terealisasi sebesar Rp. 151.582.027.590,00 atau 98,96%. Anggaran Belanja Modal Aset Tetap lainnya sebesar Rp. 13.068.058.102,00 terealisasi sebesar Rp. 13.049.752.793,00 atau 99,86%.

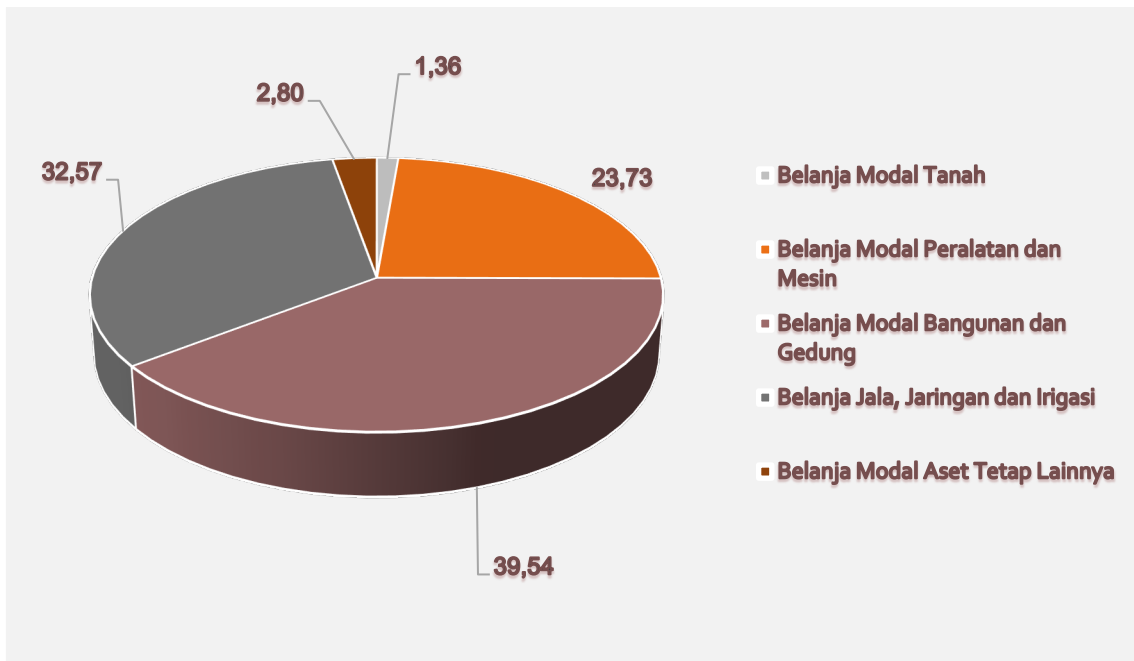
Gambar berikut menunjukkan Target dan Realisasi Belanja Modal Kota Jambi T.A 2023.



Sumber : Badan Pengelola Keuangan dan Aset Daerah Kota Jambi Tahun 2024

Gambar 3.12.  
Target dan Realisasi Belanja Modal Kota Jambi T.A. 2023

Sedangkan untuk melihat persentase distribusi realisasi komponen Belanja Modal Kota Jambi T.A 2023 dapat dilihat pada gambar di bawah ini.



Sumber : Badan Pengelola Keuangan dan Aset Daerah Kota Jambi Tahun 2024

Gambar 3.13.  
Persentase Distribusi Realisasi Komponen Belanja Modal Terhadap Total Belanja Modal Kota Jambi T.A 2023

## Belanja Tidak Terduga

Belanja tidak terduga merupakan pengeluaran anggaran atas Beban APBD untuk keperluan darurat termasuk keperluan mendesak yang tidak dapat diprediksi sebelumnya. Belanja Tidak Terduga pada Tahun 2023 dianggarkan sebesar Rp. 6.884.114.555,00 dan dapat direalisasikan sebesar Rp. 4.604.559.306,00 atau 66,89%. Adapun perincian Belanja Tidak Terduga pada T.A. 2023 dapat dilihat pada gambar berikut:

Tabel 3.20.  
Perincian Belanja Tidak Terduga Pemerintah Kota Jambi  
Tahun Anggaran 2023

No	Uraian Belanja	Belanja Langsung		
		Anggaran	Realisasi	%
1.	Belanja Tidak Terduga	6.884.114.555,00	4.604.559.306,00	66,89
<b>Total Belanja Tidak Terduga</b>		<b>6.884.114.555,00</b>	<b>4.604.559.306,00</b>	<b>66,89</b>

Sumber: Badan Pengelola Keuangan dan Aset Daerah Kota Jambi Tahun 2024

### 3.2.1.3. Pembiayaan Daerah

Pembiayaan daerah meliputi penerimaan daerah dan pengeluaran pembiayaan. Kebijakan pembiayaan yang timbul karena jumlah pengeluaran lebih besar daripada penerimaan sehingga terdapat deficit. Sumber penerimaan daerah berasal dari penggunaan Silpa, koreksi kesalahan pembukuan tahun sebelumnya, penerimaan pinjaman daerah, Pengeluaran Pembiayaan meliputi penerimaan penyertaan modal pemerintah daerah, pembayaran utang kepada pihak ketiga, Kebijakan pembiayaan yang timbul karena jumlah pengeluaran lebih besar daripada penerimaan sehingga terdapat defisit. Selisih antara penerimaan daerah dengan pengeluaran pembiayaan disebut dengan Pembiayaan Netto.

Pada tahun 2023, struktur pembiayaan daerah untuk sumber penerimaan berasal dari Sisa Lebih Perhitungan Anggaran Daerah Tahun Sebelumnya. Sedangkan untuk pengeluaran pembiayaan terdapat Penyertaan Modal Pemerintah Daerah. Untuk lebih jelasnya dapat dilihat pada tabel di bawah ini.

Tabel 3.21.  
Realisasi dan Proyeksi Pembiayaan Daerah  
Kota Jambi  
Tahun 2022 s.d Tahun 2025

No.	Uraian	JUMLAH			
		REALISASI 2022	REALISASI 2023	APBD 2024	PROYEKSI 2025
<b>3</b>	<b>PEMBIAYAAN</b>				
<b>3.1</b>	<b>PENERIMAAN DAERAH</b>	<b>215.092.419.627</b>	<b>188.086.807.973,72</b>	<b>100.000.000.000</b>	<b>50.000.000.000</b>
3.1.1	Penggunaan SiLPa	159.678.657.158,49	188.042.742.567,72	100.000.000.000	50.000.000.000
3.1.2	Koreksi Kesalahan Pembukuan Tahun Sebelumnya	4.666.469,00	44.065.406,00	0	0
3.1.3	Pinjaman Dalam Negeri – Lembaga Keuangan Bukan Bank	55.409.096.000	0	0	0
<b>3.2</b>	<b>PENGELUARAN PEMBIAYAAN</b>	<b>73.000.000.000</b>	<b>78.522.740.000</b>	<b>10.000.000.000</b>	<b>10.000.000.000</b>
3.2.1	Penyertaan Modal Pemerintah Daerah	3.000.000.000	10.000.000.000	10.000.000.000	10.000.000.000
3.2.2	Pembayaran Pokok Pinjaman Dalam Negeri-Lembaga Keuangan Bukan Bank	70.000.000.000	68.522.740.000	0	0
	<b>PEMBIAYAAN NETTO</b>	<b>142.092.419.627,49</b>	<b>109.564.067.973,72</b>	<b>90.000.000.000</b>	<b>40.000.000.000</b>
	<b>SISA LEBIH PEMBIAYAAN ANGGARAN</b>	<b>188.042.742.567,72</b>	<b>52.052.194.988,66</b>		

Sumber : Badan Pengelola Keuangan dan Aset Daerah Kota Jambi Tahun 2024

## **BAB IV**

### **SASARAN DAN PRIORITAS PEMBANGUNAN DAERAH**

#### **4.1 TUJUAN DAN SASARAN PEMBANGUNAN**

Tahun 2025 merupakan tahun kedua dari pelaksanaan Rencana Pembangunan Daerah (RPD) Kota Jambi Tahun 2024-2026, sehingga penyusunan dokumen Rencana Kerja Pemerintah Daerah (RKPD) harus mengacu kepada Rencana Pembangunan Daerah (RPD) tersebut, yang disusun dengan berpedoman pada Rencana Kerja Pemerintah (RKP) dan program strategis nasional yang ditetapkan serta program kebijakan prioritas Rencana Pembangunan Tahunan Provinsi tahun bersangkutan.

Sesuai dengan Undang-Undang Nomor 23 Tahun 2014 tentang Pemerintahan Daerah, dokumen RPJMD merupakan penjabaran visi, misi dan program Kepala Daerah terpilih yang memuat tujuan, sasaran, strategi, arah kebijakan pembangunan Daerah. Dalam konteks penyusunan perencanaan pembangunan, berdasarkan Undang-Undang Nomor 25 Tahun 2004 tentang Sistem Perencanaan Pembangunan Nasional, terdapat 5 (lima) prinsip pendekatan dalam penyusunan dokumen pembangunan yaitu (1) pendekatan perencanaan teknokratik, (2) pendekatan perencanaan politik, (3) pendekatan perencanaan partisipatif, (4) pendekatan perencanaan dari bawah (*bottom up*) dan (5) pendekatan perencanaan dari atas (*top down*).

Penyusunan prioritas pembangunan RKPD Kota Jambi dilaksanakan dengan prinsip-prinsip pendekatan yang didasarkan pada kriteria-kriteria antara lain (1) Kesesuaian dengan dokumen perencanaan; (2) Urgensitas penanganan isu; dan (3) Peningkatan atas kualitas pelayanan publik. Selain kriteria tersebut penyusunan prioritas dirumuskan dengan memperhatikan (1) Visi Pembangunan Kota Jambi sebagaimana RPJPD Kota Jambi Tahun 2005-2025, (2) Isu Strategis, dan (3) Prioritas program-program pembangunan baik di tingkat Provinsi Jambi maupun Tingkat Nasional.



Visi pembangunan daerah sebagaimana RPJPD Kota Jambi Tahun 2005-2025 yaitu ***"KOTA JAMBI SEBAGAI PUSAT PERDAGANGAN BARANG DAN JASA, YANG RELIGUS DAN BERBUDAYA"***.

Visi tersebut mengandung makna:

- Pusat Perdagangan dan Jasa : karakteristik konsentrasi / pemusatan distribusi barang dan jasa didukung sarana prasarana yang memadai termasuk penggantian moda dengan skala pelayanan lokal dan regional;
- Berbasis Masyarakat : *community based* merupakan suatu upaya pemberdayaan kapasitas masyarakat untuk dapat mengenali, menelaah dan mengambil inisiatif untuk memecahkan permasalahan yang terjadi di lingkungannya serta bersedia untuk menerima perubahan;
- Berakhlak : berarti seluruh perilaku masyarakat Kota Jambi harus bersikap sopan santun, baik yang memberikan pelayanan maupun yang menerima pelayanan;
- Berbudaya : memiliki etika moral, nilai kebaikan, kebenaran, keadilan dan tanggung jawab agar bermakna bagi pembangunan;
- Pelayanan Prima : upaya memberikan pelayanan kepada masyarakat secara tepat, cepat dan mudah.

Untuk mewujudkan Visi tersebut maka dijabarkan kedalam Misi yang menjadi pedoman bagi Pembangunan Kota Jambi, yaitu :

1. Mewujudkan pembangunan kota Jambi yang berbasis kepada masyarakat yang beriman, bertaqwa, berilmu, dan menghargai nilai-nilai luhur budaya lokal.
2. Mewujudkan kawasan perdagangan barang dan jasa yang mampu menjadi simpul perdagangan baik antar kabupaten maupun provinsi yang berbasis kepada rancangan tata kota sesuai tata ruang wilayah.
3. Mengembangkan infrastruktur transportasi yang menghubungkan pusat pemukiman, fasilitas umum, dan pusat kegiatan ekonomi.

4. Mengembangkan pendidikan yang berorientasi kepada peningkatan akses, mutu dan relevansi melalui peningkatkan sarana dan prasarana serta mengembangkan kualitas pendidikan yang berorientasi kepada permintaan sektor riil.
5. Mewujudkan sumber daya manusia yang memiliki ketrampilan, profesionalisme dan produktivitas tinggi serta mempunyai integritas dalam melaksanakan program dan kegiatan pembangunan daerah, baik sebagai birokrat pelaksana pembangunan maupun sebagai aktor pembangunan lainnya.
6. Peningkatan kualitas aparatur pemerintahan yang berorientasi kepada penegakan hukum dan demokratisasi, sehingga terjadi persaingan yang fair dalam segala aktivitas ekonomi, pemerintahan dan politik.
7. Mewujudkan pemerintahan yang bersih, efektif dan efisien, berwibawa dan terpercaya melalui sistem pengawasan dan pembinaan yang sinergis dan berkesinambungan.
8. Peningkatan sumber pembiayaan pembangunan melalui optimalisasi potensi penerimaan daerah
9. Mewujudkan kota Jambi menjadi kota yang mempunyai daya saing tinggi terutama dalam bidang ekonomi, sosial budaya, politik dan pemerintahan dalam era otonomi dan globalisasi.
10. Menciptakan keterkaitan antar wilayah melalui kerjasama baik regional maupun global yang saling menguntungkan yang berbasis kepada ekonomi kerakyatan.
11. Pemberdayaan pengusaha kecil menengah dan koperasi yang didukung dengan pemberdayaan masyarakat dengan mengembangkan sistem ekonomi kerakyatan yang bertumpu pada mekanisme pasar yang berkeadilan, berbasis pada SDA dan SDM yang produktif, mandiri, maju, berdaya saing, berwawasan lingkungan dan berkelanjutan.
12. Mewujudkan kesejahteraan rakyat yang ditandai oleh pengentasan kemiskinan, meningkatnya kualitas kehidupan yang layak, bermartabat dan tercukupinya kebutuhan dasar yaitu pangan, sandang, papan, kesehatan, pendidikan dan lapangan kerja.

13. Peningkatan kualitas kehidupan dan peran perempuan serta kesejahteraan dan perlindungan anak
14. Menciptakan kota Jambi menjadi kota yang bersih, aman dan tertib serta estetik melalui pendekatan kota hutan tropis yang ramah lingkungan dan mendukung bagi berkembangnya sosial budaya dan ekonomi masyarakat.

Tabel 4.1.  
Tujuan Dan Sasaran Jangka Menengah Kota Jambi

NO.	TUJUAN	INDIKATOR TUJUAN	SASARAN	INDIKATOR SASARAN	TARGET 2025	OPD
1	Meningkatnya Kinerja Penyelenggaraan Pemerintahan dan Pelayanan Publik	Indeks Reformasi Birokrasi	Meningkatkan Manajemen ASN dan akuntabilitas kinerja pemerintah berbasis TIK	Indeks Sistem Pemerintahan Berbasis Elektronik (SPBE)	3.3	DISKOMINFO
				Indeks Sistem Merit	0.61	BKPSDMD
				Nilai SAKIP	B	INSPEKTORAT, BAPPEDA, ORGANISASI
				Maturitas SPIP	3.0	INSPEKTORAT
				Indeks Pelayanan Publik (IPP)	4,02 (B)	ORGANISASI
2	Meningkatnya Ketentraman, ketertiban Umum dan Perlindungan Masyarakat	Persentase layanan trantibumlinmas	Optimalisasi Penegakan Produk Hukum Daerah	Persentase PERDA dan PERWAL yang Ditegakkan	100%	SATPOL PP
				Indeks Kota Toleran	5,81 s/d 5,9	BKBP
		Persentase layanan kebencanaan	Peningkatan pelayanan kebencanaan	Tingkat pelayanan pada kondisi pra dan tanggap kebakaran dan non kebakaran	100%	DISDAMKAR
				Tingkat pelayanan pada kondisi pasca kebakaran dan non kebakaran	100%	DISDAMKAR DINSOS
3	Terwujudnya Aksesibilitas dan Kapabilitas Utilitas Perkotaan yang Berkelanjutan	Indeks Kepuasan Layanan Infrastruktur (IKLI)	Peningkatan kinerja layanan infrastruktur perkotaan yang terintegrasi dan Berketahanan Iklim	Indeks kepuasan kinerja layanan air bersih	8.65	DPUPR
				Indeks kepuasan kinerja layanan perumahan dan permukiman	7.52	DPRKP
				Indeks kepuasan kinerja layanan air limbah	7.9	DPUPR
				Indeks kepuasan kinerja layanan perhubungan	7.5*	DISHUB
				Indeks Kualitas Lingkungan Hidup (IKLH)	59.50	DLH

NO.	TUJUAN	INDIKATOR TUJUAN	SASARAN	INDIKATOR SASARAN	TARGET 2025	OPD
4	Terjaganya Pertumbuhan Ekonomi	Laju Pertumbuhan Ekonomi	Peningkatan Realisasi Investasi	Realisasi Investasi	640 M	DPMPTSP
			Peningkatan Pendapatan Asli Daerah (PAD)	Persentase peningkatan Pendapatan Asli Daerah (PAD)	9.0%	BPPRD BPKAD
		Laju Inflasi	Peningkatan Ketahanan Pangan	Indeks Ketahanan Pangan	82	DPKP
		Tingkat Pengangguran Terbuka	Peningkatan Partisipasi Angkatan Kerja	Tingkat Partisipasi Angkatan Kerja	63.30	DTKK
5	Terwujudnya Sumber Daya Manusia yang Berdaya Saing	Indeks Pembangunan Manusia	Peningkatan Derajat Kesehatan	Angka Harapan Hidup (AHH)	73.15	DINKES
			Peningkatan Kualitas dan Aksesibilitas Pendidikan	Harapan Lama Sekolah (HLS)	15.44	DSDIK
				Rata-rata Lama Sekolah (RLS)	11.24	DSDIK
			Penurunan prevalensi stunting	Penurunan angka prevalensi stunting	6%	DPPKB DINKES
			Mewujudkan Kota Ramah Anak	Kriteria Kota Layak Anak	Utama	DPMPA
			Peningkatan Prestasi dan Kreativitas Kepemudaan	Indeks Pembangunan Pemuda	58.13	DISPORA
			Pengendalian angka Kelahiran Penduduk	Laju Pertumbuhan Penduduk	1.15	DPPKB
			Penurunan angka Kemiskinan	Persentase Penduduk Miskin	8.25	DINSOS, DPUPR, DPRKP DPP, DTKK
Penurunan angka PMKS	Persentase PMKS yang tertangani	87%	DINSOS			

## 4.2 PRIORITAS DAN SASARAN PEMBANGUNAN TAHUN 2025

Pembangunan Kota Jambi merupakan bagian yang tidak terpisahkan dari pembangunan Pemerintah Provinsi Jambi dan Pembangunan Nasional. Oleh karena itu prioritas pembangunan Kota Jambi yang dirumuskan harus saling bersinergi dan berkesinambungan dengan prioritas pembangunan baik ditingkat provinsi maupun tingkat nasional. Tema pembangunan Kota Jambi pada tahun perencanaan 2025 adalah **“Pemantapan Pembangunan dan Penguatan Ekonomi Berkelanjutan”**.

RKPD Kota Jambi Tahun 2025 disusun berpedoman pada RPD Kota Jambi Tahun 2024-2026 dan RPJPD Kota Jambi Tahun 2005-2025 dan Rancangan RKP Tahun 2025. Penyusunan RKPD Kota Jambi Tahun 2025 bersamaan dengan disusunnya RPJPD Kota Jambi Tahun 2025-2045.

### 4.2.1 Isu Strategis

Isu strategis Pembangunan Kota Jambi telah tercantum dalam RPD Kota Jambi Tahun 2024-2026, sebagai berikut:

1. Capaian Tujuan Pembangunan Berkelanjutan atau Sustainable Development Goals (SDGs)
2. Memperkuat Infrastruktur untuk mendukung Pengembangan Ekonomi dan Pelayanan Dasar
3. Reformasi Birokrasi dan Tata Kelola
4. Pembangunan Sumber Daya Manusia

Berdasarkan RPJMN Tahun 2020-2024, kebijakan pembangunan nasional diarahkan pada upaya pencapaian visi dan misi pembangunan nasional tahun 2020-2024. Visi “Maju yang Berdaulat, Mandiri, dan Berkepribadian Berlandaskan Gotong Royong”, yang dilakukan melalui sembilan misi pembangunan yaitu:

1. Peningkatan kualitas manusia Indonesia.
2. Struktur ekonomi yang produktif, mandiri, dan berdaya saing.
3. Pembangunan yang merata dan berkeadilan.
4. Mencapai lingkungan hidup yang berkelanjutan.
5. Kemajuan budaya yang mencerminkan kepribadian bangsa.
6. Penegakan sistem hukum yang bebas korupsi, bermartabat, dan terpercaya.

7. Perlindungan bagi segenap bangsa dan memberikan rasa aman pada seluruh warga.
8. Pengelolaan pemerintahan yang bersih, efektif, dan terpercaya.
9. Sinergi pemerintah daerah dalam kerangka Negara Kesatuan.

Mengacu pada visi-misi yang sudah dirumuskan oleh Presiden dan Wakil Presiden terpilih maka yang terkait dengan bidang kewilayahan adalah upaya memperkecil ketimpangan antar daerah dengan program aksi sebagai berikut:

1. Mengembangkan Reformasi Sistem Kesehatan.
2. Mengembangkan Reformasi Sistem Pendidikan.
3. Meningkatkan Nilai Tambah dari Pemanfaatan Infrastruktur.
4. Melanjutkan Revitalisasi Industri dan Infrastruktur Pendukungnya untuk Menyongsong Revolusi Industri 4.0.
5. Mengembangkan Sektor-Sektor Ekonomi Baru.
6. Redistribusi Aset demi Pembangunan Berkeadilan.
7. Melanjutkan Pemanfaatan Dana Desa untuk Pengurangan Kemiskinan dan Kesenjangan di Perdesaan.
8. Mengembangkan Potensi Ekonomi Daerah untuk Pemerataan Pembangunan Antar wilayah.
9. Pengembangan Kebijakan Tata Ruang Terintegrasi.
10. Mitigasi Perubahan Iklim.
11. Penegakan Hukum dan Rehabilitasi Lingkungan Hidup.
12. Mengembangkan Pemajuan Seni Budaya.
13. Mengembangkan Olahraga untuk Tumbuhkan Budaya Sportivitas dan Berprestasi.
14. Restorasi Toleransi dan Kerukunan Sosial.
15. Penghormatan, Perlindungan, dan Pemenuhan HAM.
16. Melanjutkan Haluan Politik Luar Negeri yang Bebas Aktif.
17. Reformasi Pelayanan Publik.
18. Menata Hubungan Pusat dan Daerah yang Lebih Sinergis.
19. Meningkatkan Kapasitas Daerah Otonom dan Daerah Khusus/Daerah Istimewa dalam Pelayanan Publik dan Peningkatan Daya Saing Daerah.

20. Mengembangkan Kerja Sama Antar Daerah Otonom dalam Peningkatan Pelayanan Publik dan Membangun Sentra-Sentra Ekonomi Baru.

Pembangunan kewilayahan merupakan salah satu prioritas nasional dalam RPJMN 2020-2024 yang diarahkan untuk menyelesaikan isu strategis utama yaitu ketimpangan antar wilayah antara lain:

1. Meningkatkan pemerataan antarwilayah (KBIKTI, Jawa-luar Jawa)
2. Meningkatkan keunggulan kompetitif pusatpusat pertumbuhan wilayah
3. Meningkatkan kualitas dan akses pelayanan dasar, daya saing serta kemandirian daerah
4. Meningkatkan sinergi pemanfaatan ruang wilayah

Arah kebijakan pembangunan nasional merupakan pedoman untuk merumuskan prioritas dan sasaran pembangunan nasional serta rencana program dan kegiatan pembangunan daerah yang dilakukan melalui pendekatan politik, teknokratik, partisipatif, *bottom up* dan *top down*. Keberhasilan pembangunan nasional adalah keberhasilan dari pencapaian semua sasaran dan prioritas serta program dan kegiatan pembangunan daerah yang ditetapkan dalam RKPD dan dilaksanakan secara nyata oleh semua pemangku kepentingan.

Sesuai dengan Tema RKP Tahun 2025: “**Akselerasi Pertumbuhan Ekonomi yang Inklusif dan Berkelanjutan**”, maka sasaran pembangunan diarahkan kepada:

1. Meningkatkan Pendapatan per kapita setara negara maju;
2. Mengurangi kemiskinan menuju nol persen;
3. Menurunkan ketimpangan
4. Meningkatkan daya saing sumber daya manusia

Sesuai dengan Tema RKP Tahun 2025 maka sasaran dan target yang harus dicapai Pemerintah Pusat pada akhir tahun 2025, antara lain antara lain meliputi :

1. Tingkat kemiskinan pada kisaran 7,0-8,0 persen;
2. Tingkat Pengangguran Terbuka 4,5-5,0 persen;
3. Rasio Gini 0,379-0,382;
4. Indeks Modal Manusia 0,56;
5. Penurunan Emisi Gas Rumah Kaca 38,6 persen;
6. Nilai Tukar Petani 113-115 dan



7. Nilai Tukar Nelayan 104-105.

Sasaran dan prioritas penyusunan RKPD Tahun 2025 agar diselaraskan untuk mendukung pencapaian visi dan Misi Presiden dan Wakil Presiden melalui **5 (lima) arahan utama Presiden**, sebagai berikut :

1. Pembangunan Sumber Daya Manusia (SDM), membangun SDM pekerja keras yang dinamis, produktif, terampil, menguasai ilmu pengetahuan dan teknologi didukung dengan kerjasama industri dan talenta global;
2. Pembangunan Infrastruktur, melanjutkan pembangunan infrastruktur untuk menghubungkan kawasan produksi dengan kawasan distribusi, mempermudah akses ke kawasan wisata, mendongkrak lapangan kerja baru, dan mempercepat peningkatan nilai tambah perekonomian rakyat;
3. Penyederhanaan Regulasi, menyederhanakan segala bentuk regulasi dengan pendekatan Omnibus Law, terutama menerbitkan 2 undang-undang. Pertama, UU Cipta Lapangan Kerja. Kedua, UU Pemberdayaan UMKM;
4. Penyederhanaan Birokrasi, memprioritaskan investasi untuk penciptaan lapangan kerja, memangkas prosedur dan birokrasi yang panjang, dan menyederhanakan eselonisasi; dan
5. Transformasi Ekonomi, Melakukan transformasi ekonomi dari ketergantungan SDA menjadi daya saing manufaktur dan jasa modern yang mempunyai nilai tambah tinggi bagi kemakmuran bangsa demi keadilan sosial bagi seluruh rakyat Indonesia.

Dalam rangka mendukung 5 (lima) arahan Presiden tersebut, maka diterjemahkan ke dalam **7 (tujuh) Agenda Pembangunan** yang perlu dilakukan, sebagai berikut :

1. Memperkuat Ketahanan Ekonomi untuk Pertumbuhan yang Berkualitas dan Berkeadilan.
2. Mengembangkan Wilayah untuk Mengurangi Kesenjangan dan Menjamin Pemerataan.
3. Meningkatkan Sumber Daya Manusia yang Berkualitas dan Berdaya Saing.
4. Revolusi Mental dan Pembangunan Kebudayaan.
5. Memperkuat Infrastruktur untuk Mendukung Pengembangan Ekonomi dan Pelayanan Dasar.

6. Membangun Lingkungan Hidup, Meningkatkan Ketahanan Bencana, dan Perubahan Iklim.
7. Memperkuat Stabilitas Polhukhankam dan Transformasi Pelayanan Publik

#### 4.2.2 Prioritas Pembangunan Provinsi Jambi Tahun 2025

Tabel 4.2.  
Prioritas Pembangunan Provinsi Jambi dan Arah Kebijakan

No	Prioritas pembangunan Provinsi Jambi	Arah Kebijakan
1	Peningkatan Produktivitas Daerah	<ol style="list-style-type: none"> <li>a. Penurunan tingkat pengangguran disertai peningkatan pekerjaan yang layak</li> <li>b. Peningkatan nilai tambah industri pengolahan</li> <li>c. Meningkatkan investasi daerah</li> <li>d. Meningkatkan nilai tambah sektor pariwisata melalui pengembangan industri kreatif</li> <li>e. Meningkatkan nilai tambah pertanian, kehutanan dan perikanan melalui peningkatan produktivitas dan teknologi pengolahan rendah karbon</li> </ol>
2	Pembangunan Sosial Budaya	<ol style="list-style-type: none"> <li>a. Pemerataan akses dan kualitas layanan pendidikan</li> <li>b. Pemerataan akses dan kualitas layanan kesehatan dan gizi masyarakat</li> <li>c. Meningkatkan pembangunan Gender</li> <li>d. Meningkatkan daya saing tenaga kerja</li> <li>e. Optimalisasi nilai budaya serta peran keluarga dalam pembangunan karakter</li> </ol>
3	Peningkatan dan Pemerataan Layanan Infrastruktur Daerah	<ol style="list-style-type: none"> <li>a. Peningkatan dan pemerataan layanan infrastruktur dasar</li> <li>b. Peningkatan dan pemerataan layanan infrastruktur transportasi</li> <li>c. Memperluas akses terhadap air minum dan sanitasi layak</li> </ol>
4	Peningkatan Kualitas Lingkungan Hidup	<ol style="list-style-type: none"> <li>a. Meningkatkan kolaborasi dalam pengurangan resiko bencana dan mitigasi bencana</li> <li>b. Mendorong implementasi perhutanan sosial lebih diperluas</li> <li>c. Peningkatan penggunaan energi baru terbarukan</li> <li>d. Pengendalian pencemaran dan perusakan lingkungan hidup</li> <li>e. Meningkatkan kerjasama dalam penurunan emisi Gas Rumah Kaca (GRK)</li> </ol>
5	Tata Kelola Pemerintahan	<ol style="list-style-type: none"> <li>a. Meningkatkan akuntabilitas dan kualitas layanan publik berbasis teknologi informasi</li> <li>b. Peningkatan kualitas ASN berbasis merit</li> <li>c. Penerapan manajemen resiko</li> </ol>

### 4.2.3 Prioritas Pembangunan Kota Jambi Tahun 2025

Prioritas pembangunan Kota Jambi untuk tahun 2025 berdasarkan RPD Kota Jambi 2024-2026 dan gambaran keterkaitan antara Program Prioritas yang tertuang dalam RPJMD dengan prioritas pembangunan yang akan dilaksanakan pada tahun 2025.

Tabel 4.3  
Prioritas Pembangunan Kota Jambi dan Arah Kebijakan

No	Prioritas pembangunan Kota Jambi	Arah Kebijakan
1	Peningkatan Kualitas Infrastruktur Perkotaan Yang Berkelanjutan	Mengupayakan pemerataan dan Konektivitas pembangunan antar wilayah seiring dengan upaya Peningkatan kualitas lingkungan hidup berkelanjutan
2	Peningkatan Kualitas Sumber Daya Manusia	Mengoptimalkan Layanan Pendidikan, Kepemudaaan dan Olahraga serta terus mewujudkan peningkatan Kesehatan yang bermutu, murah, mudah dan terjangkau guna mewujudkan masyarakat yang berkualitas
3	Peningkatan Pemberdayaan Masyarakat	Meningkatkan Pemberdayaan Masyarakat untuk Mendorong Peran Serta Warga dalam Pembangunan, Peningkatan Kesejahteraan dan Penurunan Angka Kemiskinan
4	Peningkatan Produktivitas, Pengembangan Pariwisata Dan Investasi Daerah	Upaya Penguatan Ekonomi guna Mempertahankan Daya Beli Masyarakat, Penguatan UMKM dan Mendorong Investasi Daerah serta Pengembangan Destinasi Wisata
5	Good Governance	Mengembangkan Kreativitas Dan Inovasi Daerah untuk meningkatkan Capaian Pembangunan, sejalan dengan Penguatan SDM aparatur, Meningkatkan Kualitas Pelayanan Publik, Sinergitas Dan Kerjasama Antar Wilayah, Kelembagaan dan Organisasi sesuai dengan Kebutuhan dan Potensi Daerah guna mendukung Perwujudan Kota Pintar yang berbasis Transformasi Digital untuk memperkuat Good Governance
6	Ketenteraman Dan Ketertiban Umum	Menjaga Kondusifitas Wilayah, Toleransi Kehidupan Masyarakat sejalan dengan Upaya Mengantisipasi Gangguan Trantibum

Untuk mewujudkan kebijakan dan sasaran misi-misi yang telah dijelaskan sebelumnya, maka disusunlah program-program pembangunan beserta indikator kinerja pembangunan. Capaian tersebut ditargetkan dapat ditempuh ke dalam target tahunan, sehingga kinerja pembangunan yang akan diimplementasikan oleh masing-masing OPD dapat terukur, terarah dan terkendali dalam rangka mewujudkan perencanaan pembangunan yang berkelanjutan dan dapat dipertanggungjawabkan.

Untuk mendorong pertumbuhan perekonomian daerah, pada Tahun 2025 Pemerintah kota Jambi juga akan melakukan penguatan perekonomian pada peningkatan daya beli masyarakat terutama kalangan menengah dan atas, peningkatan investasi dengan memperluas stimulus kemudahan perijinan di daerah serta peningkatan inovasi pelayanan publik dan penataan daerah.

Peningkatan penyelenggaraan pelayanan publik melalui Digitalisasi pemanfaatan Sistem Informasi dan Aplikasi secara optimal, Mall Pelayanan Publik (MPP), kolaborasi pelayanan publik dengan pemanfaatan *e-commerce* dan *fintech*.

Tabel 4.4  
Sinkronisasi Prioritas Pembangunan  
Nasional, Provinsi Jambi dan Kota Jambi Tahun 2025

Nasional	Provinsi Jambi	Kota Jambi
Memperkuat Ketahanan Ekonomi untuk Pertumbuhan yang Berkualitas dan Berkeadilan	Peningkatan Produktivitas Daerah	Peningkatan Pemberdayaan Masyarakat
Mengembangkan Wilayah untuk Mengurangi Kesenjangan dan Menjamin Pemerataan		Peningkatan Produktivitas, Pengembangan Pariwisata dan Investasi Daerah
Meningkatkan Sumber Daya Manusia yang Berkualitas dan Berdaya Saing	Pembangunan Sosial Budaya	Peningkatan Kualitas Sumber Daya Manusia
Memperkuat Infrastruktur untuk Mendukung Pengembangan Ekonomi dan Pelayanan dasar	Peningkatan dan Pemerataan Layanan Infrastruktur daerah	Peningkatan Kualitas Infrastruktur Perkotaan yang Berkelanjutan
Membangun Lingkungan hidup, Meningkatkan Ketahanan bencana dan Perubahan iklim	Peningkatan Kualitas Lingkungan Hidup	
Revolusi Mental dan Pembangunan Kebudayaan	Tata Kelola Pemerintahan	Good Governance
Memperkuat Stabilitas Polhukhankam dan Transformasi Pelayanan Publik		Ketentraman dan Ketertiban Umum

#### 4.2.4 Indikator Makro Kota Jambi Tahun 2025

Tabel 4.5.  
Indikator Makro ekonomi Kota Jambi  
Tahun 2025

Indikator Makro Ekonomi	Realisasi			Target	
	2021	2022	2023	2024	2025
Pertumbuhan Ekonomi	4,08	5,38	6,61	5,25-6,65	5,5-6,7
Inflasi	1,67	6,39	3,27	3,0-5,0	3,0-5,0
IPM	79,12	79,58	80,15	80,38	80,93
Kemiskinan	9,02	8,33	8,24	8,15	8,07
Tingkat Pengangguran Terbuka	10,66	8,95	8,27	7,42	6,87
Gini Ratio	0,346	0,36	0,37	0,34	0,33

## **BAB V**

### **RENCANA KERJA DAN PENDANAAN DAERAH**

#### **5.1 RENCANA PROGRAM PEMBANGUNAN**

Kerangka pendanaan RPD tahun rencana disesuaikan kembali dalam RKPD tahun 2025. Antara lain karena adanya perubahan proyeksi pendapatan dalam RKPD tahun 2024 dengan RPD tahun rencana. Menjelang masa berakhirnya tahun rencana dalam RPD, berdasarkan hasil evaluasi ada beberapa program yang perlu didorong pencapaiannya, sehingga alokasi anggarannya juga disesuaikan. Selain itu alokasi sumber dana dalam RKPD tahun 2025 ini tidak hanya memperhitungkan kemampuan dana APBD sebagaimana dalam RPJMD, tetapi sudah memperhitungkan dana dari APBN ataupun APBD Provinsi. Rencana kerja dan pendanaan RKPD Kota Jambi sebagaimana tertuang dalam lampiran.

Mengenai penyajian matrik rencana program dan kegiatan yang digunakan dalam Bab V ini adalah mengacu kepada: (i) Peraturan Pemerintah Nomor 38 Tahun 2007 tentang Pembagian Urusan Pemerintahan antara Pemerintah, Pemerintah Daerah Provinsi dan Pemerintah Daerah Kabupaten/Kota; (ii) Peraturan Menteri Dalam Negeri Nomor 86 Tahun 2017 tentang Tata Cara Perencanaan, Pengendalian dan Evaluasi Pembangunan Daerah, Tata Cara Evaluasi Rancangan Peraturan Daerah tentang Rencana Pembangunan Jangka Panjang Daerah dan Rencana Pembangunan Jangka Menengah Daerah, serta Tata Cara Perubahan Rencana Pembangunan Jangka Panjang Daerah, Rencana Pembangunan Jangka Menengah Daerah, dan Rencana Kerja Pemerintah Daerah.

Selengkapnya mengenai matrik rencana program dan kegiatan tahun 2025 diuraikan sebagai berikut:

Tabel 5.1  
Rencana Program dan Indikator OPD Tahun 2025

NO	OPD/URUSAN/PROGRAM	INDIKATOR KINERJA	TAHUN 2025	PRAKIRAAN MAJU RENCANA TAHUN 2026
			PAGU	PAGU
1	2	3	4	5
	<b>URUSAN PEMERINTAHAN WAJIB YANG BERKAITAN DENGAN PELAYANAN DASAR</b>			
<b>1</b>	<b>Dinas Pendidikan</b>			
	<b>1.01 URUSAN PEMERINTAHAN BIDANG PENDIDIKAN</b>			
	1.01.01 PROGRAM PENUNJANG URUSAN PEMERINTAHAN DAERAH KABUPATEN/KOTA	Indeks Reformasi Birokrasi Perangkat Daerah	270.413.787.900	284.037.242.550
	1.01.02 PROGRAM PENGELOLAAN PENDIDIKAN	Meningkatnya Angka Partisipasi Murni (APM) SD	37.132.438.100	197.088.336.743
	1.01.03 PROGRAM PENGEMBANGAN KURIKULUM	Meningkatnya Kompetensi Peserta Didik Terhadap Kearifan Lokal	115.000.000	150.000.000
	1.01.04 PROGRAM PENDIDIK DAN TENAGA KEPENDIDIKAN	Meningkatnya Kinerja Pendidik dan Tenaga Kependidikan	170.000.000	210.000.000
	1.01.05 PROGRAM PENGENDALIAN PERIZINAN PENDIDIKAN	Tertib Pengelolaan Perizinan Pendidikan	190.000.000	207.500.000
<b>2</b>	<b>Dinas Kesehatan</b>			
	<b>1.02 URUSAN PEMERINTAHAN BIDANG KESEHATAN</b>			
	1.02.01 PROGRAM PENUNJANG URUSAN PEMERINTAHAN DAERAH KABUPATEN/KOTA	Indeks Reformasi Birokrasi Perangkat Daerah	256.464.668.660,00	202.540.253.660,00

NO	OPD/URUSAN/PROGRAM	INDIKATOR KINERJA	TAHUN 2025	PRAKIRAAN MAJU RENCANA TAHUN 2026
			PAGU	PAGU
1	2	3	4	5
	1.02.02 PROGRAM PEMENUHAN UPAYA KESEHATAN PERORANGAN DAN UPAYA KESEHATAN MASYARAKAT	persentase indikator SPM Bidang Kesehatan yang mencapai >90%	30.915.146.340	31.505.000.000
	1.02.03 PROGRAM PENINGKATAN KAPASITAS SUMBER DAYA MANUSIA KESEHATAN	Persentase peningkatan kompetensi sumberdaya manusia kesehatan yang sesuai standar	240.000.000	260.000.000
	1.02.04 PROGRAM SEDIAAN FARMASI, ALAT KESEHATAN DAN MAKANAN MINUMAN		126.000.000	151.000.000
	1.02.05 PROGRAM PEMBERDAYAAN MASYARAKAT BIDANG KESEHATAN	Persentase UKBM aktif yang memiliki strata Mandiri	345.000.000	410.000.000
<b>3</b>	<b>Dinas Pekerjaan Umum dan Penataan Ruang</b>			
	<b>1.03 URUSAN PEMERINTAHAN BIDANG PEKERJAAN UMUM DAN PENATAAN RUANG</b>			
	1.03.01 PROGRAM PENUNJANG URUSAN PEMERINTAHAN DAERAH KABUPATEN/KOTA	Indeks Reformasi Birokrasi Perangkat Daerah	18.543.424.682	18.973.424.682
	1.03.02 PROGRAM PENGELOLAAN SUMBER DAYA AIR (SDA)	Persentase Pengelolaan Sumber Daya Air (SDA)	47.140.669.751	51.537.236.725
	1.03.03 PROGRAM PENGELOLAAN DAN PENGEMBANGAN SISTEM PENYEDIAAN AIR MINUM	Rasio Cakupan Pelayanan Air Minum	7.455.999.996	7.455.999.996
	1.03.04 PROGRAM PENGEMBANGAN SISTEM DAN PENGELOLAAN PERSAMPAHAN REGIONAL	Prosentase Pelayanan persampahan perkotaan	950.000.000	950.000.000
	1.03.05 PROGRAM PENGELOLAAN DAN PENGEMBANGAN SISTEM AIR LIMBAH	Rasio Cakupan Pengelolaan dan Pengembangan Sistem Air Limbah	10.280.000.000	10.280.000.000
	1.03.06 PROGRAM PENGELOLAAN DAN PENGEMBANGAN SISTEM DRAINASE	Rasio Sistem Jaringan Drainase dalam Kondisi Baik	5.800.000.000	5.800.000.000

NO	OPD/URUSAN/PROGRAM	INDIKATOR KINERJA	TAHUN 2025	PRAKIRAAN MAJU RENCANA TAHUN 2026
			PAGU	PAGU
1	2	3	4	5
	1.03.08 PROGRAM PENATAAN BANGUNAN GEDUNG	Rasio Bangunan Gedung Pemerintah dalam Kondisi Baik	52.507.078.562	52.507.078.562
	1.03.09 PROGRAM PENATAAN BANGUNAN DAN LINGKUNGANNYA	Rasio Bangunan dan Lingkungan dalam Kondisi Baik	10.000.000.000	10.000.000.000
	1.03.10 PROGRAM PENYELENGGARAAN JALAN	Rasio Jalan Status Kota dalam Kondisi Mantap	109.675.670.978	115.159.454.527
	1.03.11 PROGRAM PENGEMBANGAN JASA KONSTRUKSI	Peningkatan Kualitas Jasa Konstruksi ke-PU an	1.376.648.247	1.459.011.038
	1.03.12 PROGRAM PENYELENGGARAAN PENATAAN RUANG	Rasio Ketaatan Terhadap Tata Ruang	1.295.802.784	1.680.951.386
<b>4</b>	<b>Dinas Perumahan Rakyat dan Kawasan Permukiman</b>			
	<b>1.04 URUSAN PEMERINTAHAN BIDANG PERUMAHAN DAN KAWASAN PERMUKIMAN</b>			
	1.04.01 PROGRAM PENUNJANG URUSAN PEMERINTAHAN DAERAH KABUPATEN/KOTA	Indeks Reformasi Birokrasi Perangkat Daerah	8.227.782.674	8.598.926.119
	1.04.02 PROGRAM PENGEMBANGAN PERUMAHAN	Penyediaan Rumah Layak Huni Bagi MBR	743.727.277	844.047.970
	1.04.03 PROGRAM KAWASAN PERMUKIMAN	Berkurangnya Jumlah Unit RTLH (Rumah Tidak Layak Huni)	2.773.517.758	11.507.603.546
	1.04.05 PROGRAM PENINGKATAN PRASARANA, SARANA DAN UTILITAS UMUM (PSU)	Peningkatan Perumahan yang dilayani utilitas umum	27.974.932.291	39.833.314.555
<b>5</b>	<b>Satuan Polisi Pamong Praja</b>			
	<b>1.05 URUSAN PEMERINTAHAN BIDANG KETENTERAMAN DAN KETERTIBAN UMUM SERTA PERLINDUNGAN MASYARAKAT</b>			



NO	OPD/URUSAN/PROGRAM	INDIKATOR KINERJA	TAHUN 2025	PRAKIRAAN MAJU RENCANA TAHUN 2026
			PAGU	PAGU
1	2	3	4	5
	1.05.01 PROGRAM PENUNJANG URUSAN PEMERINTAHAN DAERAH KABUPATEN/KOTA	Indeks Reformasi Birokrasi Perangkat Daerah	9.679.982.740	13.206.729.349
	1.05.02 PROGRAM PENINGKATAN KETENTERAMAN DAN KETERTIBAN UMUM	Persentase Penurunan Jumlah Kasus Pelanggaran Terhadap Peraturan Daerah dan Peraturan Walikota	5.632.350.260	6.221.382.030
<b>6</b>	<b>Dinas Pemadam Kebakaran dan Penyelamatan</b>			
	1.05.01 PROGRAM PENUNJANG URUSAN PEMERINTAHAN DAERAH KABUPATEN/KOTA	Indeks Reformasi Birokrasi Perangkat Daerah	15.102.409.578	18.019.779.178
	1.05.04 PROGRAM PENCEGAHAN, PENANGGULANGAN, PENYELAMATAN KEBAKARAN DAN PENYELAMATAN NON KEBAKARAN	Penurunan Angka Kejadian Kebakaran	4.997.953.422	5.729.706.918
<b>7</b>	<b>Dinas Sosial</b>			
	<b>1.06 URUSAN PEMERINTAHAN BIDANG SOSIAL</b>			
	1.06.01 PROGRAM PENUNJANG URUSAN PEMERINTAHAN DAERAH KABUPATEN/KOTA	Indeks Reformasi Birokrasi Perangkat Daerah	8.493.872.800	7.500.533.981
	1.06.02 PROGRAM PEMBERDAYAAN SOSIAL	Persentase Pemberdayaan Sosial Potensi Sumber Kesejahteraan Sosial (PSKS) Dalam Menangani PKMS	1.656.990.000	2.178.000.000
	1.06.03 PROGRAM PENANGANAN WARGA NEGARA MIGRAN KORBAN TINDAK KEKERASAN	Persentase Penanganan Warga Negara Migran Korban Tindak Kekerasan	40.000.000	72.600.000
	1.06.04 PROGRAM REHABILITASI SOSIAL	Persentase PMKS yang memperoleh bantuan sosial dan Di Layani	1.273.000.000	1.490.250.000
	1.06.05 PROGRAM PERLINDUNGAN DAN JAMINAN SOSIAL	Persentase Perlindungan dan Jaminan Sosial Yang Dilayani	1.826.050.000	1.633.500.000

NO	OPD/URUSAN/PROGRAM	INDIKATOR KINERJA	TAHUN 2025	PRAKIRAAN MAJU RENCANA TAHUN 2026
			PAGU	PAGU
1	2	3	4	5
	1.06.06 PROGRAM PENANGANAN BENCANA	Persentase Penanganan Bencana saat Tanggap Darurat	575.999.200	1.240.250.000
	<b>URUSAN PEMERINTAHAN WAJIB YANG TIDAK BERKAITAN DENGAN PELAYANAN DASAR</b>			
<b>8</b>	<b>Dinas Tenaga Kerja, Koperasi dan Usaha Kecil Menengah</b>			
	<b>2.07 URUSAN PEMERINTAHAN BIDANG TENAGA KERJA</b>			
	2.07.01 PROGRAM PENUNJANG URUSAN PEMERINTAHAN DAERAH KABUPATEN/KOTA	Indeks Reformasi Birokrasi Perangkat Daerah	8.283.237.543	7.730.581.157
	2.07.03 PROGRAM PELATIHAN KERJA DAN PRODUKTIVITAS TENAGA KERJA	Persentase Tenaga Kerja Terdaftar yang Dilatih untuk Menjadi TKM & Bekerja	253.778.907	284.422.853
	2.07.04 PROGRAM PENEMPATAN TENAGA KERJA	Persentase Penempatan Tenaga Kerja yang Terdaftar	76.751.621	311.191.533
	2.07.05 PROGRAM HUBUNGAN INDUSTRIAL	Persentase Perusahaan yang menerapkan tata kelola yang Layak	312.833.595	419.121.605
	<b>2.17 URUSAN PEMERINTAHAN BIDANG KOPERASI, USAHA KECIL, DAN MENENGAH</b>			
	2.17.05 PROGRAM PENDIDIKAN DAN LATIHAN PERKOPERASIAN	Persentase Pengurus Koperasi yang Berkompetensi	89.591.010	94.070.561
	2.17.06 PROGRAM PEMBERDAYAAN DAN PERLINDUNGAN KOPERASI	Persentase Omset Koperasi	154.945.140	298.217.522

NO	OPD/URUSAN/PROGRAM	INDIKATOR KINERJA	TAHUN 2025	PRAKIRAAN MAJU RENCANA TAHUN 2026
			PAGU	PAGU
1	2	3	4	5
	2.17.07 PROGRAM PEMBERDAYAAN USAHA MENENGAH, USAHA KECIL, DAN USAHA MIKRO (UMKM)	Persentase Usaha Mikro Kecil Naik Kelas	799.208.184	1.297.200.711
<b>9</b>	<b>Dinas Lingkungan Hidup</b>			
	<b>2.11 URUSAN PEMERINTAHAN BIDANG LINGKUNGAN HIDUP</b>			
	2.11.01 PROGRAM PENUNJANG URUSAN PEMERINTAHAN DAERAH KABUPATEN/KOTA	Indeks Reformasi Birokrasi Perangkat Daerah	13.876.115.319	16.400.350.111
	2.11.02 PROGRAM PERENCANAAN LINGKUNGAN HIDUP	Kesesuaian perencanaan lingkungan hidup dengan RPJMD	7.961.727	369.627.476
	2.11.03 PROGRAM PENGENDALIAN PENCEMARAN DAN/ATAU KERUSAKAN LINGKUNGAN HIDUP	Status mutu air sungai dan danau Kota Jambi	1.514.001.292	2.687.099.183
	2.11.04 PROGRAM PENGELOLAAN KEANEKARAGAMAN HAYATI (KEHATI)	Meningkatnya indeks kualitas tutupan lahan	7.093.427.042	9.866.610.920
	2.11.05 PROGRAM PENGENDALIAN BAHAN BERBAHAYA DAN BERACUN (B3) DAN LIMBAH BAHAN BERBAHAYA DAN BERACUN (LIMBAH B3)	Persentase pengendalian bahan berbahaya dan beracun (B3) dan limbah bahan berbahaya dan beracun (limbah B3)	61.075.724	76.230.000
	2.11.06 PROGRAM PEMBINAAN DAN PENGAWASAN TERHADAP IZIN LINGKUNGAN DAN IZIN PERLINDUNGAN DAN PENGELOLAAN LINGKUNGAN HIDUP (PPLH)	Persentase pembinaan dan pengawasan terhadap izin lingkungan dan izin perlindungan dan pengelolaan lingkungan hidup (PPLH)	275.079.377	598.949.999
	2.11.08 PROGRAM PENINGKATAN PENDIDIKAN, PELATIHAN DAN PENYULUHAN LINGKUNGAN HIDUP UNTUK MASYARAKAT	Persentase orang atau lembaga yang mendapatkan fasilitasi pendidikan, pelatihan dan penyuluhan lingkungan hidup	89.206.894	553.325.000
	2.11.09 PROGRAM PENGHARGAAN LINGKUNGAN HIDUP UNTUK MASYARAKAT			295.840.000

NO	OPD/URUSAN/PROGRAM	INDIKATOR KINERJA	TAHUN 2025	PRAKIRAAN MAJU RENCANA TAHUN 2026
			PAGU	PAGU
1	2	3	4	5
	2.11.10 PROGRAM PENANGANAN PENGADUAN LINGKUNGAN HIDUP	Persentase penanganan pengaduan kasus lingkungan hidup	116.244.956	150.000.000
	2.11.11 PROGRAM PENGELOLAAN PERSAMPAHAN	Persentase pengelolaan persampahan	33.102.403.659	51.666.912.172
<b>10</b>	<b>Dinas Kependudukan dan Pencatatan Sipil</b>			
	<b>2.12 URUSAN PEMERINTAHAN BIDANG ADMINISTRASI KEPENDUDUKAN DAN PENCATATAN SIPIL</b>			
	2.12.01 PROGRAM PENUNJANG URUSAN PEMERINTAHAN DAERAH KABUPATEN/KOTA	Indek Reformasi Birokrasi Perangkat Daerah	8.600.752.000	8.406.475.050
	2.12.02 PROGRAM PENDAFTARAN PENDUDUK	Cakupan Kepemilikan Dokumen Kependudukan	271.500.000	510.000.000
	2.12.03 PROGRAM PENCATATAN SIPIL	Cakupan Kepemilikan Dokumen Pencatatan Sipil	328.000.000	500.000.000
	2.12.04 PROGRAM PENGELOLAAN INFORMASI ADMINISTRASI KEPENDUDUKAN	Persentase validitas database kependudukan	2.087.900.000	2.785.000.000
	2.12.05 PROGRAM PENGELOLAAN PROFIL KEPENDUDUKAN	Cakupan Pemanfaatan Data Kependudukan	35.750.000	36.500.000
<b>11</b>	<b>Dinas Pemberdayaan Masyarakat, Perempuan dan Perlindungan Anak</b>			
	<b>2.08 URUSAN PEMERINTAHAN BIDANG PEMBERDAYAAN PEREMPUAN DAN PERLINDUNGAN ANAK</b>			
	2.08.01 PROGRAM PENUNJANG URUSAN PEMERINTAHAN DAERAH KABUPATEN/KOTA	Indeks Reformasi Birokrasi Perangkat Daerah	1.291.440.050	1.022.927.475

NO	OPD/URUSAN/PROGRAM	INDIKATOR KINERJA	TAHUN 2025	PRAKIRAAN MAJU RENCANA TAHUN 2026
			PAGU	PAGU
1	2	3	4	5
	2.08.02 PROGRAM PENGARUSUTAMAAN GENDER DAN PEMBERDAYAAN PEREMPUAN	Persentase Peningkatan Pengarusutamaan Gender dan Pemberdayaan Perempuan	644.520.241	911.504.265
	2.08.03 PROGRAM PERLINDUNGAN PEREMPUAN	Cakupan Perempuan Korban kekerasan yang mendapatkan penanganan oleh petugas UPTD PPA	114.037.881	125.441.669
	2.08.04 PROGRAM PENINGKATAN KUALITAS KELUARGA	Cakupan Keluarga Berkualitas	141.380.566	211.316.316
	2.08.05 PROGRAM PENGELOLAAN SISTEM DATA GENDER DAN ANAK	Cakupan Data Gender dan Anak	227.157.649	249.157.649
	2.08.06 PROGRAM PEMENUHAN HAK ANAK (PHA)	Persentase Pemenuhan Hak Anak (PHA)	268.731.531	357.707.066
	2.08.07 PROGRAM PERLINDUNGAN KHUSUS ANAK	Cakupan anak korban kekerasan yang mendapatkan penanganan oleh petugas UPTD PPA	194.784.162	250.287.569
	<b>2.13 URUSAN PEMERINTAHAN BIDANG PEMBERDAYAAN MASYARAKAT DAN DESA</b>			
	2.13.05 PROGRAM PEMBERDAYAAN LEMBAGA KEMASYARAKATAN, LEMBAGA ADAT DAN MASYARAKAT HUKUM ADAT	Persentase Pemberdayaan Lembaga Kemasyarakatan, Lembaga Adat dan Masyarakat Hukum Adat	2.714.002.990	3.632.389.002
<b>12</b>	<b>Dinas Pengendalian Penduduk dan Keluarga Berencana</b>			
	<b>2.14 URUSAN PEMERINTAHAN BIDANG PENGENDALIAN PENDUDUK DAN KELUARGA BERENCANA</b>			

NO	OPD/URUSAN/PROGRAM	INDIKATOR KINERJA	TAHUN 2025	PRAKIRAAN MAJU RENCANA TAHUN 2026
			PAGU	PAGU
1	2	3	4	5
	2.14.01 PROGRAM PENUNJANG URUSAN PEMERINTAHAN DAERAH KABUPATEN/KOTA	Indeks Reformasi Birokrasi Perangkat Daerah	6.626.492.482	5.504.148.484
	2.14.02 PROGRAM PENGENDALIAN PENDUDUK	Cakupan Penyediaan Informasi Data Mikro Pengendalian Kependudukan	93.749.000	281.087.755
	2.14.03 PROGRAM PEMBINAAN KELUARGA BERENCANA (KB)	Cakupan Advokasi KIE dan Penggerakan Lini Lapangan	721.660.518	1.487.948.882
	2.14.04 PROGRAM PEMBERDAYAAN DAN PENINGKATAN KELUARGA SEJAHTERA (KS)	Cakupan PUS peserta KB Anggota Usaha Peningkatan Pendapatan Keluarga Sejahtera (UPPKS) yang Ber KB Mandiri	76.690.000	643.660.000
<b>13</b>	<b>Dinas Perhubungan</b>			
	<b>2.15 URUSAN PEMERINTAHAN BIDANG PERHUBUNGAN</b>			
	2.15.01 PROGRAM PENUNJANG URUSAN PEMERINTAHAN DAERAH KABUPATEN/KOTA	Indeks Reformasi Birokrasi Perangkat Daerah	13.095.390.273	17.020.500.000
	2.15.02 PROGRAM PENYELENGGARAAN LALU LINTAS DAN ANGKUTAN JALAN (LLAJ)	Penurunan V/C Ratio Jaringan Jalan	7.907.568.142	33.665.000.000
	2.15.03 PROGRAM PENGELOLAAN PELAYARAN	Rasio Layanan Angkutan Sungai dan Danau	189.975.585	700.000.000
<b>14</b>	<b>Dinas Komunikasi dan Informatika</b>			
	<b>2.16 URUSAN PEMERINTAHAN BIDANG KOMUNIKASI DAN INFORMATIKA</b>			
	2.16.01 PROGRAM PENUNJANG URUSAN PEMERINTAHAN DAERAH KABUPATEN/KOTA	Cakupan Urusan Pemerintah Daerah	7.132.214.289	9.519.289.000
	2.16.02 PROGRAM PENGELOLAAN INFORMASI DAN KOMUNIKASI PUBLIK	Persentase Peningkatan Akses dan kualitas informasi	3.335.015.921	4.002.018.000

NO	OPD/URUSAN/PROGRAM	INDIKATOR KINERJA	TAHUN 2025	PRAKIRAAN MAJU RENCANA TAHUN 2026
			PAGU	PAGU
1	2	3	4	5
	2.16.03 PROGRAM PENGELOLAAN APLIKASI INFORMATIKA	Persentase peningkatan pemanfaatan aplikasi informatika	3.099.841.290	3.719.807.000
	<b>2.20 URUSAN PEMERINTAHAN BIDANG STATISTIK</b>			
	2.20.02 PROGRAM PENYELENGGARAAN STATISTIK SEKTORAL	Tersedianya data statistik sektoral	33.728.500	40.474.000
	<b>2.21 URUSAN PEMERINTAHAN BIDANG PERSANDIAN</b>			
	2.21.02 PROGRAM PENYELENGGARAAN PERSANDIAN UNTUK PENGAMANAN INFORMASI	Terwujudnya pengamanan informasi	741.410.000	889.692.000
<b>15</b>	<b>Dinas Penanaman Modal dan Perizinan Terpadu Satu Pintu</b>			
	<b>2.18 URUSAN PEMERINTAHAN BIDANG PENANAMAN MODAL</b>			
	2.18.01 PROGRAM PENUNJANG URUSAN PEMERINTAHAN DAERAH KABUPATEN/KOTA	Indeks Reformasi Birokrasi Perangkat Daerah	8.615.929.108	9.983.291.803
	2.18.02 PROGRAM PENGEMBANGAN IKLIM PENANAMAN MODAL	Peningkatan Jumlah Investor Berskala Nasional yang Berinvestasi di Kota Jambi	218.615.035	220.000.000
	2.18.03 PROGRAM PROMOSI PENANAMAN MODAL	Peningkatan Jumlah Calon Investor (pungjung)	304.154.054	350.000.000
	2.18.04 PROGRAM PELAYANAN PENANAMAN MODAL	Indeks Kepuasan Masyarakat Terhadap Pelayanan Perizinan dan Non Perizinan	564.329.008	580.518.000
	2.18.05 PROGRAM PENGENDALIAN PELAKSANAAN PENANAMAN MODAL	Ketaatan Pelaporan kegiatan Penanaman Modal	263.554.641	274.851.456

NO	OPD/URUSAN/PROGRAM	INDIKATOR KINERJA	TAHUN 2025	PRAKIRAAN MAJU RENCANA TAHUN 2026
			PAGU	PAGU
1	2	3	4	5
	2.18.06 PROGRAM PENGELOLAAN DATA DAN SISTEM INFORMASI PENANAMAN MODAL	Meningkatnya Kualitas Pelayanan Publik	30.158.860	80.000.000
<b>16</b>	<b>Dinas Pemuda dan Olahraga</b>			
	<b>2.19 URUSAN PEMERINTAHAN BIDANG KEPEMUDAAN DAN OLAHRAGA</b>			
	2.19.01 PROGRAM PENUNJANG URUSAN PEMERINTAHAN DAERAH KABUPATEN/KOTA	Nilai Reformasi Birokrasi Perangkat Daerah	6.007.148.380	7.462.230.000
	2.19.02 PROGRAM PENGEMBANGAN KAPASITAS DAYA SAING KEPEMUDAAN	Persentase Pemuda Pelopor Persentase Wirausaha Muda Pemula Persentase OKP yang Aktif	761.478.500	4.298.053.500
	2.19.03 PROGRAM PENGEMBANGAN KAPASITAS DAYA SAING KEOLAHRAGAAN	Persentase Masyarakat Gemar Berolahraga	5.643.955.000	8.825.000.000
	2.19.04 PROGRAM PENGEMBANGAN KAPASITAS KEPRAMUKAAN	Persentase Gudep yang Dibina	1.321.884.120	2.400.000.000
<b>17</b>	<b>Dinas Kearsipan dan Perpustakaan</b>			
	<b>2.23 URUSAN PEMERINTAHAN BIDANG PERPUSTAKAAN</b>			
	2.23.02 PROGRAM PEMBINAAN PERPUSTAKAAN	Persentase Peningkatan Pengunjung Perpustakaan	649.206.911	1.373.039.571
	2.23.03 PROGRAM PELESTARIAN KOLEKSI NASIONAL DAN NASKAH KUNO	Jumlah Naskah Kuno yang Dilestarikan	57.174.200	200.000.000
	<b>2.24 URUSAN PEMERINTAHAN BIDANG KEARSIPAN</b>			



NO	OPD/URUSAN/PROGRAM	INDIKATOR KINERJA	TAHUN 2025	PRAKIRAAN MAJU RENCANA TAHUN 2026
			PAGU	PAGU
1	2	3	4	5
	2.24.01 PROGRAM PENUNJANG URUSAN PEMERINTAHAN DAERAH KABUPATEN/KOTA	Indeks Reformasi Birokrasi Perangkat daerah	8.194.103.173	8.708.766.896
	2.24.02 PROGRAM PENGELOLAAN ARSIP	Persentase Data Informasi Arsip yang Bernilai Guna Tinggi	264.352.204	548.828.943
	2.24.03 PROGRAM PERLINDUNGAN DAN PENYELAMATAN ARSIP	Jumlah Arsip Yang Telah Habis Masa Retensinya	138.568.722	0
	2.24.04 PROGRAM PERIZINAN PENGGUNAAN ARSIP	Jumlah Perizinan Penggunaan Arsip	15.188.360	0
<b>18</b>	<b>Dinas Pariwisata dan Kebudayaan</b>			
	<b>2.22 URUSAN PEMERINTAHAN BIDANG KEBUDAYAAN</b>			
	2.22.01 PROGRAM PENUNJANG URUSAN PEMERINTAHAN DAERAH KABUPATEN/KOTA	Indeks Reformasi Birokrasi Perangkat Daerah	6.424.332.692	7.008.000.000
	2.22.02 PROGRAM PENGEMBANGAN KEBUDAYAAN	Persentase Pengembangan Kebudayaan	620.000.000	1.010.000.000
	2.22.03 PROGRAM PENGEMBANGAN KESENIAN TRADISIONAL		170.000.000	310.000.000
	2.22.05 PROGRAM PELESTARIAN DAN PENGELOLAAN CAGAR BUDAYA		60.000.000	75.000.000
<b>19</b>	<b>Dinas Pertanian dan Ketahanan Pangan</b>			
	<b>2.09 URUSAN PEMERINTAHAN BIDANG PANGAN</b>			
	2.09.01 PROGRAM PENUNJANG URUSAN PEMERINTAHAN DAERAH KABUPATEN/KOTA		15.523.365.000	13.253.746.000
	2.09.03 PROGRAM PENINGKATAN DIVERSIFIKASI DAN KETAHANAN PANGAN MASYARAKAT	Peningkatan Penganekaragaman pangan	292.000.000	558.500.000

NO	OPD/URUSAN/PROGRAM	INDIKATOR KINERJA	TAHUN 2025	PRAKIRAAN MAJU RENCANA TAHUN 2026
			PAGU	PAGU
1	2	3	4	5
	2.09.04 PROGRAM PENANGANAN KERAWANAN PANGAN	Penurunan Daerah Rawan Pangan	75.000.000	137.500.000
	2.09.05 PROGRAM PENGAWASAN KEAMANAN PANGAN	Peningkatan Pengawasan Pangan Segar Daerah	200.000.000	385.000.000
	<b>URUSAN PEMERINTAHAN PILIHAN</b>			
<b>20</b>	<b>Dinas Pariwisata dan Kebudayaan</b>			
	<b>3.26 URUSAN PEMERINTAHAN BIDANG PARIWISATA</b>			
	3.26.02 PROGRAM PENINGKATAN DAYA TARIK DESTINASI PARIWISATA	Persentase Peningkatan Kunjungan Objek Daya Tarik Destinasi Wisata	842.760.215	1.100.000.000
	3.26.03 PROGRAM PEMASARAN PARIWISATA	Cakupan Pemasaran Pariwisata	869.992.280	1.215.000.000
	3.26.04 PROGRAM PENGEMBANGAN EKONOMI KREATIF MELALUI PEMANFAATAN DAN PERLINDUNGAN HAK KEKAYAAN INTELEKTUAL		200.767.714	220.000.000
	3.26.05 PROGRAM PENGEMBANGAN SUMBER DAYA PARIWISATA DAN EKONOMI KREATIF	Persentase Pengembangan Sumber Daya Pariwisata dan Ekonomi Kreatif	634.232.162	770.000.000
<b>21</b>	<b>Dinas Pertanian dan Ketahanan Pangan</b>			
	<b>3.25 URUSAN PEMERINTAHAN BIDANG KELAUTAN DAN PERIKANAN</b>			
	3.25.03 PROGRAM PENGELOLAAN PERIKANAN TANGKAP	Peningkatan produksi perikanan tangkap perairan umum Daratan, Sungai, Danau dan Rawa	40.000.000	125.000.000
	3.25.04 PROGRAM PENGELOLAAN PERIKANAN BUDIDAYA	Produksi Perikanan Budidaya	315.000.000	755.000.000

NO	OPD/URUSAN/PROGRAM	INDIKATOR KINERJA	TAHUN 2025	PRAKIRAAN MAJU RENCANA TAHUN 2026
			PAGU	PAGU
1	2	3	4	5
	3.25.06 PROGRAM PENGOLAHAN DAN PEMASARAN HASIL PERIKANAN	Peningkatan produksi produk Perikanan Bernilai Tambah/Produksi Olahan hasil Perikanan	95.000.000	220.000.000
	<b>3.27 URUSAN PEMERINTAHAN BIDANG PERTANIAN</b>			
	3.27.02 PROGRAM PENYEDIAAN DAN PENGEMBANGAN SARANA PERTANIAN	Peningkatan Produktivitas Pertanian	480.000.000	760.000.000
	3.27.03 PROGRAM PENYEDIAAN DAN PENGEMBANGAN PRASARANA PERTANIAN	Persentase Pengembangan Prasarana Pertanian	40.000.000	160.000.000
	3.27.04 PROGRAM PENGENDALIAN KESEHATAN HEWAN DAN KESEHATAN MASYARAKAT VETERINER	Persentase Pengendalian Penyakit Hewan dan Pengujian Sampel Kesmavet	410.000.000	720.000.000
	3.27.05 PROGRAM PENGENDALIAN DAN PENANGGULANGAN BENCANA PERTANIAN	Luasan Pengendalian OPT	50.000.000	135.000.000
	3.27.07 PROGRAM PENYULUHAN PERTANIAN	Persentase peningkatan kapasitas kelompok tani	225.000.000	605.000.000
<b>22</b>	<b>Dinas Perdagangan dan Perindustrian</b>			
	<b>3.30 URUSAN PEMERINTAHAN BIDANG PERDAGANGAN</b>			
	3.30.01 PROGRAM PENUNJANG URUSAN PEMERINTAHAN DAERAH KABUPATEN/KOTA	Indeks Reformasi Birokrasi Perangkat Daerah	10.396.410.945	11.110.600.000
	3.30.02 PROGRAM PERIZINAN DAN PENDAFTARAN PERUSAHAAN	Persentase fasilitasi perizinan dan pendaftaran perusahaan	129.000.000	171.000.000

NO	OPD/URUSAN/PROGRAM	INDIKATOR KINERJA	TAHUN 2025	PRAKIRAAN MAJU RENCANA TAHUN 2026
			PAGU	PAGU
1	2	3	4	5
	3.30.03 PROGRAM PENINGKATAN SARANA DISTRIBUSI PERDAGANGAN	Persentase Peningkatan Sarana Distribusi Perdagangan	1.609.165.185	3.650.000.000
	3.30.04 PROGRAM STABILISASI HARGA BARANG KEBUTUHAN POKOK DAN BARANG PENTING	Persentase stabilisasi harga bahan kebutuhan pokok dan barang penting	794.935.200	1.558.000.000
	3.30.05 PROGRAM PENGEMBANGAN EKSPOR	Persentase Pengembangan Ekspor	93.255.288	120.000.000
	3.30.06 PROGRAM STANDARDISASI DAN PERLINDUNGAN KONSUMEN	Persentase Standarisasi Dan Perlindungan Konsumen	154.255.319	260.000.000
	3.30.07 PROGRAM PENGGUNAAN DAN PEMASARAN PRODUK DALAM NEGERI	Persentase Penggunaan Pemasaran Produk Dalam Negeri	912.496.847	1.442.000.000
	<b>3.31 URUSAN PEMERINTAHAN BIDANG PERINDUSTRIAN</b>			
	3.31.02 PROGRAM PERENCANAAN DAN PEMBANGUNAN INDUSTRI	Persentase Perencanaan dan Pembangunan Industri	744.689.207	780.000.000
	3.31.03 PROGRAM PENGENDALIAN IZIN USAHA INDUSTRI	Persentase Pengendalian Izin Usaha Industri	112.754.953	70.000.000
	3.31.04 PROGRAM PENGELOLAAN SISTEM INFORMASI INDUSTRI NASIONAL	Persentase Pengelolaan Sistem Informasi Industri	84.934.968	145.000.000
	<b>UNSUR PENDUKUNG URUSAN PEMERINTAHAN</b>			
<b>23</b>	<b>Sekretariat Daerah</b>			
	<b>4.01 SEKRETARIAT DAERAH</b>			
	4.01.01 PROGRAM PENUNJANG URUSAN PEMERINTAHAN DAERAH KABUPATEN/KOTA	Indeks Reformasi Birokrasi Perangkat Daerah	41.791.343.409	48.294.158.400

NO	OPD/URUSAN/PROGRAM	INDIKATOR KINERJA	TAHUN 2025	PRAKIRAAN MAJU RENCANA TAHUN 2026
			PAGU	PAGU
1	2	3	4	5
	4.01.02 PROGRAM PEMERINTAHAN DAN KESEJAHTERAAN RAKYAT	Persentase Fasilitasi dan Koordinasi Program Pemerintahan dan Kesejahteraan Rakyat yang ditindaklanjuti	25.941.857.751	34.104.888.300
	4.01.03 PROGRAM PEREKONOMIAN DAN PEMBANGUNAN	Persentase Kebijakan Perekonomian dan SDA yang diimplementasikan	1.608.145.840	2.158.280.250
<b>24</b>	<b>Sekretariat Dewan Perwakilan Rakyat Daerah</b>			
	<b>4.02 SEKRETARIAT DPRD</b>			
	4.02.01 PROGRAM PENUNJANG URUSAN PEMERINTAHAN DAERAH KABUPATEN/KOTA	Indeks Reformasi Birokrasi Perangkat Daerah	48.186.665.282	88.117.880.009
	4.02.02 PROGRAM DUKUNGAN PELAKSANAAN TUGAS DAN FUNGSI DPRD	Cakupan dukungan pelaksanaan tugas dan fungsi DPRD	33.090.612.718	38.134.694.184
	<b>UNSUR PENUNJANG URUSAN PEMERINTAHAN</b>			
<b>25</b>	<b>Badan Perencanaan Pembangunan Daerah</b>			
	<b>5.01 PERENCANAAN</b>			
	5.01.01 PROGRAM PENUNJANG URUSAN PEMERINTAHAN DAERAH KABUPATEN/KOTA	Indeks Reformasi Birokrasi Perangkat Daerah	11.525.083.501	90.868.100.000
	5.01.02 PROGRAM PERENCANAAN, PENGENDALIAN DAN EVALUASI PEMBANGUNAN DAERAH	Persentase Kesesuaian Capaian Kinerja Perangkat Daerah	1.141.633.751	1.220.000.000
	5.01.03 PROGRAM KOORDINASI DAN SINKRONISASI PERENCANAAN PEMBANGUNAN DAERAH	Nilai SAKIP Komponen Perencanaan Kinerja Nilai SAKIP Komponen Pengukuran Kinerja	955.788.812	1.401.000.000
	<b>5.05 PENELITIAN DAN PENGEMBANGAN</b>			
	5.05.02 PROGRAM PENELITIAN DAN PENGEMBANGAN DAERAH	Persentase Hasil Kajian yang Direkomendasikan sebagai dasar Perumusan Kebijakan	647.078.936	730.000.000

NO	OPD/URUSAN/PROGRAM	INDIKATOR KINERJA	TAHUN 2025	PRAKIRAAN MAJU RENCANA TAHUN 2026
			PAGU	PAGU
1	2	3	4	5
<b>26</b>	<b>Badan Pengelola Keuangan dan Aset Daerah</b>			
	<b>5.02 KEUANGAN</b>			
	5.02.01 PROGRAM PENUNJANG URUSAN PEMERINTAHAN DAERAH KABUPATEN/KOTA	Indeks Reformasi Birokrasi Perangkat Daerah	11.181.000.192	12.927.614.000
	5.02.02 PROGRAM PENGELOLAAN KEUANGAN DAERAH	Indeks Pengelola Keuangan Daerah	16.632.000.000	21.071.472.600
	5.02.03 PROGRAM PENGELOLAAN BARANG MILIK DAERAH	Persentase Pengelolaan Barang Milik Daerah	1.506.999.808	2.386.276.300
<b>27</b>	<b>Badan Pengelola Pajak dan Retribusi Daerah</b>			
	5.02.01 PROGRAM PENUNJANG URUSAN PEMERINTAHAN DAERAH KABUPATEN/KOTA	Indeks Reformasi Birokrasi Perangkat Daerah	29.446.118.607	32.464.558.027
	5.02.04 PROGRAM PENGELOLAAN PENDAPATAN DAERAH	Persentase Realisasi Penerimaan Pajak dan Retribusi Daerah	2.924.012.393	9.225.077.116
<b>28</b>	<b>Badan Kepegawaian dan Pengembangan Sumber Daya Manusia Daerah</b>			
	<b>5.03 KEPEGAWAIAN</b>			
	5.03.01 PROGRAM PENUNJANG URUSAN PEMERINTAHAN DAERAH KABUPATEN/KOTA	Indeks Reformasi Birokrasi Perangkat Daerah	11.313.436.544	10.208.994.900
	5.03.02 PROGRAM KEPEGAWAIAN DAERAH	Persentase pelayanan administrasi kepegawaian tepat waktu	2.304.461.368	3.985.619.264
	<b>5.04 PENDIDIKAN DAN PELATIHAN</b>			
	5.04.02 PROGRAM PENGEMBANGAN SUMBER DAYA MANUSIA	Persentase Pengembangan kompetensi	2.002.621.088	2.925.016.000

NO	OPD/URUSAN/PROGRAM	INDIKATOR KINERJA	TAHUN 2025	PRAKIRAAN MAJU RENCANA TAHUN 2026
			PAGU	PAGU
1	2	3	4	5
	<b>UNSUR PENGAWASAN URUSAN PEMERINTAHAN</b>			
<b>29</b>	<b>Inspektorat Daerah</b>			
	<b>6.01 INSPEKTORAT DAERAH</b>			
	6.01.01 PROGRAM PENUNJANG URUSAN PEMERINTAHAN DAERAH KABUPATEN/KOTA	- Level Kapabilitas APIP - Nilai Area Sistem Manajemen SDM dan Penguatan Akuntabilitas (Hasil Penilaian Inspektorat)	13.870.334.324	14.927.872.500
	6.01.02 PROGRAM PENYELENGGARAAN PENGAWASAN	Rata-rata Nilai SAKIP Perangkat Daerah (Komponen Evaluasi Internal)	1.635.333.720	1.635.000.000
	6.01.03 PROGRAM PERUMUSAN KEBIJAKAN, PENDAMPINGAN DAN ASISTENSI	Nilai Maturitas SPIP Kota Jambi	1.392.331.956	810.000.000
	<b>UNSUR KEWILAYAHAN</b>			
<b>30</b>	<b>Kecamatan Kota Baru</b>			
	<b>7.01 KECAMATAN</b>			
	7.01.01 PROGRAM PENUNJANG URUSAN PEMERINTAHAN DAERAH KABUPATEN/KOTA	Indeks Reformasi Birokrasi Perangkat Daerah	8.744.598.451	9.648.199.911
	7.01.02 PROGRAM PENYELENGGARAAN PEMERINTAHAN DAN PELAYANAN PUBLIK	Indeks Kepuasan Masyarakat Terhadap Pelayanan Adm. Kecamatan	251.977.474	277.175.219
	7.01.03 PROGRAM PEMBERDAYAAN MASYARAKAT DESA DAN KELURAHAN		4.710.521.520	4.993.701.828
	7.01.04 PROGRAM KOORDINASI KETENTRAMAN DAN KETERTIBAN UMUM	Persentase Peningkatan Lingkungan yang Aman dan Kondusif	68.696.254	75.565.878
	7.01.05 PROGRAM PENYELENGGARAAN URUSAN PEMERINTAHAN UMUM	Terwujudnya Fasilitasi Penyelenggaraan Urusan Pemerintahan Umum	368.926.301	10

NO	OPD/URUSAN/PROGRAM	INDIKATOR KINERJA	TAHUN 2025	PRAKIRAAN MAJU RENCANA TAHUN 2026
			PAGU	PAGU
1	2	3	4	5
<b>31</b>	<b>Kecamatan Telanaipura</b>			
	7.01.01 PROGRAM PENUNJANG URUSAN PEMERINTAHAN DAERAH KABUPATEN/KOTA	Indeks Reformasi Birokrasi Perangkat Daerah	8.536.757.760	10.240.243.795
	7.01.02 PROGRAM PENYELENGGARAAN PEMERINTAHAN DAN PELAYANAN PUBLIK	Indeks Kepuasan Masyarakat Terhadap Pelayanan Adm. Kecamatan	1.920.995.304	2.388.950.236
	7.01.03 PROGRAM PEMBERDAYAAN MASYARAKAT DESA DAN KELURAHAN		3.701.548.944	4.291.014.019
	7.01.04 PROGRAM KOORDINASI KETENTRAMAN DAN KETERTIBAN UMUM	Persentase Peningkatan Lingkungan yang Aman dan Kondusif	217.364.780	239.101.258
	7.01.05 PROGRAM PENYELENGGARAAN URUSAN PEMERINTAHAN UMUM	Terwujudnya Fasilitasi Penyelenggaraan Urusan Pemerintahan Umum	781.833.212	1.029.595.747
<b>32</b>	<b>Kecamatan Jelutung</b>			
	7.01.01 PROGRAM PENUNJANG URUSAN PEMERINTAHAN DAERAH KABUPATEN/KOTA	Indeks Reformasi Birokrasi Perangkat Daerah	9.021.253.934	9.496.178.993
	7.01.02 PROGRAM PENYELENGGARAAN PEMERINTAHAN DAN PELAYANAN PUBLIK	Indeks Kepuasan Masyarakat Terhadap Pelayanan Adm. Kecamatan	312.374.152	339.832.081
	7.01.03 PROGRAM PEMBERDAYAAN MASYARAKAT DESA DAN KELURAHAN		4.039.089.215	5.201.928.334
	7.01.04 PROGRAM KOORDINASI KETENTRAMAN DAN KETERTIBAN UMUM	Persentase Peningkatan Lingkungan yang Aman dan Kondusif	95.591.311	130.000.000
	7.01.05 PROGRAM PENYELENGGARAAN URUSAN PEMERINTAHAN UMUM	Terwujudnya Fasilitasi Penyelenggaraan Urusan Pemerintahan Umum	504.339.388	673.701.907
<b>33</b>	<b>Kecamatan Pasar</b>			



NO	OPD/URUSAN/PROGRAM	INDIKATOR KINERJA	TAHUN 2025	PRAKIRAAN MAJU RENCANA TAHUN 2026
			PAGU	PAGU
1	2	3	4	5
	7.01.01 PROGRAM PENUNJANG URUSAN PEMERINTAHAN DAERAH KABUPATEN/KOTA	Indeks Reformasi Birokrasi Perangkat Daerah	5.507.791.000	6.075.680.000
	7.01.02 PROGRAM PENYELENGGARAAN PEMERINTAHAN DAN PELAYANAN PUBLIK	Indeks Kepuasan Masyarakat Terhadap Pelayanan Adm. Kecamatan	201.135.000	303.222.000
	7.01.03 PROGRAM PEMBERDAYAAN MASYARAKAT DESA DAN KELURAHAN		1.820.580.000	2.002.638.000
	7.01.04 PROGRAM KOORDINASI KETENTRAMAN DAN KETERTIBAN UMUM	Persentase Peningkatan Lingkungan yang Aman dan Kondusif	213.920.000	253.500.000
	7.01.05 PROGRAM PENYELENGGARAAN URUSAN PEMERINTAHAN UMUM	Terwujudnya Fasilitasi Penyelenggaraan Urusan Pemerintahan Umum	705.574.000	800.000.000
<b>34</b>	<b>Kecamatan Jambi Selatan</b>			
	7.01.01 PROGRAM PENUNJANG URUSAN PEMERINTAHAN DAERAH KABUPATEN/KOTA	Indeks Reformasi Birokrasi Perangkat Daerah	7.727.465.024	7.880.142.373
	7.01.02 PROGRAM PENYELENGGARAAN PEMERINTAHAN DAN PELAYANAN PUBLIK	Indeks Kepuasan Masyarakat Terhadap Pelayanan Adm. Kecamatan	2.603.186.053	3.572.006.775
	7.01.03 PROGRAM PEMBERDAYAAN MASYARAKAT DESA DAN KELURAHAN		3.681.280.923	4.203.316.015
	7.01.04 PROGRAM KOORDINASI KETENTRAMAN DAN KETERTIBAN UMUM	Persentase Peningkatan Lingkungan yang Aman dan Kondusif	84.000.000	144.539.766
	7.01.05 PROGRAM PENYELENGGARAAN URUSAN PEMERINTAHAN UMUM	Terwujudnya Fasilitasi Penyelenggaraan Urusan Pemerintahan Umum	68.568.016	75.424.818
<b>35</b>	<b>Kecamatan Jambi Timur</b>			

NO	OPD/URUSAN/PROGRAM	INDIKATOR KINERJA	TAHUN 2025	PRAKIRAAN MAJU RENCANA TAHUN 2026
			PAGU	PAGU
1	2	3	4	5
	7.01.01 PROGRAM PENUNJANG URUSAN PEMERINTAHAN DAERAH KABUPATEN/KOTA	Indeks Reformasi Birokrasi Perangkat Daerah	9.848.876.700	15.248.141.950
	7.01.02 PROGRAM PENYELENGGARAAN PEMERINTAHAN DAN PELAYANAN PUBLIK	Indeks Kepuasan Masyarakat Terhadap Pelayanan Adm. Kecamatan	620.401.400	842.357.500
	7.01.03 PROGRAM PEMBERDAYAAN MASYARAKAT DESA DAN KELURAHAN		5.229.431.600	6.524.842.557
	7.01.04 PROGRAM KOORDINASI KETENTRAMAN DAN KETERTIBAN UMUM	Persentase Peningkatan Lingkungan yang Aman dan Kondusif	90.244.100	199.514.850
	7.01.05 PROGRAM PENYELENGGARAAN URUSAN PEMERINTAHAN UMUM	Terwujudnya Fasilitas Penyelenggaraan Urusan Pemerintahan Umum	612.046.200	896.773.000
<b>36</b>	<b>Kecamatan Danau Teluk</b>			
	7.01.01 PROGRAM PENUNJANG URUSAN PEMERINTAHAN DAERAH KABUPATEN/KOTA	Indeks Reformasi Birokrasi Perangkat Daerah	6.544.452.548	6.240.761.222
	7.01.02 PROGRAM PENYELENGGARAAN PEMERINTAHAN DAN PELAYANAN PUBLIK	Indeks Kepuasan Masyarakat Terhadap Pelayanan Adm. Kecamatan	235.266.388	251.537.287
	7.01.03 PROGRAM PEMBERDAYAAN MASYARAKAT DESA DAN KELURAHAN		2.061.218.144	2.158.089.139
	7.01.04 PROGRAM KOORDINASI KETENTRAMAN DAN KETERTIBAN UMUM	Persentase Peningkatan Lingkungan yang Aman dan Kondusif	37.500.000	67.893.736
	7.01.05 PROGRAM PENYELENGGARAAN URUSAN PEMERINTAHAN UMUM	Terwujudnya Fasilitas Penyelenggaraan Urusan Pemerintahan Umum	564.562.920	853.524.241
<b>37</b>	<b>Kecamatan Pelayangan</b>			
	7.01.01 PROGRAM PENUNJANG URUSAN PEMERINTAHAN DAERAH KABUPATEN/KOTA	Indeks Reformasi Birokrasi Perangkat Daerah	8.011.070.455	9.000.277.499

NO	OPD/URUSAN/PROGRAM	INDIKATOR KINERJA	TAHUN 2025	PRAKIRAAN MAJU RENCANA TAHUN 2026
			PAGU	PAGU
1	2	3	4	5
	7.01.02 PROGRAM PENYELENGGARAAN PEMERINTAHAN DAN PELAYANAN PUBLIK	Indeks Kepuasan Masyarakat Terhadap Pelayanan Adm. Kecamatan	415.155.105	458.870.614
	7.01.03 PROGRAM PEMBERDAYAAN MASYARAKAT DESA DAN KELURAHAN		1.879.490.193	2.067.416.507
	7.01.04 PROGRAM KOORDINASI KETENTRAMAN DAN KETERTIBAN UMUM	Persentase Peningkatan Lingkungan yang Aman dan Kondusif	167.137.109	197.463.319
	7.01.05 PROGRAM PENYELENGGARAAN URUSAN PEMERINTAHAN UMUM	Terwujudnya Fasilitasi Penyelenggaraan Urusan Pemerintahan Umum	1.151.010.138	1.266.111.151
<b>38</b>	<b>Kecamatan Alam Barajo</b>			
	7.01.01 PROGRAM PENUNJANG URUSAN PEMERINTAHAN DAERAH KABUPATEN/KOTA	Indeks Reformasi Birokrasi Perangkat Daerah	1.582.767.071	1.962.102.253
	7.01.02 PROGRAM PENYELENGGARAAN PEMERINTAHAN DAN PELAYANAN PUBLIK	Indeks Kepuasan Masyarakat Terhadap Pelayanan Adm. Kecamatan	749.879.166	945.653.492
	7.01.03 PROGRAM PEMBERDAYAAN MASYARAKAT DESA DAN KELURAHAN		4.421.205.921	4.359.764.490
	7.01.04 PROGRAM KOORDINASI KETENTRAMAN DAN KETERTIBAN UMUM	Persentase Peningkatan Lingkungan yang Aman dan Kondusif	108.435.102	159.007.093
	7.01.05 PROGRAM PENYELENGGARAAN URUSAN PEMERINTAHAN UMUM	Terwujudnya Fasilitasi Penyelenggaraan Urusan Pemerintahan Umum	297.245.662	395.723.853
<b>39</b>	<b>Kecamatan Danau Sipin</b>			
	7.01.01 PROGRAM PENUNJANG URUSAN PEMERINTAHAN DAERAH KABUPATEN/KOTA	Indeks Reformasi Birokrasi Perangkat Daerah	946.348.115	19.500.000
	7.01.02 PROGRAM PENYELENGGARAAN PEMERINTAHAN DAN PELAYANAN PUBLIK	Indeks Kepuasan Masyarakat Terhadap Pelayanan Adm. Kecamatan	461.501.578	0

NO	OPD/URUSAN/PROGRAM	INDIKATOR KINERJA	TAHUN 2025	PRAKIRAAN MAJU RENCANA TAHUN 2026
			PAGU	PAGU
1	2	3	4	5
	7.01.03 PROGRAM PEMBERDAYAAN MASYARAKAT DESA DAN KELURAHAN		3.341.892.101	
	7.01.04 PROGRAM KOORDINASI KETENTRAMAN DAN KETERTIBAN UMUM	Persentase Peningkatan Lingkungan yang Aman dan Kondusif	351.150.167	0
	7.01.05 PROGRAM PENYELENGGARAAN URUSAN PEMERINTAHAN UMUM	Terwujudnya Fasilitasi Penyelenggaraan Urusan Pemerintahan Umum	499.434.639	0
<b>40</b>	<b>Kecamatan Paal Merah</b>			
	7.01.01 PROGRAM PENUNJANG URUSAN PEMERINTAHAN DAERAH KABUPATEN/KOTA	Indeks Reformasi Birokrasi Perangkat Daerah	8.146.033.820	8.325.460.650
	7.01.02 PROGRAM PENYELENGGARAAN PEMERINTAHAN DAN PELAYANAN PUBLIK	Indeks Kepuasan Masyarakat Terhadap Pelayanan Adm. Kecamatan	191.647.077	685.365.902
	7.01.03 PROGRAM PEMBERDAYAAN MASYARAKAT DESA DAN KELURAHAN	Persentase Pemberdayaan Masyarakat dalam Pembangunan	4.823.389.864	5.979.486.338
	7.01.04 PROGRAM KOORDINASI KETENTRAMAN DAN KETERTIBAN UMUM	Persentase Peningkatan Lingkungan yang Aman dan Kondusif	78.547.300	86.598.398
	7.01.05 PROGRAM PENYELENGGARAAN URUSAN PEMERINTAHAN UMUM	Terwujudnya Fasilitasi Penyelenggaraan Urusan Pemerintahan Umum	676.381.939	705.608.301
	<b>UNSUR PEMERINTAHAN UMUM</b>			
<b>41</b>	<b>Badan Kesatuan Bangsa dan Politik</b>			
	<b>8.01 KESATUAN BANGSA DAN POLITIK</b>			
	8.01.01 PROGRAM PENUNJANG URUSAN PEMERINTAHAN DAERAH KABUPATEN/KOTA	Indeks Reformasi Birokrasi Perangkat Daerah	5.222.908.600	6.768.000.000

NO	OPD/URUSAN/PROGRAM	INDIKATOR KINERJA	TAHUN 2025	PRAKIRAAN MAJU RENCANA TAHUN 2026
			PAGU	PAGU
1	2	3	4	5
	8.01.02 PROGRAM PENGUATAN IDEOLOGI PANCASILA DAN KARAKTER KEBANGSAAN	Persentase Peningkatan Penguatan Ideologi Pancasila, Wawasan Kebangsaan, Pembauran Kebangsaan, Bela Negara, dan Sejarah Kebangsaan	2.187.431.000	2.230.000.000
	8.01.03 PROGRAM PENINGKATAN PERAN PARTAI POLITIK DAN LEMBAGA PENDIDIKAN MELALUI PENDIDIKAN POLITIK DAN PENGEMBANGAN ETIKA SERTA BUDAYA POLITIK	Persentase Peningkatan Peran Partai Politik dan Lembaga Pendidikan melalui Pendidikan Politik dan Pengembangan etika serta Budaya Politik	1.715.000.000	1.816.500.000
	8.01.04 PROGRAM PEMBERDAYAAN DAN PENGAWASAN ORGANISASI KEMASYARAKATAN	Persentase Peningkatan, Pembinaan, Pemberdayaan dan Pengawasan terhadap Ormas yang terdaftar	930.000.000	1.050.000.000
	8.01.05 PROGRAM PEMBINAAN DAN PENGEMBANGAN KETAHANAN EKONOMI, SOSIAL, DAN BUDAYA	Persentase Peningkatan Pembinaan dan Pengembangan Ketahanan Ekonomi, Sosial, Seni, Budaya, Agama dan Pencegahan Narkoba	260.000.000	400.000.000
	8.01.06 PROGRAM PENINGKATAN KEWASPADAAN NASIONAL DAN PENINGKATAN KUALITAS DAN FASILITASI PENANGANAN KONFLIK SOSIAL	Persentase Peningkatan Kewaspadaan daerah, Penanganan Konflik sosial dan Pemantauan Orang Asing	370.160.000	422.000.000

No	Program / Kegiatan	Indikator Kinerja	Volume	Lokasi	Perangkat Daerah Terkait	Validasi / Keterangan
1	Pembangunan Jalan	Panjang Jalan yang Dibangun	100 M	Pengecoran jalan sepanjang 100 Meter di RT 35 Kelurahan Paal V Kecamatan Kota Baru		DPUPR
2	Pembangunan Jalan	Panjang Jalan yang Dibangun	100 M	Pengecoran jalan sepanjang 100 Meter di RT 57 Kelurahan Kenali Asam Kecamatan Kota Baru		DPUPR
3	Pembangunan Sistem Drainase Lingkungan	Panjang Saluran Drainase Lingkungan yang Dibangun	150 M	Pembangunan Drainase 150 Meter di RT 04 Kelurahan Paal V Kecamatan Kota Baru		DPUPR
4	Pembangunan Jalan	Panjang Jalan yang Dibangun	100 M	Pengecoran jalan sepanjang 100 Meter di RT 05 Kelurahan Suka Karya Kecamatan Kota Baru		DPUPR
5	Pembangunan Jalan	Panjang Jalan yang Dibangun	80 M	Pengecoran jalan sepanjang 80 Meter di RT 11 Kelurahan Paal V Kecamatan Kota Baru		DPUPR
6	Pembangunan Sistem Drainase Lingkungan	Panjang Saluran Drainase Lingkungan yang Dibangun	90 M	Pembangunan Drainase 90 Meter di RT 19 Kelurahan Paal V Kecamatan Kota Baru		DPUPR
7	Pembangunan Jalan	Panjang Jalan yang Dibangun	100 M	Pengecoran jalan sepanjang 100 Meter di RT 29 Kelurahan Paal V Kecamatan Kota Baru		DPUPR
8	Pembangunan Jalan	Panjang Jalan yang Dibangun	100 M	Pengecoran jalan sepanjang 100 Meter di RT 28 Kelurahan Kenali Asam Kecamatan Kota Baru		DPUPR
1	Penyediaan Prasarana, Sarana, dan Utilitas Umum di Perumahan untuk Menunjang Fungsi Hunian	Jumlah Lokasi Perumahan yang Disediakan Prasarana, Sarana, dan Utilitas Umum yang Menunjang Fungsi Hunian	3 Lokasi	Pengadaan pemasangan lampu jalan 3 buah di Lrg. Berkah RT 04 Kelurahan Sukakarya kecamatan Kota Baru		DPRKP
2	Penyediaan Prasarana, Sarana, dan Utilitas Umum di Perumahan untuk Menunjang Fungsi Hunian	Jumlah Lokasi Perumahan yang Disediakan Prasarana, Sarana, dan Utilitas Umum yang Menunjang Fungsi Hunian	1 Lokasi	Pengadaan Pemasangan lampu jalan 1 buah di RT 32 Kelurahan Kenali Asam Kecamatan Kota Baru		DPRKP
3	Penyediaan Prasarana, Sarana, dan Utilitas Umum di Perumahan untuk Menunjang Fungsi Hunian	Jumlah Lokasi Perumahan yang Disediakan Prasarana, Sarana, dan Utilitas Umum yang Menunjang Fungsi Hunian	3 Lokasi	Pengadaan Pemasangan lampu jalan 3 buah di RT 06 Kelurahan Paal V Kecamatan Kota Baru		DPRKP
4	Penyediaan Prasarana, Sarana, dan Utilitas Umum di Perumahan untuk Menunjang Fungsi Hunian	Jumlah Lokasi Perumahan yang Disediakan Prasarana, Sarana, dan Utilitas Umum yang Menunjang Fungsi Hunian	1 Lokasi	Pengadaan pemasangan pergantian lampu jalan 1 buah Lrg. Pendekar RT 04 Kelurahan Sukakarya Kecamatan Kota Baru		DPRKP
5	Pembangunan Jalan	Panjang Jalan yang Dibangun	200 M	Pengecoran jalan sepanjang 200 Meter di Lrg. Berkah RT 04 Kelurahan Sukakarya Kecamatan Kota Baru		DPUPR
6	Pembangunan Sistem Drainase Lingkungan	Panjang Saluran Drainase Lingkungan yang Dibangun	90 M	Pembangunan Drainase sepanjang 300 Meter di Jl.Serunai RT 05 (belakang Makam Bumi Ikhlas) Kelurahan Sukakarya Kecamatan Kota Baru		DPUPR
7	Pembangunan Sistem Drainase Lingkungan	Panjang Saluran Drainase Lingkungan yang Dibangun	400 M	Pembangunan Drainase sepanjang 400 Meter di Jl. Sunan Ampel RT 05 Kelurahan Sukakarya Kecamatan Kota Baru		DPUPR
8	Pembangunan Sistem Drainase Lingkungan	Panjang Saluran Drainase Lingkungan yang Dibangun	450 M	Pembangunan Drainase sepanjang 450 Meter di Jl. Aribaksa RT 05 Kelurahan Sukakarya Kecamatan Kota Baru		DPUPR
9	Pembangunan Sistem Drainase Lingkungan	Panjang Saluran Drainase Lingkungan yang Dibangun	200 M	Pembangunan Drainase sepanjang 200 Meter di Jl. Almuttaqin RT 06 Kelurahan Paal V Kecamatan Kota Baru		DPUPR
10	Pembangunan Sistem Drainase Lingkungan	Panjang Saluran Drainase Lingkungan yang Dibangun	100 M	Pembangunan parit tutup sepanjang 100 Meter Lrg. Pendekar RT 04 Kelurahan Sekakarya Kecamatan Kota Baru		DPUPR
11	Pengaspalan Jalan	Panjang Jalan yang Dibangun	400 M	Pengaspalan jalan sepanjang 400 Meter di Jl. Puja Kusuma RT 05 Kelurahan Sukakarya Kecamatan Kota Baru		DPUPR
12	Pembangunan Jalan	Panjang Jalan yang Dibangun	150 M	Pengecoran jalan sepanjang 150 Meter Lrg. Almuttaqin RT 06 Kelurahan Paal V Kecamatan Kota Baru		DPUPR
13	Penyediaan Prasarana, Sarana, dan Utilitas Umum di Perumahan untuk Menunjang Fungsi Hunian	Jumlah Lokasi Perumahan yang Disediakan Prasarana, Sarana, dan Utilitas Umum yang Menunjang Fungsi Hunian	2 Lokasi	Pemasangan tiang listrik sebanyak 5 tiang di Jl. Puja Kusuma RT 05 Kelurahan Sukakarya Kecamatan Kota Baru		DPRKP
14				Pengadaan bantuan perlengkapan posyandu sebanyak 50 kursi di RT 05 Kelurahan Sukakarya Kecamatan Kota Baru		
15				Pembangunan tempat pembuangan sampah sebanyak 1 titik di RT 06 Kelurahan Paal V Kecamatan Kota Baru		
16				Pembanguann bak sampah sebanyak 1 titik di RT 04 Kelurahan Paal V Kecamatan Kota baru		
17				Pembangunan Gapura lorong di Ir. Puja Kusuma RT 05 Kelurahan Sukakarya Kecamatan Kota Baru		
18				Bantuan pengadaan seragam grup kompangan sebanyak 1 kelompok di RT 04 Kelurahan sekakarya Kecamatan Kota Baru		
19				Bantuan pengadaan seragam pengajian sebanyak 50 pcs di RT 32 Kelurahan Kenali Asam Kecamatan Kota Baru		
20				Bantuan pengadaan seragam pengajian sebanyak 80 pcs di RT 31 Kelurahan Kenali Asam Kecamatan Kota Baru		
21				Bantuan pengadaan seragam pengajian sebanyak 30 pcs di RT 03 RW 01 Kelurahan Sukakarya Kecamatan Kota Baru		
22				Bantuan pengadaan seragam baju rabana anak-anak sebanyak 15 pcs di RT 32 Kelurahan Kenali Asam Kecamatan Kota Baru		
23				Bantuan UMKM sebanyak 15 orang di RT 32 Kelurahan Kenali Asam Kecamatan Kota Baru		
24				Bantuan UMKM sebanyak 1 Kelompok di RT 20 Kelurahan Simpang III Sipin Kecamatan Kota Baru		
25				Bantuan UMKM sebanyak 1 Kelompok di RT 03 Kelurahan Sukakarya Kecamatan Kota Baru		
26				Bantuan UMKM sebanyak 1 Orang di Kedai mimi RT 06 Kelurahan Paal V Kecamatan Kota Baru		
27				Bantuan pertanian bibit tanaman buah 10 Orang di RT 32 Kelurahan Kenali Asam Kecamatan Kota Baru		
28				Bantuan pengadaan seragam volly Putra sebanyak 15 pcs di RT 32 Kelurahan Kenali asam Kecamatan Kota Baru		
29				Bantuan pengadaan seragam volly Putra sebanyak 15 pcs di RT 31 Kelurahan Kenali asam Kecamatan Kota Baru		
30				Bantuan pengadaan seragam volly Putri sebanyak 15 pcs di RT 31 Kelurahan Kenali asam Kecamatan Kota Baru		
31				Bantuan pengadaan net volly sebanyak 1 pcs di RT 31 Kelurahan Kenali asam Kecamatan Kota Baru		
32				Bantuan pengadaan bola volly sebanyak 2 pcs di RT 31 Kelurahan Kenali asam Kecamatan Kota Baru		
33				Bantuan pengadaan jaring lapangan volly di RT 31 Kelurahan Kenali asam Kecamatan Kota Baru		
1	Pembangunan Jalan	Panjang Jalan yang Dibangun	M	Realisasi perbaikan jalan lingkungan di Kecamatan Kota Baru.		DPUPR
2	Penyediaan Prasarana, Sarana, dan Utilitas Umum di Perumahan untuk Menunjang Fungsi Hunian	Jumlah Lokasi Perumahan yang Disediakan Prasarana, Sarana, dan Utilitas Umum yang Menunjang Fungsi Hunian	Lokasi	Realisasi pengadaan pemasangan lampu penerangan jalan di Kecamatan Kota Baru.		DPRKP
3	Pembangunan Sistem Drainase Lingkungan	Panjang Saluran Drainase Lingkungan yang Dibangun	M	Realisasi pembangunan drainase di Kecamatan Kota Baru.		DPUPR

No	Program / Kegiatan	Indikator Kinerja	Volume	Lokasi	Perangkat Daerah Terkait	Validasi / Keterangan
4				Realisasi pengadaan sarana dan prasarana olah raga di Kecamatan Kota Baru.		
5				Peningkatan pelayanan kesehatan khususnya di Kecamatan Kota Baru		
6				Penyaluran bantuan UMKM di Kecamatan Kota Baru		
7				Penyaluran bantuan Beasiswa pelajar kurang mampu dan berprestasi di Kelurahan Simpang III Sipin Kecamatan Kota Baru		
8				Kemudahan proses penerimaan peserta didik baru.		
9				Pengawasan terhadap proses instalasi jaringan air bersih PDAM khususnya di Kecamatan Kota Baru		
10				Instalasi City Gas RT. 12, 14, 17 18, 32, 39, 43 dan RT. 46 Kelurahan Simpang III Sipin Kecamatan Kota Baru		
11				Instalasi City Gas RT. 06, 07, 12, 14, 18 Kelurahan Suka Karya Kecamatan Kota Baru		
12	Penyediaan Prasarana, Sarana, dan Utilitas Umum di Perumahan untuk Menunjang Fungsi Hunian	Jumlah Lokasi Perumahan yang Disediakan Prasarana, Sarana, dan Utilitas Umum yang Menunjang Fungsi Hunian	Lokasi	Pengadaan penggantian lampu penerangan jalan LED Kelurahan Simpang III Sipin dan Kelurahan Suka Karya Kecamatan Kota Baru.	DPRKP	
1				Perbaikan pembangunan parit RT. 26 Kelurahan Mayang Mangurai Kecamatan Alam Barajo.		
2				Perbaikan pembangunan parit RT. 16 Kelurahan Suka Karya Kecamatan Kota Baru.		
3	Pembangunan Jalan	Panjang Jalan yang Dibangun	M	Pengecoran jalan lingkungan RT. 23 Kelurahan Kenali Asam Atas Kecamatan Kota Baru	DPUPR	
4				Perbaikan parit pembuangan RT. 10 Kelurahan Paal Lima Kecamatan Kota Baru		
5	Pembangunan Sistem Drainase Lingkungan	Panjang Saluran Drainase Lingkungan yang Dibangun	M	Pembangunan drainase Perum Mutiara Hijau RT. 12 Kelurahan Kenali Asam Kecamatan Kota Baru.	DPUPR	
6				Panaluran bantuan bagi pelaku UMKM RT. 09 Kelurahan Mayang Mangurai Kecamatan Alam Barajo.		
7	Penyediaan Prasarana, Sarana, dan Utilitas Umum di Perumahan untuk Menunjang Fungsi Hunian	Jumlah Lokasi Perumahan yang Disediakan Prasarana, Sarana, dan Utilitas Umum yang Menunjang Fungsi Hunian	4 Lokasi	Pengadaan pemasangan lampu penerangan jalan di 4 titik, Lr. Simpang menuju masjid, Lr. Blok I, Ujung jalan Blok II, Blok III RT. 32 Kelurahan Paal Lima Kecamatan Kota Baru.	DPRKP	
8	Pembangunan Sistem Drainase Lingkungan	Panjang Saluran Drainase Lingkungan yang Dibangun	50 M	Pembangunan drainase 50 meter Blok III dan 20 meter Blok I RT. 32 Kelurahan Paal Lima Kecamatan Kota Baru.	DPUPR	
9				Bantuan UMKM untuk 1 Kelompok RT. 32 Kelurahan Paal Lima Kecamatan Kota Baru		
10	Pembangunan Jalan	Panjang Jalan yang Dibangun	30 M	Pengecoran jalan poros 30 m Perumahan Pesona Kenali Blok II RT. 32 Kelurahan Paal Lima Kecamatan kota Baru	DPUPR	
11	Penyediaan Prasarana, Sarana, dan Utilitas Umum di Perumahan untuk Menunjang Fungsi Hunian	Jumlah Lokasi Perumahan yang Disediakan Prasarana, Sarana, dan Utilitas Umum yang Menunjang Fungsi Hunian	Lokasi	Pengadaan pemasangan lampu penerangan jalan Perumahan Pesona Kenali Blok II RT. 32 Kelurahan Paal Lima Kecamatan kota Baru	DPRKP	
12	Penyediaan Prasarana, Sarana, dan Utilitas Umum di Perumahan untuk Menunjang Fungsi Hunian	Jumlah Lokasi Perumahan yang Disediakan Prasarana, Sarana, dan Utilitas Umum yang Menunjang Fungsi Hunian	1 Lokasi	Pengadaan Pemasangan lampu jalan di 1 titik Perumahan Pesona Kenali Blok III RT. 32 Kelurahan Paal Lima Kecamatan kota Baru	DPRKP	
1				Pembangunan renovasi Mushollah Miftahul Jannah di RT 22 Kelurahan Kenali Asam Bawah Kecamatan Kota Baru		
2				Bantuan pengadaan pengeras suara untuk Mushollah Miftahul Jannah di RT 22 Kelurahan Kenali Asam Bawah Kecamatan Kota Baru		
3				Bantuan pengadaan karpet untuk Mushollah Miftahul Jannah di RT 22 Kelurahan Kenali Asam bawah Kecamatan Kota Baru		
4	Pembangunan Jalan	Panjang Jalan yang Dibangun	M	Pengecoran jalan sekitaran Mushollah Miftahul Jannah di jl. Sunan Gunung Jati di RT 22 Kelurahan Kenali Asam Bawah Kecamatan Kota Baru	DPUPR	
5	Pengaspalan Jalan	Panjang Jalan yang Dibangun	M	Pengaspalan jalan di jl. Surya Manis RT 04 Talang Gulo Kelurahan Kenali Asam Bawah Kecamatan Kota Baru	DPUPR	
6	Pengaspalan Jalan	Panjang Jalan yang Dibangun	M	Pengaspalan jalan di perumahan Fajar Kenali RT 31 Kelurahan Kenali Asam Bawah Kecamatan Kota Baru	DPUPR	
7	Penyediaan Prasarana, Sarana, dan Utilitas Umum di Perumahan untuk Menunjang Fungsi Hunian	Jumlah Lokasi Perumahan yang Disediakan Prasarana, Sarana, dan Utilitas Umum yang Menunjang Fungsi Hunian	Lokasi	Pemasangan lampu jalan di RT 31 Kelurahan Kenali Asam Bawah Kecamatan Kota Baru	DPRKP	
8				Bantuan program bedah rumah di RT 31 Kelurahan Kenali Asam Bawah Kecamatan Kota Baru		
9				Bantuan UMKM di RT 31 kelurahan Kenali Asam Bawah Kecamatan Kota Baru		
10				Bantuan Pengadaan pengeras suara di RT 31 Kelurahan Kenali Asam Bawah Kecamatan Kota Baru		
11	Pengaspalan Jalan	Panjang Jalan yang Dibangun	M	Pengaspalan jalan di jl. Dharma di RT 31 Kelurahan Kenali Asam Bawah Kecamatan Kota Baru	DPUPR	
12	Penyediaan Prasarana, Sarana, dan Utilitas Umum di Perumahan untuk Menunjang Fungsi Hunian	Jumlah Lokasi Perumahan yang Disediakan Prasarana, Sarana, dan Utilitas Umum yang Menunjang Fungsi Hunian	Lokasi	Pemasangan lampu jalan di jl. Sunan Gunung Jati RT 13 Kelurahan Kenali Asam Bawah Kecamatan Kota Baru	DPRKP	
13	Penyediaan Prasarana, Sarana, dan Utilitas Umum di Perumahan untuk Menunjang Fungsi Hunian	Jumlah Lokasi Perumahan yang Disediakan Prasarana, Sarana, dan Utilitas Umum yang Menunjang Fungsi Hunian	Lokasi	Pemasangan lampu jalan di RT 22 Kelurahan Kenali Asam Bawah Kecamatan Kota Baru	DPRKP	
14	Pembangunan Jalan	Panjang Jalan yang Dibangun	M	Pengecoran jalan lorong di RT 22 Kelurahan Kenali Asam Bawah Kecamatan Kota Baru	DPUPR	
15	Pembangunan Sistem Drainase Lingkungan	Panjang Saluran Drainase Lingkungan yang Dibangun	M	Pembangunan Drainase di Medica Garden RT 11 Kelurahan Kenali Asam Bawah Kecamatan Kota Baru	DPUPR	
16				Pengadaan grobak motor sampah di RT 11 Kelurahan Kenali Asam Bawah Kecamatan Kota Baru		
17	Penyediaan Prasarana, Sarana, dan Utilitas Umum di Perumahan untuk Menunjang Fungsi Hunian	Jumlah Lokasi Perumahan yang Disediakan Prasarana, Sarana, dan Utilitas Umum yang Menunjang Fungsi Hunian	6 Lokasi	Pemasangan lampu jalan sebanyak 6 buah di perumahan mutiara hijau (Block A,B,C) RT 11 Kelurahan Kenali Asam Bawah Kecamatan Kota Baru	DPRKP	
18				Bantuan UMKM 1 Kelompok di perumahan Mutiara Hijau RT 11 Kelurahan Kenali Asam Bawah Kecamatan Kota Baru		
19	Pengaspalan Jalan	Panjang Jalan yang Dibangun	500 M	Pengaspalan jalan sepanjang 500 Meter di Perumahan Mutiara Hijau RT 11 Kelurahan Kenali Asam Bawah Kecamatan Kota Baru		

No	Program / Kegiatan	Indikator Kinerja	Volume	Lokasi	Perangkat Daerah Terkait	Validasi / Keterangan
1	Penyediaan Prasarana, Sarana, dan Utilitas Umum di Perumahan untuk Menunjang Fungsi Hunian	Jumlah Lokasi Perumahan yang Disediakan Prasarana, Sarana, dan Utilitas Umum yang Menunjang Fungsi Hunian	3 Lokasi	Pengadaan lampu penerangan jalan di 3 titik jalan batang kapas RT. 08 Kelurahan Paal Lima Kecamatan Kota Baru.	DPRKP	
2				Pembangunan parit jalan dengan tutup jalan siswa 1 tembus jalan siswa 2 RT. 07 Kelurahan Suka Karya Kecamatan Kota Baru.	DPUPR	
3	Pembangunan Jalan	Panjang Jalan yang Dibangun	300 M	Realisasi pengecoran jalan panjang 300 meter lebar 3 meter di Jl. Batang Kapas RT. 08 Kelurahan Paal Lima Kecamatan Kota Baru	DPUPR	
4	Penyediaan Prasarana, Sarana, dan Utilitas Umum di Perumahan untuk Menunjang Fungsi Hunian	Jumlah Lokasi Perumahan yang Disediakan Prasarana, Sarana, dan Utilitas Umum yang Menunjang Fungsi Hunian	Lokasi	Pengadaan pemasangan lampu penerangan jalan di Jl. Batang Kapas RT. 08 Kelurahan Paal Lima Kecamatan Kota Baru.	DPRKP	
5				Bantuan bedah rumah di RT. 19 Kelurahan Paal Lima Kecamatan Kota Baru.		
6	Pembangunan Jalan	Panjang Jalan yang Dibangun	100 M	Pengecoran jalan 100 meter menuju SD 213 RT. 09 Kelurahan Kenali Asam Atas Kecamatan Kota Baru.	DPUPR	
7	Pembangunan Sistem Drainase Lingkungan	Panjang Saluran Drainase Lingkungan yang Dibangun	100 M	Pembangunan drainase 100 meter menuju SD 213 RT. 09 Kelurahan Kenali Asam Atas Kecamatan Kota Baru.	DPUPR	
<b>Alam Barajo Jumlah Aspirasi = 81</b>						
1				Kartu Keluarga dan Kartu Tanda Penduduk yang di buat secara online agar dipercepat prosesnya		
2	Penyediaan Prasarana, Sarana, dan Utilitas Umum di Perumahan untuk Menunjang Fungsi Hunian	Jumlah Lokasi Perumahan yang Disediakan Prasarana, Sarana, dan Utilitas Umum yang Menunjang Fungsi Hunian	Lokasi	Pemasangan Lampu Jalan di RT 40 Kelurahan Mayang Mangurai Kecamatan Alam Barajo	DPRKP	
3	Pembangunan Jalan	Panjang Jalan yang Dibangun	200 M	Pengecoran Jalan sepanjang 200 Meter di RT 40 Kelurahan Mayang Mangurai Kecamatan Alam Barajo	DPUPR	
4	Penyediaan Prasarana, Sarana, dan Utilitas Umum di Perumahan untuk Menunjang Fungsi Hunian	Jumlah Lokasi Perumahan yang Disediakan Prasarana, Sarana, dan Utilitas Umum yang Menunjang Fungsi Hunian	Lokasi	Mohon melakukan pemindahan tiang listrik yang berada di RT 40 Kelurahan Mayang Mangurai Kecamatan Alam Barajo	DPRKP	
5	Penyediaan Prasarana, Sarana, dan Utilitas Umum di Perumahan untuk Menunjang Fungsi Hunian	Jumlah Lokasi Perumahan yang Disediakan Prasarana, Sarana, dan Utilitas Umum yang Menunjang Fungsi Hunian	Lokasi	Pemasangan lampu jalan di RT 38 Kelurahan Mayang Mangurai Kecamatan Alam Barajo	DPRKP	
6	Pembangunan Sistem Drainase Lingkungan	Panjang Saluran Drainase Lingkungan yang Dibangun	M	Perbaikan Drainase di RT 40 Kelurahan Mayang Mangurai Kecamatan Alam Barajo	DPUPR	
7				Permohonan bantuan pinjaman KUR dan UMKM agar di permudah untuk masyarakat yang membutuhkan bantuan tersebut		
8				Bantuan UMKM di RT 40 Kelurahan Mayang Mangurai Kecamatan Alam Barajo		
9	Pembangunan Sistem Drainase Lingkungan	Panjang Saluran Drainase Lingkungan yang Dibangun	M	Pembuatan drainase sepanjang jalan menuju mesjid di RT 40 Kelurahan Mayang Mangurai Kecamatan Alam Barajo	DPUPR	
10				Bantuan sosial (bansos) harap untuk di data, karena masih belum tepat sasaran di RT 40 Kelurahan Mayang Mangurai Kecamatan Alam Barajo		
1	Pembangunan Jalan	Panjang Jalan yang Dibangun	300 M	Pengecoran jalan setapak 300 meter RT. 24 Kelurahan Mayang Mangurai Kecamatan Alam Barajo.	DPUPR	
2	Penyediaan Prasarana, Sarana, dan Utilitas Umum di Perumahan untuk Menunjang Fungsi Hunian	Jumlah Lokasi Perumahan yang Disediakan Prasarana, Sarana, dan Utilitas Umum yang Menunjang Fungsi Hunian	3 Lokasi	Pengadaan pemasangan lampu jalan di 3 titik RT. 24 Kelurahan Mayang Mangurai Kecamatan Alam Barajo.	DPRKP	
3	Pembangunan Jalan	Panjang Jalan yang Dibangun	150 M	Pengecoran jalan lingkungan sepanjang 150 meter Jl. Sumber Rejo RT. 28 Kelurahan Mayang Mangurai Kecamatan Alam Barajo.	DPUPR	
4	Penyediaan Prasarana, Sarana, dan Utilitas Umum di Perumahan untuk Menunjang Fungsi Hunian	Jumlah Lokasi Perumahan yang Disediakan Prasarana, Sarana, dan Utilitas Umum yang Menunjang Fungsi Hunian	2 Lokasi	Pengadaan pemasangan lampu penerangan jalan di 2 titik RT. 28 Kelurahan Mayang Mangurai Kecamatan Alam Barajo.	DPRKP	
5	Pengaspalan Jalan	Panjang Jalan yang Dibangun	500 M	Pengaspalan jalan 500 meter Perumahan Pesona Jambi Blok U 10 Kelurahan Mayang Mangurai Kecamatan Alam Barajo.	DPUPR	
6	Pembangunan Jalan	Panjang Jalan yang Dibangun	250 M	Pengecoran jalan lingkungan 250 meter Jl. Lingkar Barat RT. 25 Kelurahan Mayang Mangurai Kecamatan Alam Barajo.	DPUPR	
7	Pembangunan Jalan	Panjang Jalan yang Dibangun	100 M	Pengecoran jalan lingkungan panjang 100 lebar 3 meter Lr. Sehati RT. 11 Kelurahan Mayang Mangurai Kecamatan Alam Barajo.	DPUPR	
8	Pembangunan Sistem Drainase Lingkungan	Panjang Saluran Drainase Lingkungan yang Dibangun	200 M	Pembangunan drainase 200 meter Lr. Sehati RT. 11 Kelurahan Mayang Mangurai Kecamatan Alam Barajo.	DPUPR	
9	Pengaspalan Jalan	Panjang Jalan yang Dibangun	200 M	Pengaspalan jalan sepanjang 200 meter menuju Musholla Jl. Kebun Daging RT. 33 Kelurahan Mayang Mangurai Kecamatan Alam Barajo.	DPUPR	
10	Penyediaan Prasarana, Sarana, dan Utilitas Umum di Perumahan untuk Menunjang Fungsi Hunian	Jumlah Lokasi Perumahan yang Disediakan Prasarana, Sarana, dan Utilitas Umum yang Menunjang Fungsi Hunian	4 Lokasi	Pengadaan pemasangan lampu penerangan jalan di 4 titik menuju Musholla Jl. Kebun Daging RT. 33 Kelurahan Mayang Mangurai Kecamatan Alam Barajo.	DPRKP	
11	Penyediaan Prasarana, Sarana, dan Utilitas Umum di Perumahan untuk Menunjang Fungsi Hunian	Jumlah Lokasi Perumahan yang Disediakan Prasarana, Sarana, dan Utilitas Umum yang Menunjang Fungsi Hunian	5 Lokasi	Pengadaan pemasangan lampu penerangan jalan di 5 titik RT. 40 Kelurahan Mayang Mangurai Kecamatan Alam Barajo.	DPRKP	
12	Pengaspalan Jalan	Panjang Jalan yang Dibangun	400 M	Pengaspalan jalan 400 meter RT. 40 Kelurahan Mayang Mangurai Kecamatan Alam Barajo.	DPUPR	
13	Penyediaan Prasarana, Sarana, dan Utilitas Umum di Perumahan untuk Menunjang Fungsi Hunian	Jumlah Lokasi Perumahan yang Disediakan Prasarana, Sarana, dan Utilitas Umum yang Menunjang Fungsi Hunian	5 Lokasi	Pengadaan pemasangan tiang dan lampu jalan di 5 titik RT. 40 Kelurahan Mayang Mangurai Kecamatan Alam Barajo.	DPRKP	
14	Penyediaan Prasarana, Sarana, dan Utilitas Umum di Perumahan untuk Menunjang Fungsi Hunian	Jumlah Lokasi Perumahan yang Disediakan Prasarana, Sarana, dan Utilitas Umum yang Menunjang Fungsi Hunian	5 Lokasi	Pengadaan pemasangan lampu penerangan jalan di 5 titik Jl. Sumber Rejo RT. 45 Kelurahan Mayang Mangurai Kecamatan Alam Barajo.	DPRKP	
15	Pengaspalan Jalan	Panjang Jalan yang Dibangun	500 M	Pengaspalan jalan sepanjang 500 meter Jl. Sumber Rejo RT. 45 Kelurahan Mayang Mangurai Kecamatan Alam Barajo.	DPUPR	
16				Bantuan peternakan kambing 3 pasang Jl. Sersan Anwar RT. 26 Kelurahan Bagan Pete Kecamatan Alam Barajo		



No	Program / Kegiatan	Indikator Kinerja	Volume	Lokasi	Perangkat Daerah Terkait	Validasi / Keterangan
17	Penyediaan Prasarana, Sarana, dan Utilitas Umum di Perumahan untuk Menunjang Fungsi Hunian	Jumlah Lokasi Perumahan yang Disediakan Prasarana, Sarana, dan Utilitas Umum yang Menunjang Fungsi Hunian	6 Lokasi	Pengadaan pemasangan lampu jalan di 6 titik Jl. Sersan Anwar RT. 26 Kelurahan Bagan Pete Kecamatan Alam Barajo	DPRKP	
18				Bantuan pengadaan kompiangan 12 pcs Jl. Sersan Anwar RT. 26 Kelurahan Bagan Pete Kecamatan Alam Barajo		
19	Penyediaan Prasarana, Sarana, dan Utilitas Umum di Perumahan untuk Menunjang Fungsi Hunian	Jumlah Lokasi Perumahan yang Disediakan Prasarana, Sarana, dan Utilitas Umum yang Menunjang Fungsi Hunian	2 Lokasi	Pengadaan pemasangan tiang dan lampu jalan di 2 titik RT. 02 Kelurahan Mayang Mangurai Kecamatan Alam Barajo.	DPRKP	
20	Penyediaan Prasarana, Sarana, dan Utilitas Umum di Perumahan untuk Menunjang Fungsi Hunian	Jumlah Lokasi Perumahan yang Disediakan Prasarana, Sarana, dan Utilitas Umum yang Menunjang Fungsi Hunian	2 Lokasi	Pengadaan pemasangan lampu jalan di 2 titik RT. 02 Kelurahan Mayang Mangurai Kecamatan Alam Barajo.	DPRKP	
21	Penyediaan Prasarana, Sarana, dan Utilitas Umum di Perumahan untuk Menunjang Fungsi Hunian	Jumlah Lokasi Perumahan yang Disediakan Prasarana, Sarana, dan Utilitas Umum yang Menunjang Fungsi Hunian	3 Lokasi	Pengadaan pemasangan lampu jalan di 3 titik RT. 34 Kelurahan Mayang Mangurai Kecamatan Alam Barajo.	DPRKP	
22	Pengaspalan Jalan	Panjang Jalan yang Dibangun	200 M	Pengaspalan jalan 200 meter di RT. 34 Kelurahan Mayang Mangurai Kecamatan Alam Barajo.	DPUPR	
23	Pengaspalan Jalan	Panjang Jalan yang Dibangun	200 M	Pengaspalan jalan 200 meter di RT. 22 Kelurahan Mayang Mangurai Kecamatan Alam Barajo.	DPUPR	
1				Pembangunan gorong-gorong parit jalan 1x5 meter Perum Belliung Indah RT. 11 Kelurahan Belliung Kecamatan Alam Barajo	DPUPR	
2				Bantuan renovasi Musholla Sirotul Jannah RT. 45 Kelurahan Mayang Mangurai Kecamatan Alam Barajo		
3	Pembangunan Jalan	Panjang Jalan yang Dibangun	200 M	Pengecoran jalan lingkungan panjang 200 meter lebar 4 meter Perum Barcelona Blok F dan S RT. 31 Kelurahan Mayang Mangurai Kecamatan Alam Barajo	DPUPR	
4				Pembangunan Turap Belakang Masjid Al-Islamiah 30 Meter RT. 17 Kelurahan Belliung Kecamatan Alam Barajo		
5				Pengadaan gerobak motor sampah Jln. TP. Sriwijaya Lrg. Kemuning Dalam RT. 10 Kelurahan Rawasari Kecamatan Alam Barajo		
6	Pengaspalan Jalan	Panjang Jalan yang Dibangun	300 M	Pengaspalan Jalan 300 Meter Perum Pesona Jambi RT. 20 Blok. M Kelurahan Mayang Mangurai Kecamatan Alam Barajo	DPUPR	
7	Penyediaan Prasarana, Sarana, dan Utilitas Umum di Perumahan untuk Menunjang Fungsi Hunian	Jumlah Lokasi Perumahan yang Disediakan Prasarana, Sarana, dan Utilitas Umum yang Menunjang Fungsi Hunian	5 Lokasi	Pengadaan pemasangan lampu penerangan jalan di 5 titik Perum Pesona Jambi RT. 20 Blok. M Kelurahan Mayang Mangurai Kecamatan Alam Barajo	DPRKP	
8				Bantuan UMKM berupa mesin jahit dan container jualan untuk 2 Orang RT. 28 Kelurahan Mayang Mangurai Kecamatan Alam Barajo		
9				Pengadaan sarana dan prasarana Perbaikan Lapangan Voli dan Perlengkapan RT. 37 Kelurahan Simpang Rimbo Kecamatan Alam Barajo.		
10	Penyediaan Prasarana, Sarana, dan Utilitas Umum di Perumahan untuk Menunjang Fungsi Hunian	Jumlah Lokasi Perumahan yang Disediakan Prasarana, Sarana, dan Utilitas Umum yang Menunjang Fungsi Hunian	Lokasi	Lampu Jalan di Jalan Poros Pinang Merah RT. 08 sampai dengan RT. 05 Kelurahan Pinang Merah Kecamatan Alam Barajo.	DPRKP	
11				Bantuan UMKM 1 Kelompok di RT. 17 Kelurahan Belliung Kecamatan Alam Barajo		
1	Penyediaan Prasarana, Sarana, dan Utilitas Umum di Perumahan untuk Menunjang Fungsi Hunian	Jumlah Lokasi Perumahan yang Disediakan Prasarana, Sarana, dan Utilitas Umum yang Menunjang Fungsi Hunian	Lokasi	Pengadaan pemasangan tiang dan lampu penerangan jalan beserta KWH meter RT. 06 Kelurahan Rawasari Kecamatan Alam Barajo.	DPRKP	
2				Pengadaan pembangunan sekolah dasar dan sekolah menengah pertama menggunakan di Kelurahan Rawasari Kecamatan Alam Barajo		
3	Pembangunan Jalan	Panjang Jalan yang Dibangun	M	Pengecoran jalan di RT. 01 Kelurahan Rawasari Kecamatan Alam Barajo	DPUPR	
4	Pembangunan Sistem Drainase Lingkungan	Panjang Saluran Drainase Lingkungan yang Dibangun	M	Pembangunan drainase RT. 01 Kelurahan Rawasari Kecamatan Alam Barajo	DPUPR	
5				Pengadaan tempat pembuangan sampah RT. 19 Kelurahan Rawasari Kecamatan Alam Barajo		
6				Pengadaan pangkalan gas subsidi RT. 19 Kelurahan Rawasari Kecamatan Alam Barajo		
7	Pembangunan Jalan	Panjang Jalan yang Dibangun	M	Pengecoran jalan RT. 04 Kelurahan Rawasari Kecamatan Alam Barajo	DPUPR	
8	Penyediaan Prasarana, Sarana, dan Utilitas Umum di Perumahan untuk Menunjang Fungsi Hunian	Jumlah Lokasi Perumahan yang Disediakan Prasarana, Sarana, dan Utilitas Umum yang Menunjang Fungsi Hunian	Lokasi	Pengadaan pemasangan tiang dan lampu jalan RT. 04 Kelurahan Rawasari Kecamatan Alam Barajo	DPRKP	
9				Pembangunan pembuatan parit jalan RT. 04 Kelurahan Rawasari Kecamatan Alam Barajo	DPUPR	
10	Penyediaan Prasarana, Sarana, dan Utilitas Umum di Perumahan untuk Menunjang Fungsi Hunian	Jumlah Lokasi Perumahan yang Disediakan Prasarana, Sarana, dan Utilitas Umum yang Menunjang Fungsi Hunian	Lokasi	Pengadaan pemasangan tiang dan lampu penerangan jalan beserta KWH meter RT. 28 Kelurahan Mayang Mangurai Kecamatan Alam Barajo.	DPRKP	
11				Pengadaan pembangunan sekolah dasar dan sekolah menengah pertama menggunakan di Kelurahan Mayang Mangurai Kecamatan Alam Barajo		
12	Pengaspalan Jalan	Panjang Jalan yang Dibangun	M	Pengaspalan jalan RT. 25 Kelurahan Mayang Mangurai Kecamatan Alam Barajo	DPUPR	
13	Pembangunan Sistem Drainase Lingkungan	Panjang Saluran Drainase Lingkungan yang Dibangun	M	Pembangunan drainase RT. 25 Kelurahan Mayang Mangurai Kecamatan Alam Barajo	DPUPR	
14				Pengadaan pembuatan tempat pembuangan sampah di lingkungan RT. 42 Kelurahan Mayang Mangurai Kecamatan Alam Barajo		
15				Pengadaan pangkalan gas subsidi RT. 28 Kelurahan Mayang Mangurai Kecamatan Alam Barajo		
16	Pembangunan Jalan	Panjang Jalan yang Dibangun	M	Pengecoran jalan RT. 28 Kelurahan Mayang Mangurai Kecamatan Alam Barajo	DPUPR	
17	Penyediaan Prasarana, Sarana, dan Utilitas Umum di Perumahan untuk Menunjang Fungsi Hunian	Jumlah Lokasi Perumahan yang Disediakan Prasarana, Sarana, dan Utilitas Umum yang Menunjang Fungsi Hunian	Lokasi	Pengadaan pemasangan tiang dan lampu jalan RT. 28 Kelurahan Mayang Mangurai Kecamatan Alam Barajo	DPRKP	
18				Pembangunan pembuatan parit jalan RT. 28 Kelurahan Mayang Mangurai Kecamatan Alam Barajo	DPUPR	

No	Program / Kegiatan	Indikator Kinerja	Volume	Lokasi	Perangkat Daerah Terkait	Validasi / Keterangan
1	Penyediaan Prasarana, Sarana, dan Utilitas Umum di Perumahan untuk Menunjang Fungsi Hunian	Jumlah Lokasi Perumahan yang Disediakan Prasarana, Sarana, dan Utilitas Umum yang Menunjang Fungsi Hunian	Lokasi	Pengadaan pemasangan lampu penerangan jalan menuju Madrasah RT. 26 Kelurahan Aur Kenali Kecamatan Telanaipura.	DPRKP	
2	Pembangunan Jalan	Panjang Jalan yang Dibangun	50 M	Pengecoran jalan lanjutan sepanjang 50 meter RT. 26 Kelurahan Aur Kenali Kecamatan Telanaipura.	DPUPR	
3				Pembenahan kabel listrik, telpon di RT. 25 Kelurahan Aur Kenali Kecamatan Telanaipura.		
4				Bantuan pengadaan pereras suara wireless untuk majelis taklim RT. 01 Kelurahan Aur Kenali Kecamatan Telanaipura.		
5	Pembangunan Jalan	Panjang Jalan yang Dibangun	300 M	Pengecoran jalan 300 meter RT. 33 Kelurahan Simpang Rimbo Kecamatan Alam Barajo	DPUPR	
6	Penyediaan Prasarana, Sarana, dan Utilitas Umum di Perumahan untuk Menunjang Fungsi Hunian	Jumlah Lokasi Perumahan yang Disediakan Prasarana, Sarana, dan Utilitas Umum yang Menunjang Fungsi Hunian	3 Lokasi	Pengadaan pemasangan lampu penerangan jalan di 3 titik RT. 33 Kelurahan Simpang Rimbo Kecamatan Alam Barajo	DPRKP	
7	Pembangunan Jalan	Panjang Jalan yang Dibangun	300 M	Pengecoran jalan 300 meter RT. 07 Kelurahan Simpang Rimbo Kecamatan Alam Barajo	DPUPR	
8	Penyediaan Prasarana, Sarana, dan Utilitas Umum di Perumahan untuk Menunjang Fungsi Hunian	Jumlah Lokasi Perumahan yang Disediakan Prasarana, Sarana, dan Utilitas Umum yang Menunjang Fungsi Hunian	2 Lokasi	Pengadaan pemasangan lampu penerangan jalan di 2 titik RT. 07 Kelurahan Simpang Rimbo Kecamatan Alam Barajo	DPRKP	
9	Pengaspalan Jalan	Panjang Jalan yang Dibangun	300 M	Pengaspalan jalan sepanjang 300 meter RT. 03 Kelurahan Simpang Rimbo Kecamatan Alam Barajo	DPUPR	
10	Pembangunan Jalan	Panjang Jalan yang Dibangun	200 M	Pengecoran jalan sepanjang 200 meter RT. 03 Kelurahan Simpang Rimbo Kecamatan Alam Barajo	DPUPR	
11	Penyediaan Prasarana, Sarana, dan Utilitas Umum di Perumahan untuk Menunjang Fungsi Hunian	Jumlah Lokasi Perumahan yang Disediakan Prasarana, Sarana, dan Utilitas Umum yang Menunjang Fungsi Hunian	3 Lokasi	Pengadaan pemasangan lampu penerangan di 3 titik RT. 03 Kelurahan Simpang Rimbo Kecamatan Alam Barajo	DPRKP	
1				Pembangunan Parit dengan panjang sisi kanan 300 Meter dan sisi kiri sepanjang 300 Meter di RT 04 Kelurahan Rawasari Kecamatan Alam Barajo		
2	Pembangunan Jalan	Panjang Jalan yang Dibangun	300 M	Pengecoran Jalan sepanjang 300 Meter di RT 04 Kelurahan Rawasari Kecamatan Alam Barajo	DPUPR	
3				Bantuan UMKM Mesin penggiling tebu sebanyak 3 Buah di RT 04 Kelurahan Rawasari Kecamatan Alam Barajo		
1	Pengaspalan Jalan	Panjang Jalan yang Dibangun	388 M	Pengaspalan jalan sepanjang 388 meter untuk 2 titik di Lr. Setia RT. 11 Kelurahan Kenali Besar Kecamatan Alam Barajo.	DPUPR	
2	Penyediaan Prasarana, Sarana, dan Utilitas Umum di Perumahan untuk Menunjang Fungsi Hunian	Jumlah Lokasi Perumahan yang Disediakan Prasarana, Sarana, dan Utilitas Umum yang Menunjang Fungsi Hunian	4 Lokasi	Pengadaan pemasangan tiang dan lampu jalan 4 unit di Lr. Masjid RT. 11 Kelurahan Kenali Besar Kecamatan Alam Barajo.	DPRKP	
3	Penyediaan Prasarana, Sarana, dan Utilitas Umum di Perumahan untuk Menunjang Fungsi Hunian	Jumlah Lokasi Perumahan yang Disediakan Prasarana, Sarana, dan Utilitas Umum yang Menunjang Fungsi Hunian	4 Lokasi	Pengadaan pemasangan lampu penerangan jalan di 4 titik RT. 11 Kelurahan Kenali Besar Kecamatan Alam Barajo.	DPRKP	
4				Bantuan pengadaan sajadah 5 lembar panjang 8 meter untuk masjid Al-Ikhlis RT. 11 Kelurahan Kenali Besar Kecamatan Alam Barajo.		
5				Pembangunan parit jalan sepanjang 150 meter Lr. Setia RT. 11 Kelurahan Kenali Besar Kecamatan Alam Barajo.	DPUPR	
<b>Telanaipura - Danau Sipin - Danau Teluk Jumlah Aspirasi = 87</b>						
1				Pengadaan tong tempat pembuangan sampah 15 unit di tiap RT. 01, 02, 03, 04, 05 dan RT. 06 Kelurahan Tanjung Pasir Kecamatan Danau Teluk.		
2	Penyediaan Prasarana, Sarana, dan Utilitas Umum di Perumahan untuk Menunjang Fungsi Hunian	Jumlah Lokasi Perumahan yang Disediakan Prasarana, Sarana, dan Utilitas Umum yang Menunjang Fungsi Hunian	10 Lokasi	Pengadaan pemasangan lampu penerangan jalan dengan tiang di 10 di RT. 08 Kelurahan Ulu Gedong Kecamatan Danau Teluk	DPRKP	
3	Penyediaan Prasarana, Sarana, dan Utilitas Umum di Perumahan untuk Menunjang Fungsi Hunian	Jumlah Lokasi Perumahan yang Disediakan Prasarana, Sarana, dan Utilitas Umum yang Menunjang Fungsi Hunian	5 Lokasi	Pengadaan pemasangan lampu penerangan jalan 5 titik di RT. 08 Kelurahan Ulu Gedong Kecamatan Danau Teluk	DPRKP	
4	Pembangunan Jalan	Panjang Jalan yang Dibangun	200 M	Pengecoran jalan setapak 200 meter di RT. 08 Kelurahan Ulu Gedong Kecamatan Danau Teluk	DPUPR	
1				Pembangunan pembuatan turap sepanjang 25 meter RT. 21 Kelurahan Sungai Puteri Kecamatan Danau Sipin.		
2				Rehab plafon posyandu RT. 21 Kelurahan Sungai Putri Kecamatan Danau Sipin		
3				Bantuan pengadaan pereras suara wireless untuk PAUD RT. 21 Kelurahan Sungai Putri Kecamatan Danau Sipin		
4				Renovasi peninggian turap yang melibihi jalan sepanjang 150 meter dari RT. 16 dan RT. 21		
5	Pembangunan Sistem Drainase Lingkungan	Panjang Saluran Drainase Lingkungan yang Dibangun	M	Normalisasi drainase yang tersumbat sampah menumpuk sepanjang 200 meter RT. 21 Kelurahan Sungai Putri Kecamatan Danau Sipin.	DPUPR	
6				Pengadaan pemasangan cermin cembung di 4 titik RT. 21 Kelurahan Sungai Putri Kecamatan Danau Sipin		
7	Pembangunan Jalan	Panjang Jalan yang Dibangun	100 M	Lanjutan pengecoran jalan 100 meter RT. 21 Kelurahan Sungai Putri Kecamatan Danau Sipin	DPUPR	
8	Pengaspalan Jalan	Panjang Jalan yang Dibangun	100 M	Pengaspalan jalan 100 meter RT. 21 Kelurahan Sungai Putri Kecamatan Danau Sipin.	DPUPR	
1				Pendataan penerimaan jaminan kesehatan bagi warga kurang mampu Jl. TP. Sriwijaya RT. 11 Kelurahan Rawasari Kecamatan Alam Barajo.		
2				Bantuan UMKM pengadaan gerobak jualan Jl. TP. Sriwijaya RT. 11 Kelurahan Rawasari Kecamatan Alam Barajo.		
3				Penambahan kuota gas subsidi di pangkalan gas Jl. TP. Sriwijaya RT. 11 Kelurahan Rawasari Kecamatan Alam Barajo.		
4				Perbaikan pembangunan parit sepanjang 25 meter Jl. Serumpun RT. 11 Kelurahan Rawasari Kecamatan Alam Barajo.		
5				Bantuan pengadaan 10 unit kursi plastic untuk Posyandu Mawar Putih Jl. Serumpun RT. 11 Kelurahan Rawasari Kecamatan Alam Barajo.		
6	Pengaspalan Jalan	Panjang Jalan yang Dibangun	M	Pengaspalan jalan Lr. Serumpun RT. 11 sampai RT. 23 Kelurahan Rawasari Kecamatan Alam Barajo.	DPUPR	
7				Bantuan UMKM di Jl. TP Sriwijaya RT. 11 No. 28 Kelurahan Rawasari Kecamatan Alam Barajo.		
8				Penyaluran bantuan PKH di Jl. TP Sriwijaya RT. 11 No. 28 Kelurahan Rawasari Kecamatan Alam Barajo.		

No	Program / Kegiatan	Indikator Kinerja	Volume	Lokasi	Perangkat Daerah Terkait	Validasi / Keterangan
9				Bantuan UMKM gerobak jualan Jl. Nusa Indah 1 RT. 06 Kelurahan Rawasari Kecamatan Alam Barajo.		
10	Pembangunan Sistem Drainase Lingkungan	Panjang Saluran Drainase Lingkungan yang Dibangun	250 M	Pembangunan perbaikan drainase 250 meter Jl. Sri Rezeki Lr. Serumpun RT. 11 Kelurahan Rawasari Kecamatan Alam Barajo.	DPUPR	
11				Bantuan bedah rumah Lr. Serumpun RT. 11 Kelurahan Rawasari Kecamatan Alam Barajo.		
12	Pembangunan Jalan	Panjang Jalan yang Dibangun	M	Pengecoran jalan Lr. Serumpun RT. 11 Kelurahan Rawasari Kecamatan Alam Barajo.	DPUPR	
13				Bantuan pengadaan alat penetas telur ayam 1 unit Lr. Serumpun RT. 11 Kelurahan Rawasari Kecamatan Alam Barajo.		
1	Penyediaan Prasarana, Sarana, dan Utilitas Umum di Perumahan untuk Menunjang Fungsi Hunian	Jumlah Lokasi Perumahan yang Disediakan Prasarana, Sarana, dan Utilitas Umum yang Menunjang Fungsi Hunian	5 Lokasi	Pemasangan lampu jalan sebanyak 5 unit di RT 09 Kelurahan Pematang Sulur Kecamatan Telanaipura	DPRKP	
2	Penyediaan Prasarana, Sarana, dan Utilitas Umum di Perumahan untuk Menunjang Fungsi Hunian	Jumlah Lokasi Perumahan yang Disediakan Prasarana, Sarana, dan Utilitas Umum yang Menunjang Fungsi Hunian	5 Lokasi	Pemasangan lampu jalan sebanyak 5 unit di RT 09 Kelurahan Pematang Sulur Kecamatan Telanaipura	DPRKP	
3	Pengaspalan Jalan	Panjang Jalan yang Dibangun	200 M	Pengaspalan jalan 200 Meter di RT 07 Kelurahan Pematang Sulur Kecamatan Telanaipura	DPUPR	
4	Pembangunan Sistem Drainase Lingkungan	Panjang Saluran Drainase Lingkungan yang Dibangun	150 M	Pembangunan drainase sepanjang 150 Meter di RT 05 Kelurahan Pematang Sulur Kecamatan Telanaipura	DPUPR	
5	Pengaspalan Jalan	Panjang Jalan yang Dibangun	200 M	Pengaspalan jalan 200 Meter di RT 06 Kelurahan Pematang Sulur Kecamatan Telanaipura	DPUPR	
6	Pengaspalan Jalan	Panjang Jalan yang Dibangun	200 M	Pengaspalan jalan 200 Meter di RT 07 Kelurahan Pematang Sulur Kecamatan Telanaipura	DPUPR	
7				Pembangunan tempat sampah sebanyak 1 unit di RT 07 Kelurahan Pematang Sulur Kecamatan Telanaipura		
8				Pelatihan Keterampilan UMKM untuk Ibu-ibu di RT 10 Kelurahan Pematang Sulur Kecamatan Telanaipura.		
1	Pembangunan Jalan	Panjang Jalan yang Dibangun	120 M	Pengecoran jalan sepanjang 120 meter Jl. Serumpun Lr Teratai RT. 21 Kelurahan Aur Kenali Kecamatan Telanaipura	DPUPR	
2	Pengaspalan Jalan	Panjang Jalan yang Dibangun	150 M	Pengaspalan jalan 150 meter samping Masjid Darunnajah Jl. Walisongo RT. 21 RT. 21 Kelurahan Aur Kenali Kecamatan Telanaipura	DPUPR	
3	Pengaspalan Jalan	Panjang Jalan yang Dibangun	150 M	Pengaspalan jalan 150 meter Perumahan GMC II RT. 24 Kelurahan Aur Kenali Kecamatan Telanaipura	DPUPR	
4	Pengaspalan Jalan	Panjang Jalan yang Dibangun	500 M	Pengaspalan jalan 500 meter Jl. Poros Perumahan RT. 22 Kelurahan Aur Kenali Kecamatan Telanaipura	DPUPR	
5	Penyediaan Prasarana, Sarana, dan Utilitas Umum di Perumahan untuk Menunjang Fungsi Hunian	Jumlah Lokasi Perumahan yang Disediakan Prasarana, Sarana, dan Utilitas Umum yang Menunjang Fungsi Hunian	5 Lokasi	Pengadaan pemasangan lampu penerangan jalan 5 titik Jl. Poros Perumahan RT. 22 Kelurahan Aur Kenali Kecamatan Telanaipura	DPRKP	
6	Penyediaan Prasarana, Sarana, dan Utilitas Umum di Perumahan untuk Menunjang Fungsi Hunian	Jumlah Lokasi Perumahan yang Disediakan Prasarana, Sarana, dan Utilitas Umum yang Menunjang Fungsi Hunian	2 Lokasi	Pengadaan pemasangan lampu penerangan jalan 2 titik Jl. Serumpun Lr. Teratai dan 1 titik Jl. Walisongo Lr. Mawar RT. 21 Kelurahan Aur Kenali Kecamatan Telanaipura	DPRKP	
7				Bantuan pembangunan Masjid Nurul Muttaqin Jl. Untung Suropati RT. 24 Kelurahan Aur Kenali Kecamatan Telanaipura		
8				Bantuan UMKM berupa kemudahan pembelian gas di Kelurahan Aur Kenali Kecamatan Telanaipura		
9				Bantuan UMKM penyaluran etalase Jl. Walisongo RT. 21 Kelurahan Aur Kenali Kecamatan Telanaipura		
10				Kemudahan proses pembuatan sertifikat tanah Jl. Walisongo RT. 21 Kelurahan Aur Kenali Kecamatan Telanaipura		
11				Penyaluran beasiswa pelajar kurang mampu dan berprestasi Jl. Walisongo RT. 21 Kelurahan Aur Kenali Kecamatan Telanaipura.		
1	Penyediaan Prasarana, Sarana, dan Utilitas Umum di Perumahan untuk Menunjang Fungsi Hunian	Jumlah Lokasi Perumahan yang Disediakan Prasarana, Sarana, dan Utilitas Umum yang Menunjang Fungsi Hunian	Lokasi	Penambahan lampu jalan di RT. 24 Kelurahan legok Kecamatan Danau Sipin.	DPRKP	
2				Penambahan tenda untuk kegiatan masyarakat sebanyak 2 unit di RT 25 Kelurahan legok Kecamatan Danau Sipin.		
3	Penyediaan Prasarana, Sarana, dan Utilitas Umum di Perumahan untuk Menunjang Fungsi Hunian	Jumlah Lokasi Perumahan yang Disediakan Prasarana, Sarana, dan Utilitas Umum yang Menunjang Fungsi Hunian	Lokasi	Pengadnan pemasangan lampu jalan di RT. 25 Kelurahan legok Kecamatan Danau Sipin.	DPRKP	
4	Pembangunan Sistem Drainase Lingkungan	Panjang Saluran Drainase Lingkungan yang Dibangun	M	Pembangunan drainase di RT. 24 Kelurahan legok Kecamatan Danau Sipin.	DPUPR	
5				Pembebasan tanah untuk jalan akses kuburan yang sulit dilalui mobil jenazah di RT. 24 Kelurahan legok Kecamatan Danau Sipin.		
1	Pembangunan Sistem Drainase Lingkungan	Panjang Saluran Drainase Lingkungan yang Dibangun	497 M	Pembangunan drainase Panjang 497 Meter di RT 03 (Jl. Jend A Thalib) Kelurahan Pematang Sulur Kecamatan Telanaipura	DPUPR	
2	Penyediaan Prasarana, Sarana, dan Utilitas Umum di Perumahan untuk Menunjang Fungsi Hunian	Jumlah Lokasi Perumahan yang Disediakan Prasarana, Sarana, dan Utilitas Umum yang Menunjang Fungsi Hunian	Lokasi	Pemasangan Lampu Jalan di RT 03 (komplek perumahan Lrg. Jatra 3 Unit) Kelurahan Pematang Sulur Kecamatan Telanaipura	DPRKP	
3	Pengaspalan Jalan	Panjang Jalan yang Dibangun	800 M	Pengaspalan Jalan 800 Meter di RT 15 (komplek BTN Karya Indah) Kelurahan Pematang Sulur Kecamatan Telanaipura	DPUPR	
4	Pembangunan Jalan	Panjang Jalan yang Dibangun	250 M	Pengecoran Jalan 250 Meter di RT 15 (Komplek BTN Karya Indah) Kelurahan Pematang Sulur Kecamatan Telanaipura	DPUPR	
5	Penyediaan Prasarana, Sarana, dan Utilitas Umum di Perumahan untuk Menunjang Fungsi Hunian	Jumlah Lokasi Perumahan yang Disediakan Prasarana, Sarana, dan Utilitas Umum yang Menunjang Fungsi Hunian	8 Lokasi	Pemasang Lampu Jalan dan 8 unit tiang di RT 15 (Komplek BTN Karya Indah) Kelurahan Pematang Sulur Kecamatan Telanaipura	DPRKP	
6				Bantuan UMKM di RT 15 (Komplek BTN Karya Indah) Kelurahan Pematang Sulur Kecamatan Telanaipura		
7	Pengaspalan Jalan	Panjang Jalan yang Dibangun	150 M	Pengaspalan Jalan sepanjang 150 Meter di RT 16 (Lorong Mesjid Fastabiqol Khairat) Kelurahan Pamatang Sulur Kecamatan Telanaipura	DPUPR	
8	Penyediaan Prasarana, Sarana, dan Utilitas Umum di Perumahan untuk Menunjang Fungsi Hunian	Jumlah Lokasi Perumahan yang Disediakan Prasarana, Sarana, dan Utilitas Umum yang Menunjang Fungsi Hunian	5 Lokasi	Pemasang Lampu Jalan dan 5 unit tiang di RT 16 (Lorong Mesjid Fastabiqol Khairat) Kelurahan Pematang Sulur Kecamatan Telanaipura	DPRKP	

No	Program / Kegiatan	Indikator Kinerja	Volume	Lokasi	Perangkat Daerah Terkait	Validasi / Keterangan
9	Pembangunan Sistem Drainase Lingkungan	Panjang Saluran Drainase Lingkungan yang Dibangun	120 M	Pembuatan Drainase 120 Meter di RT 16 (Lorong SMA 10) Kelurahan Pematang Sulur Kecamatan Telanaipura	DPUPR	
10				Bantuan Pengadaan Speaker wireless 15 inci RT 16 Kelurahan Pematang Sulur Kecamatan Telanaipura		
11				Pembangunan Turap 100 Meter di RT 17 (Jembatan Sungai Sulur Mesjid Al-Muhajirin) Kelurahan Pematang Sulur Kecamatan Telanaipura		
12	Pembangunan Jalan	Panjang Jalan yang Dibangun	350 M	Pengecoran Jalan 350 Meter di RT 17 (Lorong Rahmat) Kelurahan Pematang Sulur Kecamatan Telanaipura	DPUPR	
13				Pembuatan BOX CULVERT sebanyak 2 unit di RT 17 (Lorong Bungo Tanjung) Kelurahan Pematang Sulur Kecamatan Telanaipura		
14				Penambahan kaca rambu-rambu sebanyak 2 unit di RT 17 Kelurahan Pematang Sulur Kecamatan Telanaipura		
15				Pembangunan Jalur PDAM sepanjang 200 Meter (Lorong Sepakat) Kelurahan Pematang Sulur Kecamatan Telanaipura		
16	Pembangunan Sistem Drainase Lingkungan	Panjang Saluran Drainase Lingkungan yang Dibangun	150 M	Pembuatan Drainase sepanjang 150 Meter di RT 13 Kelurahan Pematang Sulur Kecamatan Telanaipura	DPUPR	
17	Pembangunan Jalan	Panjang Jalan yang Dibangun	350 M	Pengecoran jalan sepanjang 350 Meter di RT 13 (Lorong Rahmat) Kelurahan Pematang Sulur Kecamatan Telanaipura	DPUPR	
18				Pembuatan BOX CULVERT sebanyak 2 unit di RT 13 (Lorong Bungo Tanjung) Kelurahan Pematang Sulur Kecamatan Telanaipura		
19				Penambahan kaca rambu-rambu sebanyak 2 unit di RT 17 Kelurahan Pematang Sulur Kecamatan Telanaipura		
20	Pengaspalan Jalan	Panjang Jalan yang Dibangun	200 M	Pengaspalan Jalan sepanjang 200 Meter di RT 10 (Jl. Depati) Kelurahan Pematang Sulur Kecamatan Telanaipura	DPUPR	
21	Penyediaan Prasarana, Sarana, dan Utilitas Umum di Perumahan untuk Menunjang Fungsi Hunian	Jumlah Lokasi Perumahan yang Disediakan Prasarana, Sarana, dan Utilitas Umum yang Menunjang Fungsi Hunian	2 Lokasi	Pemasang Lampu Jalan 2 unit di RT 10 (Jl. S.Parman) Kelurahan Pematang Sulur Kecamatan Telanaipura	DPRKP	
22				Pembuatan BOX CULVERT sebanyak 2 unit di RT 10 (Lorong Bungo Tanjung) Kelurahan Pematang Sulur Kecamatan Telanaipura		
23				Penambahan kaca rambu-rambu sebanyak 2 unit di RT 10 Kelurahan Pematang Sulur Kecamatan Telanaipura		
24	Pengaspalan Jalan	Panjang Jalan yang Dibangun	200 M	Pengaspalan Jalan sepanjang 200 Meter di RT 25 Kelurahan Pematang Sulur Kecamatan Telanaipura	DPUPR	
25	Penyediaan Prasarana, Sarana, dan Utilitas Umum di Perumahan untuk Menunjang Fungsi Hunian	Jumlah Lokasi Perumahan yang Disediakan Prasarana, Sarana, dan Utilitas Umum yang Menunjang Fungsi Hunian	5 Lokasi	Pemasang Lampu Jalan 5 unit di RT 25 Kelurahan Pematang Sulur Kecamatan Telanaipura	DPRKP	
26	Pembangunan Sistem Drainase Lingkungan	Panjang Saluran Drainase Lingkungan yang Dibangun	100 M	Pembuatan Drainase sepanjang 100 Meter di RT 25 Kelurahan Pematang Sulur Kecamatan Telanaipura	DPUPR	
27	Penyediaan Prasarana, Sarana, dan Utilitas Umum di Perumahan untuk Menunjang Fungsi Hunian	Jumlah Lokasi Perumahan yang Disediakan Prasarana, Sarana, dan Utilitas Umum yang Menunjang Fungsi Hunian	2 Lokasi	Pemasang Lampu Jalan 2 unit di RT 25 Kelurahan Pematang Sulur Kecamatan Telanaipura	DPRKP	
1	Pembangunan Jalan	Panjang Jalan yang Dibangun	55 M	Pengecoran jalan sepanjang 55 Meter lebar 3 Meter di RT 08 Kelurahan Sungai Putri Kecamatan Telanaipura	DPUPR	
2				Bantuan Pertanian budidaya ikan di RT 08 Kelurahan Sungai Putri Kecamatan Telanaipura		
3				Bantuan pengadaan Mesin cuci mobil sebanyak 1 unit di RT 08 Kelurahan Sungai Putri Kecamatan Telanaipura		
4				Bantuan pengadaan Baju Senam Sebanyak 120 set di RT 08 Kelurahan Sungai Putri Kecamatan Telanaipura		
5				Bantuan UMKM pengadaan peralatan pembuatan kue di RT 08 Kelurahan Sungai Putri Kecamatan Telanaipura		
6	Pembangunan Jalan	Panjang Jalan yang Dibangun	60 M	Pengecoran jalan sepanjang 60 Meter di RT 24 (Lrg Remaja Brono) Kelurahan Sungai Putri Kecamatan Telanaipura	DPUPR	
7	Pembangunan Jalan	Panjang Jalan yang Dibangun	55 M	Pengecoran jalan sepanjang 55 Meter di RT 13 Kelurahan Selamat Kecamatan Telanaipura	DPUPR	
8	Pembangunan Jalan	Panjang Jalan yang Dibangun	100 M	Pengecoran jalan sepanjang 100 Meter di RT 01 Kelurahan Sungai Putri Kecamatan Telanaipura	DPUPR	
9				Bantuan pengadaan mesin cuci mobil sebanyak 1 unit di RT 01 Kelurahan Sungai Putri Kecamatan Telanaipura		
10				Bantuan pengadaan mesin cuci motor sebanyak 1 unit di RT 01 Kelurahan Sungai Putri Kecamatan Telanaipura		
11				Bantuan pengadaan tenda sebanyak 10 unit di RT 01 Kelurahan Sungai Putri Kecamatan Telanaipura		
12				Bantuan pengadaan kursi sebanyak 1000 unit di RT 01 Kelurahan Sungai Putri Kecamatan Telanaipura		
<b>Jambi Timur - Jelutung - Pasar Jambi – Pelayangan Jumlah Aspirasi = 109</b>						
1	Pembangunan Sistem Drainase Lingkungan	Panjang Saluran Drainase Lingkungan yang Dibangun	350 M	Pembangunan Drainase sepanjang 350 Meter di RT 06 Kelurahan Seijinjang Kecamatan Jambi Timur	DPUPR	
2	Pembangunan Jalan	Panjang Jalan yang Dibangun	M	Pengecoran jalan lingkungan di RT 06 Kelurahan Seijenjang Kecamatan Jambi Timur	DPUPR	
3	Pembangunan Jalan	Panjang Jalan yang Dibangun	M	Pengecoran jalan lingkungan di RT 13 Kelurahan Tanjung Pinang Kecamatan Jambi Timur	DPUPR	
4				Pendataan penerima jaminan kesehatan di RT 06 Kelurahan Seijinjang Kecamatan Jambi Timur		
5				Beasiswa anak masuk sekolah di seluruh warga kecamatan Jambi Timur		
6	Penyediaan Prasarana, Sarana, dan Utilitas Umum di Perumahan untuk Menunjang Fungsi Hunian	Jumlah Lokasi Perumahan yang Disediakan Prasarana, Sarana, dan Utilitas Umum yang Menunjang Fungsi Hunian	4 Lokasi	Pemasangan lampu jalan sebanyak 4 titik di RT 06 Kelurahan Tanjung Pinang Kecamatan Jambi Timur	DPRKP	
1				Pembangunan parit Jl. Sultan Baharudin RT. 55 dan RT. 56 Kelurahan Jelutung Kecamatan Jelutung		
2				Perbaikan pembangunan parit jalan RT. 54 Kelurahan Jelutung Kecamatan Jelutung	DPUPR	
3	Pengaspalan Jalan	Panjang Jalan yang Dibangun	40 M	Pengaspalan jalan sepanjang 40 meter RT. 46 Kelurahan Jelutung Kecamatan Jelutung	DPUPR	
4	Penyediaan Prasarana, Sarana, dan Utilitas Umum di Perumahan untuk Menunjang Fungsi Hunian	Jumlah Lokasi Perumahan yang Disediakan Prasarana, Sarana, dan Utilitas Umum yang Menunjang Fungsi Hunian	Lokasi	Pengadaan pemasangan lampu penerangan jalan RT. 46 Kelurahan Jelutung Kecamatan Jelutung	DPRKP	
5	Pembangunan Sistem Drainase Lingkungan	Panjang Saluran Drainase Lingkungan yang Dibangun	M	Peninjauan drainase yang terdampak perluasan yayasan di lingkungan RT. 48 Kelurahan Jelutung Kecamatan Jelutung	DPUPR	
6				Pemekaran wilayah Kelurahan Jelutung Kecamatan Jelutung		
7	Pembangunan Sistem Drainase Lingkungan	Panjang Saluran Drainase Lingkungan yang Dibangun	300 M	Pembangunan drainase sepanjang 300 meter RT. 54 Kelurahan Jelutung Kecamatan Jelutung	DPUPR	

No	Program / Kegiatan	Indikator Kinerja	Volume	Lokasi	Perangkat Daerah Terkait	Validasi / Keterangan
8	Penyediaan Prasarana, Sarana, dan Utilitas Umum di Perumahan untuk Menunjang Fungsi Hunian	Jumlah Lokasi Perumahan yang Disediakan Prasarana, Sarana, dan Utilitas Umum yang Menunjang Fungsi Hunian	2 Lokasi	Pengadaan pemasangan tiang dan lampu jalan di 2 titik RT. 54 Kelurahan Jelutung Kecamatan Jelutung	DPRKP	
9	Penyediaan Prasarana, Sarana, dan Utilitas Umum di Perumahan untuk Menunjang Fungsi Hunian	Jumlah Lokasi Perumahan yang Disediakan Prasarana, Sarana, dan Utilitas Umum yang Menunjang Fungsi Hunian	Lokasi	Pengadaan pemasangan lampu penerangan jalan RT. 55 Kelurahan Jelutung Kecamatan Jelutung	DPRKP	
10	Penyediaan Prasarana, Sarana, dan Utilitas Umum di Perumahan untuk Menunjang Fungsi Hunian	Jumlah Lokasi Perumahan yang Disediakan Prasarana, Sarana, dan Utilitas Umum yang Menunjang Fungsi Hunian	2 Lokasi	Pengadaan pemasangan tiang dan lampu jalan di 2 titik RT. 54 Kelurahan Jelutung Kecamatan Jelutung.	DPRKP	
11	Pembangunan Jalan	Panjang Jalan yang Dibangun	40 M	Pengecoran jalan sepanjang 40 meter RT. 46 Kelurahan Jelutung Kecamatan Jelutung	DPUPR	
12	Penyediaan Prasarana, Sarana, dan Utilitas Umum di Perumahan untuk Menunjang Fungsi Hunian	Jumlah Lokasi Perumahan yang Disediakan Prasarana, Sarana, dan Utilitas Umum yang Menunjang Fungsi Hunian	1 Lokasi	Pengadaan pemasangan lampu penerangan jalan di 1 titik RT. 46 Kelurahan Jelutung Kecamatan Jelutung	DPRKP	
13	Pembangunan Sistem Drainase Lingkungan	Panjang Saluran Drainase Lingkungan yang Dibangun	M	Pembangunan drainase RT. 49 Kelurahan Jelutung Kecamatan Jelutung	DPUPR	
14	Pembangunan Jalan	Panjang Jalan yang Dibangun	M	Pengecoran jalan RT. 50 Kelurahan Jelutung Kecamatan Jelutung	DPUPR	
15	Pembangunan Sistem Drainase Lingkungan	Panjang Saluran Drainase Lingkungan yang Dibangun	250 M	Pembangunan drainase sepanjang 250 meter RT. 47 Kelurahan Jelutung Kecamatan Jelutung	DPUPR	
16	Penyediaan Prasarana, Sarana, dan Utilitas Umum di Perumahan untuk Menunjang Fungsi Hunian	Jumlah Lokasi Perumahan yang Disediakan Prasarana, Sarana, dan Utilitas Umum yang Menunjang Fungsi Hunian	Lokasi	Pengadaan pemasangan lampu penerangan jalan RT. 47 perbatasan RT. 49 Kelurahan Jelutung Kecamatan Jelutung	DPRKP	
17	Pengaspalan Jalan	Panjang Jalan yang Dibangun	M	Pengaspalan jalan RT. 56 Kelurahan Jelutung Kecamatan Jelutung	DPUPR	
18	Pembangunan Sistem Drainase Lingkungan	Panjang Saluran Drainase Lingkungan yang Dibangun	30 M	Pembangunan drainase sepanjang 30 meter RT. 56 Kelurahan Jelutung Kecamatan Jelutung		
19				Bantuan UMKM RT. 54 Kelurahan Jelutung Kecamatan Jelutung		
1				Realisasi wisata religi di Kecamatan Pelayangan.		
2				Alih fungsi pasar pelayangan sebagai kantor Camat Pelayangan.		
3				Penuntasan batas – batas kelurahan di Kecamatan Pelayangan.		
4				Verifikasi dan validasi data penerima bantuan UMKM untuk ketepatan bentuk bantuan serta pembinaan yang berkelanjutan bagi pelaku UMKM.		
5				Bantuan rehab masjid RT. 09 Kelurahan Mudung Laut Kecamatan Pelayangan.		
6	Penyediaan Prasarana, Sarana, dan Utilitas Umum di Perumahan untuk Menunjang Fungsi Hunian	Jumlah Lokasi Perumahan yang Disediakan Prasarana, Sarana, dan Utilitas Umum yang Menunjang Fungsi Hunian	15 Lokasi	Pengadaan pemasangan 15 unit tiang dan lampu jalan dari RT. 09 Kelurahan Mudung Laut Menuju Kelurahan Tahtul Yaman Kecamatan Pelayangan.	DPRKP	
7				Insentive kader PKK Kelurahan Mudung Laut Kecamatan Pelayangan.		
8	Penyediaan Prasarana, Sarana, dan Utilitas Umum di Perumahan untuk Menunjang Fungsi Hunian	Jumlah Lokasi Perumahan yang Disediakan Prasarana, Sarana, dan Utilitas Umum yang Menunjang Fungsi Hunian	6 Lokasi	Realisasi Pengadaan pemasangan tiang dan lampu jalan 6 unit RT. 05 Kelurahan Mudung Laut Kecamatan Pelayangan.	DPRKP	
9				Realisasi pengadaan sarana dan prasarana olahraga lapangan voli dan tenis meja RT. 05 Kelurahan Mudung Laut Kecamatan Pelayangan.		
10				Pendataan serta verifikasi dan validasi untuk penerima jaminan kesehatan Jambi Buger, PKH dan Rastra di Kelurahan Mudung Laut Kecamatan Pelayangan.		
11				Pembukaan lahan tidur sebagai lahan pertanian di Kecamatan Pelayangan.		
12				Pengadaan armada gerobak motor pengangkutan sampah 3 unit Kelurahan Mudung Laut Kecamatan Pelayangan.		
13				Pembelian lahan untuk tempat penampungan sampah di Kecamatan Pelayangan.		
14				Bantuan pengadaan pereras suara wireless untuk Masjid RT. 08 Kelurahan Mudung Laut Kecamatan Pelayangan.		
15				Pelatihan keterampilan keahlian kerja Jl. A.Mangkurat RT. 31 dan RT. 08 Kelurahan Tanjung Pinang Kecamatan Jambi Timur.		
16				Bantuan PKH untuk 3 KK Jl. A.Mangkurat RT. 32 Kelurahan Tanjung Pinang Kecamatan Jambi Timur.		
17				Pendataan penerima bantuan jaminan kesehatan RT. 32 Kelurahan Tanjung Pinang Kecamatan Jambi Timur.		
18	Penyediaan Prasarana, Sarana, dan Utilitas Umum di Perumahan untuk Menunjang Fungsi Hunian	Jumlah Lokasi Perumahan yang Disediakan Prasarana, Sarana, dan Utilitas Umum yang Menunjang Fungsi Hunian	1 Lokasi	Pengadaan pemasangan lampu penerangan jalan di 1 titik RT. 25 Kelurahan Tanjung Pinang Kecamatan Jambi Timur.	DPRKP	
19				Penyaluran bantuan PIP 2 orang RT. 32 Kelurahan Tanjung Pinang Kecamatan Jambi Timur.		
1				Pengawasan distribusi gas subsidi di pangkalan Tanjung Sari Kecamatan Jambi Timur.		
2	Pembangunan Jalan	Panjang Jalan yang Dibangun	M	Lanjutan Pengecoran Jalan langgar Baiturahim RT. 30 Kelurahan Talang Banjar Kecamatan Jambi Timur.	DPUPR	
3	Pengaspalan Jalan	Panjang Jalan yang Dibangun	M	Pengaspalan jalan Lr. Garuda RT. 32 Kelurahan Talang Banjar Kecamatan Jambi Timur.	DPUPR	
1	Pengaspalan Jalan	Panjang Jalan yang Dibangun	150 M	Pengaspalan jalan sepanjang 150 meter lebar 3 meter Jl. Prof. M. Yamin RT. 31 Kelurahan Payo Lebar Kecamatan Jelutung	DPUPR	
2	Pembangunan Sistem Drainase Lingkungan	Panjang Saluran Drainase Lingkungan yang Dibangun	100 M	Pembangunan drainase sepanjang 100 meter di belakang Masjid Nurul Ikhsan Jl. Prof. M.Yamin RT. 20 Kelurahan Payo Lebar Kecamatan Jelutung	DPUPR	
3	Penyediaan Prasarana, Sarana, dan Utilitas Umum di Perumahan untuk Menunjang Fungsi Hunian	Jumlah Lokasi Perumahan yang Disediakan Prasarana, Sarana, dan Utilitas Umum yang Menunjang Fungsi Hunian	3 Lokasi	Pengadaan pemasangan lampu penerangan jalan di 3 titik Jl. Syamsu Bahrn RT. 29 Kelurahan Payo Lebar Kecamatan Jelutung	DPRKP	
4	Pengaspalan Jalan	Panjang Jalan yang Dibangun	200 M	Pengaspalan jalan sepanjang 200 meter Jl. Syamsu Bahrn RT. 29 Kelurahan Payo Lebar Kecamatan Jelutung	DPUPR	
5	Pembangunan Jalan	Panjang Jalan yang Dibangun	200 M	Pengecoran jalan lingkungan sepanjang 200 meter Gang Ikhsan RT. 28 Kelurahan Payo Lebar Kecamatan Jelutung	DPUPR	

No	Program / Kegiatan	Indikator Kinerja	Volume	Lokasi	Perangkat Daerah Terkait	Validasi / Keterangan
1	Pembangunan Jalan	Panjang Jalan yang Dibangun	200 M	Pengecoran jalan sepanjang 200 Meter di RT 06 Kelurahan Tahtul Yaman Kecamatan Pelayangan	DPUPR	
2	Pembangunan Jalan	Panjang Jalan yang Dibangun	200 M	Pengecoran jalan sepanjang 200 Meter di RT 01 dan RT 02 Kelurahan Tengah Kecamatan Pelayangan	DPUPR	
3	Pembangunan Jalan	Panjang Jalan yang Dibangun	200 M	Pengecoran jalan sepanjang 200 Meter di RT 10 Kelurahan Arab Malayu Kecamatan Pelayangan	DPUPR	
1				Pengadaan wisata agro di RT. 04 Kelurahan Sijinjang Kecamatan Jambi Timur.		
2				Instalasi jaringan listrik di pulau Kelurahan Sijinjang Kecamatan Jambi Timur.		
3				Renovasi jembatan menuju pulau RT. 04 Kelurahan Sijinjang Kecamatan Jambi Timur.		
4				Bantuan pengadaan alat pertanian, bibit kambing, modal dan penyuluhan untuk 3 kelompok tani di RT. 04 Kelurahan Sijinjang Kecamatan Jambi Timur.		
5	Pembangunan Jalan	Panjang Jalan yang Dibangun	100 M	Pengecoran jalan setapak sepanjang 100 meter di sebelah gedung balai RT. 04 Kelurahan Sijinjang Kecamatan Jambi Timur.	DPUPR	
6	Penyediaan Prasarana, Sarana, dan Utilitas Umum di Perumahan untuk Menunjang Fungsi Hunian	Jumlah Lokasi Perumahan yang Disediakan Prasarana, Sarana, dan Utilitas Umum yang Menunjang Fungsi Hunian	6 Lokasi	Pengadaan pemasangan lampu penerangan jalan dengan tiang di 6 titik RT. 03, RT. 04 dan RT. 05 Kelurahan Sijinjang Kecamatan Jambi Timur.	DPRKP	
7				Pembuatan sumur di gedung balai RT. 04 Kelurahan Sijinjang Kecamatan Jambi Timur.		
8				Bantuan sarana dan prasarana posyandu Serendit 3 meja 3 unit, tempat tidur bayi 1 unit dan donasi untuk pemberian makanan tambahan sebagai pencegahan stunting.		
9				Verifikasi dan validasi data penerima bantuan sosial dan program jaminan kesehatan yang melibatkan lansung petugas pendataan dengan Ketua RT di Kelurahan Sijinjang Kecamatan Jambi Timur.		
10				Pengadaan gedung madrasah di Kelurahan Sijinjang Kecamatan Jambi Timur.		
11				Insentive untuk guru madrasah di Kelurahan Sijinjang Kecamatan Jambi Timur.		
1				Perbaikan pembangunan parit jalan RT. 09 Kelurahan Jelutung Kecamatan Jelutung	DPUPR	
2				Bantuan UMKM RT. 10 Kelurahan Jelutung Kecamatan Jelutung		
3				Bantuan UMKM RT. 20 Kelurahan Jelutung Kecamatan Jelutung		
1	Pembangunan Jalan	Panjang Jalan yang Dibangun	M	Pengecoran jalan RT. 05 Kelurahan Tanjung Johor Kecamatan Pelayangan	DPUPR	
2	Penyediaan Prasarana, Sarana, dan Utilitas Umum di Perumahan untuk Menunjang Fungsi Hunian	Jumlah Lokasi Perumahan yang Disediakan Prasarana, Sarana, dan Utilitas Umum yang Menunjang Fungsi Hunian	Lokasi	Pengadaan penambahan pemasangan lampu penerangan jalan di 2 titik RT. 05 Kelurahan Tanjung Johor Kecamatan Pelayangan	DPRKP	
3				Pembenahan kabel listrik RT. 05 Kelurahan Tanjung Johor Kecamatan Pelayangan		
4	Pembangunan Sistem Drainase Lingkungan	Panjang Saluran Drainase Lingkungan yang Dibangun	M	Pembangunan drainase sampai ke tepian batang hari RT. 05 Kelurahan Tanjung Johor Kecamatan Pelayangan	DPUPR	
5				Perbaikan pembangunan portal depan PT. Remco RT. 05 Kelurahan Tanjung Johor Kecamatan Pelayangan		
6				Pengadaan pangkalan gas subsidi di Kelurahan Tanjung Johor Kecamatan Pelayangan		
7				Peningkatan mutu jaringan air bersih PDAM agar dapat menjangkau rumah warga secara optimal di RT. 05 Kelurahan Tanjung Johor Kecamatan Pelayangan		
8				Bantuan pengadaan sajadah untuk langgar Al-Hikmah Kelurahan Tanjung Johor Kecamatan Pelayangan		
9				Bantuan pembangunan kubah masjid Al-Utsmani Kelurahan Tanjung Johor Kecamatan Pelayangan		
1	Penyediaan Prasarana, Sarana, dan Utilitas Umum di Perumahan untuk Menunjang Fungsi Hunian	Jumlah Lokasi Perumahan yang Disediakan Prasarana, Sarana, dan Utilitas Umum yang Menunjang Fungsi Hunian	Lokasi	Realisasi pemasangan lampu penerangan jalan di RT. 19 Kelurahan Cempaka Putih Kecamatan Jelutung	DPRKP	
2				Pemanfaatan fungsi lahan tidur di Jl. Gatot Subroto Kelurahan Cempaka Putih Kecamatan Jelutung		
3				Pembangunan jalan setapak RT. 26 Kelurahan Jelutung Kecamatan Jelutung		
4				Pembangunan gapura gerbang RT. 26 Kelurahan Jelutung Kecamatan Jelutung		
5				Bantuan pembangunan masjid RT. 09 Kelurahan Jelutung Kecamatan Jelutung		
6				Pembangunan jalan setapak Lr. Jahit RT. 09 menuju RT. 14 Kelurahan Jelutung Kecamatan Jelutung		
7				Bantuan UMKM RT. 09 Kelurahan Jelutung Kecamatan Jelutung		
8				Penertipan dan pemindahan pangkalan loket travel angkutan umum ke Terminal Alam Barajo		
9				Percepatan proses pembangunan IPAL wilayah Jambi Timur Pasar Jambi dan sekitarnya.		
10	Penyediaan Prasarana, Sarana, dan Utilitas Umum di Perumahan untuk Menunjang Fungsi Hunian	Jumlah Lokasi Perumahan yang Disediakan Prasarana, Sarana, dan Utilitas Umum yang Menunjang Fungsi Hunian	Lokasi	Pengadaan pemasangan lampu penerangan jalan di RT. 05 Kelurahan Rajawali Kecamatan Jambi Timur.	DPRKP	
11				Bantuan UMKM untuk usaha santan Jl. Panca Mulya RT. 09 Kelurahan Jelutung Kecamatan Jelutung		
12				Bantuan UMKM Jl. Panca Mulya RT. 07 Kelurahan Jelutung Kecamatan Jelutung		
13	Pembangunan Jalan	Panjang Jalan yang Dibangun	M	Pembangunan pengecoran jalan tembus kios Pasar Sitimang Kelurahan Pasar Jambi Kecamatan Pasar Jambi	DPUPR	
14				Pengadaan pemasangan CCTV RT. 06 Kelurahan Jelutung Kecamatan Jelutung.		
15	Penyediaan Prasarana, Sarana, dan Utilitas Umum di Perumahan untuk Menunjang Fungsi Hunian	Jumlah Lokasi Perumahan yang Disediakan Prasarana, Sarana, dan Utilitas Umum yang Menunjang Fungsi Hunian	Lokasi	Pengadaan pemasangan lampu penerangan jalan di RT. 06 Kelurahan Jelutung Kecamatan Jelutung.	DPRKP	
16				Bantuan UMKM 1 kelompok RT. 06 Kelurahan Jelutung Kecamatan Jelutung.		
17	Pengaspalan Jalan	Panjang Jalan yang Dibangun	240 M	Pengaspalan jalan sepanjang 240 meter Jl. Nuri Indah RT. 20 Kelurahan Jelutung Kecamatan Jelutung.	DPUPR	
18				Pengadaan pemasangan CCTV di Jl. Natuna RT. 20 Kelurahan Jelutung Kecamatan Jelutung		
19				Pembangunan pita kejut di 2 titik Jl. Natuna RT. 20 Kelurahan Jelutung Kecamatan Jelutung		
20	Pengaspalan Jalan	Panjang Jalan yang Dibangun	125 M	Pengaspalan jalan sepanjang 125 meter Jl. Patin RT. 13 Kelurahan Jelutung Kecamatan Jelutung	DPUPR	

No	Program / Kegiatan	Indikator Kinerja	Volume	Lokasi	Perangkat Daerah Terkait	Validasi / Keterangan
21				Pemasangan CCTV 2 unit Jl. Guru Muchtar RT. 13 Kelurahan Jelutung Kecamatan Jelutung		
22				Bantuan bedah rumah 2 unit Jl. Guru Muchtar RT. 13 Kelurahan Jelutung Kecamatan Jelutung		
23				Bantuan UMKM untuk 3 kelompok Jl. Guru Muchtar RT. 13 Kelurahan Jelutung Kecamatan Jelutung		
24				Bantuan sosial untuk 3 orang lansia Jl. Guru Muchtar RT. 13 Kelurahan Jelutung Kecamatan Jelutung		
25				Bantuan UMKM untuk 10 kelompok di Jl. Gajah Mada Lr. Irian RT. 28 Kelurahan Jelutung Kecamatan Jelutung.		
26				Bantuan pengadaan 1 unit wireless penerang suara untuk kelompok pengajian ibu-ibu Jl. Gajah Mada Lr. Irian RT. 28 Kelurahan Jelutung Kecamatan Jelutung.		
1	Penyediaan Prasarana, Sarana, dan Utilitas Umum di Perumahan untuk Menunjang Fungsi Hunian	Jumlah Lokasi Perumahan yang Disediakan Prasarana, Sarana, dan Utilitas Umum yang Menunjang Fungsi Hunian	2 Lokasi	Pengadaan pemasangan lampu penerangan jalan 2 unit di RT. 03 Kelurahan Tanjung Sari Kecamatan Jambi Timur	DPRKP	
2				Pembangunan parit tutup RT. 08 dan RT. 09 Kelurahan Tanjung Sari Kecamatan Jambi Timur.		
3				Bantuan UMKM RT. 03 Kelurahan Tanjung Sari Kecamatan Jambi Timur		
4	Pengaspalan Jalan	Panjang Jalan yang Dibangun	500 M	Pengaspalan jalan 500 meter Kelurahan Kasang Jaya Kecamatan Jambi Timur.	DPUPR	
5				Pembangunan parit jalan sepanjang 200 meter RT. 01, 02, 03, 04 dan RT. 05 Kelurahan Tanjung Sari Kecamatan Jambi Timur.	DPUPR	
1	Penyediaan Prasarana, Sarana, dan Utilitas Umum di Perumahan untuk Menunjang Fungsi Hunian	Jumlah Lokasi Perumahan yang Disediakan Prasarana, Sarana, dan Utilitas Umum yang Menunjang Fungsi Hunian	3 Lokasi	Pengadaan pemasangan lampu penerangan jalan di 3 titik RT. 09 Kelurahan Arab Melayu Kecamatan Pelayangan	DPRKP	
2				Pembangunan parit jalan 500 meter RT. 07 Kelurahan Arab Melayu Kecamatan Pelayangan.	DPUPR	
<b>Jambi Selatan-Paal Merah Jumlah Aspirasi = 105</b>						
1	Pembangunan Jalan	Panjang Jalan yang Dibangun	70 M	Pengecoran jalan panjang 70 meter lebar 3 meter Lr. Prihatin RT. 06 Kelurahan Payo Selincah Kecamatan Paal Merah.	DPUPR	
2				Pembangunan parit tertutup panjang 400 meter lebar 80 cm Jl. Majapahit RT. 06 Kelurahan Payo Selincah Kecamatan Paal Merah.		
1	Pembangunan Jalan	Panjang Jalan yang Dibangun	70 M	Pengecoran jalan panjang 70 meter lebar 3 meter Lr. Prihatin RT. 06 Kelurahan Payo Selincah Kecamatan Paal Merah.	DPUPR	
2				Pembangunan parit tertutup panjang 400 meter lebar 80 cm Jl. Majapahit RT. 06 Kelurahan Payo Selincah Kecamatan Paal Merah.	DPUPR	
1				Pembangunan parit jalan RT. 28 menuju RT. 29 Kelurahan Lingkar Selatan Kecamatan Paal Merah.	DPUPR	
2	Pembangunan Sistem Drainase Lingkungan	Panjang Saluran Drainase Lingkungan yang Dibangun	M	Pembangunan drainase daerah sekitar pasar jerambah bolong Kelurahan Lingkar Selatan Kecamatan Paal Merah.		
3				Bantuan pembangunan dan pembuatan sertifikat masjid RT. 32 dan RT. 33 Kelurahan Lingkar Selatan Kecamatan Paal Merah.		
4				Perbaikan pembangunan parit jalan kiri kanan panjang 50 meter RT. 29 dan RT. 30 Kelurahan Lingkar Selatan Kecamatan Paal Merah.	DPUPR	
5	Pembangunan Jalan	Panjang Jalan yang Dibangun	M	Pengecoran jalan menuju SMK Yadika Jl. Abdul Muis Lrg. Anggrek Kelurahan Lingkar Selatan Kecamatan Paal Merah.	DPUPR	
6				Renovasi Jembatan menuju SMK Yadika Jl. Abdul Muis Lrg. Anggrek Kelurahan Lingkar Selatan Kecamatan Paal Merah.		
7	Pembangunan Jalan	Panjang Jalan yang Dibangun	M	Pengecoran jalan menuju gapura Perumahan Alamanda Asri II RT. 28 Kelurahan Lingkar Selatan Kecamatan Paal Merah.	DPUPR	
8				Pembangunan Box Culvert RT. 28 Kelurahan Lingkar Selatan Kecamatan Paal Merah.		
9	Penyediaan Prasarana, Sarana, dan Utilitas Umum di Perumahan untuk Menunjang Fungsi Hunian	Jumlah Lokasi Perumahan yang Disediakan Prasarana, Sarana, dan Utilitas Umum yang Menunjang Fungsi Hunian	Lokasi	Pengadaan lampu penerangan jalan LED RT. 28 Kelurahan Lingkar Selatan Kecamatan Paal Merah.	DPRKP	
1				Bantuan UMKM 1 paket pengadaan alat pembuatan kue, oven, gas, etalase, 1 paket kompor besar serta dandang dan 1 paket perlengkapan bengkel untuk 3 orang RT. 43 Kelurahan Bakung Jaya Kecamatan Paal Merah.		
2	Pembangunan Jalan	Panjang Jalan yang Dibangun	270 M	Pengecoran jalan lingkungan di 2 titik sepanjang 110 meter dan 160 meter RT. 38 Kelurahan Bakung Jaya Kecamatan Paal Merah.	DPUPR	
3	Pembangunan Sistem Drainase Lingkungan	Panjang Saluran Drainase Lingkungan yang Dibangun	270 M	Pembangunan drainase 270 meter RT. 38 Kelurahan Bakung Jaya Kecamatan Paal Merah.	DPUPR	
4	Operasi dan Pemeliharaan Sistem Drainase Lingkungan	Panjang Sistem Drainase Lingkungan yang Beroperasi dan Terpelihara	M	Perbaikan drainase RT. 46 Kelurahan Bakung Jaya Kecamatan Paal Merah.	DPUPR	
5				Bantuan UMKM pengadaan etalase 4 unit untuk 4 orang, 1 paket Tempat Cuci Muka serta Alat Keriting Rambut untuk 1 orang, 1 paket mesin bubut ayam serta gerobak sosis untuk 1 orang, 1 unit oven listrik untuk 1 orang, mesin jahit portable 1 unit untuk 1 orang, modal usaha untuk 2 orang, 1 unit mesin obras jahit untuk 1 orang Jl. Puri Asoka I RT. 42 Kelurahan Bakung Jaya Kecamatan Paal Merah.		
6				Bantuan bedah rumah Jl. Puri Asoka I RT. 42 Kelurahan Bakung Jaya Kecamatan Paal Merah.		
7				Bantuan pengadaan kamera dokumentasi 3 unit Jl. Suka Damai RT. 12 Kelurahan Bakung Jaya Kecamatan Paal Merah.		
8				Bantuan pengadaan baju seragam kegiatan pemuda 45 stel Jl. Suka Damai RT. 12 Kelurahan Bakung Jaya Kecamatan Paal Merah.		
9				Bantuan pengadaan alat bermain anak atau sarana olahraga 15 unit Jl. Suka Damai RT. 12 Kelurahan Bakung Jaya Kecamatan Paal Merah.		
10				Bantuan pengadaan ATK 20 paket buku, pena pensil dll Jl. Suka Damai RT. 12 Kelurahan Bakung Jaya Kecamatan Paal Merah.		
11				Pengadaan tong tempat pembuangan sampah 10 unit Jl. Suka Damai RT. 12 Kelurahan Bakung Jaya Kecamatan Paal Merah.		
12				Bantuan pengadaan peralatan P3K 10 paket Jl. Suka Damai RT. 12 Kelurahan Bakung Jaya Kecamatan Paal Merah.		
13				Bantuan alat-alat pertanian 30 buah cangkul, garuk, gembor dll Jl. Suka Damai RT. 12 Kelurahan Bakung Jaya Kecamatan Paal Merah.		
14				Bantuan pengadaan bibit Cabe, Mangga, Rambutan dan Lengkek RT. 15 Kelurahan Bakung Jaya Kecamatan Paal Merah.		
15	Penyediaan Prasarana, Sarana, dan Utilitas Umum di Perumahan untuk Menunjang Fungsi Hunian	Jumlah Lokasi Perumahan yang Disediakan Prasarana, Sarana, dan Utilitas Umum yang Menunjang Fungsi Hunian	3 Lokasi	Pengadaan pemasangan lampu penerangan jalan di 3 titik Jl. Anggrek RT. 39 Kelurahan Bakung Jaya Kecamatan Paal Merah.	DPRKP	
16	Pembangunan Sistem Drainase Lingkungan	Panjang Saluran Drainase Lingkungan yang Dibangun	150 M	Pembangunan drainase sepanjang 150 meter RT. 39 Kelurahan Bakung Jaya Kecamatan Paal Merah.	DPUPR	
17				Bantuan bedah rumah Jl. Mapala RT. 43 Kelurahan Bakung Jaya Kecamatan Paal Merah.		

No	Program / Kegiatan	Indikator Kinerja	Volume	Lokasi	Perangkat Daerah Terkait	Validasi / Keterangan
18	Penyediaan Prasarana, Sarana, dan Utilitas Umum di Perumahan untuk Menunjang Fungsi Hunian	Jumlah Lokasi Perumahan yang Disediakan Prasarana, Sarana, dan Utilitas Umum yang Menunjang Fungsi Hunian	2 Lokasi	Pengadaan pemasangan lampu penerangan jalan di 2 titik RT. 14 Kelurahan Talang Bakung Kecamatan Paal Merah.	DPRKP	
19				Bantuan pengadaan seragam posyandu 6 PCS RT. 43 Kelurahan Bakung Jaya Kecamatan Paal Merah.		
20				Pengadaan pasar murah RT. 43 dan RT. 39 Kelurahan Bakung Jaya Kecamatan Paal Merah.		
21				Pengadaan baju seragam posyandu 5 PCS RT. 35 Kelurahan Bakung Jaya Kecamatan Paal Merah.		
22	Pembangunan Jalan	Panjang Jalan yang Dibangun	M	Pengecoran jalan RT. 37 Kelurahan Bakung Jaya Kecamatan Paal Merah.	DPUPR	
23				Pelatihan keterampilan kerja untuk RT. 37 Kelurahan Bakung Jaya Kecamatan Paal Merah.		
24				Bantuan UMKM 1 paket perlengkapan alat pembuatan kue dan oven RT. 12 Kelurahan Eka Jaya Kecamatan Paal Merah.		
25				Bantuan UMKM pengadaan mesin obras perlengkapan jahit RT. 06 Kelurahan Wijayapura Kecamatan Jambi Selatan.		
26				Bantuan UMKM 1 unit etalase RT. 35 Kelurahan Bakung Jaya Kecamatan Paal Merah.		
27				Bantuan pengadaan mesin jahit 1 unit Perumahan Korem RT. 40 Blok D No. 13 Kelurahan Bakung Jaya Kecamatan Paal Merah.		
28				Bantuan UMKM penjualan sate panci besar dan kompor Perumahan Permata Asri RT. 34 Kelurahan Bakung Jaya Kecamatan Paal Merah.		
29				Pembangunan pembuatan parit jalan Jl. Sultan Hasanudin RT. 37 Kelurahan Bakung Jaya Kecamatan Paal Merah.	DPUPR	
30				Bantuan UMKM warung nasi Jl. Sultan Hasanudin RT. 37 Kelurahan Bakung Jaya Kecamatan Paal Merah.		
31				Bantuan UMKM 1 paket peralatan kue tradisional kompor, oven kukus, dan kual, modal usaha peternakan dan modal usaha ternak ayam kampung untuk 3 orang Lr. Anggrek RT. 39 Kelurahan Bakung Jaya Kecamatan Paal Merah.		
32				bantuan pertanian 1 paket pupuk, mulsa dan bibit RT. 43 Kelurahan Bakung Jaya Kecamatan Paal Merah.		
33				Bantuan pengadaan mesin pencabut bulu ayam, etalase jualan ayam geprek dan modal Perumahan Tanjung Permata RT. 25 No. 29 Kelurahan Bakung Jaya Kecamatan Paal Merah.		
34				Bantuan pengadaan 1 paket alat peras jeruk serta etalase dan 1 paket gerobak gorengan, kual dan kompor untuk 2 orang RT. 14 Kelurahan Bakung Jaya Kecamatan Paal Merah.		
1	Penyediaan Prasarana, Sarana, dan Utilitas Umum di Perumahan untuk Menunjang Fungsi Hunian	Jumlah Lokasi Perumahan yang Disediakan Prasarana, Sarana, dan Utilitas Umum yang Menunjang Fungsi Hunian	4 Lokasi	Pengadaan pemasangan lampu penerangan jalan di 4 titik Lr. Ayah RT. 17 Kelurahan Pasir Putih Kecamatan Jambi Selatan	DPRKP	
2	Pengaspalan Jalan	Panjang Jalan yang Dibangun	100 M	Pengaspalan jalan sepanjang 100 meter RT. 15 Kelurahan Wijayapura Kecamatan Jambi Selatan	DPUPR	
3	Penyediaan Prasarana, Sarana, dan Utilitas Umum di Perumahan untuk Menunjang Fungsi Hunian	Jumlah Lokasi Perumahan yang Disediakan Prasarana, Sarana, dan Utilitas Umum yang Menunjang Fungsi Hunian	4 Lokasi	Pengadaan pemasangan lampu penerangan jalan di 4 titik RT. 15 Kelurahan Wijayapura Kecamatan Jambi Selatan	DPRKP	
4				Perbaikan gapura RT. 15 Kelurahan Wijayapura Kecamatan Jambi Selatan		
5				Bantuan UMKM RT. 15 Kelurahan Wijayapura Kecamatan Jambi Selatan		
6				Bantuan untuk kegiatan LAM Kelurahan Wijayapura Kecamatan Jambi Selatan.		
7				Pendataan untuk penerima jaminan kesehatan warga kurang mampu di Kelurahan Wijayapura Kecamatan Jambi Selatan.		
1	Pembangunan Jalan	Panjang Jalan yang Dibangun	300 M	Pengecoran jalan lingkungan sepanjang 300 meter di Perumahan BCL 6 RT. 32 Kelurahan Eka Jaya Kecamatan Paal Merah	DPUPR	
2	Pengaspalan Jalan	Panjang Jalan yang Dibangun	M	Perbaikan pengaspalan jalan di simpang lampu merah Tanjung Lumut Kelurahan Talang Bakung Kecamatan Paal Merah	DPUPR	
3	Penyediaan Prasarana, Sarana, dan Utilitas Umum di Perumahan untuk Menunjang Fungsi Hunian	Jumlah Lokasi Perumahan yang Disediakan Prasarana, Sarana, dan Utilitas Umum yang Menunjang Fungsi Hunian	Lokasi	Pemasangan penggantian lampu penerangan jalan di Taman Rimba Kelurahan Talang Bakung Kecamatan Paal Merah	DPRKP	
4				Peningkatan penertipan dan antisipasi gangguan keamanan dan ketertiban masyarakat khususnya gank motor di Kelurahan Talang Bakung Kecamatan Paal Merah		
5				Bantuan pengadaan seragam majelis taklim Perumahan Villa Ratu Mas RT. 20 Kelurahan Talang Bakung Kecamatan Paal Merah		
6	Pengaspalan Jalan	Panjang Jalan yang Dibangun	150 M	Pengaspalan jalan lingkungan sepanjang 150 meter Perumahan Taman Paal Merah Indah Block E06 s.d Block E28 RT. 21 Kelurahan Lingkar Selatan Kecamatan Paal Merah	DPUPR	
7	Pembangunan Jalan	Panjang Jalan yang Dibangun	100 M	Pengecoran jalan sepanjang 100 meter Perumahan Taman Paal Merah Indah Block E25 RT. 21 Kelurahan Lingkar Selatan Kecamatan Paal Merah	DPUPR	
8	Penyediaan Prasarana, Sarana, dan Utilitas Umum di Perumahan untuk Menunjang Fungsi Hunian	Jumlah Lokasi Perumahan yang Disediakan Prasarana, Sarana, dan Utilitas Umum yang Menunjang Fungsi Hunian	3 Lokasi	Pengadaan pemasangan lampu penerangan jalan di 3 titik Jl. Lingkar Selatan II RT. 21 Kelurahan Lingkar Selatan Kecamatan Paal Merah	DPRKP	
1	Pengaspalan Jalan	Panjang Jalan yang Dibangun	350 M	Pengaspalan jalan sepanjang 350 Meter di Lrg. Beringin Utama RT 22 Kelurahan Thehok Kecamatan Jambi Selatan	DPUPR	
2	Penyediaan Prasarana, Sarana, dan Utilitas Umum di Perumahan untuk Menunjang Fungsi Hunian	Jumlah Lokasi Perumahan yang Disediakan Prasarana, Sarana, dan Utilitas Umum yang Menunjang Fungsi Hunian	4 Lokasi	Pemasangan lampu jalan sebanyak 4 titik di RT 22 Kelurahan Thehok Kecamatan Jambi Selatan	DPRKP	
3	Penyediaan Prasarana, Sarana, dan Utilitas Umum di Perumahan untuk Menunjang Fungsi Hunian	Jumlah Lokasi Perumahan yang Disediakan Prasarana, Sarana, dan Utilitas Umum yang Menunjang Fungsi Hunian	2 Lokasi	Pemasangan lampu jalan tanpa tiang sebanyak 2 titik di RT 13 Kelurahan Thehok Kecamatan Jambi Selatan	DPRKP	
4	Pengaspalan Jalan	Panjang Jalan yang Dibangun	120 M	Pengaspalan jalan sepanjang 120 Meter di RT 13 Kelurahan Thehok Kecamatan Jambi Selatan	DPUPR	
5	Pembangunan Jalan	Panjang Jalan yang Dibangun	750 M	Pengecoran jalan sepanjang 750 Meter di depan mesjid Al-Hikmah PEPABRI 2 RT 33 Kelurahan Thehok Kecamatan Jambi Selatan	DPUPR	
6	Penyediaan Prasarana, Sarana, dan Utilitas Umum di Perumahan untuk Menunjang Fungsi Hunian	Jumlah Lokasi Perumahan yang Disediakan Prasarana, Sarana, dan Utilitas Umum yang Menunjang Fungsi Hunian	3 Lokasi	Pemasangan lampu jalan 3 titik di Gang Bumi Alit dan Bumi Ayu RT 33 Kelurahan Thehok Kecamatan Jambi Selatan	DPRKP	
7				Pengadaan papan peringatan "awas banyak anak-anak" di langgar Al-Muhajirin RT 12 Kelurahan Thehok Kecamatan Jambi Selatan		
8				Bantuan UMKM sebanyak 1 Kelompok di Lrg. Wahyu Gang Kencana 2 Kelurahan Thehok Kecamatan Jambi Selatan		
9	Pengaspalan Jalan	Panjang Jalan yang Dibangun	350 M	Pengaspalan jalan sepanjang 350 Meter di Lrg. Makmur RT 17 Kelurahan Thehok Kecamatan Jambi Selatan	DPUPR	
10	Pembangunan Sistem Drainase Lingkungan	Panjang Saluran Drainase Lingkungan yang Dibangun	350 M	Pembangunan drainase sepanjang 350 Meter di Lrg. Makmur RT 17 Kelurahan Thehok Kecamatan Jambi Selatan	DPUPR	



No	Program / Kegiatan	Indikator Kinerja	Volume	Lokasi	Perangkat Daerah Terkait	Validasi / Keterangan
11				Bantuan UMKM sebanyak 1 Kelompok di Lrg. Makmur RT 17 Kelurahan Thehok Kecamatan Jambi Selatan		
12	Pengaspalan Jalan	Panjang Jalan yang Dibangun	300 M	Pengaspalan jalan sepanjang 300 Meter di Lrg. Beringin 2 RT 21 Kelurahan Thehok Kecamatan Jambi Selatan	DPUPR	
13	Penyediaan Prasarana, Sarana, dan Utilitas Umum di Perumahan untuk Menunjang Fungsi Hunian	Jumlah Lokasi Perumahan yang Disediakan Prasarana, Sarana, dan Utilitas Umum yang Menunjang Fungsi Hunian	5 Lokasi	Pemasangan lampu jalan sebanyak 5 titik di Gg. Bunga RT 20 Kelurahan Thehok Kecamatan Jambi Selatan	DPRKP	
14	Penyediaan Prasarana, Sarana, dan Utilitas Umum di Perumahan untuk Menunjang Fungsi Hunian	Jumlah Lokasi Perumahan yang Disediakan Prasarana, Sarana, dan Utilitas Umum yang Menunjang Fungsi Hunian	5 Lokasi	Pemasangan lampu jalan sebanyak 5 titik di Lrg. Madrasah RT 20 Kelurahan Thehok Kecamatan Jambi Selatan	DPRKP	
15	Pengaspalan Jalan	Panjang Jalan yang Dibangun	250 M	Pengaspalan jalan sepanjang 250 Meter di Gg. Bunga RT 20 Kelurahan Thehok Kecamatan Jambi Selatan	DPUPR	
16	Pembangunan Sistem Drainase Lingkungan	Panjang Saluran Drainase Lingkungan yang Dibangun	M	Pembangunan drainase sepanjang 3 Meter di Gg. Bunga RT 20 Kelurahan Thehok Kecamatan Jambi Selatan	DPUPR	
17				Pembangunan drainase sepanjang 3 Meter di Lrg. Madrasah RT 20 Kelurahan Thehok Kecamatan Jambi Selatan		
18				Bantuan pengadaan kursi sebanyak 50 Buah di RT 20 Kelurahan Thehok Kecamatan Jambi Selatan		
19				Bantuan pengadaan tenda sebanyak 2 unit RT 20 Kelurahan Thehok Kecamatan Jambi Selatan		
20	Pembangunan Jalan	Panjang Jalan yang Dibangun	400 M	Pengecoran jalan sepanjang 400 Meter di Jl. Sepakat Lrg. Husada RT 35 Kelurahan Thehok Kecamatan Jambi Selatan	DPUPR	
21	Penyediaan Prasarana, Sarana, dan Utilitas Umum di Perumahan untuk Menunjang Fungsi Hunian	Jumlah Lokasi Perumahan yang Disediakan Prasarana, Sarana, dan Utilitas Umum yang Menunjang Fungsi Hunian	3 Lokasi	Pemasangan lampu jalan sebanyak 3 titik di Jl. Sepakat Lrg. Husada RT 35 Kelurahan Thehok Kecamatan Jambi Selatan	DPRKP	
22	Pengaspalan Jalan	Panjang Jalan yang Dibangun	200 M	Pengaspalan jalan sepanjang 200 Meter di Jl Sumbawa Lrg. Salatiga Rt 34 Kelurahan Thehok Kecamatan Jambi Selatan	DPUPR	
1	Pembangunan Jalan	Panjang Jalan yang Dibangun	M	Pengecoran jalan di Lrg. Melati perumahan Aster Biru RT 27 Kelurahan Lingkar Selatan Kecamatan Paal Merah	DPUPR	
2	Pembangunan Jalan	Panjang Jalan yang Dibangun	120 M	Pengecoran jalan sepanjang 120 Meter di Lrg. Swadaya RT 44 Kelurahan Lingkar Selatan Kecamatan Paal Merah	DPUPR	
3	Penyediaan Prasarana, Sarana, dan Utilitas Umum di Perumahan untuk Menunjang Fungsi Hunian	Jumlah Lokasi Perumahan yang Disediakan Prasarana, Sarana, dan Utilitas Umum yang Menunjang Fungsi Hunian	Lokasi	Pemasangan lampu jalan di RT 09 Kelurahan Lingkar Selatan Kecamatan Paal Merah	DPRKP	
1				Pengadaan pemusatan tempat atau lapak bagi pelaku usaha kecil di Kelurahan Tambak Sari Kecamatan Jambi Selatan.		
2				Pelatihan keterampilan usaha khusus ibu-ibu RT. 18 Kelurahan Tambak Sari Kecamatan Jambi Selatan.		
1	Pembangunan Jalan	Panjang Jalan yang Dibangun	100 M	Pengecoran jalan sepanjang 100 Meter di RT 11 Kelurahan Eka Jaya Kecamatan Paal Merah	DPUPR	
2	Pembangunan Jalan	Panjang Jalan yang Dibangun	100 M	Pengecoran jalan sepanjang 100 Meter di Lorong tribata RT 09 Kelurahan Talang Bakung Kecamatan Paal Merah	DPUPR	
3	Penyediaan Prasarana, Sarana, dan Utilitas Umum di Perumahan untuk Menunjang Fungsi Hunian	Jumlah Lokasi Perumahan yang Disediakan Prasarana, Sarana, dan Utilitas Umum yang Menunjang Fungsi Hunian	2 Lokasi	Pengadaan pemasangan lampu Jalan sebanyak 2 buah di RT 09 Lorong Tribata Kelurahan Talang Bakung Kecamatan Paal Merah	DPRKP	
4	Pembangunan Sistem Drainase Lingkungan	Panjang Saluran Drainase Lingkungan yang Dibangun	190 M	Pembangunan drainase sepanjang 190 Meter di RT 16 Prumnas Kelurahan Handil Jaya Kecamatan Jelutung	DPUPR	
1				Pengadaan pemasangan Hidran di 2 titik RT. 11 Kelurahan Payo Lebar Kecamatan Jelutung		
2	Pembangunan Sistem Drainase Lingkungan	Panjang Saluran Drainase Lingkungan yang Dibangun	M	Pembangunan drainase RT. 19, 20 dan 23 Kelurahan Payo Lebar Kecamatan Jelutung	DPUPR	
3				Pembangunan box culvert depan kantor Lurah Payo Lebar Kecamatan Jelutung		
4				Penyaluran bantuan PKH Kelurahan Payo Lebar Kecamatan Jelutung		
5				Bantuan UMKM Kelurahan Payo Lebar Kecamatan Jelutung		
6				Aspal Jalan Lr. Masjid Azizi panjang 40 meter lebar 3 meter RT. 10 Kelurahan Payo Lebar Kecamatan Jelutung.		
7				Aspal jalan Lr. Teratai panjang 100 lebar 4 meter Kelurahan Payo Lebar Kecamatan Jelutung		
1	Penyediaan Prasarana, Sarana, dan Utilitas Umum di Perumahan untuk Menunjang Fungsi Hunian	Jumlah Lokasi Perumahan yang Disediakan Prasarana, Sarana, dan Utilitas Umum yang Menunjang Fungsi Hunian	Lokasi	Pengadaan pemasangan lampu penerangan jalan RT. 10 Kelurahan Paal Merah Kecamatan Paal Merah.	DPRKP	
2				Instalasi jaringan air bersih PDAM RT. 10 Kelurahan Paal Merah Kecamatan Paal Merah.		
3	Pembangunan Jalan	Panjang Jalan yang Dibangun	M	Pengecoran jalan di Lr. Gumai dan Lr. Delima RT. 10 Kelurahan Paal Merah Kecamatan Paal Merah.	DPUPR	
4				Pendataan untuk penyaluran PKH dan bansos untuk Janda RT. 10 Kelurahan Paal Merah Kecamatan Paal Merah.		
5				Bantuan sosial untuk janda RT. 12 Kelurahan Paal Merah Kecamatan Paal Merah.		

**PENETAPAN RENCANA KERJA ORGANISASI PERANGKAT DAERAH (RENJA OPD)  
KOTA JAMBI  
TAHUN 2025**

NO	KODE	URUSAN / BIDANG URUSAN / PROGRAM / KEGIATAN / SUB KEGIATAN	INDIKATOR PROGRAM / KEGIATAN / SUB KEGIATAN	TARGET AKHIR PERIODE RENSTRA OPD	REALISASI CAPAIAN RENJA OPD TAHUN 2023	PRAKIRAAN CAPAIAN TARGET RENJA OPD TAHUN 2024	CAPAIAN KINERJA DAN KERANGKA PENDANAAN						KELOMPOK SASARAN	PRAKIRAAN MAJU RENCANA TAHUN 2026		PERANGKAT DAERAH PENANGGUNG JAWAB
							TARGET 2025	PAGU INDIKATIF (Rp)	LOKASI	SUMBER DANA	PRIORITAS			TARGET	PAGU INDIKATIF (Rp)	
											NASIONAL	DAERAH				
1	2	3	4	5	6	7	8	9	10	11	12	13	14	15	16	17
		<b>DINAS PENDIDIKAN</b>						<b>308.086.226.000,00</b>							<b>482.496.957.293,00</b>	
	<b>1</b>	<b>URUSAN PEMERINTAHAN WAJIB YANG BERKAITAN DENGAN PELAYANAN DASAR</b>						<b>308.021.226.000,00</b>							<b>481.793.079.293,00</b>	
	<b>1.01</b>	<b>URUSAN PEMERINTAHAN BIDANG PENDIDIKAN</b>						<b>308.021.226.000,00</b>							<b>481.793.079.293,00</b>	
1.	<b>1.01.01</b>	<b>PROGRAM PENUNJANG URUSAN PEMERINTAHAN DAERAH KABUPATEN/KOTA</b>	-	-			-	<b>270.413.787.900,00</b>						-	<b>284.037.242.550,00</b>	
	1.01.01.2.01	Perencanaan, Penganggaran, dan Evaluasi Kinerja Perangkat Daerah	-	85 persen			-	460.000.000,00			-	1 - Peningk atan Produ ktivitas Daerah 2. Peningka tan kualitas sumber daya manusia	-	85 persen	540.000.000,00	DINAS PENDIDIKAN
	1.01.01.2.01.0001	Penyusunan Dokumen Perencanaan Perangkat Daerah														
			<i>Jumlah Dokumen Perencanaan Perangkat Daerah</i>	12 Dokumen			12 Dokumen	325.000.000,00	Kota Jambi, Semua Kecamatan, Semua Kel/Desa	PENDAPATAN ASLI DAERAH (PAD)	-	1 - Peningk atan Produ ktivitas Daerah 2. Peningka tan kualitas sumber daya manusia	-	12 Dokumen	375.000.000,00	DINAS PENDIDIKAN
	1.01.01.2.01.0007	Evaluasi Kinerja Perangkat Daerah														
			<i>Jumlah Laporan Evaluasi Kinerja Perangkat Daerah</i>	4 Laporan			4 Laporan	135.000.000,00	Kota Jambi, Semua Kecamatan, Semua Kel/Desa	PENDAPATAN ASLI DAERAH (PAD)	-	2. Peningka tan kualitas sumber daya manusia	-	4 Laporan	165.000.000,00	DINAS PENDIDIKAN
	1.01.01.2.02	Administrasi Keuangan Perangkat Daerah	-	100 persen			-	264.843.001.000,00			-	1 - Peningk atan Produ ktivitas Daerah 2. Peningka tan kualitas sumber daya manusia	-	100 persen	277.791.080.400,00	DINAS PENDIDIKAN
	1.01.01.2.02.0001	Penyediaan Gaji dan Tunjangan ASN														

NO	KODE	URUSAN / BIDANG URUSAN / PROGRAM / KEGIATAN / SUB KEGIATAN	INDIKATOR PROGRAM / KEGIATAN / SUB KEGIATAN	TARGET AKHIR PERIODE RENSTRA OPD	REALISASI CAPAIAN RENJA OPD TAHUN 2023	PRAKIRAAN CAPAIAN TARGET RENJA OPD TAHUN 2024	CAPAIAN KINERJA DAN KERANGKA PENDANAAN						KELOMPOK SASARAN	PRAKIRAAN MAJU RENCANA TAHUN 2026		PERANGKAT DAERAH PENANGGUNG JAWAB
							TARGET 2025	PAGU INDIKATIF (Rp)	LOKASI	SUMBER DANA	PRIORITAS			TARGET	PAGU INDIKATIF (Rp)	
											NASIONAL	DAERAH				
1	2	3	4	5	6	7	8	9	10	11	12	13	14	15	16	17
			<i>Jumlah Orang yang Menerima Gaji dan Tunjangan ASN</i>	2604 Orang/bulan			2184 Orang/bulan	263.079.920.600,00	Kota Jambi, Semua Kecamatan, Semua Kel/Desa	PENDAPATAN ASLI DAERAH (PAD), DANA TRANSFER UMUM-DANA ALOKASI UMUM	-	1 - Peningkatan Produktivitas Daerah 2. Peningkatan kualitas sumber daya manusia	-	2604 Orang/bulan	275.000.000.000,00	DINAS PENDIDIKAN
	1.01.01.2.02.0003	Pelaksanaan Penatausahaan dan Pengujian/Verifikasi Keuangan SKPD														
			<i>Jumlah Dokumen Penatausahaan dan Pengujian/Verifikasi Keuangan SKPD</i>	134 Dokumen			85 Dokumen	1.738.080.400,00	Kota Jambi, Semua Kecamatan, Semua Kel/Desa	PENDAPATAN ASLI DAERAH (PAD)	-	1 - Peningkatan Produktivitas Daerah 2. Peningkatan kualitas sumber daya manusia	-	134 Dokumen	2.696.080.400,00	DINAS PENDIDIKAN
	1.01.01.2.02.0005	Koordinasi dan Penyusunan Laporan Keuangan Akhir Tahun SKPD														
			<i>Jumlah Laporan Keuangan Akhir Tahun SKPD dan Laporan Hasil Koordinasi Penyusunan Laporan Keuangan Akhir Tahun SKPD</i>	1 Laporan			1 Laporan	25.000.000,00	Kota Jambi, Semua Kecamatan, Semua Kel/Desa	PENDAPATAN ASLI DAERAH (PAD)	-	1 - Peningkatan Produktivitas Daerah 2. Peningkatan kualitas sumber daya manusia	-	1 Laporan	25.000.000,00	DINAS PENDIDIKAN
	1.01.01.2.02.0007	Koordinasi dan Penyusunan Laporan Keuangan Bulanan/ Triwulanan/ Semesteran SKPD														
			<i>Jumlah Laporan Keuangan Bulanan/ Triwulanan/ Semesteran SKPD dan Laporan Koordinasi Penyusunan Laporan Keuangan Bulanan/Triwulanan/Semesteran SKPD</i>	12 Laporan			2 Laporan	0,00	Kota Jambi, Semua Kecamatan, Semua Kel/Desa	PENDAPATAN ASLI DAERAH (PAD)	-	1 - Peningkatan Produktivitas Daerah 2. Peningkatan kualitas sumber daya manusia	-	12 Laporan	70.000.000,00	DINAS PENDIDIKAN
	1.01.01.2.03	Administrasi Barang Milik Daerah pada Perangkat Daerah	-	100 persen			-	1.661.921.700,00			-	1 - Peningkatan Produktivitas Daerah 2. Peningkatan kualitas sumber daya manusia	-	100 persen	1.917.820.450,00	DINAS PENDIDIKAN
	1.01.01.2.03.0002	Pengamanan Barang Milik Daerah SKPD														

NO	KODE	URUSAN / BIDANG URUSAN / PROGRAM / KEGIATAN / SUB KEGIATAN	INDIKATOR PROGRAM / KEGIATAN / SUB KEGIATAN	TARGET AKHIR PERIODE RENSTRA OPD	REALISASI CAPAIAN RENJA OPD TAHUN 2023	PRAKIRAAN CAPAIAN TARGET RENJA OPD TAHUN 2024	CAPAIAN KINERJA DAN KERANGKA PENDANAAN						KELOMPOK SASARAN	PRAKIRAAN MAJU RENCANA TAHUN 2026		PERANGKAT DAERAH PENANGGUNG JAWAB
							TARGET 2025	PAGU INDIKATIF (Rp)	LOKASI	SUMBER DANA	PRIORITAS			TARGET	PAGU INDIKATIF (Rp)	
											NASIONAL	DAERAH				
1	2	3	4	5	6	7	8	9	10	11	12	13	14	15	16	17
			<i>Jumlah Dokumen Pengamanan Barang Milik Daerah SKPD</i>	1 Dokumen			1 Dokumen	83.987.500,00	Kota Jambi, Semua Kecamatan, Semua Kel/Desa	PENDAPATAN ASLI DAERAH (PAD)	-	1 - Peningkatan Produktivitas Daerah 2. Peningkatan kualitas sumber daya manusia	-	1 Dokumen	64.886.250,00	DINAS PENDIDIKAN
	1.01.01.2.03.0004	Pembinaan, Pengawasan, dan Pengendalian Barang Milik Daerah pada SKPD														
			<i>Jumlah Laporan Hasil Pembinaan, Pengawasan, dan Pengendalian Barang Milik Daerah pada SKPD</i>	1 Laporan			1 Laporan	90.000.000,00	Kota Jambi, Semua Kecamatan, Semua Kel/Desa	PENDAPATAN ASLI DAERAH (PAD)	-	1 - Peningkatan Produktivitas Daerah 2. Peningkatan kualitas sumber daya manusia	-	1 Laporan	65.000.000,00	DINAS PENDIDIKAN
	1.01.01.2.03.0006	Penatausahaan Barang Milik Daerah pada SKPD														
			<i>Jumlah Laporan Penatausahaan Barang Milik Daerah pada SKPD</i>	1 Laporan			4 Laporan	1.487.934.200,00	Kota Jambi, Semua Kecamatan, Semua Kel/Desa	PENDAPATAN ASLI DAERAH (PAD)	-	1 - Peningkatan Produktivitas Daerah 2. Peningkatan kualitas sumber daya manusia	-	1 Laporan	1.787.934.200,00	DINAS PENDIDIKAN
	1.01.01.2.05	Administrasi Kepegawaian Perangkat Daerah	-	100 persen			-	530.000.000,00			-	1 - Peningkatan Produktivitas Daerah 2. Peningkatan kualitas sumber daya manusia	-	100 persen	619.476.500,00	DINAS PENDIDIKAN
	1.01.01.2.05.0002	Pengadaan Pakaian Dinas beserta Atribut Kelengkapannya														
			<i>Jumlah Paket Pakaian Dinas beserta Atribut Kelengkapan</i>	211 Paket			300 Paket	275.000.000,00	Kota Jambi, Semua Kecamatan, Semua Kel/Desa	PENDAPATAN ASLI DAERAH (PAD)	-	1 - Peningkatan Produktivitas Daerah 2. Peningkatan kualitas sumber daya manusia	-	211 Paket	350.000.000,00	DINAS PENDIDIKAN
	1.01.01.2.05.0005	Monitoring, Evaluasi, dan Penilaian Kinerja Pegawai														
			<i>Jumlah Dokumen Monitoring, Evaluasi, dan Penilaian Kinerja Pegawai</i>	10 Dokumen			1 Dokumen	105.000.000,00	Kota Jambi, Semua Kecamatan, Semua Kel/Desa	PENDAPATAN ASLI DAERAH (PAD)	-	1 - Peningkatan Produktivitas Daerah	-	10 Dokumen	109.476.500,00	DINAS PENDIDIKAN
	1.01.01.2.05.0010	Sosialisasi Peraturan Perundang-Undangan														

NO	KODE	URUSAN / BIDANG URUSAN / PROGRAM / KEGIATAN / SUB KEGIATAN	INDIKATOR PROGRAM / KEGIATAN / SUB KEGIATAN	TARGET AKHIR PERIODE RENSTRA OPD	REALISASI CAPAIAN RENJA OPD TAHUN 2023	PRAKIRAAN CAPAIAN TARGET RENJA OPD TAHUN 2024	CAPAIAN KINERJA DAN KERANGKA PENDANAAN						KELOMPOK SASARAN	PRAKIRAAN MAJU RENCANA TAHUN 2026		PERANGKAT DAERAH PENANGGUNG JAWAB
							TARGET 2025	PAGU INDIKATIF (Rp)	LOKASI	SUMBER DANA	PRIORITAS			TARGET	PAGU INDIKATIF (Rp)	
											NASIONAL	DAERAH				
1	2	3	4	5	6	7	8	9	10	11	12	13	14	15	16	17
			<i>Jumlah Orang yang Mengikuti Sosialisasi Peraturan Perundang-Undangan</i>	3 Orang			50 Orang	65.000.000,00	Kota Jambi, Semua Kecamatan, Semua Kel/Desa	PENDAPATAN ASLI DAERAH (PAD)	-	1 - Peningkatan Produktivitas Daerah 2. Peningkatan kualitas sumber daya manusia	-	3 Orang	75.000.000,00	DINAS PENDIDIKAN
	1.01.01.2.05.0011	Bimbingan Teknis Implementasi Peraturan Perundang-Undangan														
			<i>Jumlah Orang yang Mengikuti Bimbingan Teknis Implementasi Peraturan Perundang-Undangan</i>	8 Orang			10 Orang	85.000.000,00	Kota Jambi, Semua Kecamatan, Semua Kel/Desa	PENDAPATAN ASLI DAERAH (PAD)	-	1 - Peningkatan Produktivitas Daerah 2. Peningkatan kualitas sumber daya manusia	-	8 Orang	85.000.000,00	DINAS PENDIDIKAN
	1.01.01.2.06	Administrasi Umum Perangkat Daerah	-	100 persen			-	1.505.850.000,00			-	1 - Peningkatan Produktivitas Daerah 2. Peningkatan kualitas sumber daya manusia	-	100 persen	1.705.850.000,00	DINAS PENDIDIKAN
	1.01.01.2.06.0001	Penyediaan Komponen Instalasi Listrik/Penerangan Bangunan Kantor														
			<i>Jumlah Paket Komponen Instalasi Listrik/Penerangan Bangunan Kantor yang Disediakan</i>	1 Paket			1 Paket	35.000.000,00	Kota Jambi, Semua Kecamatan, Semua Kel/Desa	PENDAPATAN ASLI DAERAH (PAD)	-	1 - Peningkatan Produktivitas Daerah 2. Peningkatan kualitas sumber daya manusia	-	1 Paket	35.000.000,00	DINAS PENDIDIKAN
	1.01.01.2.06.0002	Penyediaan Peralatan dan Perlengkapan Kantor														
			<i>Jumlah Paket Peralatan dan Perlengkapan Kantor yang Disediakan</i>	15 Paket			1 Paket	250.000.000,00	Kota Jambi, Semua Kecamatan, Semua Kel/Desa	PENDAPATAN ASLI DAERAH (PAD)	-	1 - Peningkatan Produktivitas Daerah 2. Peningkatan kualitas sumber daya manusia	-	15 Paket	450.000.000,00	DINAS PENDIDIKAN
	1.01.01.2.06.0004	Penyediaan Bahan Logistik Kantor														

NO	KODE	URUSAN / BIDANG URUSAN / PROGRAM / KEGIATAN / SUB KEGIATAN	INDIKATOR PROGRAM / KEGIATAN / SUB KEGIATAN	TARGET AKHIR PERIODE RENSTRA OPD	REALISASI CAPAIAN RENJA OPD TAHUN 2023	PRAKIRAAN CAPAIAN TARGET RENJA OPD TAHUN 2024	CAPAIAN KINERJA DAN KERANGKA PENDANAAN						KELOMPOK SASARAN	PRAKIRAAN MAJU RENCANA TAHUN 2026		PERANGKAT DAERAH PENANGGUNG JAWAB
							TARGET 2025	PAGU INDIKATIF (Rp)	LOKASI	SUMBER DANA	PRIORITAS			TARGET	PAGU INDIKATIF (Rp)	
											NASIONAL	DAERAH				
1	2	3	4	5	6	7	8	9	10	11	12	13	14	15	16	17
			<i>Jumlah Paket Bahan Logistik Kantor yang Disediakan</i>	8 Paket			1 Paket	185.000.000,00	Kota Jambi, Semua Kecamatan, Semua Kel/Desa	PENDAPATAN ASLI DAERAH (PAD)	-	1 - Peningkatan Produktivitas Daerah 2. Peningkatan kualitas sumber daya manusia	-	8 Paket	185.000.000,00	DINAS PENDIDIKAN
	1.01.01.2.06.0005	Penyediaan Barang Cetak dan Penggandaan														
			<i>Jumlah Paket Barang Cetak dan Penggandaan yang Disediakan</i>	2 Paket			3 Paket	100.000.000,00	Kota Jambi, Semua Kecamatan, Semua Kel/Desa	PENDAPATAN ASLI DAERAH (PAD)	-	1 - Peningkatan Produktivitas Daerah 2. Peningkatan kualitas sumber daya manusia	-	2 Paket	100.000.000,00	DINAS PENDIDIKAN
	1.01.01.2.06.0008	Fasilitasi Kunjungan Tamu														
			<i>Jumlah Laporan Fasilitasi Kunjungan Tamu</i>	1 Laporan			1 Laporan	30.750.000,00	Kota Jambi, Semua Kecamatan, Semua Kel/Desa	PENDAPATAN ASLI DAERAH (PAD)	-	1 - Peningkatan Produktivitas Daerah 2. Peningkatan kualitas sumber daya manusia	-	1 Laporan	30.750.000,00	DINAS PENDIDIKAN
	1.01.01.2.06.0009	Penyelenggaraan Rapat Koordinasi dan Konsultasi SKPD														
			<i>Jumlah Laporan Penyelenggaraan Rapat Koordinasi dan Konsultasi SKPD</i>	2 Laporan			2 Laporan	905.100.000,00	Kota Jambi, Semua Kecamatan, Semua Kel/Desa	PENDAPATAN ASLI DAERAH (PAD)	-	1 - Peningkatan Produktivitas Daerah 2. Peningkatan kualitas sumber daya manusia	-	2 Laporan	905.100.000,00	DINAS PENDIDIKAN
	1.01.01.2.08	Penyediaan Jasa Penunjang Urusan Pemerintahan Daerah	-	100 persen			-	626.025.200,00			-	1 - Peningkatan Produktivitas Daerah 2. Peningkatan kualitas sumber daya manusia	-	100 persen	641.025.200,00	DINAS PENDIDIKAN
	1.01.01.2.08.0002	Penyediaan Jasa Komunikasi, Sumber Daya Air dan Listrik														

NO	KODE	URUSAN / BIDANG URUSAN / PROGRAM / KEGIATAN / SUB KEGIATAN	INDIKATOR PROGRAM / KEGIATAN / SUB KEGIATAN	TARGET AKHIR PERIODE RENSTRA OPD	REALISASI CAPAIAN RENJA OPD TAHUN 2023	PRAKIRAAN CAPAIAN TARGET RENJA OPD TAHUN 2024	CAPAIAN KINERJA DAN KERANGKA PENDANAAN					KELOMPOK SASARAN	PRAKIRAAN MAJU RENCANA TAHUN 2026		PERANGKAT DAERAH PENANGGUNG JAWAB	
							TARGET 2025	PAGU INDIKATIF (Rp)	LOKASI	SUMBER DANA	PRIORITAS		TARGET	PAGU INDIKATIF (Rp)		
											NASIONAL					DAERAH
1	2	3	4	5	6	7	8	9	10	11	12	13	14	15	16	17
			<i>Jumlah Laporan Penyediaan Jasa Komunikasi, Sumber Daya Air dan Listrik yang Disediakan</i>	3 Laporan			3 Laporan	285.000.000,00	Kota Jambi, Semua Kecamatan, Semua Kel/Desa	PENDAPATAN ASLI DAERAH (PAD)	-	1 - Peningkatan Produktivitas Daerah 2. Peningkatan kualitas sumber daya manusia	-	3 Laporan	300.000.000,00	DINAS PENDIDIKAN
	1.01.01.2.08.0004	Penyediaan Jasa Pelayanan Umum Kantor														
			<i>Jumlah Laporan Penyediaan Jasa Pelayanan Umum Kantor yang Disediakan</i>	1 Laporan			1 Laporan	341.025.200,00	Kota Jambi, Semua Kecamatan, Semua Kel/Desa	PENDAPATAN ASLI DAERAH (PAD)	-	1 - Peningkatan Produktivitas Daerah 2. Peningkatan kualitas sumber daya manusia	-	1 Laporan	341.025.200,00	DINAS PENDIDIKAN
	1.01.01.2.09	Pemeliharaan Barang Milik Daerah Penunjang Urusan Pemerintahan Daerah	-	100 persen			-	786.990.000,00			-	1 - Peningkatan Produktivitas Daerah 2. Peningkatan kualitas sumber daya manusia	-	100 persen	821.990.000,00	DINAS PENDIDIKAN
	1.01.01.2.09.0001	Penyediaan Jasa Pemeliharaan, Biaya Pemeliharaan, dan Pajak Kendaraan Perorangan Dinas atau Kendaraan Dinas Jabatan														
			<i>Jumlah Kendaraan Perorangan Dinas atau Kendaraan Dinas Jabatan yang Dipelihara dan dibayarkan Pajaknya</i>	1 Unit			1 Unit	48.000.000,00	Kota Jambi, Semua Kecamatan, Semua Kel/Desa	PENDAPATAN ASLI DAERAH (PAD)	-	1 - Peningkatan Produktivitas Daerah 2. Peningkatan kualitas sumber daya manusia	-	1 Unit	48.000.000,00	DINAS PENDIDIKAN
	1.01.01.2.09.0002	Penyediaan Jasa Pemeliharaan, Biaya Pemeliharaan, Pajak dan Perizinan Kendaraan Dinas Operasional atau Lapangan														
			<i>Jumlah Kendaraan Dinas Operasional atau Lapangan yang Dipelihara dan dibayarkan Pajak dan Perizinannya</i>	101 Unit			107 Unit	663.990.000,00	Kota Jambi, Semua Kecamatan, Semua Kel/Desa	PENDAPATAN ASLI DAERAH (PAD)	-	1 - Peningkatan Produktivitas Daerah 2. Peningkatan kualitas sumber daya manusia	-	101 Unit	663.990.000,00	DINAS PENDIDIKAN
	1.01.01.2.09.0010	Pemeliharaan/Rehabilitasi Sarana dan Prasarana Gedung Kantor atau Bangunan Lainnya														

NO	KODE	URUSAN / BIDANG URUSAN / PROGRAM / KEGIATAN / SUB KEGIATAN	INDIKATOR PROGRAM / KEGIATAN / SUB KEGIATAN	TARGET AKHIR PERIODE RENSTRA OPD	REALISASI CAPAIAN RENJA OPD TAHUN 2023	PRAKIRAAN CAPAIAN TARGET RENJA OPD TAHUN 2024	CAPAIAN KINERJA DAN KERANGKA PENDANAAN						KELOMPOK SASARAN	PRAKIRAAN MAJU RENCANA TAHUN 2026		PERANGKAT DAERAH PENANGGUNG JAWAB
							TARGET 2025	PAGU INDIKATIF (Rp)	LOKASI	SUMBER DANA	PRIORITAS			TARGET	PAGU INDIKATIF (Rp)	
											NASIONAL	DAERAH				
1	2	3	4	5	6	7	8	9	10	11	12	13	14	15	16	17
			<i>Jumlah Sarana dan Prasarana Gedung Kantor atau Bangunan Lainnya yang Dipelihara/Direhabilitasi</i>	1 Unit			1 Unit	75.000.000,00	Kota Jambi, Semua Kecamatan, Semua Kel/Desa	PENDAPATAN ASLI DAERAH (PAD)	-	1 - Peningkatan Produktivitas Daerah 2. Peningkatan kualitas sumber daya manusia	-	1 Unit	110.000.000,00	DINAS PENDIDIKAN
2.	1.01.02	PROGRAM PENGELOLAAN PENDIDIKAN	-	-			-	37.132.438.100,00						-	197.188.336.743,00	
	1.01.02.2.01	Pengelolaan Pendidikan Sekolah Dasar	-	90,20 persen			-	22.474.194.400,00			-	1 - Peningkatan Produktivitas Daerah 2. Peningkatan kualitas sumber daya manusia	-	90,15 persen	115.543.795.374,00	DINAS PENDIDIKAN
	1.01.02.2.01.0003	Pembangunan Ruang Guru/Kepala Sekolah/TU														
			<i>Jumlah Ruang Guru/Kepala Sekolah/TU yang Telah Dibangun</i>	2 Ruang			2 Ruang	0,00	Kota Jambi, Semua Kecamatan, Semua Kel/Desa	PENDAPATAN ASLI DAERAH (PAD), DANA TRANSFER KHUSUS-DANA ALOKASI KHUSUS FISIK	-	1 - Peningkatan Produktivitas Daerah 2. Peningkatan kualitas sumber daya manusia	-	2 Ruang	500.000.000,00	DINAS PENDIDIKAN
	1.01.02.2.01.0004	Pembangunan Ruang Unit Kesehatan Sekolah														
			<i>Jumlah Ruang Unit Kesehatan Sekolah yang Telah Dibangun</i>	7 Ruang			0 Ruang	0,00	Kota Jambi, Semua Kecamatan, Semua Kel/Desa	PENDAPATAN ASLI DAERAH (PAD), DANA TRANSFER KHUSUS-DANA ALOKASI KHUSUS FISIK	-	-	-	7 Ruang	425.000.000,00	DINAS PENDIDIKAN
	1.01.02.2.01.0005	Pembangunan Perpustakaan Sekolah														
			<i>Jumlah Perpustakaan Sekolah yang Telah Dibangun</i>				2 Ruang	0,00	Kota Jambi, Semua Kecamatan, Semua Kel/Desa	PENDAPATAN ASLI DAERAH (PAD), DANA TRANSFER KHUSUS-DANA ALOKASI KHUSUS FISIK	-	1 - Peningkatan Produktivitas Daerah 2. Peningkatan kualitas sumber daya manusia	-		200.000.000,00	DINAS PENDIDIKAN
	1.01.02.2.01.0006	Pembangunan Sarana, Prasarana dan Utilitas Sekolah														



NO	KODE	URUSAN / BIDANG URUSAN / PROGRAM / KEGIATAN / SUB KEGIATAN	INDIKATOR PROGRAM / KEGIATAN / SUB KEGIATAN	TARGET AKHIR PERIODE RENSTRA OPD	REALISASI CAPAIAN RENJA OPD TAHUN 2023	PRAKIRAAN CAPAIAN TARGET RENJA OPD TAHUN 2024	CAPAIAN KINERJA DAN KERANGKA PENDANAAN						KELOMPOK SASARAN	PRAKIRAAN MAJU RENCANA TAHUN 2026		PERANGKAT DAERAH PENANGGUNG JAWAB
							TARGET 2025	PAGU INDIKATIF (Rp)	LOKASI	SUMBER DANA	PRIORITAS			TARGET	PAGU INDIKATIF (Rp)	
											NASIONAL	DAERAH				
1	2	3	4	5	6	7	8	9	10	11	12	13	14	15	16	17
			<i>Jumlah Sarana, Prasarana dan Utilitas Sekolah yang Telah Dibangun</i>	16 Unit			0 Unit	0,00	Kota Jambi, Semua Kecamatan, Semua Kel/Desa	PENDAPATAN ASLI DAERAH (PAD), DANA TRANSFER KHUSUS-DANA ALOKASI KHUSUS FISIK	-	1 - Peningkatan Produktivitas Daerah 2. Peningkatan kualitas sumber daya manusia	-	16 Unit	775.000.000,00	DINAS PENDIDIKAN
	1.01.02.2.01.0009	Rehabilitasi Sedang/Berat Ruang Guru/Kepala Sekolah/TU														
			<i>Jumlah Ruang Guru/Kepala Sekolah/TU yang Telah Direhabilitasi Sedang/Berat</i>	2 Ruang			0 Ruang	0,00	Kota Jambi, Semua Kecamatan, Semua Kel/Desa	PENDAPATAN ASLI DAERAH (PAD), DANA TRANSFER KHUSUS-DANA ALOKASI KHUSUS FISIK	-	1 - Peningkatan Produktivitas Daerah 2. Peningkatan kualitas sumber daya manusia	-	2 Ruang	500.000.000,00	DINAS PENDIDIKAN
	1.01.02.2.01.0014	Pengadaan Mebel Sekolah														
			<i>Jumlah Mebel sekolah yang Tersedia</i>	50 Paket			1 Paket	2.500.000.000,00	Kota Jambi, Semua Kecamatan, Semua Kel/Desa	PENDAPATAN ASLI DAERAH (PAD), DANA TRANSFER KHUSUS-DANA ALOKASI KHUSUS FISIK	-	1 - Peningkatan Produktivitas Daerah 2. Peningkatan kualitas sumber daya manusia	-	50 Paket	8.000.000.000,00	DINAS PENDIDIKAN
	1.01.02.2.01.0016	Pengadaan Perlengkapan Sekolah														
			<i>Jumlah Perlengkapan Sekolah yang Tersedia</i>	5 Paket			1 Paket	125.000.000,00	Kota Jambi, Semua Kecamatan, Semua Kel/Desa	PENDAPATAN ASLI DAERAH (PAD), DANA TRANSFER KHUSUS-DANA ALOKASI KHUSUS FISIK	-	2. Peningkatan kualitas sumber daya manusia	-	5 Paket	200.000.000,00	DINAS PENDIDIKAN
	1.01.02.2.01.0019	Pemeliharaan Rutin Sarana, Prasarana dan Utilitas Sekolah														
			<i>Jumlah Sarana, Prasarana dan Utilitas Sekolah yang Dilaksanakan Pemeliharaan</i>	5 Unit			3 Unit	0,00	Kota Jambi, Semua Kecamatan, Semua Kel/Desa	PENDAPATAN ASLI DAERAH (PAD), DANA TRANSFER KHUSUS-DANA ALOKASI KHUSUS FISIK	-	1 - Peningkatan Produktivitas Daerah 2. Peningkatan kualitas sumber daya manusia	-	5 Unit	200.000.000,00	DINAS PENDIDIKAN
	1.01.02.2.01.0025	Pembinaan Minat, Bakat dan Kreativitas Siswa														

NO	KODE	URUSAN / BIDANG URUSAN / PROGRAM / KEGIATAN / SUB KEGIATAN	INDIKATOR PROGRAM / KEGIATAN / SUB KEGIATAN	TARGET AKHIR PERIODE RENSTRA OPD	REALISASI CAPAIAN RENJA OPD TAHUN 2023	PRAKIRAAN CAPAIAN TARGET RENJA OPD TAHUN 2024	CAPAIAN KINERJA DAN KERANGKA PENDANAAN						KELOMPOK SASARAN	PRAKIRAAN MAJU RENCANA TAHUN 2026		PERANGKAT DAERAH PENANGGUNG JAWAB
							TARGET 2025	PAGU INDIKATIF (Rp)	LOKASI	SUMBER DANA	PRIORITAS			TARGET	PAGU INDIKATIF (Rp)	
											NASIONAL	DAERAH				
1	2	3	4	5	6	7	8	9	10	11	12	13	14	15	16	17
			<i>Jumlah Siswa yang Mengikuti Ajang Kompetisi/Lomba Akademik dan Non Akademik</i>	634 Peserta Didik			1000 Peserta Didik	1.372.496.212,00	Kota Jambi, Semua Kecamatan, Semua Kel/Desa	PENDAPATAN ASLI DAERAH (PAD)	-	1 - Peningkatan Produktivitas Daerah 2. Peningkatan kualitas sumber daya manusia	-	634 Peserta Didik	1.755.000.000,00	DINAS PENDIDIKAN
	1.01.02.2.01.0026	Penyediaan Pendidik dan Tenaga Kependidikan bagi Satuan Pendidikan Sekolah Dasar														
			<i>Jumlah Pendidik dan Tenaga Kependidikan yang Tersedia pada Satuan Pendidikan Sekolah Dasar</i>	2029 Orang			753 Orang	14.291.260.583,00	Kota Jambi, Semua Kecamatan, Semua Kel/Desa	PENDAPATAN ASLI DAERAH (PAD)	-	1 - Peningkatan Produktivitas Daerah 2. Peningkatan kualitas sumber daya manusia	-	2029 Orang	33.604.936.631,00	DINAS PENDIDIKAN
	1.01.02.2.01.0027	Pengembangan Karir Pendidik dan Tenaga Kependidikan pada Satuan Pendidikan Sekolah Dasar														
			<i>Jumlah Pendidik dan Tenaga Kependidikan yang Mendapatkan Fasilitas Kenaikan Pangkat/Golongan, Pemberian Promosi, Peningkatan Kompetensi dan Kualifikasi</i>	25 Orang			75 Orang	140.000.000,00	Kota Jambi, Semua Kecamatan, Semua Kel/Desa	PENDAPATAN ASLI DAERAH (PAD)	-	1 - Peningkatan Produktivitas Daerah 2. Peningkatan kualitas sumber daya manusia	-	25 Orang	195.000.000,00	DINAS PENDIDIKAN
	1.01.02.2.01.0028	Pembinaan Kelembagaan dan Manajemen Sekolah														
			<i>Jumlah Sekolah Dasar yang Dilaksanakan Pembinaan Kelembagaan dan manajemen sekolah</i>	204 Satuan Pendidikan			204 Satuan Pendidikan	145.000.000,00	Kota Jambi, Semua Kecamatan, Semua Kel/Desa	PENDAPATAN ASLI DAERAH (PAD)	-	1 - Peningkatan Produktivitas Daerah	-	204 Satuan Pendidikan	185.000.000,00	DINAS PENDIDIKAN
	1.01.02.2.01.0029	Pengelolaan Dana BOS Sekolah Dasar														
			<i>Jumlah Sekolah Dasar yang Mengelola Dana BOS</i>	204 Satuan Pendidikan			0 Satuan Pendidikan	0,00	Kota Jambi, Semua Kecamatan, Semua Kel/Desa	PENDAPATAN ASLI DAERAH (PAD), DANA TRANSFER KHUSUS-DANA ALOKASI KHUSUS NON FISIK	-	1 - Peningkatan Produktivitas Daerah 2. Peningkatan kualitas sumber daya manusia	-	204 Satuan Pendidikan	63.949.559.000,00	DINAS PENDIDIKAN
	1.01.02.2.01.0030	Peningkatan Kapasitas Pengelolaan Dana BOS Sekolah Dasar														
			<i>Jumlah Tenaga Pengelola yang Meningkatkan Kapasitasnya dalam Pengelolaan Dana BOS Sekolah Dasar</i>	208 Orang			204 Orang	135.000.000,00	Kota Jambi, Semua Kecamatan, Semua Kel/Desa	PENDAPATAN ASLI DAERAH (PAD)	-	1 - Peningkatan Produktivitas Daerah 2. Peningkatan kualitas sumber daya manusia	-	208 Orang	160.000.000,00	DINAS PENDIDIKAN

NO	KODE	URUSAN / BIDANG URUSAN / PROGRAM / KEGIATAN / SUB KEGIATAN	INDIKATOR PROGRAM / KEGIATAN / SUB KEGIATAN	TARGET AKHIR PERIODE RENSTRA OPD	REALISASI CAPAIAN RENJA OPD TAHUN 2023	PRAKIRAAN CAPAIAN TARGET RENJA OPD TAHUN 2024	CAPAIAN KINERJA DAN KERANGKA PENDANAAN						KELOMPOK SASARAN	PRAKIRAAN MAJU RENCANA TAHUN 2026		PERANGKAT DAERAH PENANGGUNG JAWAB
							TARGET 2025	PAGU INDIKATIF (Rp)	LOKASI	SUMBER DANA	PRIORITAS			TARGET	PAGU INDIKATIF (Rp)	
											NASIONAL	DAERAH				
1	2	3	4	5	6	7	8	9	10	11	12	13	14	15	16	17
	1.01.02.2.01.0031	Pembangunan Laboratorium Sekolah Dasar														
			<i>Jumlah Ruang Laboratorium Sekolah Dasar yang Telah Dibangun</i>				1 Ruang	0,00	Kota Jambi, Semua Kecamatan, Semua Kel/Desa	PENDAPATAN ASLI DAERAH (PAD), DANA TRANSFER KHUSUS-DANA ALOKASI KHUSUS FISIK	-	1 - Peningkatan Produktivitas Daerah 2. Peningkatan kualitas sumber daya manusia	-		560.000.000,00	DINAS PENDIDIKAN
	1.01.02.2.01.0035	Pembinaan Penggunaan Teknologi, Informasi dan Komunikasi (TIK) untuk Pendidikan														
			<i>Jumlah Orang yang Mendapatkan Pembinaan Penggunaan Teknologi, Informasi dan Komunikasi (TIK) untuk Pendidikan</i>	207 Orang			150 Orang	85.000.000,00	Kota Jambi, Semua Kecamatan, Semua Kel/Desa	PENDAPATAN ASLI DAERAH (PAD)	-	1 - Peningkatan Produktivitas Daerah 2. Peningkatan kualitas sumber daya manusia	-	207 Orang	115.000.000,00	DINAS PENDIDIKAN
	1.01.02.2.01.0036	Pengembangan konten digital untuk pendidikan														
			<i>Jumlah konten digital untuk pendidikan yang telah dikembangkan</i>	5 Konten Digital			1 Konten Digital	60.000.000,00	Kota Jambi, Semua Kecamatan, Semua Kel/Desa	PENDAPATAN ASLI DAERAH (PAD)	-	1 - Peningkatan Produktivitas Daerah 2. Peningkatan kualitas sumber daya manusia	-	5 Konten Digital	85.000.000,00	DINAS PENDIDIKAN
	1.01.02.2.01.0037	Pelatihan Penggunaan Aplikasi Bidang Pendidikan														
			<i>Jumlah peserta pelatihan penggunaan aplikasi di bidang pendidikan yang dilaksanakan</i>	207 Orang			100 Orang	75.000.000,00	Kota Jambi, Semua Kecamatan, Semua Kel/Desa	PENDAPATAN ASLI DAERAH (PAD)	-	1 - Peningkatan Produktivitas Daerah 2. Peningkatan kualitas sumber daya manusia	-	207 Orang	85.000.000,00	DINAS PENDIDIKAN
	1.01.02.2.01.0038	Koordinasi, Perencanaan, Supervisi dan Evaluasi Layanan di Bidang Pendidikan														
			<i>Jumlah Dokumen Hasil Koordinasi, Perencanaan, Supervisi dan Evaluasi Layanan di Bidang Pendidikan</i>	4 Dokumen			1 Dokumen	75.000.000,00	Kota Jambi, Semua Kecamatan, Semua Kel/Desa	PENDAPATAN ASLI DAERAH (PAD)	-	1 - Peningkatan Produktivitas Daerah 2. Peningkatan kualitas sumber daya manusia	-	4 Dokumen	95.000.000,00	DINAS PENDIDIKAN
	1.01.02.2.01.0039	Sosialisasi dan Advokasi Kebijakan Bidang Pendidikan														

NO	KODE	URUSAN / BIDANG URUSAN / PROGRAM / KEGIATAN / SUB KEGIATAN	INDIKATOR PROGRAM / KEGIATAN / SUB KEGIATAN	TARGET AKHIR PERIODE RENSTRA OPD	REALISASI CAPAIAN RENJA OPD TAHUN 2023	PRAKIRAAN CAPAIAN TARGET RENJA OPD TAHUN 2024	CAPAIAN KINERJA DAN KERANGKA PENDANAAN						KELOMPOK SASARAN	PRAKIRAAN MAJU RENCANA TAHUN 2026		PERANGKAT DAERAH PENANGGUNG JAWAB
							TARGET 2025	PAGU INDIKATIF (Rp)	LOKASI	SUMBER DANA	PRIORITAS			TARGET	PAGU INDIKATIF (Rp)	
											NASIONAL	DAERAH				
1	2	3	4	5	6	7	8	9	10	11	12	13	14	15	16	17
			<i>Jumlah kegiatan sosialisasi dan advokasi kebijakan di bidang Pendidikan yang dilaksanakan</i>	3 Dokumen			1 Dokumen	95.000.000,00	Kota Jambi, Semua Kecamatan, Semua Kel/Desa	PENDAPATAN ASLI DAERAH (PAD)	-	1 - Peningkatan Produktivitas Daerah 2. Peningkatan kualitas sumber daya manusia	-	3 Dokumen	110.000.000,00	DINAS PENDIDIKAN
	1.01.02.2.01.0041	Fasilitasi Komunitas Belajar Pendidik dan Tenaga Kependidikan														
			<i>Jumlah Komunitas Belajar Pendidik dan Tenaga Pendidik yang terfasilitasi</i>				1 Komunitas	75.000.000,00	Kota Jambi, Semua Kecamatan, Semua Kel/Desa	PENDAPATAN ASLI DAERAH (PAD)	-	1 - Peningkatan Produktivitas Daerah 2. Peningkatan kualitas sumber daya manusia	-		85.000.000,00	DINAS PENDIDIKAN
	1.01.02.2.01.0043	Pemberian layanan pendampingan bagi satuan pendidikan untuk pencegahan perundungan, kekerasan, dan intoleransi														
			<i>Jumlah kegiatan pendampingan bagi satuan pendidikan untuk pencegahan perundungan, kekerasan, dan intoleransi</i>				2 Kegiatan	95.000.000,00	Kota Jambi, Semua Kecamatan, Semua Kel/Desa	PENDAPATAN ASLI DAERAH (PAD)	-	1 - Peningkatan Produktivitas Daerah 2. Peningkatan kualitas sumber daya manusia	-		115.000.000,00	DINAS PENDIDIKAN
	1.01.02.2.01.0045	Perlengkapan Dasar Buku Teks dan Non Teks Peserta Didik														
			<i>Jumlah Buku Teks dan Non Teks yang Diterima Peserta Didik</i>				1 Buku	305.000.000,00	Kota Jambi, Semua Kecamatan, Semua Kel/Desa	PENDAPATAN ASLI DAERAH (PAD)	-	1 - Peningkatan Produktivitas Daerah 2. Peningkatan kualitas sumber daya manusia	-		325.000.000,00	DINAS PENDIDIKAN
	1.01.02.2.01.0046	Pengadaan Perlengkapan Peserta Didik														
			<i>Jumlah Perlengkapan Peserta Didik yang Tersedia</i>	1210 Unit			5 Paket	135.000.000,00	Kota Jambi, Semua Kecamatan, Semua Kel/Desa	PENDAPATAN ASLI DAERAH (PAD)	-	1 - Peningkatan Produktivitas Daerah 2. Peningkatan kualitas sumber daya manusia	-	1210 Unit	145.000.000,00	DINAS PENDIDIKAN
	1.01.02.2.01.0048	Rehabilitasi Sedang/Berat Sarana, Prasarana dan Utilitas Sekolah														

NO	KODE	URUSAN / BIDANG URUSAN / PROGRAM / KEGIATAN / SUB KEGIATAN	INDIKATOR PROGRAM / KEGIATAN / SUB KEGIATAN	TARGET AKHIR PERIODE RENSTRA OPD	REALISASI CAPAIAN RENJA OPD TAHUN 2023	PRAKIRAAN CAPAIAN TARGET RENJA OPD TAHUN 2024	CAPAIAN KINERJA DAN KERANGKA PENDANAAN						KELOMPOK SASARAN	PRAKIRAAN MAJU RENCANA TAHUN 2026		PERANGKAT DAERAH PENANGGUNG JAWAB
							TARGET 2025	PAGU INDIKATIF (Rp)	LOKASI	SUMBER DANA	PRIORITAS			TARGET	PAGU INDIKATIF (Rp)	
											NASIONAL	DAERAH				
1	2	3	4	5	6	7	8	9	10	11	12	13	14	15	16	17
			<i>Jumlah Sarana, Prasarana dan Utilitas Sekolah yang Telah Direhabilitasi Sedang/Berat</i>	11 Unit			7 Unit	600.000.000,00	Kota Jambi, Semua Kecamatan, Semua Kel/Desa	PENDAPATAN ASLI DAERAH (PAD)	-	1 - Peningkatan Produktivitas Daerah 2. Peningkatan kualitas sumber daya manusia	-	11 Unit	600.000.000,00	DINAS PENDIDIKAN
	1.01.02.2.01.0049	Bimbingan Teknis, Pelatihan, dan/atau Magang/PKL untuk Peningkatan Kapasitas Bidang Pendidikan														
			<i>Jumlah Peserta Bimbingan Teknis, Pelatihan, dan/atau Magang/PKL untuk Peningkatan Kapasitas Bidang Pendidikan yang dilaksanakan</i>	207 Orang			50 Orang	95.000.000,00	Kota Jambi, Semua Kecamatan, Semua Kel/Desa	PENDAPATAN ASLI DAERAH (PAD)	-	1 - Peningkatan Produktivitas Daerah 2. Peningkatan kualitas sumber daya manusia	-	207 Orang	135.000.000,00	DINAS PENDIDIKAN
	1.01.02.2.01.0050	Penyelenggaraan Proses Belajar Bagi Peserta Didik														
			<i>Jumlah Satuan Pendidikan yang Menyelenggarakan Proses Belajar</i>	204 Satuan Pendidikan			204 Satuan Pendidikan	115.000.000,00	Kota Jambi, Semua Kecamatan, Semua Kel/Desa	PENDAPATAN ASLI DAERAH (PAD)	-	1 - Peningkatan Produktivitas Daerah 2. Peningkatan kualitas sumber daya manusia	-	204 Satuan Pendidikan	125.000.000,00	DINAS PENDIDIKAN
	1.01.02.2.01.0051	Rehabilitasi Sedang/Berat Ruang Kelas Sekolah														
			<i>Jumlah Ruang Kelas Sekolah yang Telah Direhabilitasi Sedang/Berat</i>	2 Ruang			5 Ruang	400.000.000,00	Kota Jambi, Semua Kecamatan, Semua Kel/Desa	PENDAPATAN ASLI DAERAH (PAD), DANA TRANSFER KHUSUS-DANA ALOKASI KHUSUS FISIK	-	1 - Peningkatan Produktivitas Daerah 2. Peningkatan kualitas sumber daya manusia	-	2 Ruang	500.000.000,00	DINAS PENDIDIKAN
	1.01.02.2.01.0054	Penyediaan Biaya Personil Peserta Didik Sekolah Dasar														
			<i>Jumlah Peserta Didik Sekolah Dasar yang Menerima Biaya Personil Peserta Didik</i>				726 Peserta Didik	1.305.437.605,00	Kota Jambi, Semua Kecamatan, Semua Kel/Desa	PENDAPATAN ASLI DAERAH (PAD)	-	1 - Peningkatan Produktivitas Daerah 2. Peningkatan kualitas sumber daya manusia	-		1.514.299.743,00	DINAS PENDIDIKAN
	1.01.02.2.01.0055	Pengadaan Alat Praktikum dan Peraga Peserta Didik														

NO	KODE	URUSAN / BIDANG URUSAN / PROGRAM / KEGIATAN / SUB KEGIATAN	INDIKATOR PROGRAM / KEGIATAN / SUB KEGIATAN	TARGET AKHIR PERIODE RENSTRA OPD	REALISASI CAPAIAN RENJA OPD TAHUN 2023	PRAKIRAAN CAPAIAN TARGET RENJA OPD TAHUN 2024	CAPAIAN KINERJA DAN KERANGKA PENDANAAN						KELOMPOK SASARAN	PRAKIRAAN MAJU RENCANA TAHUN 2026		PERANGKAT DAERAH PENANGGUNG JAWAB
							TARGET 2025	PAGU INDIKATIF (Rp)	LOKASI	SUMBER DANA	PRIORITAS			TARGET	PAGU INDIKATIF (Rp)	
											NASIONAL	DAERAH				
1	2	3	4	5	6	7	8	9	10	11	12	13	14	15	16	17
			<i>Jumlah Alat Praktik dan Peraga Peserta Didik yang Tersedia</i>				5 Paket	250.000.000,00	Kota Jambi, Semua Kecamatan, Semua Kel/Desa	PENDAPATAN ASLI DAERAH (PAD), PENDAPATAN TRANSFER	-	1 - Peningkatan Produktivitas Daerah 2. Peningkatan kualitas sumber daya manusia	-		300.000.000,00	DINAS PENDIDIKAN
	1.01.02.2.02	Pengelolaan Pendidikan Sekolah Menengah Pertama	-	85,15 persen			-	9.538.243.700,00			-	1 - Peningkatan Produktivitas Daerah 2. Peningkatan kualitas sumber daya manusia	-	85,15 persen	61.397.543.369,00	DINAS PENDIDIKAN
	1.01.02.2.02.0003	Pembangunan Ruang Guru/Kepala Sekolah/TU														
			<i>Jumlah Ruang Guru/Kepala Sekolah/TU yang Telah Dibangun</i>	4 Ruang			0 Ruang	0,00	Kota Jambi, Semua Kecamatan, Semua Kel/Desa	PENDAPATAN ASLI DAERAH (PAD), DANA TRANSFER KHUSUS-DANA ALOKASI KHUSUS FISIK	-	1 - Peningkatan Produktivitas Daerah 2. Peningkatan kualitas sumber daya manusia	-	4 Ruang	200.000.000,00	DINAS PENDIDIKAN
	1.01.02.2.02.0012	Pembangunan Sarana, Prasarana dan Utilitas Sekolah														
			<i>Jumlah Sarana, Prasarana dan Utilitas Sekolah yang Telah Dibangun</i>	1 Unit			0 Unit	0,00	Kota Jambi, Semua Kecamatan, Semua Kel/Desa	PENDAPATAN ASLI DAERAH (PAD), DANA TRANSFER KHUSUS-DANA ALOKASI KHUSUS FISIK	-	1 - Peningkatan Produktivitas Daerah 2. Peningkatan kualitas sumber daya manusia	-	1 Unit	350.000.000,00	DINAS PENDIDIKAN
	1.01.02.2.02.0014	Rehabilitasi Sedang/Berat Ruang Kelas Sekolah														
			<i>Jumlah Ruang kelas sekolah yang Telah Direhabilitasi Sedang/Berat</i>	6 Ruang			3 Ruang	350.000.000,00	Kota Jambi, Semua Kecamatan, Semua Kel/Desa	PENDAPATAN ASLI DAERAH (PAD), DANA TRANSFER KHUSUS-DANA ALOKASI KHUSUS FISIK	-	1 - Peningkatan Produktivitas Daerah 2. Peningkatan kualitas sumber daya manusia	-	6 Ruang	350.000.000,00	DINAS PENDIDIKAN
	1.01.02.2.02.0024	Rehabilitasi Sedang/Berat Sarana, Prasarana dan Utilitas Sekolah														

NO	KODE	URUSAN / BIDANG URUSAN / PROGRAM / KEGIATAN / SUB KEGIATAN	INDIKATOR PROGRAM / KEGIATAN / SUB KEGIATAN	TARGET AKHIR PERIODE RENSTRA OPD	REALISASI CAPAIAN RENJA OPD TAHUN 2023	PRAKIRAAN CAPAIAN TARGET RENJA OPD TAHUN 2024	CAPAIAN KINERJA DAN KERANGKA PENDANAAN						KELOMPOK SASARAN	PRAKIRAAN MAJU RENCANA TAHUN 2026		PERANGKAT DAERAH PENANGGUNG JAWAB
							TARGET 2025	PAGU INDIKATIF (Rp)	LOKASI	SUMBER DANA	PRIORITAS			TARGET	PAGU INDIKATIF (Rp)	
											NASIONAL	DAERAH				
1	2	3	4	5	6	7	8	9	10	11	12	13	14	15	16	17
			<i>Jumlah Sarana, Prasarana dan Utilitas Sekolah yang Telah Direhabilitasi Sedang/Berat</i>	5 Unit			5 Unit	350.000.000,00	Kota Jambi, Semua Kecamatan, Semua Kel/Desa	PENDAPATAN ASLI DAERAH (PAD), DANA TRANSFER KHUSUS-DANA ALOKASI KHUSUS FISIK	-	1 - Peningkatan Produktivitas Daerah 2. Peningkatan kualitas sumber daya manusia	-	5 Unit	500.000.000,00	DINAS PENDIDIKAN
	1.01.02.2.02.0025	Pengadaan Mebel Sekolah														
			<i>Jumlah Mebel Sekolah yang Tersedia</i>	24 Paket			1 Paket	1.800.000.000,00	Kota Jambi, Semua Kecamatan, Semua Kel/Desa	PENDAPATAN ASLI DAERAH (PAD), DANA TRANSFER KHUSUS-DANA ALOKASI KHUSUS FISIK	-	1 - Peningkatan Produktivitas Daerah 2. Peningkatan kualitas sumber daya manusia	-	24 Paket	5.000.000.000,00	DINAS PENDIDIKAN
	1.01.02.2.02.0027	Pengadaan Perlengkapan Sekolah														
			<i>Jumlah Perlengkapan Sekolah yang Tersedia</i>				2 Paket	0,00	Kota Jambi, Semua Kecamatan, Semua Kel/Desa	PENDAPATAN ASLI DAERAH (PAD)	-	1 - Peningkatan Produktivitas Daerah 2. Peningkatan kualitas sumber daya manusia	-		250.000.000,00	DINAS PENDIDIKAN
	1.01.02.2.02.0032	Penyediaan Biaya Personil Peserta Didik Sekolah Menengah Pertama														
			<i>Jumlah Peserta didik Sekolah Menengah Pertama yang Menerima Biaya Personil Peserta Didik</i>	900 Peserta Didik			989 Peserta Didik	1.895.000.000,00	Kota Jambi, Semua Kecamatan, Semua Kel/Desa	PENDAPATAN ASLI DAERAH (PAD)	-	1 - Peningkatan Produktivitas Daerah 2. Peningkatan kualitas sumber daya manusia	-	900 Peserta Didik	1.995.000.000,00	DINAS PENDIDIKAN
	1.01.02.2.02.0038	Pembinaan Minat, Bakat dan Kreativitas Siswa														
			<i>Jumlah Siswa yang Mengikuti Ajang Kompetisi/Lomba Akademik dan Non Akademik</i>	1149 Peserta Didik			950 Peserta Didik	765.000.000,00	Kota Jambi, Semua Kecamatan, Semua Kel/Desa	PENDAPATAN ASLI DAERAH (PAD)	-	1 - Peningkatan Produktivitas Daerah 2. Peningkatan kualitas sumber daya manusia	-	1149 Peserta Didik	890.378.672,00	DINAS PENDIDIKAN
	1.01.02.2.02.0039	Penyediaan Pendidik dan Tenaga Kependidikan bagi Satuan Pendidikan Sekolah Menengah Pertama														

NO	KODE	URUSAN / BIDANG URUSAN / PROGRAM / KEGIATAN / SUB KEGIATAN	INDIKATOR PROGRAM / KEGIATAN / SUB KEGIATAN	TARGET AKHIR PERIODE RENSTRA OPD	REALISASI CAPAIAN RENJA OPD TAHUN 2023	PRAKIRAAN CAPAIAN TARGET RENJA OPD TAHUN 2024	CAPAIAN KINERJA DAN KERANGKA PENDANAAN						KELOMPOK SASARAN	PRAKIRAAN MAJU RENCANA TAHUN 2026		PERANGKAT DAERAH PENANGGUNG JAWAB
							TARGET 2025	PAGU INDIKATIF (Rp)	LOKASI	SUMBER DANA	PRIORITAS			TARGET	PAGU INDIKATIF (Rp)	
											NASIONAL	DAERAH				
1	2	3	4	5	6	7	8	9	10	11	12	13	14	15	16	17
			<i>Jumlah Pendidik dan Tenaga Kependidikan yang Tersedia pada Satuan Pendidikan Sekolah Menengah Pertama</i>	566 Orang			205 Orang	2.518.243.700,00	Kota Jambi, Semua Kecamatan, Semua Kel/Desa	PENDAPATAN ASLI DAERAH (PAD)	-	1 - Peningkatan Produktivitas Daerah 2. Peningkatan kualitas sumber daya manusia	-	566 Orang	10.307.374.739,00	DINAS PENDIDIKAN
	1.01.02.2.02.0040	Pengembangan Karir Pendidik dan Tenaga Kependidikan pada Satuan Pendidikan Sekolah Menengah Pertama														
			<i>Jumlah Pendidik dan Tenaga Kependidikan yang Mendapatkan Fasilitas Kenaikan Pangkat/Golongan, Pemberian Promosi, Peningkatan Kompetensi dan Kualifikasi</i>	66 Orang			60 Orang	125.000.000,00	Kota Jambi, Semua Kecamatan, Semua Kel/Desa	PENDAPATAN ASLI DAERAH (PAD)	-	1 - Peningkatan Produktivitas Daerah	-	66 Orang	156.150.058,00	DINAS PENDIDIKAN
	1.01.02.2.02.0041	Pembinaan Kelembagaan dan Manajemen Sekolah														
			<i>Jumlah Sekolah Menengah Pertama yang Dilaksanakan Pembinaan</i>	72 Satuan Pendidikan			72 Satuan Pendidikan	155.000.000,00	Kota Jambi, Semua Kecamatan, Semua Kel/Desa	PENDAPATAN ASLI DAERAH (PAD)	-	1 - Peningkatan Produktivitas Daerah 2. Peningkatan kualitas sumber daya manusia	-	72 Satuan Pendidikan	250.000.000,00	DINAS PENDIDIKAN
	1.01.02.2.02.0042	Pengelolaan Dana BOS Sekolah Menengah Pertama														
			<i>Jumlah Sekolah Menengah pertama yang Mengelola Dana BOS</i>	74 Satuan Pendidikan			74 Satuan Pendidikan	0,00	Kota Jambi, Semua Kecamatan, Semua Kel/Desa	PENDAPATAN ASLI DAERAH (PAD), DANA TRANSFER KHUSUS-DANA ALOKASI KHUSUS NON FISIK	-	1 - Peningkatan Produktivitas Daerah 2. Peningkatan kualitas sumber daya manusia	-	74 Satuan Pendidikan	39.108.639.900,00	DINAS PENDIDIKAN
	1.01.02.2.02.0043	Peningkatan Kapasitas Pengelolaan Dana BOS Sekolah Menengah Pertama														
			<i>Jumlah Tenaga yang Meningkatkan Kapasitasnya dalam Pengelolaan Dana BOS Sekolah Menengah Pertama</i>	86 Orang			72 Orang	275.000.000,00	Kota Jambi, Semua Kecamatan, Semua Kel/Desa	PENDAPATAN ASLI DAERAH (PAD)	-	1 - Peningkatan Produktivitas Daerah 2. Peningkatan kualitas sumber daya manusia	-	86 Orang	285.000.000,00	DINAS PENDIDIKAN
	1.01.02.2.02.0048	Pembinaan Penggunaan Teknologi, Informasi dan Komunikasi (TIK) untuk Pendidikan														



NO	KODE	URUSAN / BIDANG URUSAN / PROGRAM / KEGIATAN / SUB KEGIATAN	INDIKATOR PROGRAM / KEGIATAN / SUB KEGIATAN	TARGET AKHIR PERIODE RENSTRA OPD	REALISASI CAPAIAN RENJA OPD TAHUN 2023	PRAKIRAAN CAPAIAN TARGET RENJA OPD TAHUN 2024	CAPAIAN KINERJA DAN KERANGKA PENDANAAN						KELOMPOK SASARAN	PRAKIRAAN MAJU RENCANA TAHUN 2026		PERANGKAT DAERAH PENANGGUNG JAWAB
							TARGET 2025	PAGU INDIKATIF (Rp)	LOKASI	SUMBER DANA	PRIORITAS			TARGET	PAGU INDIKATIF (Rp)	
											NASIONAL	DAERAH				
1	2	3	4	5	6	7	8	9	10	11	12	13	14	15	16	17
			<i>Jumlah Orang yang Mendapatkan Pembinaan Penggunaan Teknologi, Informasi dan Komunikasi (TIK) untuk Pendidikan</i>	74 Orang			50 Orang	70.000.000,00	Kota Jambi, Semua Kecamatan, Semua Kel/Desa	PENDAPATAN ASLI DAERAH (PAD)	-	1 - Peningkatan Produktivitas Daerah 2. Peningkatan kualitas sumber daya manusia	-	74 Orang	75.000.000,00	DINAS PENDIDIKAN
	1.01.02.2.02.0049	Pengembangan konten digital untuk pendidikan														
			<i>Jumlah konten digital untuk pendidikan yang telah dikembangkan</i>	5 Konten Digital			5 Konten Digital	55.000.000,00	Kota Jambi, Semua Kecamatan, Semua Kel/Desa	PENDAPATAN ASLI DAERAH (PAD)	-	1 - Peningkatan Produktivitas Daerah 2. Peningkatan kualitas sumber daya manusia	-	5 Konten Digital	60.000.000,00	DINAS PENDIDIKAN
	1.01.02.2.02.0050	Pelatihan Penggunaan Aplikasi Bidang Pendidikan														
			<i>Jumlah peserta pelatihan penggunaan aplikasi di bidang pendidikan yang dilaksanakan</i>	74 Orang			72 Orang	95.000.000,00	Kota Jambi, Semua Kecamatan, Semua Kel/Desa	PENDAPATAN ASLI DAERAH (PAD)	-	1 - Peningkatan Produktivitas Daerah 2. Peningkatan kualitas sumber daya manusia	-	74 Orang	95.000.000,00	DINAS PENDIDIKAN
	1.01.02.2.02.0051	Koordinasi, Perencanaan, Supervisi dan Evaluasi Layanan di Bidang Pendidikan														
			<i>Jumlah Dokumen Hasil Koordinasi, Perencanaan, Supervisi dan Evaluasi Layanan di Bidang Pendidikan</i>	4 Dokumen			2 Dokumen	295.000.000,00	Kota Jambi, Semua Kecamatan, Semua Kel/Desa	PENDAPATAN ASLI DAERAH (PAD)	-	1 - Peningkatan Produktivitas Daerah 2. Peningkatan kualitas sumber daya manusia	-	4 Dokumen	315.000.000,00	DINAS PENDIDIKAN
	1.01.02.2.02.0052	Sosialisasi dan Advokasi Kebijakan Bidang Pendidikan														
			<i>Jumlah kegiatan sosialisasi dan advokasi kebijakan di bidang Pendidikan yang dilaksanakan</i>	3 Dokumen			1 Dokumen	65.000.000,00	Kota Jambi, Semua Kecamatan, Semua Kel/Desa	PENDAPATAN ASLI DAERAH (PAD)	-	1 - Peningkatan Produktivitas Daerah 2. Peningkatan kualitas sumber daya manusia	-	3 Dokumen	95.000.000,00	DINAS PENDIDIKAN
	1.01.02.2.02.0054	Fasilitasi Komunitas Belajar Pendidik dan Tenaga Kependidikan														

NO	KODE	URUSAN / BIDANG URUSAN / PROGRAM / KEGIATAN / SUB KEGIATAN	INDIKATOR PROGRAM / KEGIATAN / SUB KEGIATAN	TARGET AKHIR PERIODE RENSTRA OPD	REALISASI CAPAIAN RENJA OPD TAHUN 2023	PRAKIRAAN CAPAIAN TARGET RENJA OPD TAHUN 2024	CAPAIAN KINERJA DAN KERANGKA PENDANAAN						KELOMPOK SASARAN	PRAKIRAAN MAJU RENCANA TAHUN 2026		PERANGKAT DAERAH PENANGGUNG JAWAB
							TARGET 2025	PAGU INDIKATIF (Rp)	LOKASI	SUMBER DANA	PRIORITAS			TARGET	PAGU INDIKATIF (Rp)	
											NASIONAL	DAERAH				
1	2	3	4	5	6	7	8	9	10	11	12	13	14	15	16	17
			<i>Jumlah Komunitas Belajar Pendidik dan Tenaga Pendidik yang terfasilitasi</i>				1 Komunitas	70.000.000,00	Kota Jambi, Semua Kecamatan, Semua Kel/Desa	PENDAPATAN ASLI DAERAH (PAD)	-	1 - Peningk atan Produ ktivitas Daerah 2. Peningka tan kualitas sumber daya manusia	-		95.000.000,00	DINAS PENDIDIKAN
	1.01.02.2.02.0055	Pemberian layanan pendampingan bagi satuan pendidikan untuk pencegahan perundungan, kekerasan, dan intoleransi														
			<i>Jumlah kegiatan pendampingan bagi satuan pendidikan untuk pencegahan perundungan, kekerasan, dan intoleransi</i>				1 Kegiatan	75.000.000,00	Kota Jambi, Semua Kecamatan, Semua Kel/Desa	PENDAPATAN ASLI DAERAH (PAD)	-	1 - Peningk atan Produ ktivitas Daerah 2. Peningka tan kualitas sumber daya manusia	-		100.000.000,00	DINAS PENDIDIKAN
	1.01.02.2.02.0058	Penyelenggaraan Proses Belajar bagi Peserta Didik														
			<i>Jumlah Peserta Didik yang Mengikuti Proses Belajar</i>	8810 Peserta Didik			72 Satuan Pendidikan	135.000.000,00	Kota Jambi, Semua Kecamatan, Semua Kel/Desa	PENDAPATAN ASLI DAERAH (PAD)	-	1 - Peningk atan Produ ktivitas Daerah 2. Peningka tan kualitas sumber daya manusia	-	8810 Peserta Didik	135.000.000,00	DINAS PENDIDIKAN
	1.01.02.2.02.0059	Pembangunan Ruang Kelas Baru														
			<i>Jumlah Ruang Kelas Baru yang Bertambah</i>	2 Ruang			0 Ruang	0,00	Kota Jambi, Semua Kecamatan, Semua Kel/Desa	PENDAPATAN ASLI DAERAH (PAD), DANA TRANSFER KHUSUS-DANA ALOKASI KHUSUS FISIK	-	1 - Peningk atan Produ ktivitas Daerah 2. Peningka tan kualitas sumber daya manusia	-	2 Ruang	0,00	DINAS PENDIDIKAN
	1.01.02.2.02.0060	Bimbingan Teknis, Pelatihan, dan/atau Magang/PKL untuk Peningkatan Kapasitas Bidang Pendidikan														
			<i>Jumlah Peserta Bimbingan Teknis, Pelatihan, dan/atau Magang/PKL untuk Peningkatan Kapasitas Bidang Pendidikan yang dilaksanakan</i>	74 Orang			50 Orang	70.000.000,00	Kota Jambi, Semua Kecamatan, Semua Kel/Desa	PENDAPATAN ASLI DAERAH (PAD)	-	1 - Peningk atan Produ ktivitas Daerah 2. Peningka tan kualitas sumber daya manusia	-	74 Orang	100.000.000,00	DINAS PENDIDIKAN
	1.01.02.2.02.0061	Perlengkapan Dasar Buku Teks dan Non Teks Peserta Didik														

NO	KODE	URUSAN / BIDANG URUSAN / PROGRAM / KEGIATAN / SUB KEGIATAN	INDIKATOR PROGRAM / KEGIATAN / SUB KEGIATAN	TARGET AKHIR PERIODE RENSTRA OPD	REALISASI CAPAIAN RENJA OPD TAHUN 2023	PRAKIRAAN CAPAIAN TARGET RENJA OPD TAHUN 2024	CAPAIAN KINERJA DAN KERANGKA PENDANAAN						KELOMPOK SASARAN	PRAKIRAAN MAJU RENCANA TAHUN 2026		PERANGKAT DAERAH PENANGGUNG JAWAB
							TARGET 2025	PAGU INDIKATIF (Rp)	LOKASI	SUMBER DANA	PRIORITAS			TARGET	PAGU INDIKATIF (Rp)	
											NASIONAL	DAERAH				
1	2	3	4	5	6	7	8	9	10	11	12	13	14	15	16	17
			<i>Jumlah Buku Teks dan Non Teks yang Diterima Peserta Didik</i>	7400 Buku			3330 Buku	250.000.000,00	Kota Jambi, Semua Kecamatan, Semua Kel/Desa	PENDAPATAN ASLI DAERAH (PAD)	-	1 - Peningkatan Produktivitas Daerah 2. Peningkatan kualitas sumber daya manusia	-	7400 Buku	250.000.000,00	DINAS PENDIDIKAN
	1.01.02.2.02.0062	Pengadaan Perlengkapan Peserta Didik														
			<i>Jumlah Perlengkapan Peserta Didik yang Tersedia</i>				500 Paket	125.000.000,00	Kota Jambi, Semua Kecamatan, Semua Kel/Desa	PENDAPATAN ASLI DAERAH (PAD)	-	1 - Peningkatan Produktivitas Daerah 2. Peningkatan kualitas sumber daya manusia	-		135.000.000,00	DINAS PENDIDIKAN
	1.01.02.2.02.0067	Pengadaan Alat Praktik dan Peraga Peserta Didik														
			<i>Jumlah Alat Praktik dan Peraga Peserta Didik yang Tersedia</i>				0 Paket	0,00	Kota Jambi, Semua Kecamatan, Semua Kel/Desa	PENDAPATAN ASLI DAERAH (PAD)	-	1 - Peningkatan Produktivitas Daerah 2. Peningkatan kualitas sumber daya manusia	-		300.000.000,00	DINAS PENDIDIKAN
	1.01.02.2.03	Pengelolaan Pendidikan Anak Usia Dini (PAUD)	-	68 persen			-	3.565.000.000,00			-	1 - Peningkatan Produktivitas Daerah 2. Peningkatan kualitas sumber daya manusia	-	67 persen	15.222.798.000,00	DINAS PENDIDIKAN
	1.01.02.2.03.0002	Pembangunan Sarana, Prasarana dan Utilitas PAUD														
			<i>Jumlah Sarana, Prasarana dan Utilitas PAUD yang Telah Dibangun</i>	5 Unit			0 Unit	0,00	Kota Jambi, Semua Kecamatan, Semua Kel/Desa	PENDAPATAN ASLI DAERAH (PAD)	-	1 - Peningkatan Produktivitas Daerah 2. Peningkatan kualitas sumber daya manusia	-	5 Unit	500.000.000,00	DINAS PENDIDIKAN
	1.01.02.2.03.0007	Pengadaan Mebel PAUD														

NO	KODE	URUSAN / BIDANG URUSAN / PROGRAM / KEGIATAN / SUB KEGIATAN	INDIKATOR PROGRAM / KEGIATAN / SUB KEGIATAN	TARGET AKHIR PERIODE RENSTRA OPD	REALISASI CAPAIAN RENJA OPD TAHUN 2023	PRAKIRAAN CAPAIAN TARGET RENJA OPD TAHUN 2024	CAPAIAN KINERJA DAN KERANGKA PENDANAAN						KELOMPOK SASARAN	PRAKIRAAN MAJU RENCANA TAHUN 2026		PERANGKAT DAERAH PENANGGUNG JAWAB
							TARGET 2025	PAGU INDIKATIF (Rp)	LOKASI	SUMBER DANA	PRIORITAS			TARGET	PAGU INDIKATIF (Rp)	
											NASIONAL	DAERAH				
1	2	3	4	5	6	7	8	9	10	11	12	13	14	15	16	17
			Jumlah Mebel PAUD yang Tersedia	2 Paket			0 Paket	0,00	Kota Jambi, Semua Kecamatan, Semua Kel/Desa	PENDAPATAN ASLI DAERAH (PAD), DANA TRANSFER KHUSUS-DANA ALOKASI KHUSUS FISIK	-	1 - Peningkatan Produktivitas Daerah 2. Peningkatan kualitas sumber daya manusia	-	2 Paket	500.000.000,00	DINAS PENDIDIKAN
	1.01.02.2.03.0009	Pengadaan Perlengkapan PAUD														
			Jumlah perlengkapan PAUD yang Tersedia	3 Paket			10 Paket	150.000.000,00	Kota Jambi, Semua Kecamatan, Semua Kel/Desa	PENDAPATAN ASLI DAERAH (PAD)	-	1 - Peningkatan Produktivitas Daerah 2. Peningkatan kualitas sumber daya manusia	-	3 Paket	150.000.000,00	DINAS PENDIDIKAN
	1.01.02.2.03.0011	Penyediaan Biaya Personil Peserta Didik PAUD														
			Jumlah Peserta Didik PAUD yang Menerima Biaya Personil Peserta Didik	400 Peserta Didik			450 Peserta Didik	290.000.000,00	Kota Jambi, Semua Kecamatan, Semua Kel/Desa	PENDAPATAN ASLI DAERAH (PAD)	-	2. Peningkatan kualitas sumber daya manusia	-	400 Peserta Didik	300.000.000,00	DINAS PENDIDIKAN
	1.01.02.2.03.0015	Penyediaan Pendidik dan Tenaga Kependidikan bagi Satuan PAUD														
			Jumlah Pendidik dan Tenaga Kependidikan yang Tersedia pada PAUD	300 Orang			300 Orang	1.575.000.000,00	Kota Jambi, Semua Kecamatan, Semua Kel/Desa	PENDAPATAN ASLI DAERAH (PAD)	-	1 - Peningkatan Produktivitas Daerah 2. Peningkatan kualitas sumber daya manusia	-	300 Orang	1.550.000.000,00	DINAS PENDIDIKAN
	1.01.02.2.03.0016	Pengembangan Karir Pendidik dan Tenaga Kependidikan pada Satuan Pendidikan PAUD														
			Jumlah Pendidik dan Tenaga Kependidikan yang Mendapatkan Fasilitas Kenaikan Pangkat/Golongan, Pemberian Promosi, Peningkatan Kompetensi dan Kualifikasi	57 Orang			55 Orang	255.000.000,00	Kota Jambi, Semua Kecamatan, Semua Kel/Desa	PENDAPATAN ASLI DAERAH (PAD)	-	1 - Peningkatan Produktivitas Daerah 2. Peningkatan kualitas sumber daya manusia	-	57 Orang	300.000.000,00	DINAS PENDIDIKAN
	1.01.02.2.03.0017	Pembinaan Kelembagaan dan Manajemen PAUD														
			Jumlah PAUD yang Dilaksanakan Pembinaan Kelembagaan dan Manajemen	345 Satuan Pendidikan			345 Satuan Pendidikan	310.000.000,00	Kota Jambi, Semua Kecamatan, Semua Kel/Desa	PENDAPATAN ASLI DAERAH (PAD)	-	1 - Peningkatan Produktivitas Daerah 2. Peningkatan kualitas sumber daya manusia	-	345 Satuan Pendidikan	315.000.000,00	DINAS PENDIDIKAN

NO	KODE	URUSAN / BIDANG URUSAN / PROGRAM / KEGIATAN / SUB KEGIATAN	INDIKATOR PROGRAM / KEGIATAN / SUB KEGIATAN	TARGET AKHIR PERIODE RENSTRA OPD	REALISASI CAPAIAN RENJA OPD TAHUN 2023	PRAKIRAAN CAPAIAN TARGET RENJA OPD TAHUN 2024	CAPAIAN KINERJA DAN KERANGKA PENDANAAN						KELOMPOK SASARAN	PRAKIRAAN MAJU RENCANA TAHUN 2026		PERANGKAT DAERAH PENANGGUNG JAWAB
							TARGET 2025	PAGU INDIKATIF (Rp)	LOKASI	SUMBER DANA	PRIORITAS			TARGET	PAGU INDIKATIF (Rp)	
											NASIONAL	DAERAH				
1	2	3	4	5	6	7	8	9	10	11	12	13	14	15	16	17
	1.01.02.2.03.0018	Pengelolaan Dana BOP PAUD														
			<i>Jumlah PAUD yang Mengelola Dana BOP</i>	345 Satuan Pendidikan			330 Satuan Pendidikan	0,00	Kota Jambi, Semua Kecamatan, Semua Kel/Desa	PENDAPATAN ASLI DAERAH (PAD), DANA TRANSFER KHUSUS-DANA ALOKASI KHUSUS NON FISIK	-	1 - Peningkatan Produktivitas Daerah 2. Peningkatan kualitas sumber daya manusia	-	345 Satuan Pendidikan	8.982.798.000,00	DINAS PENDIDIKAN
	1.01.02.2.03.0019	Peningkatan Kapasitas Pengelolaan Dana BOP PAUD														
			<i>Jumlah Tenaga yang Meningkatkan Kapasitasnya dalam Pengelolaan Dana BOP PAUD</i>	345 Orang			345 Orang	95.000.000,00	Kota Jambi, Semua Kecamatan, Semua Kel/Desa	PENDAPATAN ASLI DAERAH (PAD)	-	1 - Peningkatan Produktivitas Daerah 2. Peningkatan kualitas sumber daya manusia	-	345 Orang	105.000.000,00	DINAS PENDIDIKAN
	1.01.02.2.03.0023	Pengembangan konten digital untuk pendidikan														
			<i>Jumlah konten digital untuk pendidikan yang telah dikembangkan</i>	5 Konten Digital			2 Konten Digital	80.000.000,00	Kota Jambi, Semua Kecamatan, Semua Kel/Desa	PENDAPATAN ASLI DAERAH (PAD)	-	1 - Peningkatan Produktivitas Daerah 2. Peningkatan kualitas sumber daya manusia	-	5 Konten Digital	115.000.000,00	DINAS PENDIDIKAN
	1.01.02.2.03.0024	Pelatihan Penggunaan Aplikasi Bidang Pendidikan														
			<i>Jumlah peserta pelatihan penggunaan aplikasi di bidang pendidikan yang dilaksanakan</i>	320 Orang			300 Orang	95.000.000,00	Kota Jambi, Semua Kecamatan, Semua Kel/Desa	PENDAPATAN ASLI DAERAH (PAD)	-	1 - Peningkatan Produktivitas Daerah 2. Peningkatan kualitas sumber daya manusia	-	320 Orang	100.000.000,00	DINAS PENDIDIKAN
	1.01.02.2.03.0025	Koordinasi, Perencanaan, Supervisi dan Evaluasi Layanan di Bidang Pendidikan														
			<i>Jumlah Dokumen Hasil Koordinasi, Perencanaan, Supervisi dan Evaluasi Layanan di Bidang Pendidikan</i>	1 Dokumen			1 Dokumen	95.000.000,00	Kota Jambi, Semua Kecamatan, Semua Kel/Desa	PENDAPATAN ASLI DAERAH (PAD)	-	1 - Peningkatan Produktivitas Daerah 2. Peningkatan kualitas sumber daya manusia	-	1 Dokumen	100.000.000,00	DINAS PENDIDIKAN
	1.01.02.2.03.0026	Sosialisasi dan Advokasi Kebijakan Bidang Pendidikan														

NO	KODE	URUSAN / BIDANG URUSAN / PROGRAM / KEGIATAN / SUB KEGIATAN	INDIKATOR PROGRAM / KEGIATAN / SUB KEGIATAN	TARGET AKHIR PERIODE RENSTRA OPD	REALISASI CAPAIAN RENJA OPD TAHUN 2023	PRAKIRAAN CAPAIAN TARGET RENJA OPD TAHUN 2024	CAPAIAN KINERJA DAN KERANGKA PENDANAAN						KELOMPOK SASARAN	PRAKIRAAN MAJU RENCANA TAHUN 2026		PERANGKAT DAERAH PENANGGUNG JAWAB
							TARGET 2025	PAGU INDIKATIF (Rp)	LOKASI	SUMBER DANA	PRIORITAS			TARGET	PAGU INDIKATIF (Rp)	
											NASIONAL	DAERAH				
1	2	3	4	5	6	7	8	9	10	11	12	13	14	15	16	17
			<i>Jumlah kegiatan sosialisasi dan advokasi kebijakan di bidang Pendidikan yang dilaksanakan</i>	3 Dokumen			1 Dokumen	75.000.000,00	Kota Jambi, Semua Kecamatan, Semua Kel/Desa	PENDAPATAN ASLI DAERAH (PAD)	-	1 - Peningkatan Produktivitas Daerah 2. Peningkatan kualitas sumber daya manusia	-	3 Dokumen	95.000.000,00	DINAS PENDIDIKAN
	1.01.02.2.03.0029	Fasilitasi Komunitas Belajar Pendidik dan Tenaga Kependidikan														
			<i>Jumlah Komunitas Belajar Pendidik dan Tenaga Pendidik yang terfasilitasi</i>				1 Komunitas	75.000.000,00	Kota Jambi, Semua Kecamatan, Semua Kel/Desa	PENDAPATAN ASLI DAERAH (PAD)	-	1 - Peningkatan Produktivitas Daerah 2. Peningkatan kualitas sumber daya manusia	-		95.000.000,00	DINAS PENDIDIKAN
	1.01.02.2.03.0039	Bimbingan Teknis, Pelatihan, dan/atau Magang/PKL untuk Peningkatan Kapasitas Bidang Pendidikan														
			<i>Jumlah Peserta Bimbingan Teknis, Pelatihan, dan/atau Magang/PKL untuk Peningkatan Kapasitas Bidang Pendidikan yang dilaksanakan</i>	320 Orang			100 Orang	95.000.000,00	Kota Jambi, Semua Kecamatan, Semua Kel/Desa	PENDAPATAN ASLI DAERAH (PAD)	-	1 - Peningkatan Produktivitas Daerah 2. Peningkatan kualitas sumber daya manusia	-	320 Orang	95.000.000,00	DINAS PENDIDIKAN
	1.01.02.2.03.0041	Pengadaan Perlengkapan Peserta Didik														
			<i>Jumlah Perlengkapan Peserta Didik yang Tersedia</i>	5 Paket			5 Paket	185.000.000,00	Kota Jambi, Semua Kecamatan, Semua Kel/Desa	PENDAPATAN ASLI DAERAH (PAD)	-	1 - Peningkatan Produktivitas Daerah 2. Peningkatan kualitas sumber daya manusia	-	5 Paket	350.000.000,00	DINAS PENDIDIKAN
	1.01.02.2.03.0045	Rehabilitasi Sedang/Berat Sarana, Prasarana dan Utilitas PAUD														
			<i>Jumlah Sarana, Prasarana dan Utilitas PAUD yang Telah Direhabilitasi Sedang/Berat</i>				0 Unit	0,00	Kota Jambi, Semua Kecamatan, Semua Kel/Desa	PENDAPATAN ASLI DAERAH (PAD), DANA TRANSFER KHUSUS-DANA ALOKASI KHUSUS FISIK	-	1 - Peningkatan Produktivitas Daerah 2. Peningkatan kualitas sumber daya manusia	-		250.000.000,00	DINAS PENDIDIKAN
	1.01.02.2.03.0046	Pengadaan Alat Praktik dan Peraga Peserta Didik PAUD														
			<i>Jumlah Alat Praktik dan Peraga Peserta Didik PAUD yang Tersedia</i>				10 Paket	125.000.000,00	Kota Jambi, Semua Kecamatan, Semua Kel/Desa	PENDAPATAN ASLI DAERAH (PAD)	-	2. Peningkatan kualitas sumber daya manusia	-		250.000.000,00	DINAS PENDIDIKAN

NO	KODE	URUSAN / BIDANG URUSAN / PROGRAM / KEGIATAN / SUB KEGIATAN	INDIKATOR PROGRAM / KEGIATAN / SUB KEGIATAN	TARGET AKHIR PERIODE RENSTRA OPD	REALISASI CAPAIAN RENJA OPD TAHUN 2023	PRAKIRAAN CAPAIAN TARGET RENJA OPD TAHUN 2024	CAPAIAN KINERJA DAN KERANGKA PENDANAAN						KELOMPOK SASARAN	PRAKIRAAN MAJU RENCANA TAHUN 2026		PERANGKAT DAERAH PENANGGUNG JAWAB
							TARGET 2025	PAGU INDIKATIF (Rp)	LOKASI	SUMBER DANA	PRIORITAS			TARGET	PAGU INDIKATIF (Rp)	
											NASIONAL	DAERAH				
1	2	3	4	5	6	7	8	9	10	11	12	13	14	15	16	17
	1.01.02.2.03.0047	Penyelenggaraan Proses Belajar PAUD														
			<i>Jumlah Peserta Didik PAUD yang Mengikuti Proses Belajar</i>				345 Satuan Pendidikan	65.000.000,00	Kota Jambi, Semua Kecamatan, Semua Kel/Desa	PENDAPATAN ASLI DAERAH (PAD)	-	1 - Peningkatan Produktivitas Daerah 2. Peningkatan kualitas sumber daya manusia	-		70.000.000,00	DINAS PENDIDIKAN
	1.01.02.2.03.0049	Rehabilitasi sedang/berat Ruang Guru/Kepala Sekolah/TU														
			<i>Jumlah Ruang Guru/Kepala Sekolah/TU yang Telah Direhabilitasi sedang/berat</i>				0 Ruang	0,00	Kota Jambi, Semua Kecamatan, Semua Kel/Desa	PENDAPATAN ASLI DAERAH (PAD), DANA TRANSFER KHUSUS-DANA ALOKASI KHUSUS FISIK	-	1 - Peningkatan Produktivitas Daerah 2. Peningkatan kualitas sumber daya manusia	-		500.000.000,00	DINAS PENDIDIKAN
	1.01.02.2.03.0051	Rehabilitasi Sedang/Berat Ruang Kelas Sekolah														
			<i>Jumlah Ruang Kelas Sekolah yang Telah Direhabilitasi Sedang/Berat</i>				0 Ruang	0,00	Kota Jambi, Semua Kecamatan, Semua Kel/Desa	PENDAPATAN ASLI DAERAH (PAD), DANA TRANSFER KHUSUS-DANA ALOKASI KHUSUS FISIK	-	1 - Peningkatan Produktivitas Daerah 2. Peningkatan kualitas sumber daya manusia	-		500.000.000,00	DINAS PENDIDIKAN
	1.01.02.2.04	Pengelolaan Pendidikan Nonformal/Kesetaraan	-	32 persen			-	1.555.000.000,00			-	1 - Peningkatan Produktivitas Daerah 2. Peningkatan kualitas sumber daya manusia	-	32 persen	5.024.200.000,00	DINAS PENDIDIKAN
	1.01.02.2.04.0010	Penyediaan Biaya Personil Peserta Didik Nonformal/Kesetaraan														
			<i>Jumlah Peserta Didik Nonformal/Kesetaraan yang Menerima Biaya Personil Peserta Didik</i>	60 Peserta Didik			95 Peserta Didik	150.000.000,00	Kota Jambi, Semua Kecamatan, Semua Kel/Desa	PENDAPATAN ASLI DAERAH (PAD)	-	1 - Peningkatan Produktivitas Daerah 2. Peningkatan kualitas sumber daya manusia	-	60 Peserta Didik	225.000.000,00	DINAS PENDIDIKAN
	1.01.02.2.04.0014	Penyediaan Pendidik dan Tenaga Kependidikan bagi Satuan Pendidikan Nonformal/Kesetaraan														

NO	KODE	URUSAN / BIDANG URUSAN / PROGRAM / KEGIATAN / SUB KEGIATAN	INDIKATOR PROGRAM / KEGIATAN / SUB KEGIATAN	TARGET AKHIR PERIODE RENSTRA OPD	REALISASI CAPAIAN RENJA OPD TAHUN 2023	PRAKIRAAN CAPAIAN TARGET RENJA OPD TAHUN 2024	CAPAIAN KINERJA DAN KERANGKA PENDANAAN						KELOMPOK SASARAN	PRAKIRAAN MAJU RENCANA TAHUN 2026		PERANGKAT DAERAH PENANGGUNG JAWAB
							TARGET 2025	PAGU INDIKATIF (Rp)	LOKASI	SUMBER DANA	PRIORITAS			TARGET	PAGU INDIKATIF (Rp)	
											NASIONAL	DAERAH				
1	2	3	4	5	6	7	8	9	10	11	12	13	14	15	16	17
			<i>Jumlah Pendidik dan Tenaga Kependidikan yang Tersedia bagi Satuan Pendidikan Nonformal/Kesetaraan</i>	20 Orang			16 Orang	170.000.000,00	Kota Jambi, Semua Kecamatan, Semua Kel/Desa	PENDAPATAN ASLI DAERAH (PAD)	-	1 - Peningkatan Produktivitas Daerah 2. Peningkatan kualitas sumber daya manusia	-	20 Orang	190.000.000,00	DINAS PENDIDIKAN
	1.01.02.2.04.0016	Pembinaan Kelembagaan dan Manajemen Sekolah Nonformal/Kesetaraan														
			<i>Jumlah Sekolah Nonformal/Kesetaraan yang Dilaksanakan Pembinaan Kelembagaan dan Manajemen</i>	50 Satuan Pendidikan			12 Satuan Pendidikan	50.000.000,00	Kota Jambi, Semua Kecamatan, Semua Kel/Desa	PENDAPATAN ASLI DAERAH (PAD)	-	1 - Peningkatan Produktivitas Daerah 2. Peningkatan kualitas sumber daya manusia	-	50 Satuan Pendidikan	55.000.000,00	DINAS PENDIDIKAN
	1.01.02.2.04.0017	Pengelolaan Dana BOP Sekolah Nonformal/Kesetaraan														
			<i>Jumlah Sekolah Nonformal/Kesetaraan yang Mengelola Dana BOP</i>	11 Satuan Pendidikan			12 Satuan Pendidikan	0,00	Kota Jambi, Semua Kecamatan, Semua Kel/Desa	PENDAPATAN ASLI DAERAH (PAD), DANA TRANSFER KHUSUS-DANA ALOKASI KHUSUS NON FISIK	-	1 - Peningkatan Produktivitas Daerah 2. Peningkatan kualitas sumber daya manusia	-	11 Satuan Pendidikan	2.209.200.000,00	DINAS PENDIDIKAN
	1.01.02.2.04.0018	Peningkatan Kapasitas Pengelolaan Dana BOP Sekolah Nonformal/Kesetaraan														
			<i>Jumlah Tenaga yang Meningkatkan Kapasitasnya dalam Pengelolaan Dana BOP Sekolah Nonformal/Kesetaraan</i>	28 Orang			28 Orang	105.000.000,00	Kota Jambi, Semua Kecamatan, Semua Kel/Desa	PENDAPATAN ASLI DAERAH (PAD)	-	1 - Peningkatan Produktivitas Daerah 2. Peningkatan kualitas sumber daya manusia	-	28 Orang	115.000.000,00	DINAS PENDIDIKAN
	1.01.02.2.04.0024	Pembinaan Penggunaan Teknologi, Informasi dan Komunikasi (TIK) untuk Pendidikan														
			<i>Jumlah Orang yang Mendapatkan Pembinaan Penggunaan Teknologi, Informasi dan Komunikasi (TIK) untuk Pendidikan</i>	14 Orang			50 Orang	70.000.000,00	Kota Jambi, Semua Kecamatan, Semua Kel/Desa	PENDAPATAN ASLI DAERAH (PAD)	-	1 - Peningkatan Produktivitas Daerah 2. Peningkatan kualitas sumber daya manusia	-	14 Orang	85.000.000,00	DINAS PENDIDIKAN
	1.01.02.2.04.0025	Pengembangan konten digital untuk pendidikan														



NO	KODE	URUSAN / BIDANG URUSAN / PROGRAM / KEGIATAN / SUB KEGIATAN	INDIKATOR PROGRAM / KEGIATAN / SUB KEGIATAN	TARGET AKHIR PERIODE RENSTRA OPD	REALISASI CAPAIAN RENJA OPD TAHUN 2023	PRAKIRAAN CAPAIAN TARGET RENJA OPD TAHUN 2024	CAPAIAN KINERJA DAN KERANGKA PENDANAAN						KELOMPOK SASARAN	PRAKIRAAN MAJU RENCANA TAHUN 2026		PERANGKAT DAERAH PENANGGUNG JAWAB
							TARGET 2025	PAGU INDIKATIF (Rp)	LOKASI	SUMBER DANA	PRIORITAS			TARGET	PAGU INDIKATIF (Rp)	
											NASIONAL	DAERAH				
1	2	3	4	5	6	7	8	9	10	11	12	13	14	15	16	17
			<i>Jumlah konten digital untuk pendidikan yang telah dikembangkan</i>	5 Konten Digital			2 Konten Digital	70.000.000,00	Kota Jambi, Semua Kecamatan, Semua Kel/Desa	PENDAPATAN ASLI DAERAH (PAD)	-	1 - Peningkatan Produktivitas Daerah 2. Peningkatan kualitas sumber daya manusia	-	5 Konten Digital	85.000.000,00	DINAS PENDIDIKAN
	1.01.02.2.04.0026	Pelatihan Penggunaan Aplikasi Bidang Pendidikan														
			<i>Jumlah peserta pelatihan penggunaan aplikasi di bidang pendidikan yang dilaksanakan</i>	14 Orang			50 Orang	70.000.000,00	Kota Jambi, Semua Kecamatan, Semua Kel/Desa	PENDAPATAN ASLI DAERAH (PAD)	-	2. Peningkatan kualitas sumber daya manusia	-	14 Orang	85.000.000,00	DINAS PENDIDIKAN
	1.01.02.2.04.0027	Koordinasi, Perencanaan, Supervisi dan Evaluasi Layanan di Bidang Pendidikan														
			<i>Jumlah Dokumen Hasil Koordinasi, Perencanaan, Supervisi dan Evaluasi Layanan di Bidang Pendidikan</i>	1 Dokumen			1 Dokumen	75.000.000,00	Kota Jambi, Semua Kecamatan, Semua Kel/Desa	PENDAPATAN ASLI DAERAH (PAD)	-	1 - Peningkatan Produktivitas Daerah 2. Peningkatan kualitas sumber daya manusia	-	1 Dokumen	75.000.000,00	DINAS PENDIDIKAN
	1.01.02.2.04.0030	Fasilitasi Komunitas Belajar Pendidik dan Tenaga Kependidikan														
			<i>Jumlah Komunitas Belajar Pendidik dan Tenaga Pendidik yang terfasilitasi</i>				1 Komunitas	65.000.000,00	Kota Jambi, Semua Kecamatan, Semua Kel/Desa	PENDAPATAN ASLI DAERAH (PAD)	-	1 - Peningkatan Produktivitas Daerah 2. Peningkatan kualitas sumber daya manusia	-		85.000.000,00	DINAS PENDIDIKAN
	1.01.02.2.04.0031	Pemberian layanan pendampingan bagi satuan pendidikan untuk pencegahan perundungan, kekerasan, dan intoleransi														
			<i>Jumlah kegiatan pendampingan bagi satuan pendidikan untuk pencegahan perundungan, kekerasan, dan intoleransi</i>				1 Kegiatan	65.000.000,00	Kota Jambi, Semua Kecamatan, Semua Kel/Desa	PENDAPATAN ASLI DAERAH (PAD)	-	1 - Peningkatan Produktivitas Daerah 2. Peningkatan kualitas sumber daya manusia	-		85.000.000,00	DINAS PENDIDIKAN
	1.01.02.2.04.0036	Pengadaan Perlengkapan Peserta Didik														
			<i>Jumlah Perlengkapan Peserta Didik yang Tersedia</i>				100 Paket	150.000.000,00	Kota Jambi, Semua Kecamatan, Semua Kel/Desa	PENDAPATAN ASLI DAERAH (PAD)	-	1 - Peningkatan Produktivitas Daerah 2. Peningkatan kualitas sumber daya manusia	-		175.000.000,00	DINAS PENDIDIKAN

NO	KODE	URUSAN / BIDANG URUSAN / PROGRAM / KEGIATAN / SUB KEGIATAN	INDIKATOR PROGRAM / KEGIATAN / SUB KEGIATAN	TARGET AKHIR PERIODE RENSTRA OPD	REALISASI CAPAIAN RENJA OPD TAHUN 2023	PRAKIRAAN CAPAIAN TARGET RENJA OPD TAHUN 2024	CAPAIAN KINERJA DAN KERANGKA PENDANAAN						KELOMPOK SASARAN	PRAKIRAAN MAJU RENCANA TAHUN 2026		PERANGKAT DAERAH PENANGGUNG JAWAB
							TARGET 2025	PAGU INDIKATIF (Rp)	LOKASI	SUMBER DANA	PRIORITAS			TARGET	PAGU INDIKATIF (Rp)	
											NASIONAL	DAERAH				
1	2	3	4	5	6	7	8	9	10	11	12	13	14	15	16	17
	1.01.02.2.04.0037	Perlengkapan Dasar Buku Teks dan Non Teks Peserta Didik														
			<i>Jumlah Buku Teks dan Non Teks yang Diterima Peserta Didik</i>				1600 Buku	115.000.000,00	Kota Jambi, Semua Kecamatan, Semua Kel/Desa	PENDAPATAN ASLI DAERAH (PAD)	-	1 - Peningkatan Produktivitas Daerah 2. Peningkatan kualitas sumber daya manusia	-		250.000.000,00	DINAS PENDIDIKAN
	1.01.02.2.04.0038	Pembangunan Ruang Guru/Kepala Sekolah/TU														
			<i>Jumlah Ruang Guru/Kepala Sekolah/TU yang Telah Dibangun</i>				0 Ruang	0,00	Kota Jambi, Semua Kecamatan, Semua Kel/Desa	PENDAPATAN ASLI DAERAH (PAD)	-	1 - Peningkatan Produktivitas Daerah 2. Peningkatan kualitas sumber daya manusia	-		0,00	DINAS PENDIDIKAN
	1.01.02.2.04.0039	Pembangunan Ruang Kelas Baru														
			<i>Jumlah Ruang Kelas Baru yang Bertambah</i>				0 Ruang	0,00	Kota Jambi, Semua Kecamatan, Semua Kel/Desa	PENDAPATAN ASLI DAERAH (PAD), DANA TRANSFER KHUSUS-DANA ALOKASI KHUSUS FISIK	-	1 - Peningkatan Produktivitas Daerah 2. Peningkatan kualitas sumber daya manusia	-		0,00	DINAS PENDIDIKAN
	1.01.02.2.04.0040	Pengadaan Perlengkapan Sekolah														
			<i>Jumlah Perlengkapan Sekolah yang Tersedia</i>	100 Paket			100 Paket	65.000.000,00	Kota Jambi, Semua Kecamatan, Semua Kel/Desa	PENDAPATAN ASLI DAERAH (PAD)	-	1 - Peningkatan Produktivitas Daerah 2. Peningkatan kualitas sumber daya manusia	-	100 Paket	125.000.000,00	DINAS PENDIDIKAN
	1.01.02.2.04.0042	Bimbingan Teknis, Pelatihan, dan/atau Magang/PKL untuk Peningkatan Kapasitas Bidang Pendidikan														
			<i>Jumlah Peserta Bimbingan Teknis, Pelatihan, dan/atau Magang/PKL untuk Peningkatan Kapasitas Bidang Pendidikan yang dilaksanakan</i>	14 Orang			75 Orang	85.000.000,00	Kota Jambi, Semua Kecamatan, Semua Kel/Desa	PENDAPATAN ASLI DAERAH (PAD)	-	1 - Peningkatan Produktivitas Daerah 2. Peningkatan kualitas sumber daya manusia	-	14 Orang	95.000.000,00	DINAS PENDIDIKAN
	1.01.02.2.04.0046	Penyelenggaraan Proses Belajar bagi Peserta Didik														

NO	KODE	URUSAN / BIDANG URUSAN / PROGRAM / KEGIATAN / SUB KEGIATAN	INDIKATOR PROGRAM / KEGIATAN / SUB KEGIATAN	TARGET AKHIR PERIODE RENSTRA OPD	REALISASI CAPAIAN RENJA OPD TAHUN 2023	PRAKIRAAN CAPAIAN TARGET RENJA OPD TAHUN 2024	CAPAIAN KINERJA DAN KERANGKA PENDANAAN						KELOMPOK SASARAN	PRAKIRAAN MAJU RENCANA TAHUN 2026		PERANGKAT DAERAH PENANGGUNG JAWAB
							TARGET 2025	PAGU INDIKATIF (Rp)	LOKASI	SUMBER DANA	PRIORITAS			TARGET	PAGU INDIKATIF (Rp)	
											NASIONAL	DAERAH				
1	2	3	4	5	6	7	8	9	10	11	12	13	14	15	16	17
			<i>Jumlah Satuan Pendidikan yang Menyelenggarakan Proses Belajar</i>	10 Satuan Pendidikan			2200 Peserta Didik	35.000.000,00	Kota Jambi, Semua Kecamatan, Semua Kel/Desa	PENDAPATAN ASLI DAERAH (PAD)	-	1 - Peningkatan Produktivitas Daerah 2. Peningkatan kualitas sumber daya manusia	-	10 Satuan Pendidikan	60.000.000,00	DINAS PENDIDIKAN
	1.01.02.2.04.0048	Pengadaan Mebel Sekolah														
			<i>Jumlah Mebel Sekolah yang Tersedia</i>	3 Paket			200 Paket	0,00	Kota Jambi, Semua Kecamatan, Semua Kel/Desa	PENDAPATAN ASLI DAERAH (PAD), DANA TRANSFER KHUSUS-DANA ALOKASI KHUSUS FISIK	-	2. Peningkatan kualitas sumber daya manusia	-	3 Paket	500.000.000,00	DINAS PENDIDIKAN
	1.01.02.2.04.0055	Pengadaan Alat Praktik dan Peraga Peserta Didik Nonformal / Kesetaraan														
			<i>Jumlah Alat Praktik dan Peraga Peserta Didik Nonformal/ Kesetaraan yang Tersedia</i>				5 Paket	125.000.000,00	Kota Jambi, Semua Kecamatan, Semua Kel/Desa	PENDAPATAN ASLI DAERAH (PAD), DANA TRANSFER KHUSUS-DANA ALOKASI KHUSUS FISIK	-	1 - Peningkatan Produktivitas Daerah 2. Peningkatan kualitas sumber daya manusia	-		175.000.000,00	DINAS PENDIDIKAN
	1.01.02.2.04.0061	Rehabilitasi Sedang/Berat Ruang Kelas Sekolah														
			<i>Jumlah Ruang Kelas Sekolah yang Telah Direhabilitasi Sedang/Berat</i>				2 Ruang	90.000.000,00	Kota Jambi, Semua Kecamatan, Semua Kel/Desa	PENDAPATAN ASLI DAERAH (PAD)	-	-	-		350.000.000,00	DINAS PENDIDIKAN
3.	<b>1.01.03</b>	<b>PROGRAM PENGEMBANGAN KURIKULUM</b>	-	-			-	<b>115.000.000,00</b>						-	<b>150.000.000,00</b>	
	1.01.03.2.01	Penetapan Kurikulum Muatan Lokal Pendidikan Dasar	-	88 persen			-	50.000.000,00			-	2. Peningkatan kualitas sumber daya manusia	-	88 persen	75.000.000,00	DINAS PENDIDIKAN
	1.01.03.2.01.0002	Penyusunan Silabus Muatan Lokal Pendidikan Dasar														
			<i>Jumlah Silabus Muatan Lokal Pendidikan Dasar yang Tersusun</i>	1 Dokumen			1 Dokumen	50.000.000,00	Kota Jambi, Semua Kecamatan, Semua Kel/Desa	PENDAPATAN ASLI DAERAH (PAD)	-	2. Peningkatan kualitas sumber daya manusia	-	1 Dokumen	75.000.000,00	DINAS PENDIDIKAN
	1.01.03.2.02	Penetapan Kurikulum Muatan Lokal Pendidikan Anak Usia Dini dan Pendidikan Nonformal	-	72 persen			-	65.000.000,00			-	1 - Peningkatan Produktivitas Daerah 2. Peningkatan kualitas sumber daya manusia	-	72 persen	75.000.000,00	DINAS PENDIDIKAN

NO	KODE	URUSAN / BIDANG URUSAN / PROGRAM / KEGIATAN / SUB KEGIATAN	INDIKATOR PROGRAM / KEGIATAN / SUB KEGIATAN	TARGET AKHIR PERIODE RENSTRA OPD	REALISASI CAPAIAN RENJA OPD TAHUN 2023	PRAKIRAAN CAPAIAN TARGET RENJA OPD TAHUN 2024	CAPAIAN KINERJA DAN KERANGKA PENDANAAN						KELOMPOK SASARAN	PRAKIRAAN MAJU RENCANA TAHUN 2026		PERANGKAT DAERAH PENANGGUNG JAWAB
							TARGET 2025	PAGU INDIKATIF (Rp)	LOKASI	SUMBER DANA	PRIORITAS			TARGET	PAGU INDIKATIF (Rp)	
											NASIONAL	DAERAH				
1	2	3	4	5	6	7	8	9	10	11	12	13	14	15	16	17
	1.01.03.2.02.0002	Penyusunan Silabus Muatan Lokal Pendidikan Anak Usia Dini dan Pendidikan Nonformal														
			<i>Jumlah Silabus Muatan Lokal Pendidikan Anak Usia Dini dan Pendidikan Nonformal yang Tersusun</i>	1 Dokumen			1 Dokumen	65.000.000,00	Kota Jambi, Semua Kecamatan, Semua Kel/Desa	PENDAPATAN ASLI DAERAH (PAD)	-	1 - Peningkatan Produktivitas Daerah 2. Peningkatan kualitas sumber daya manusia	-	1 Dokumen	75.000.000,00	DINAS PENDIDIKAN
4.	<b>1.01.04</b>	<b>PROGRAM PENDIDIK DAN TENAGA KEPENDIDIKAN</b>	-	-			-	<b>170.000.000,00</b>						-	<b>210.000.000,00</b>	
	1.01.04.2.01	Pemerataan Kuantitas dan Kualitas Pendidik dan Tenaga Kependidikan bagi Satuan Pendidikan Dasar, PAUD, dan Pendidikan Nonformal/Kesetaraan	-	58 persen			-	170.000.000,00			-	1 - Peningkatan Produktivitas Daerah 2. Peningkatan kualitas sumber daya manusia	-	58 persen	210.000.000,00	DINAS PENDIDIKAN
	1.01.04.2.01.0001	Perhitungan dan Pemetaan Pendidik dan Tenaga Kependidikan Satuan Pendidikan Dasar, PAUD, dan Pendidikan Nonformal/Kesetaraan														
			<i>Jumlah Dokumen Hasil Perhitungan dan Pemetaan Pendidik dan Tenaga Kependidikan Satuan Satuan Pendidikan Dasar, PAUD, dan Pendidikan Nonformal/Kesetaraan</i>	1 Dokumen			1 Dokumen	95.000.000,00	Kota Jambi, Semua Kecamatan, Semua Kel/Desa	PENDAPATAN ASLI DAERAH (PAD)	-	1 - Peningkatan Produktivitas Daerah 2. Peningkatan kualitas sumber daya manusia	-	1 Dokumen	95.000.000,00	DINAS PENDIDIKAN
	1.01.04.2.01.0002	Penataan Pendistribusian Pendidik dan Tenaga Kependidikan bagi Satuan Pendidikan Dasar, PAUD, dan Pendidikan Nonformal/Kesetaraan														
			<i>Jumlah Laporan Hasil Pelaksanaan Penataan Pendistribusian Pendidik dan Tenaga Kependidikan Satuan Pendidikan Dasar, PAUD, dan Pendidikan Nonformal/Kesetaraan</i>	1 Laporan			2 Laporan	75.000.000,00	Kota Jambi, Semua Kecamatan, Semua Kel/Desa	PENDAPATAN ASLI DAERAH (PAD)	-	1 - Peningkatan Produktivitas Daerah 2. Peningkatan kualitas sumber daya manusia	-	1 Laporan	115.000.000,00	DINAS PENDIDIKAN
5.	<b>1.01.05</b>	<b>PROGRAM PENGENDALIAN PERIZINAN PENDIDIKAN</b>	-	-			-	<b>190.000.000,00</b>						-	<b>207.500.000,00</b>	
	1.01.05.2.01	Penerbitan Izin Pendidikan Dasar yang Diselenggarakan oleh Masyarakat	-	100 persen			-	85.000.000,00			-	1 - Peningkatan Produktivitas Daerah 2. Peningkatan kualitas sumber daya manusia	-	100 persen	97.500.000,00	DINAS PENDIDIKAN
	1.01.05.2.01.0002	Pengendalian dan Pengawasan Perizinan Pendidikan Dasar yang Diselenggarakan oleh Masyarakat														

NO	KODE	URUSAN / BIDANG URUSAN / PROGRAM / KEGIATAN / SUB KEGIATAN	INDIKATOR PROGRAM / KEGIATAN / SUB KEGIATAN	TARGET AKHIR PERIODE RENSTRA OPD	REALISASI CAPAIAN RENJA OPD TAHUN 2023	PRAKIRAAN CAPAIAN TARGET RENJA OPD TAHUN 2024	CAPAIAN KINERJA DAN KERANGKA PENDANAAN						KELOMPOK SASARAN	PRAKIRAAN MAJU RENCANA TAHUN 2026		PERANGKAT DAERAH PENANGGUNG JAWAB
							TARGET 2025	PAGU INDIKATIF (Rp)	LOKASI	SUMBER DANA	PRIORITAS			TARGET	PAGU INDIKATIF (Rp)	
											NASIONAL	DAERAH				
1	2	3	4	5	6	7	8	9	10	11	12	13	14	15	16	17
			<i>Jumlah Dokumen Hasil pelaksanaan Pengendalian dan Pengawasan Perizinan Pendidikan Dasar yang Diselenggarakan oleh Masyarakat</i>	20 Dokumen			20 Dokumen	85.000.000,00	Kota Jambi, Semua Kecamatan, Semua Kel/Desa	PENDAPATAN ASLI DAERAH (PAD)	-	1 - Peningkatan Produktivitas Daerah 2. Peningkatan kualitas sumber daya manusia	-	20 Dokumen	97.500.000,00	DINAS PENDIDIKAN
	1.01.05.2.02	Penerbitan Izin PAUD dan Pendidikan Nonformal yang Diselenggarakan oleh Masyarakat	-	100 persen			-	105.000.000,00			-	2. Peningkatan kualitas sumber daya manusia	-	100 persen	110.000.000,00	DINAS PENDIDIKAN
	1.01.05.2.02.0002	Pengendalian dan Pengawasan Perizinan PAUD dan Pendidikan Nonformal yang Diselenggarakan oleh Masyarakat														
			<i>Jumlah Dokumen Hasil Pelaksanaan Pengendalian dan Pengawasan Perizinan PAUD dan Pendidikan Nonformal yang Diselenggarakan oleh Masyarakat</i>	60 Dokumen			65 Dokumen	105.000.000,00	Kota Jambi, Semua Kecamatan, Semua Kel/Desa	PENDAPATAN ASLI DAERAH (PAD)	-	2. Peningkatan kualitas sumber daya manusia	-	60 Dokumen	110.000.000,00	DINAS PENDIDIKAN
	<b>X</b>	<b>NON URUSAN</b>						<b>65.000.000,00</b>							<b>703.878.000,00</b>	
	<b>X.XX</b>	<b>URUSAN PEMERINTAHAN BIDANG XX</b>						<b>65.000.000,00</b>							<b>703.878.000,00</b>	
1.	<b>X.XX.01</b>	<b>PROGRAM PENUNJANG URUSAN PEMERINTAHAN DAERAH KABUPATEN/KOTA</b>	-	-			-	<b>65.000.000,00</b>						-	<b>703.878.000,00</b>	
	X.XX.01.2.07	Pengadaan Barang Milik Daerah Penunjang Urusan Pemerintah Daerah	-	-			-	0,00			-	1 - Peningkatan Produktivitas Daerah 2. Peningkatan kualitas sumber daya manusia	-	-	650.000.000,00	DINAS PENDIDIKAN
	X.XX.01.2.07.0002	Pengadaan Kendaraan Dinas Operasional atau Lapangan														
			<i>Jumlah Unit Kendaraan Dinas Operasional atau Lapangan yang Disediakan</i>	5 Unit			6 Unit	0,00	Kota Jambi, Semua Kecamatan, Semua Kel/Desa	PENDAPATAN ASLI DAERAH (PAD)	-	1 - Peningkatan Produktivitas Daerah 2. Peningkatan kualitas sumber daya manusia	-	5 Unit	650.000.000,00	DINAS PENDIDIKAN

NO	KODE	URUSAN / BIDANG URUSAN / PROGRAM / KEGIATAN / SUB KEGIATAN	INDIKATOR PROGRAM / KEGIATAN / SUB KEGIATAN	TARGET AKHIR PERIODE RENSTRA OPD	REALISASI CAPAIAN RENJA OPD TAHUN 2023	PRAKIRAAN CAPAIAN TARGET RENJA OPD TAHUN 2024	CAPAIAN KINERJA DAN KERANGKA PENDANAAN						KELOMPOK SASARAN	PRAKIRAAN MAJU RENCANA TAHUN 2026		PERANGKAT DAERAH PENANGGUNG JAWAB
							TARGET 2025	PAGU INDIKATIF (Rp)	LOKASI	SUMBER DANA	PRIORITAS			TARGET	PAGU INDIKATIF (Rp)	
											NASIONAL	DAERAH				
1	2	3	4	5	6	7	8	9	10	11	12	13	14	15	16	17
	X.XX.01.2.09	Pemeliharaan Barang Milik Daerah Penunjang Urusan Pemerintahan Daerah	-	100 persen			-	65.000.000,00			-	1 - Peningkatan Produktivitas Daerah 2. Peningkatan kualitas sumber daya manusia	-	100 persen	53.878.000,00	DINAS PENDIDIKAN
	X.XX.01.2.09.0006	Pemeliharaan Peralatan dan Mesin Lainnya														
			<i>Jumlah Peralatan dan Mesin Lainnya yang Dipelihara</i>	52 Unit			55 Unit	65.000.000,00	Kota Jambi, Semua Kecamatan, Semua Kel/Desa	PENDAPATAN ASLI DAERAH (PAD)	-	1 - Peningkatan Produktivitas Daerah 2. Peningkatan kualitas sumber daya manusia	-	52 Unit	53.878.000,00	DINAS PENDIDIKAN
		<b>DINAS KESEHATAN</b>						<b>216.172.261.340,00</b>							<b>164.222.500.000,00</b>	
	<b>1</b>	<b>URUSAN PEMERINTAHAN WAJIB YANG BERKAITAN DENGAN PELAYANAN DASAR</b>						<b>216.172.261.340,00</b>							<b>164.222.500.000,00</b>	
	<b>1.02</b>	<b>URUSAN PEMERINTAHAN BIDANG KESEHATAN</b>						<b>216.172.261.340,00</b>							<b>164.222.500.000,00</b>	
1.	<b>1.02.01</b>	<b>PROGRAM PENUNJANG URUSAN PEMERINTAHAN DAERAH KABUPATEN/KOTA</b>	-	-			-	<b>184.546.115.000,00</b>						-	<b>131.896.500.000,00</b>	
	1.02.01.2.01	Perencanaan, Penganggaran, dan Evaluasi Kinerja Perangkat Daerah	-	-			-	70.000.000,00			-	1 - Peningkatan Produktivitas Daerah 2. Peningkatan kualitas sumber daya manusia	-	-	100.000.000,00	DINAS KESEHATAN
	1.02.01.2.01.0001	Penyusunan Dokumen Perencanaan Perangkat Daerah														
			<i>Jumlah Dokumen Perencanaan Perangkat Daerah</i>				4 Dokumen	35.000.000,00	Kota Jambi, Jelutung, Handil Jaya	DANA TRANSFER UMUM-DANA ALOKASI UMUM	-	1 - Peningkatan Produktivitas Daerah 2. Peningkatan kualitas sumber daya manusia	-		50.000.000,00	DINAS KESEHATAN
	1.02.01.2.01.0007	Evaluasi Kinerja Perangkat Daerah														

NO	KODE	URUSAN / BIDANG URUSAN / PROGRAM / KEGIATAN / SUB KEGIATAN	INDIKATOR PROGRAM / KEGIATAN / SUB KEGIATAN	TARGET AKHIR PERIODE RENSTRA OPD	REALISASI CAPAIAN RENJA OPD TAHUN 2023	PRAKIRAAN CAPAIAN TARGET RENJA OPD TAHUN 2024	CAPAIAN KINERJA DAN KERANGKA PENDANAAN						KELOMPOK SASARAN	PRAKIRAAN MAJU RENCANA TAHUN 2026		PERANGKAT DAERAH PENANGGUNG JAWAB
							TARGET 2025	PAGU INDIKATIF (Rp)	LOKASI	SUMBER DANA	PRIORITAS			TARGET	PAGU INDIKATIF (Rp)	
											NASIONAL	DAERAH				
1	2	3	4	5	6	7	8	9	10	11	12	13	14	15	16	17
			<i>Jumlah Laporan Evaluasi Kinerja Perangkat Daerah</i>				4 Laporan	35.000.000,00	Kota Jambi, Jelutung, Handil Jaya	DANA TRANSFER UMUM-DANA ALOKASI UMUM	-	1 - Peningkatan Produktivitas Daerah 2. Peningkatan kualitas sumber daya manusia	-		50.000.000,00	DINAS KESEHATAN
	1.02.01.2.02	Administrasi Keuangan Perangkat Daerah	-	-			-	180.759.115.000,00			-	1 - Peningkatan Produktivitas Daerah 2. Peningkatan kualitas sumber daya manusia	-	-	126.887.500.000,00	DINAS KESEHATAN
	1.02.01.2.02.0001	Penyediaan Gaji dan Tunjangan ASN														
			<i>Jumlah Orang yang Menerima Gaji dan Tunjangan ASN</i>				10195 Orang/bulan	179.234.115.000,00	Kota Jambi, Semua Kecamatan, Semua Kel/Desa	DANA TRANSFER UMUM-DANA ALOKASI UMUM	-	1 - Peningkatan Produktivitas Daerah 2. Peningkatan kualitas sumber daya manusia	-		125.000.000.000,00	DINAS KESEHATAN
	1.02.01.2.02.0003	Pelaksanaan Penatausahaan dan Pengujian/Verifikasi Keuangan SKPD														
			<i>Jumlah Dokumen Penatausahaan dan Pengujian/Verifikasi Keuangan SKPD</i>				1 Dokumen	1.500.000.000,00	Kota Jambi, Jelutung, Handil Jaya	DANA TRANSFER UMUM-DANA ALOKASI UMUM	-	2. Peningkatan kualitas sumber daya manusia	-		1.835.000.000,00	DINAS KESEHATAN
	1.02.01.2.02.0005	Koordinasi dan Penyusunan Laporan Keuangan Akhir Tahun SKPD														
			<i>Jumlah Laporan Keuangan Akhir Tahun SKPD dan Laporan Hasil Koordinasi Penyusunan Laporan Keuangan Akhir Tahun SKPD</i>				1 Laporan	10.000.000,00	Kota Jambi, Jelutung, Handil Jaya	DANA TRANSFER UMUM-DANA ALOKASI UMUM	-	1 - Peningkatan Produktivitas Daerah 2. Peningkatan kualitas sumber daya manusia	-		12.500.000,00	DINAS KESEHATAN
	1.02.01.2.02.0007	Koordinasi dan Penyusunan Laporan Keuangan Bulanan/ Triwulanan/ Semesteran SKPD														
			<i>Jumlah Laporan Keuangan Bulanan/ Triwulanan/ Semesteran SKPD dan Laporan Koordinasi Penyusunan Laporan Keuangan Bulanan/Triwulanan/Semesteran SKPD</i>				4 Laporan	15.000.000,00	Kota Jambi, Jelutung, Handil Jaya	DANA TRANSFER UMUM-DANA ALOKASI UMUM	-	1 - Peningkatan Produktivitas Daerah 2. Peningkatan kualitas sumber daya manusia	-		40.000.000,00	DINAS KESEHATAN

NO	KODE	URUSAN / BIDANG URUSAN / PROGRAM / KEGIATAN / SUB KEGIATAN	INDIKATOR PROGRAM / KEGIATAN / SUB KEGIATAN	TARGET AKHIR PERIODE RENSTRA OPD	REALISASI CAPAIAN RENJA OPD TAHUN 2023	PRAKIRAAN CAPAIAN TARGET RENJA OPD TAHUN 2024	CAPAIAN KINERJA DAN KERANGKA PENDANAAN						KELOMPOK SASARAN	PRAKIRAAN MAJU RENCANA TAHUN 2026		PERANGKAT DAERAH PENANGGUNG JAWAB
							TARGET 2025	PAGU INDIKATIF (Rp)	LOKASI	SUMBER DANA	PRIORITAS			TARGET	PAGU INDIKATIF (Rp)	
											NASIONAL	DAERAH				
1	2	3	4	5	6	7	8	9	10	11	12	13	14	15	16	17
	1.02.01.2.03	Administrasi Barang Milik Daerah pada Perangkat Daerah	-	-			-	15.000.000,00			-	1 - Peningkatan Produktivitas Daerah 2. Peningkatan kualitas sumber daya manusia	-	-	37.000.000,00	DINAS KESEHATAN
	1.02.01.2.03.0005	Rekonsiliasi dan Penyusunan Laporan Barang Milik Daerah pada SKPD														
			<i>Jumlah Laporan Rekonsiliasi dan Penyusunan Laporan Barang Milik Daerah pada SKPD</i>				1 Laporan	15.000.000,00	Kota Jambi, Jelutung, Handil Jaya	DANA TRANSFER UMUM-DANA ALOKASI UMUM	-	1 - Peningkatan Produktivitas Daerah 2. Peningkatan kualitas sumber daya manusia	-		37.000.000,00	DINAS KESEHATAN
	1.02.01.2.05	Administrasi Kepegawaian Perangkat Daerah	-	-			-	122.000.000,00			-	2. Peningkatan kualitas sumber daya manusia	-	-	82.000.000,00	DINAS KESEHATAN
	1.02.01.2.05.0001	Peningkatan Sarana dan Prasarana Disiplin Pegawai														
			<i>Jumlah Unit Peningkatan Sarana dan Prasarana Disiplin Pegawai</i>				2 Unit	30.000.000,00	Kota Jambi, Jelutung, Handil Jaya	DANA TRANSFER UMUM-DANA ALOKASI UMUM	-	2. Peningkatan kualitas sumber daya manusia	-		30.000.000,00	DINAS KESEHATAN
	1.02.01.2.05.0009	Pendidikan dan Pelatihan Pegawai Berdasarkan Tugas dan Fungsi														
			<i>Jumlah Pegawai Berdasarkan Tugas dan Fungsi yang Mengikuti Pendidikan dan Pelatihan</i>				15 Orang	40.000.000,00	Kota Jambi, Jelutung, Handil Jaya	DANA TRANSFER UMUM-DANA ALOKASI UMUM	-	2. Peningkatan kualitas sumber daya manusia	-		0,00	DINAS KESEHATAN
	1.02.01.2.05.0010	Sosialisasi Peraturan Perundang-Undangan														
			<i>Jumlah Orang yang Mengikuti Sosialisasi Peraturan Perundang-Undangan</i>				40 Orang	37.000.000,00	Kota Jambi, Jelutung, Handil Jaya	DANA TRANSFER UMUM-DANA ALOKASI UMUM	-	2. Peningkatan kualitas sumber daya manusia	-		37.000.000,00	DINAS KESEHATAN
	1.02.01.2.05.0011	Bimbingan Teknis Implementasi Peraturan Perundang-Undangan														
			<i>Jumlah Orang yang Mengikuti Bimbingan Teknis Implementasi Peraturan Perundang-Undangan</i>				30 Orang	15.000.000,00	Kota Jambi, Jelutung, Handil Jaya	DANA TRANSFER UMUM-DANA ALOKASI UMUM	-	2. Peningkatan kualitas sumber daya manusia	-		15.000.000,00	DINAS KESEHATAN



NO	KODE	URUSAN / BIDANG URUSAN / PROGRAM / KEGIATAN / SUB KEGIATAN	INDIKATOR PROGRAM / KEGIATAN / SUB KEGIATAN	TARGET AKHIR PERIODE RENSTRA OPD	REALISASI CAPAIAN RENJA OPD TAHUN 2023	PRAKIRAAN CAPAIAN TARGET RENJA OPD TAHUN 2024	CAPAIAN KINERJA DAN KERANGKA PENDANAAN						KELOMPOK SASARAN	PRAKIRAAN MAJU RENCANA TAHUN 2026		PERANGKAT DAERAH PENANGGUNG JAWAB
							TARGET 2025	PAGU INDIKATIF (Rp)	LOKASI	SUMBER DANA	PRIORITAS			TARGET	PAGU INDIKATIF (Rp)	
											NASIONAL	DAERAH				
1	2	3	4	5	6	7	8	9	10	11	12	13	14	15	16	17
	1.02.01.2.06	Administrasi Umum Perangkat Daerah	-	-			-	475.000.000,00			-	1 - Peningkatan Produktivitas Daerah 2. Peningkatan kualitas sumber daya manusia	-	-	635.000.000,00	DINAS KESEHATAN
	1.02.01.2.06.0001	Penyediaan Komponen Instalasi Listrik/Penerangan Bangunan Kantor														
			<i>Jumlah Paket Komponen Instalasi Listrik/Penerangan Bangunan Kantor yang Disediakan</i>				1 Paket	25.000.000,00	Kota Jambi, Semua Kecamatan, Semua Kel/Desa Kota Jambi, Jelutung, Handil Jaya	DANA TRANSFER UMUM-DANA ALOKASI UMUM	-	1 - Peningkatan Produktivitas Daerah 2. Peningkatan kualitas sumber daya manusia	-		35.000.000,00	DINAS KESEHATAN
	1.02.01.2.06.0005	Penyediaan Barang Cetak dan Penggandaan														
			<i>Jumlah Paket Barang Cetak dan Penggandaan yang Disediakan</i>				1 Paket	75.000.000,00	Kota Jambi, Jelutung, Handil Jaya	DANA TRANSFER UMUM-DANA ALOKASI UMUM	-	1 - Peningkatan Produktivitas Daerah 2. Peningkatan kualitas sumber daya manusia	-		100.000.000,00	DINAS KESEHATAN
	1.02.01.2.06.0008	Fasilitasi Kunjungan Tamu														
			<i>Jumlah Laporan Fasilitasi Kunjungan Tamu</i>				12 Laporan	75.000.000,00	Kota Jambi, Jelutung, Handil Jaya	DANA TRANSFER UMUM-DANA ALOKASI UMUM	-	1 - Peningkatan Produktivitas Daerah 2. Peningkatan kualitas sumber daya manusia	-		100.000.000,00	DINAS KESEHATAN
	1.02.01.2.06.0009	Penyelenggaraan Rapat Koordinasi dan Konsultasi SKPD														
			<i>Jumlah Laporan Penyelenggaraan Rapat Koordinasi dan Konsultasi SKPD</i>				12 Laporan	300.000.000,00	Kota Jambi, Jelutung, Handil Jaya	DANA TRANSFER UMUM-DANA ALOKASI UMUM	-	1 - Peningkatan Produktivitas Daerah 2. Peningkatan kualitas sumber daya manusia	-		400.000.000,00	DINAS KESEHATAN
	1.02.01.2.07	Pengadaan Barang Milik Daerah Penunjang Urusan Pemerintah Daerah	-	-			-	500.000.000,00			-	2. Peningkatan kualitas sumber daya manusia	-	-	1.000.000.000,00	DINAS KESEHATAN

NO	KODE	URUSAN / BIDANG URUSAN / PROGRAM / KEGIATAN / SUB KEGIATAN	INDIKATOR PROGRAM / KEGIATAN / SUB KEGIATAN	TARGET AKHIR PERIODE RENSTRA OPD	REALISASI CAPAIAN RENJA OPD TAHUN 2023	PRAKIRAAN CAPAIAN TARGET RENJA OPD TAHUN 2024	CAPAIAN KINERJA DAN KERANGKA PENDANAAN						KELOMPOK SASARAN	PRAKIRAAN MAJU RENCANA TAHUN 2026		PERANGKAT DAERAH PENANGGUNG JAWAB
							TARGET 2025	PAGU INDIKATIF (Rp)	LOKASI	SUMBER DANA	PRIORITAS			TARGET	PAGU INDIKATIF (Rp)	
											NASIONAL	DAERAH				
1	2	3	4	5	6	7	8	9	10	11	12	13	14	15	16	17
	1.02.01.2.07.0006	Pengadaan Peralatan dan Mesin Lainnya														
			Jumlah Unit Peralatan dan Mesin Lainnya yang Disediakan				25 Unit	500.000.000,00	Kota Jambi, Jelutung, Handil Jaya	DANA TRANSFER UMUM-DANA ALOKASI UMUM	-	2. Peningkatan kualitas sumber daya manusia	-		1.000.000.000,00	DINAS KESEHATAN
	1.02.01.2.08	Penyediaan Jasa Penunjang Urusan Pemerintahan Daerah	-	-			-	1.700.000.000,00			-	2. Peningkatan kualitas sumber daya manusia	-	-	1.700.000.000,00	DINAS KESEHATAN
	1.02.01.2.08.0002	Penyediaan Jasa Komunikasi, Sumber Daya Air dan Listrik														
			Jumlah Laporan Penyediaan Jasa Komunikasi, Sumber Daya Air dan Listrik yang Disediakan				12 Laporan	1.000.000.000,00	Kota Jambi, Jelutung, Handil Jaya	DANA TRANSFER UMUM-DANA ALOKASI UMUM	-	2. Peningkatan kualitas sumber daya manusia	-		1.000.000.000,00	DINAS KESEHATAN
	1.02.01.2.08.0004	Penyediaan Jasa Pelayanan Umum Kantor														
			Jumlah Laporan Penyediaan Jasa Pelayanan Umum Kantor yang Disediakan				12 Laporan	700.000.000,00	Kota Jambi, Jelutung, Handil Jaya	DANA TRANSFER UMUM-DANA ALOKASI UMUM	-	2. Peningkatan kualitas sumber daya manusia	-		700.000.000,00	DINAS KESEHATAN
	1.02.01.2.09	Pemeliharaan Barang Milik Daerah Penunjang Urusan Pemerintahan Daerah	-	-			-	905.000.000,00			-	2. Peningkatan kualitas sumber daya manusia	-	-	1.455.000.000,00	DINAS KESEHATAN
	1.02.01.2.09.0001	Penyediaan Jasa Pemeliharaan, Biaya Pemeliharaan, dan Pajak Kendaraan Perorangan Dinas atau Kendaraan Dinas Jabatan														
			Jumlah Kendaraan Perorangan Dinas atau Kendaraan Dinas Jabatan yang Dipelihara dan dibayarkan Pajaknya				20 Unit	205.000.000,00	Kota Jambi, Jelutung, Handil Jaya	DANA TRANSFER UMUM-DANA ALOKASI UMUM	-	2. Peningkatan kualitas sumber daya manusia	-		205.000.000,00	DINAS KESEHATAN
	1.02.01.2.09.0002	Penyediaan Jasa Pemeliharaan, Biaya Pemeliharaan, Pajak dan Perizinan Kendaraan Dinas Operasional atau Lapangan														
			Jumlah Kendaraan Dinas Operasional atau Lapangan yang Dipelihara dan dibayarkan Pajak dan Perizinannya				30 Unit	500.000.000,00	Kota Jambi, Jelutung, Handil Jaya	DANA TRANSFER UMUM-DANA ALOKASI UMUM	-	2. Peningkatan kualitas sumber daya manusia	-		500.000.000,00	DINAS KESEHATAN
	1.02.01.2.09.0011	Pemeliharaan/Rehabilitasi Sarana dan Prasarana Pendukung Gedung Kantor atau Bangunan Lainnya														
			Jumlah Sarana dan Prasarana Pendukung Gedung Kantor atau Bangunan Lainnya yang Dipelihara/Direhabilitasi				3 Unit	200.000.000,00	Kota Jambi, Jelutung, Handil Jaya	DANA TRANSFER UMUM-DANA ALOKASI UMUM	-	1 - Peningkatan Produktivitas Daerah 2. Peningkatan kualitas sumber daya manusia	-		750.000.000,00	DINAS KESEHATAN

NO	KODE	URUSAN / BIDANG URUSAN / PROGRAM / KEGIATAN / SUB KEGIATAN	INDIKATOR PROGRAM / KEGIATAN / SUB KEGIATAN	TARGET AKHIR PERIODE RENSTRA OPD	REALISASI CAPAIAN RENJA OPD TAHUN 2023	PRAKIRAAN CAPAIAN TARGET RENJA OPD TAHUN 2024	CAPAIAN KINERJA DAN KERANGKA PENDANAAN						KELOMPOK SASARAN	PRAKIRAAN MAJU RENCANA TAHUN 2026		PERANGKAT DAERAH PENANGGUNG JAWAB
							TARGET 2025	PAGU INDIKATIF (Rp)	LOKASI	SUMBER DANA	PRIORITAS			TARGET	PAGU INDIKATIF (Rp)	
											NASIONAL	DAERAH				
1	2	3	4	5	6	7	8	9	10	11	12	13	14	15	16	17
2.	1.02.02	PROGRAM PEMENUHAN UPAYA KESEHATAN PERORANGAN DAN UPAYA KESEHATAN MASYARAKAT	-	-			-	30.915.146.340,00						-	31.505.000.000,00	
	1.02.02.2.01	Penyediaan Fasilitas Pelayanan Kesehatan untuk UKM dan UKP Kewenangan Daerah Kabupaten/Kota	-	-			-	8.500.000.000,00			-	2. Peningkatan kualitas sumber daya manusia	-	-	10.750.000.000,00	DINAS KESEHATAN
	1.02.02.2.01.0009	Rehabilitasi dan Pemeliharaan Puskesmas														
			Jumlah Sarana, Prasarana dan Alat Kesehatan yang Telah Dilakukan Rehabilitasi dan Pemeliharaan Oleh Puskesmas				6 Unit	1.500.000.000,00	Kota Jambi, Semua Kecamatan, Semua Kel/Desa	DANA TRANSFER UMUM-DANA ALOKASI UMUM	-	2. Peningkatan kualitas sumber daya manusia	-		1.500.000.000,00	DINAS KESEHATAN
	1.02.02.2.01.0014	Pengadaan Alat Kesehatan/Alat Penunjang Medik Fasilitas Pelayanan Kesehatan														
			Jumlah Alat Kesehatan/Alat Penunjang Medik Fasilitas Pelayanan Kesehatan yang Disediakan				20 Unit	1.500.000.000,00	Kota Jambi, Semua Kecamatan, Semua Kel/Desa	DANA TRANSFER UMUM-DANA ALOKASI UMUM	-	1 - Peningkatan Produktivitas Daerah 2. Peningkatan kualitas sumber daya manusia	-		3.750.000.000,00	DINAS KESEHATAN
	1.02.02.2.01.0023	Pengadaan Obat, Bahan Habis Pakai, Bahan Medis Habis Pakai,, Vaksin, Makanan dan Minuman di Fasilitas Kesehatan														
			Jumlah Obat, Bahan Habis Pakai, Bahan Medis Habis Pakai, Vaksin, Makanan dan Minuman di Fasilitas Kesehatan yang disediakan				2 Paket	5.500.000.000,00	Kota Jambi, Kota Baru, Paal Lima	DANA TRANSFER UMUM-DANA ALOKASI UMUM	-	2. Peningkatan kualitas sumber daya manusia	-		5.500.000.000,00	DINAS KESEHATAN
	1.02.02.2.02	Penyediaan Layanan Kesehatan untuk UKM dan UKP Rujukan Tingkat Daerah Kabupaten/Kota	-	-			-	20.840.146.340,00			-	2. Peningkatan kualitas sumber daya manusia	-	-	18.980.000.000,00	DINAS KESEHATAN
	1.02.02.2.02.0001	Pengelolaan Pelayanan Kesehatan Ibu Hamil														
			Jumlah Ibu Hamil yang Mendapatkan Pelayanan Kesehatan Sesuai Standar				10895 Orang	100.000.000,00	Kota Jambi, Semua Kecamatan, Semua Kel/Desa	DANA TRANSFER UMUM-DANA ALOKASI UMUM	-	2. Peningkatan kualitas sumber daya manusia	-		100.000.000,00	DINAS KESEHATAN
	1.02.02.2.02.0002	Pengelolaan Pelayanan Kesehatan Ibu Bersalin														
			Jumlah Ibu Bersalin yang Mendapatkan Pelayanan Kesehatan Sesuai Standar				10395 Orang	100.000.000,00	Kota Jambi, Semua Kecamatan, Semua Kel/Desa	DANA TRANSFER UMUM-DANA ALOKASI UMUM	-	2. Peningkatan kualitas sumber daya manusia	-		100.000.000,00	DINAS KESEHATAN
	1.02.02.2.02.0003	Pengelolaan Pelayanan Kesehatan Bayi Baru Lahir														

NO	KODE	URUSAN / BIDANG URUSAN / PROGRAM / KEGIATAN / SUB KEGIATAN	INDIKATOR PROGRAM / KEGIATAN / SUB KEGIATAN	TARGET AKHIR PERIODE RENSTRA OPD	REALISASI CAPAIAN RENJA OPD TAHUN 2023	PRAKIRAAN CAPAIAN TARGET RENJA OPD TAHUN 2024	CAPAIAN KINERJA DAN KERANGKA PENDANAAN						KELOMPOK SASARAN	PRAKIRAAN MAJU RENCANA TAHUN 2026		PERANGKAT DAERAH PENANGGUNG JAWAB
							TARGET 2025	PAGU INDIKATIF (Rp)	LOKASI	SUMBER DANA	PRIORITAS			TARGET	PAGU INDIKATIF (Rp)	
											NASIONAL	DAERAH				
1	2	3	4	5	6	7	8	9	10	11	12	13	14	15	16	17
			<i>Jumlah Bayi Baru Lahir yang Mendapatkan Pelayanan Kesehatan Sesuai Standar</i>				9905 Orang	100.000.000,00	Kota Jambi, Semua Kecamatan, Semua Kel/Desa	DANA TRANSFER UMUM-DANA ALOKASI UMUM	-	2. Peningkatan kualitas sumber daya manusia	-		100.000.000,00	DINAS KESEHATAN
	1.02.02.2.02.0004	Pengelolaan Pelayanan Kesehatan Balita														
			<i>Jumlah Balita yang Mendapatkan Pelayanan Kesehatan Sesuai Standar</i>				27419 Orang	100.000.000,00	Kota Jambi, Semua Kecamatan, Semua Kel/Desa	DANA TRANSFER UMUM-DANA ALOKASI UMUM	-	2. Peningkatan kualitas sumber daya manusia	-		100.000.000,00	DINAS KESEHATAN
	1.02.02.2.02.0005	Pengelolaan Pelayanan Kesehatan pada Usia Pendidikan Dasar														
			<i>Jumlah Anak Usia Pendidikan Dasar yang Mendapatkan Pelayanan Kesehatan Sesuai Standar</i>				67025 Orang	100.000.000,00	Kota Jambi, Semua Kecamatan, Semua Kel/Desa	DANA TRANSFER UMUM-DANA ALOKASI UMUM	-	2. Peningkatan kualitas sumber daya manusia	-		100.000.000,00	DINAS KESEHATAN
	1.02.02.2.02.0006	Pengelolaan Pelayanan Kesehatan pada Usia Produktif														
			<i>Jumlah Penduduk Usia Produktif yang Mendapatkan Pelayanan Kesehatan Sesuai Standar</i>				96000 Orang	200.000.000,00	Kota Jambi, Semua Kecamatan, Semua Kel/Desa	DANA TRANSFER UMUM-DANA ALOKASI UMUM	-	1 - Peningkatan Produktivitas Daerah 2. Peningkatan kualitas sumber daya manusia	-		100.000.000,00	DINAS KESEHATAN
	1.02.02.2.02.0007	Pengelolaan Pelayanan Kesehatan pada Usia Lanjut														
			<i>Jumlah Penduduk Usia Lanjut yang Mendapatkan Pelayanan Kesehatan Sesuai Standar</i>				45948 Orang	100.000.000,00	Kota Jambi, Semua Kecamatan, Semua Kel/Desa	DANA TRANSFER UMUM-DANA ALOKASI UMUM	-	2. Peningkatan kualitas sumber daya manusia	-		100.000.000,00	DINAS KESEHATAN
	1.02.02.2.02.0008	Pengelolaan Pelayanan Kesehatan Penderita Hipertensi														
			<i>Jumlah Penderita Hipertensi yang Mendapatkan Pelayanan Kesehatan Sesuai Standar</i>				38196 Orang	100.000.000,00	Kota Jambi, Semua Kecamatan, Semua Kel/Desa	DANA TRANSFER UMUM-DANA ALOKASI UMUM	-	2. Peningkatan kualitas sumber daya manusia	-		100.000.000,00	DINAS KESEHATAN
	1.02.02.2.02.0009	Pengelolaan Pelayanan Kesehatan Penderita Diabetes Melitus														
			<i>Jumlah Penderita Diabetes Melitus yang Mendapatkan Pelayanan Kesehatan Sesuai Standar</i>				13876 Orang	100.000.000,00	Semua Kota/Kab, Semua Kecamatan, Semua Kel/Desa	DANA TRANSFER UMUM-DANA ALOKASI UMUM	-	2. Peningkatan kualitas sumber daya manusia	-		100.000.000,00	DINAS KESEHATAN
	1.02.02.2.02.0010	Pengelolaan Pelayanan Kesehatan Orang dengan Gangguan Jiwa Berat														

NO	KODE	URUSAN / BIDANG URUSAN / PROGRAM / KEGIATAN / SUB KEGIATAN	INDIKATOR PROGRAM / KEGIATAN / SUB KEGIATAN	TARGET AKHIR PERIODE RENSTRA OPD	REALISASI CAPAIAN RENJA OPD TAHUN 2023	PRAKIRAAN CAPAIAN TARGET RENJA OPD TAHUN 2024	CAPAIAN KINERJA DAN KERANGKA PENDANAAN						KELOMPOK SASARAN	PRAKIRAAN MAJU RENCANA TAHUN 2026		PERANGKAT DAERAH PENANGGUNG JAWAB
							TARGET 2025	PAGU INDIKATIF (Rp)	LOKASI	SUMBER DANA	PRIORITAS			TARGET	PAGU INDIKATIF (Rp)	
											NASIONAL	DAERAH				
1	2	3	4	5	6	7	8	9	10	11	12	13	14	15	16	17
			<i>Jumlah Orang yang Mendapatkan Pelayanan Kesehatan Orang dengan Gangguan Jiwa Berat Sesuai Standar</i>				750 Orang	112.146.340,00	Kota Jambi, Semua Kecamatan, Semua Kel/Desa	DANA TRANSFER UMUM-DANA ALOKASI UMUM	-	1 - Peningkatan Produktivitas Daerah 2. Peningkatan kualitas sumber daya manusia	-		100.000.000,00	DINAS KESEHATAN
	1.02.02.2.02.0011	Pengelolaan Pelayanan Kesehatan Orang Terduga Tuberkulosis														
			<i>Jumlah Orang Terduga Menderita Tuberkulosis yang Mendapatkan Pelayanan Sesuai Standar</i>				16132 Orang	1.517.000.000,00	Kota Jambi, Semua Kecamatan, Semua Kel/Desa	DANA TRANSFER UMUM-DANA ALOKASI UMUM	-	1 - Peningkatan Produktivitas Daerah 2. Peningkatan kualitas sumber daya manusia	-		100.000.000,00	DINAS KESEHATAN
	1.02.02.2.02.0012	Pengelolaan Pelayanan Kesehatan Orang dengan Risiko Terinfeksi HIV														
			<i>Jumlah Orang Terduga Menderita HIV yang Mendapatkan Pelayanan Sesuai Standar</i>				15783 Orang	307.000.000,00	Kota Jambi, Semua Kecamatan, Semua Kel/Desa	DANA TRANSFER UMUM-DANA ALOKASI UMUM	-	1 - Peningkatan Produktivitas Daerah 2. Peningkatan kualitas sumber daya manusia	-		100.000.000,00	DINAS KESEHATAN
	1.02.02.2.02.0015	Pengelolaan Pelayanan Kesehatan Gizi Masyarakat														
			<i>Jumlah Dokumen Hasil Pengelolaan Pelayanan Kesehatan Gizi Masyarakat</i>				1 Dokumen	100.000.000,00	Kota Jambi, Semua Kecamatan, Semua Kel/Desa	DANA TRANSFER UMUM-DANA ALOKASI UMUM	-	1 - Peningkatan Produktivitas Daerah 2. Peningkatan kualitas sumber daya manusia	-		185.000.000,00	DINAS KESEHATAN
	1.02.02.2.02.0016	Pengelolaan Pelayanan Kesehatan Kerja dan Olahraga														
			<i>Jumlah Dokumen Hasil Pengelolaan Pelayanan Kesehatan Kerja dan Olahraga</i>				1 Dokumen	50.000.000,00	Kota Jambi, Semua Kecamatan, Semua Kel/Desa	DANA TRANSFER UMUM-DANA ALOKASI UMUM	-	2. Peningkatan kualitas sumber daya manusia	-		50.000.000,00	DINAS KESEHATAN
	1.02.02.2.02.0017	Pengelolaan Pelayanan Kesehatan Lingkungan														
			<i>Jumlah Dokumen Hasil Pengelolaan Pelayanan Kesehatan Lingkungan</i>				1 Dokumen	100.000.000,00	Kota Jambi, Semua Kecamatan, Semua Kel/Desa	DANA TRANSFER UMUM-DANA ALOKASI UMUM	-	2. Peningkatan kualitas sumber daya manusia	-		100.000.000,00	DINAS KESEHATAN
	1.02.02.2.02.0019	Pengelolaan Pelayanan Kesehatan Tradisional, Akupuntur, Asuhan Mandiri, dan Tradisional Lainnya														

NO	KODE	URUSAN / BIDANG URUSAN / PROGRAM / KEGIATAN / SUB KEGIATAN	INDIKATOR PROGRAM / KEGIATAN / SUB KEGIATAN	TARGET AKHIR PERIODE RENSTRA OPD	REALISASI CAPAIAN RENJA OPD TAHUN 2023	PRAKIRAAN CAPAIAN TARGET RENJA OPD TAHUN 2024	CAPAIAN KINERJA DAN KERANGKA PENDANAAN						KELOMPOK SASARAN	PRAKIRAAN MAJU RENCANA TAHUN 2026		PERANGKAT DAERAH PENANGGUNG JAWAB
							TARGET 2025	PAGU INDIKATIF (Rp)	LOKASI	SUMBER DANA	PRIORITAS			TARGET	PAGU INDIKATIF (Rp)	
											NASIONAL	DAERAH				
1	2	3	4	5	6	7	8	9	10	11	12	13	14	15	16	17
			<i>Jumlah Dokumen Hasil Pengelolaan Pelayanan Kesehatan Tradisional, Akupuntur, Asuhan Mandiri dan Tradisional Lainnya</i>				1 Dokumen	125.000.000,00	Kota Jambi, Semua Kecamatan, Semua Kel/Desa	DANA TRANSFER UMUM-DANA ALOKASI UMUM	-	1 - Peningkatan Produktivitas Daerah 2. Peningkatan kualitas sumber daya manusia	-		0,00	DINAS KESEHATAN
	1.02.02.2.02.0022	Pengelolaan Pelayanan Kesehatan Jiwa dan NAPZA														
			<i>Jumlah Penyalahguna NAPZA yang Mendapatkan Pelayanan Kesehatan</i>				50 Orang	75.000.000,00	Kota Jambi, Semua Kecamatan, Semua Kel/Desa	DANA TRANSFER UMUM-DANA ALOKASI UMUM	-	2. Peningkatan kualitas sumber daya manusia	-		75.000.000,00	DINAS KESEHATAN
	1.02.02.2.02.0025	Pelayanan Kesehatan Penyakit Menular dan Tidak Menular														
			<i>Jumlah Dokumen Hasil Pelayanan Kesehatan Penyakit Menular dan Tidak Menular</i>				1 Dokumen	332.000.000,00	Kota Jambi, Semua Kecamatan, Semua Kel/Desa	DANA TRANSFER UMUM-DANA ALOKASI UMUM	-	1 - Peningkatan Produktivitas Daerah 2. Peningkatan kualitas sumber daya manusia	-		450.000.000,00	DINAS KESEHATAN
	1.02.02.2.02.0026	Pengelolaan Jaminan Kesehatan Masyarakat														
			<i>Jumlah Dokumen Hasil Pengelolaan Jaminan Kesehatan Masyarakat</i>				1 Dokumen	16.500.000.000,00	Kota Jambi, Semua Kecamatan, Semua Kel/Desa	DANA TRANSFER UMUM-DANA ALOKASI UMUM	-	2. Peningkatan kualitas sumber daya manusia	-		16.500.000.000,00	DINAS KESEHATAN
	1.02.02.2.02.0029	Penyelenggaraan Kabupaten/Kota Sehat														
			<i>Jumlah Dokumen Hasil Penyelenggaraan Kabupaten/Kota Sehat</i>				1 Dokumen	75.000.000,00	Kota Jambi, Semua Kecamatan, Semua Kel/Desa	DANA TRANSFER UMUM-DANA ALOKASI UMUM	-	2. Peningkatan kualitas sumber daya manusia	-		90.000.000,00	DINAS KESEHATAN
	1.02.02.2.02.0037	Pelaksanaan Kewaspadaan Dini dan Respon Wabah														
			<i>Jumlah Dokumen Hasil Pelaksanaan Kewaspadaan Dini dan Respon Wabah</i>				1 Dokumen	150.000.000,00	Kota Jambi, Semua Kecamatan, Semua Kel/Desa	DANA TRANSFER UMUM-DANA ALOKASI UMUM	-	2. Peningkatan kualitas sumber daya manusia	-		150.000.000,00	DINAS KESEHATAN
	1.02.02.2.02.0040	Pengelolaan pelayanan kesehatan orang dengan Tuberkulosis														
			<i>Jumlah orang dengan Tuberkulosis yang mendapatkan pelayanan kesehatan sesuai standar</i>				150 Orang	342.000.000,00	Kota Jambi, Semua Kecamatan, Semua Kel/Desa	DANA TRANSFER UMUM-DANA ALOKASI UMUM	-	1 - Peningkatan Produktivitas Daerah 2. Peningkatan kualitas sumber daya manusia	-		90.000.000,00	DINAS KESEHATAN

NO	KODE	URUSAN / BIDANG URUSAN / PROGRAM / KEGIATAN / SUB KEGIATAN	INDIKATOR PROGRAM / KEGIATAN / SUB KEGIATAN	TARGET AKHIR PERIODE RENSTRA OPD	REALISASI CAPAIAN RENJA OPD TAHUN 2023	PRAKIRAAN CAPAIAN TARGET RENJA OPD TAHUN 2024	CAPAIAN KINERJA DAN KERANGKA PENDANAAN						KELOMPOK SASARAN	PRAKIRAAN MAJU RENCANA TAHUN 2026		PERANGKAT DAERAH PENANGGUNG JAWAB
							TARGET 2025	PAGU INDIKATIF (Rp)	LOKASI	SUMBER DANA	PRIORITAS			TARGET	PAGU INDIKATIF (Rp)	
											NASIONAL	DAERAH				
1	2	3	4	5	6	7	8	9	10	11	12	13	14	15	16	17
	1.02.02.2.02.0041	Pengelolaan pelayanan kesehatan orang dengan HIV (ODHIV)														
			Jumlah orang dengan HIV (ODHIV) yang mendapatkan pelayanan kesehatan sesuai standar				150 Orang	40.000.000,00	Kota Jambi, Semua Kecamatan, Semua Kel/Desa	DANA TRANSFER UMUM-DANA ALOKASI UMUM	-	2. Peningkatan kualitas sumber daya manusia	-		75.000.000,00	DINAS KESEHATAN
	1.02.02.2.02.0042	Pengelolaan pelayanan kesehatan Malaria														
			Jumlah orang yang mendapatkan pelayanan kesehatan malaria				10 Orang	15.000.000,00	Kota Jambi, Semua Kecamatan, Semua Kel/Desa	DANA TRANSFER UMUM-DANA ALOKASI UMUM	-	2. Peningkatan kualitas sumber daya manusia	-		15.000.000,00	DINAS KESEHATAN
	1.02.02.2.03	Penyelenggaraan Sistem Informasi Kesehatan Secara Terintegrasi	-	-			-	100.000.000,00			-	1 - Peningkatan Produktivitas Daerah 2. Peningkatan kualitas sumber daya manusia	-	-	150.000.000,00	DINAS KESEHATAN
	1.02.02.2.03.0002	Pengelolaan Sistem Informasi Kesehatan														
			Jumlah Dokumen Hasil Pengelolaan Sistem Informasi Kesehatan				1 Dokumen	100.000.000,00	Kota Jambi, Semua Kecamatan, Semua Kel/Desa	DANA TRANSFER UMUM-DANA ALOKASI UMUM	-	1 - Peningkatan Produktivitas Daerah 2. Peningkatan kualitas sumber daya manusia	-		150.000.000,00	DINAS KESEHATAN
	1.02.02.2.04	Penerbitan Izin Rumah Sakit Kelas C, D dan Fasilitas Pelayanan Kesehatan Tingkat Daerah Kabupaten/Kota	-	-			-	1.475.000.000,00			-	2. Peningkatan kualitas sumber daya manusia	-	-	1.625.000.000,00	DINAS KESEHATAN
	1.02.02.2.04.0001	Pengendalian dan Pengawasan serta Tindak Lanjut Pengawasan Perizinan Rumah Sakit Kelas C, D dan Fasilitas Pelayanan Kesehatan Lainnya														
			Jumlah Rumah Sakit Kelas C, D dan Fasilitas Pelayanan Kesehatan yang Dikendalikan, Diawasi dan Ditindaklanjuti Perizinannya				15 Unit	75.000.000,00	Kota Jambi, Semua Kecamatan, Semua Kel/Desa	DANA TRANSFER UMUM-DANA ALOKASI UMUM	-	2. Peningkatan kualitas sumber daya manusia	-		75.000.000,00	DINAS KESEHATAN
	1.02.02.2.04.0002	Peningkatan Tata Kelola Rumah Sakit dan Fasilitas Pelayanan Kesehatan Tingkat Daerah Kabupaten/Kota														
			Jumlah Rumah Sakit dan Fasilitas Pelayanan Kesehatan Tingkat Daerah Kabupaten/Kota yang Melakukan Peningkatan Tata Kelola Sesuai Standar				15 Unit	100.000.000,00	Kota Jambi, Semua Kecamatan, Semua Kel/Desa	DANA TRANSFER UMUM-DANA ALOKASI UMUM	-	2. Peningkatan kualitas sumber daya manusia	-		100.000.000,00	DINAS KESEHATAN
	1.02.02.2.04.0003	Peningkatan Mutu Pelayanan Fasilitas Kesehatan														

NO	KODE	URUSAN / BIDANG URUSAN / PROGRAM / KEGIATAN / SUB KEGIATAN	INDIKATOR PROGRAM / KEGIATAN / SUB KEGIATAN	TARGET AKHIR PERIODE RENSTRA OPD	REALISASI CAPAIAN RENJA OPD TAHUN 2023	PRAKIRAAN CAPAIAN TARGET RENJA OPD TAHUN 2024	CAPAIAN KINERJA DAN KERANGKA PENDANAAN						KELOMPOK SASARAN	PRAKIRAAN MAJU RENCANA TAHUN 2026		PERANGKAT DAERAH PENANGGUNG JAWAB
							TARGET 2025	PAGU INDIKATIF (Rp)	LOKASI	SUMBER DANA	PRIORITAS			TARGET	PAGU INDIKATIF (Rp)	
											NASIONAL	DAERAH				
1	2	3	4	5	6	7	8	9	10	11	12	13	14	15	16	17
			<i>Jumlah Fasilitas Kesehatan yang Dilakukan Pengukuran Indikator Nasional Mutu (INM) Pelayanan kesehatan</i>				22 Unit	200.000.000,00	Kota Jambi, Semua Kecamatan, Semua Kel/Desa	DANA TRANSFER UMUM-DANA ALOKASI UMUM	-	2. Peningkatan kualitas sumber daya manusia	-		200.000.000,00	DINAS KESEHATAN
	1.02.02.2.04.0004	Penyiapan Perumusan dan Pelaksanaan Pelayanan Kesehatan Rujukan														
			<i>Jumlah Dokumen Hasil Penyiapan Perumusan dan Pelaksanaan Pelayanan Kesehatan Rujukan</i>				1 Dokumen	1.100.000.000,00	Kota Jambi, Semua Kecamatan, Semua Kel/Desa	DANA TRANSFER UMUM-DANA ALOKASI UMUM	-	2. Peningkatan kualitas sumber daya manusia	-		1.250.000.000,00	DINAS KESEHATAN
3.	<b>1.02.03</b>	<b>PROGRAM PENINGKATAN KAPASITAS SUMBER DAYA MANUSIA KESEHATAN</b>	-	-			-	<b>240.000.000,00</b>						-	<b>260.000.000,00</b>	
	1.02.03.2.02	Perencanaan Kebutuhan dan Pendayagunaan Sumber Daya Manusia Kesehatan untuk UKP dan UKM di Wilayah Kabupaten/Kota	-	-			-	75.000.000,00			-	2. Peningkatan kualitas sumber daya manusia	-	-	75.000.000,00	DINAS KESEHATAN
	1.02.03.2.02.0001	Perencanaan dan Distribusi serta Pemerataan Sumber Daya Manusia Kesehatan														
			<i>Jumlah Dokumen Hasil Perencanaan dan Distribusi serta Pemerataan Sumber Daya Manusia Kesehatan</i>				1 Dokumen	75.000.000,00	Kota Jambi, Semua Kecamatan, Semua Kel/Desa	DANA TRANSFER UMUM-DANA ALOKASI UMUM	-	2. Peningkatan kualitas sumber daya manusia	-		75.000.000,00	DINAS KESEHATAN
	1.02.03.2.03	Pengembangan Mutu dan Peningkatan Kompetensi Teknis Sumber Daya Manusia Kesehatan Tingkat Daerah Kabupaten/Kota	-	-			-	165.000.000,00			-	1 - Peningkatan Produktivitas Daerah 2. Peningkatan kualitas sumber daya manusia	-	-	185.000.000,00	DINAS KESEHATAN
	1.02.03.2.03.0001	Pengembangan Mutu dan Peningkatan Kompetensi Teknis Sumber Daya Manusia Kesehatan Tingkat Daerah Kabupaten/Kota														
			<i>Jumlah Sumber Daya Manusia Kesehatan Tingkat Daerah Kabupaten/Kota yang Ditingkatkan Mutu dan Kompetensinya</i>				50 Orang	165.000.000,00	Kota Jambi, Jelutung, Handil Jaya	DANA TRANSFER UMUM-DANA ALOKASI UMUM	-	1 - Peningkatan Produktivitas Daerah 2. Peningkatan kualitas sumber daya manusia	-		185.000.000,00	DINAS KESEHATAN
4.	<b>1.02.04</b>	<b>PROGRAM SEDIAAN FARMASI, ALAT KESEHATAN DAN MAKANAN MINUMAN</b>	-	-			-	<b>126.000.000,00</b>						-	<b>151.000.000,00</b>	
	1.02.04.2.01	Pemberian Izin Apotek, Toko Obat, Toko Alat Kesehatan dan Optikal, Usaha Mikro Obat Tradisional (UMOT)	-	-			-	40.000.000,00			-	2. Peningkatan kualitas sumber daya manusia	-	-	65.000.000,00	DINAS KESEHATAN
	1.02.04.2.01.0001	Pengendalian dan Pengawasan serta Tindak Lanjut Pengawasan Perizinan Apotek, Toko Obat, Toko Alat Kesehatan, dan Optikal, Usaha Mikro Obat Tradisional (UMOT)														



NO	KODE	URUSAN / BIDANG URUSAN / PROGRAM / KEGIATAN / SUB KEGIATAN	INDIKATOR PROGRAM / KEGIATAN / SUB KEGIATAN	TARGET AKHIR PERIODE RENSTRA OPD	REALISASI CAPAIAN RENJA OPD TAHUN 2023	PRAKIRAAN CAPAIAN TARGET RENJA OPD TAHUN 2024	CAPAIAN KINERJA DAN KERANGKA PENDANAAN						KELOMPOK SASARAN	PRAKIRAAN MAJU RENCANA TAHUN 2026		PERANGKAT DAERAH PENANGGUNG JAWAB
							TARGET 2025	PAGU INDIKATIF (Rp)	LOKASI	SUMBER DANA	PRIORITAS			TARGET	PAGU INDIKATIF (Rp)	
											NASIONAL	DAERAH				
1	2	3	4	5	6	7	8	9	10	11	12	13	14	15	16	17
			<i>Jumlah Dokumen Hasil Pengendalian dan Pengawasan serta Tindak Lanjut Pengawasan Perizinan Apotek, Toko Obat, Toko Alat Kesehatan, dan Optikal, Usaha Mikro Obat Tradisional (UMOT)</i>				1 Dokumen	40.000.000,00	Kota Jambi, Jelutung, Handil Jaya	DANA TRANSFER UMUM-DANA ALOKASI UMUM	-	2. Peningkatan kualitas sumber daya manusia	-		65.000.000,00	DINAS KESEHATAN
	1.02.04.2.02	Pemberian Sertifikat Produksi untuk Sarana Produksi Alat Kesehatan Kelas 1 tertentu dan Perbekalan Kesehatan Rumah Tangga Kelas 1 Tertentu Perusahaan Rumah Tangga	-	-			-	35.000.000,00			-	2. Peningkatan kualitas sumber daya manusia	-	-	35.000.000,00	DINAS KESEHATAN
	1.02.04.2.02.0001	Pengendalian dan Pengawasan serta Tindak Lanjut Pengawasan Sertifikat Produksi Alat Kesehatan Kelas 1 Tertentu dan PKRT Kelas 1 Tertentu Perusahaan Rumah Tangga														
			<i>Jumlah Dokumen Pengendalian dan Pengawasan serta Tindak Lanjut Pengawasan Sertifikat Produksi Alat Kesehatan Kelas 1 Tertentu dan PKRT Kelas 1 Tertentu Perusahaan Rumah Tangga</i>				1 Dokumen	35.000.000,00	Kota Jambi, Jelutung, Handil Jaya	DANA TRANSFER UMUM-DANA ALOKASI UMUM	-	2. Peningkatan kualitas sumber daya manusia	-		35.000.000,00	DINAS KESEHATAN
	1.02.04.2.03	Penerbitan Sertifikat Produksi Pangan Industri Rumah Tangga dan Nomor P-IRT sebagai Izin Produksi, untuk Produk Makanan Minuman Tertentu yang Dapat Diproduksi oleh Industri Rumah Tangga	-	-			-	10.000.000,00			-	2. Peningkatan kualitas sumber daya manusia	-	-	10.000.000,00	DINAS KESEHATAN
	1.02.04.2.03.0001	Pengendalian dan Pengawasan serta Tindak Lanjut Pengawasan Sertifikat Produksi Pangan Industri Rumah Tangga dan Nomor P-IRT sebagai Izin Produksi, untuk Produk Makanan Minuman Tertentu yang Dapat Diproduksi oleh Industri Rumah Tangga														
			<i>Jumlah Dokumen Hasil Pengendalian dan Pengawasan serta Tindak Lanjut Pengawasan Sertifikat Produksi Pangan Industri Rumah Tangga dan Nomor P-IRT sebagai Izin Produksi, untuk Produk Makanan Minuman Tertentu yang Dapat Diproduksi oleh Industri Rumah Tangga</i>				1 Dokumen	10.000.000,00	Kota Jambi, Jelutung, Handil Jaya	DANA TRANSFER UMUM-DANA ALOKASI UMUM	-	2. Peningkatan kualitas sumber daya manusia	-		10.000.000,00	DINAS KESEHATAN
	1.02.04.2.04	Penerbitan Sertifikat Laik Higiene Sanitasi Tempat Pengelolaan Makanan (TPM) antara lain Jasa Boga, Rumah Makan/Restoran dan Depot Air Minum (DAM)	-	-			-	5.000.000,00			-	2. Peningkatan kualitas sumber daya manusia	-	-	5.000.000,00	DINAS KESEHATAN
	1.02.04.2.04.0001	Pengendalian dan Pengawasan serta Tindak Lanjut Pengawasan Penerbitan Sertifikat Laik Higiene Sanitasi Tempat Pengelolaan Makanan (TPM) antara lain Jasa Boga, Rumah Makan/Restoran dan Depot Air Minum (DAM)														

NO	KODE	URUSAN / BIDANG URUSAN / PROGRAM / KEGIATAN / SUB KEGIATAN	INDIKATOR PROGRAM / KEGIATAN / SUB KEGIATAN	TARGET AKHIR PERIODE RENSTRA OPD	REALISASI CAPAIAN RENJA OPD TAHUN 2023	PRAKIRAAN CAPAIAN TARGET RENJA OPD TAHUN 2024	CAPAIAN KINERJA DAN KERANGKA PENDANAAN						KELOMPOK SASARAN	PRAKIRAAN MAJU RENCANA TAHUN 2026		PERANGKAT DAERAH PENANGGUNG JAWAB
							TARGET 2025	PAGU INDIKATIF (Rp)	LOKASI	SUMBER DANA	PRIORITAS			TARGET	PAGU INDIKATIF (Rp)	
											NASIONAL	DAERAH				
1	2	3	4	5	6	7	8	9	10	11	12	13	14	15	16	17
			<i>Jumlah Dokumen Hasil Pengendalian dan Pengawasan serta Tindak Lanjut Pengawasan Penerbitan Sertifikat Laik Higiene Sanitasi Tempat Pengelolaan Makanan (TPM) antara lain Jasa Boga, Rumah Makan/Restoran dan Depot Air Minum (DAM)</i>				1 Dokumen	5.000.000,00	Kota Jambi, Jelutung, Handil Jaya	DANA TRANSFER UMUM-DANA ALOKASI UMUM	-	2. Peningkatan kualitas sumber daya manusia	-		5.000.000,00	DINAS KESEHATAN
	1.02.04.2.05	Penerbitan Stiker Pembinaan pada Makanan Jajanan dan Sentra Makanan Jajanan	-	-			-	6.000.000,00			-	2. Peningkatan kualitas sumber daya manusia	-	-	6.000.000,00	DINAS KESEHATAN
	1.02.04.2.05.0001	Pengendalian dan Pengawasan serta Tindak Lanjut Penerbitan Stiker Pembinaan pada Makanan Jajanan dan Sentra Makanan Jajanan														
			<i>Jumlah Dokumen Hasil Pengendalian dan Pengawasan serta Tindak Lanjut Penerbitan Stiker Pembinaan pada Makanan Jajanan dan Sentra Makanan Jajanan</i>				1 Dokumen	6.000.000,00	Kota Jambi, Jelutung, Handil Jaya	DANA TRANSFER UMUM-DANA ALOKASI UMUM	-	2. Peningkatan kualitas sumber daya manusia	-		6.000.000,00	DINAS KESEHATAN
	1.02.04.2.06	Pemeriksaan dan Tindak Lanjut Hasil Pemeriksaan Post Market pada Produksi dan Produk Makanan Minuman Industri Rumah Tangga	-	-			-	30.000.000,00			-	2. Peningkatan kualitas sumber daya manusia	-	-	30.000.000,00	DINAS KESEHATAN
	1.02.04.2.06.0001	Pemeriksaan Post Market pada Produk Makanan-Minuman Industri Rumah Tangga yang Beredar dan Pengawasan serta Tindak Lanjut Pengawasan														
			<i>Jumlah Produk dan Sarana Produksi Makanan-Minuman Industri Rumah Tangga Beredar yang Dilakukan Pemeriksaan Post Market dalam rangka Tindak Lanjut Pengawasan</i>				10 Unit	30.000.000,00	Kota Jambi, Jelutung, Handil Jaya	DANA TRANSFER UMUM-DANA ALOKASI UMUM	-	2. Peningkatan kualitas sumber daya manusia	-		30.000.000,00	DINAS KESEHATAN
5.	<b>1.02.05</b>	<b>PROGRAM PEMBERDAYAAN MASYARAKAT BIDANG KESEHATAN</b>	-	-			-	<b>345.000.000,00</b>						-	<b>410.000.000,00</b>	
	1.02.05.2.02	Pelaksanaan Sehat dalam rangka Promotif Preventif Tingkat Daerah Kabupaten/Kota	-	-			-	250.000.000,00			-	1 - Peningkatan Produktivitas Daerah 2. Peningkatan kualitas sumber daya manusia	-	-	315.000.000,00	DINAS KESEHATAN
	1.02.05.2.02.0001	Penyelenggaraan Promosi Kesehatan dan Gerakan Hidup Bersih dan Sehat														

NO	KODE	URUSAN / BIDANG URUSAN / PROGRAM / KEGIATAN / SUB KEGIATAN	INDIKATOR PROGRAM / KEGIATAN / SUB KEGIATAN	TARGET AKHIR PERIODE RENSTRA OPD	REALISASI CAPAIAN RENJA OPD TAHUN 2023	PRAKIRAAN CAPAIAN TARGET RENJA OPD TAHUN 2024	CAPAIAN KINERJA DAN KERANGKA PENDANAAN						KELOMPOK SASARAN	PRAKIRAAN MAJU RENCANA TAHUN 2026		PERANGKAT DAERAH PENANGGUNG JAWAB
							TARGET 2025	PAGU INDIKATIF (Rp)	LOKASI	SUMBER DANA	PRIORITAS			TARGET	PAGU INDIKATIF (Rp)	
											NASIONAL	DAERAH				
1	2	3	4	5	6	7	8	9	10	11	12	13	14	15	16	17
			<i>Jumlah Dokumen Hasil Penyelenggaraan Promosi Kesehatan dan Gerakan Hidup Bersih dan Sehat</i>				1 Dokumen	250.000.000,00	Kota Jambi, Semua Kecamatan, Semua Kel/Desa	DANA TRANSFER UMUM-DANA ALOKASI UMUM	-	1 - Peningkatan Produktivitas Daerah 2. Peningkatan kualitas sumber daya manusia	-		315.000.000,00	DINAS KESEHATAN
	1.02.05.2.03	Pengembangan dan Pelaksanaan Upaya Kesehatan Bersumber Daya Masyarakat (UKBM) Tingkat Daerah Kabupaten/Kota	-	-			-	95.000.000,00			-	2. Peningkatan kualitas sumber daya manusia	-	-	95.000.000,00	DINAS KESEHATAN
	1.02.05.2.03.0001	Bimbingan Teknis dan Supervisi Pengembangan dan Pelaksanaan Upaya Kesehatan Bersumber Daya Masyarakat (UKBM)														
			<i>Jumlah Dokumen Hasil Bimbingan Teknis dan Supervisi Upaya Kesehatan Bersumber Daya Masyarakat (UKBM)</i>				1 Dokumen	95.000.000,00	Kota Jambi, Semua Kecamatan, Semua Kel/Desa	DANA TRANSFER UMUM-DANA ALOKASI UMUM	-	2. Peningkatan kualitas sumber daya manusia	-		95.000.000,00	DINAS KESEHATAN
		<b>RSUD H. ABDUL MANAP</b>						<b>50.000.000.000,00</b>							<b>60.000.000.000,00</b>	
	<b>1</b>	<b>URUSAN PEMERINTAHAN WAJIB YANG BERKAITAN DENGAN PELAYANAN DASAR</b>						<b>50.000.000.000,00</b>							<b>60.000.000.000,00</b>	
	<b>1.02</b>	<b>URUSAN PEMERINTAHAN BIDANG KESEHATAN</b>						<b>50.000.000.000,00</b>							<b>60.000.000.000,00</b>	
1.	<b>1.02.01</b>	<b>PROGRAM PENUNJANG URUSAN PEMERINTAHAN DAERAH KABUPATEN/KOTA</b>	-	-			-	<b>40.000.000.000,00</b>						-	<b>40.000.000.000,00</b>	
	1.02.01.2.10	Peningkatan Pelayanan BLUD	-	-			-	40.000.000.000,00			-	2. Peningkatan kualitas sumber daya manusia	-	-	40.000.000.000,00	RSUD H. ABDUL MANAP
	1.02.01.2.10.0001	Pelayanan dan Penunjang Pelayanan BLUD														
			<i>Jumlah BLUD yang Menyediakan Pelayanan dan Penunjang Pelayanan</i>				1 Unit Kerja	40.000.000.000,00	Kota Jambi, Alam Barajo, Mayang Mangurai	PENDAPATAN DARI BLUD	-	2. Peningkatan kualitas sumber daya manusia	-		40.000.000.000,00	RSUD H. ABDUL MANAP
2.	<b>1.02.02</b>	<b>PROGRAM PEMENUHAN UPAYA KESEHATAN PERORANGAN DAN UPAYA KESEHATAN MASYARAKAT</b>	-	-			-	<b>10.000.000.000,00</b>						-	<b>20.000.000.000,00</b>	

NO	KODE	URUSAN / BIDANG URUSAN / PROGRAM / KEGIATAN / SUB KEGIATAN	INDIKATOR PROGRAM / KEGIATAN / SUB KEGIATAN	TARGET AKHIR PERIODE RENSTRA OPD	REALISASI CAPAIAN RENJA OPD TAHUN 2023	PRAKIRAAN CAPAIAN TARGET RENJA OPD TAHUN 2024	CAPAIAN KINERJA DAN KERANGKA PENDANAAN						KELOMPOK SASARAN	PRAKIRAAN MAJU RENCANA TAHUN 2026		PERANGKAT DAERAH PENANGGUNG JAWAB	
							TARGET 2025	PAGU INDIKATIF (Rp)	LOKASI	SUMBER DANA	PRIORITAS			TARGET	PAGU INDIKATIF (Rp)		
											NASIONAL	DAERAH					
1	2	3	4	5	6	7	8	9	10	11	12	13	14	15	16	17	
	1.02.02.2.02	Penyediaan Layanan Kesehatan untuk UKM dan UKP Rujukan Tingkat Daerah Kabupaten/Kota	-	-			-	10.000.000.000,00			-	1 - Peningkatan Produktivitas Daerah 2. Peningkatan kualitas sumber daya manusia	-	-	20.000.000.000,00	RSUD H. ABDUL MANAP	
	1.02.02.2.02.0032	Operasional Pelayanan Rumah Sakit															
			Jumlah Dokumen Operasional Pelayanan Rumah Sakit				1 Dokumen	10.000.000.000,00	Kota Jambi, Alam Barajo, Mayang Mangurai	DANA TRANSFER UMUM-DANA ALOKASI UMUM	-	1 - Peningkatan Produktivitas Daerah 2. Peningkatan kualitas sumber daya manusia	-		20.000.000.000,00	RSUD H. ABDUL MANAP	
		<b>RSUD H. ABDURRAHMAN SAYOETI</b>							<b>25.000.000.000,00</b>							<b>40.000.000.000,00</b>	
	<b>1</b>	<b>URUSAN PEMERINTAHAN WAJIB YANG BERKAITAN DENGAN PELAYANAN DASAR</b>						<b>25.000.000.000,00</b>							<b>40.000.000.000,00</b>		
	<b>1.02</b>	<b>URUSAN PEMERINTAHAN BIDANG KESEHATAN</b>						<b>25.000.000.000,00</b>							<b>40.000.000.000,00</b>		
1.	1.02.02	PROGRAM PEMENUHAN UPAYA KESEHATAN PERORANGAN DAN UPAYA KESEHATAN MASYARAKAT	-	-			-	25.000.000.000,00						-	40.000.000.000,00		
	1.02.02.2.02	Penyediaan Layanan Kesehatan untuk UKM dan UKP Rujukan Tingkat Daerah Kabupaten/Kota	-	-			-	25.000.000.000,00			-	2. Peningkatan kualitas sumber daya manusia	-	-	40.000.000.000,00	RSUD H. ABDURRAHMAN SAYOETI	
	1.02.02.2.02.0032	Operasional Pelayanan Rumah Sakit															
			Jumlah Dokumen Operasional Pelayanan Rumah Sakit				1 Dokumen	25.000.000.000,00	Kota Jambi, Danau Teluk, Olak Kemang	DANA TRANSFER UMUM-DANA ALOKASI UMUM	-	2. Peningkatan kualitas sumber daya manusia	-		40.000.000.000,00	RSUD H. ABDURRAHMAN SAYOETI	
		<b>PUSKESMAS PAAL V</b>							<b>1.340.000.000,00</b>							<b>1.360.000.000,00</b>	
	<b>1</b>	<b>URUSAN PEMERINTAHAN WAJIB YANG BERKAITAN DENGAN PELAYANAN DASAR</b>						<b>1.340.000.000,00</b>							<b>1.360.000.000,00</b>		
	<b>1.02</b>	<b>URUSAN PEMERINTAHAN BIDANG KESEHATAN</b>						<b>1.340.000.000,00</b>							<b>1.360.000.000,00</b>		
1.	1.02.01	PROGRAM PENUNJANG URUSAN PEMERINTAHAN DAERAH KABUPATEN/KOTA	-	-			-	1.340.000.000,00						-	1.360.000.000,00		

NO	KODE	URUSAN / BIDANG URUSAN / PROGRAM / KEGIATAN / SUB KEGIATAN	INDIKATOR PROGRAM / KEGIATAN / SUB KEGIATAN	TARGET AKHIR PERIODE RENSTRA OPD	REALISASI CAPAIAN RENJA OPD TAHUN 2023	PRAKIRAAN CAPAIAN TARGET RENJA OPD TAHUN 2024	CAPAIAN KINERJA DAN KERANGKA PENDANAAN						KELOMPOK SASARAN	PRAKIRAAN MAJU RENCANA TAHUN 2026		PERANGKAT DAERAH PENANGGUNG JAWAB
							TARGET 2025	PAGU INDIKATIF (Rp)	LOKASI	SUMBER DANA	PRIORITAS			TARGET	PAGU INDIKATIF (Rp)	
											NASIONAL	DAERAH				
1	2	3	4	5	6	7	8	9	10	11	12	13	14	15	16	17
	1.02.01.2.10	Peningkatan Pelayanan BLUD	-	-			-	1.340.000.000,00			-	1 - Peningkatan Produktivitas Daerah 2. Peningkatan kualitas sumber daya manusia	-	-	1.360.000.000,00	PUSKESMAS PAAL V
	1.02.01.2.10.0001	Pelayanan dan Penunjang Pelayanan BLUD														
			<i>Jumlah BLUD yang Menyediakan Pelayanan dan Penunjang Pelayanan</i>				1 Unit Kerja	1.340.000.000,00	Kota Jambi, Kota Baru, Paal Lima	PENDAPATAN DARI BLUD	-	1 - Peningkatan Produktivitas Daerah 2. Peningkatan kualitas sumber daya manusia	-		1.360.000.000,00	PUSKESMAS PAAL V
		<b>PUSKESMAS PAAL X</b>						<b>1.310.000.000,00</b>							<b>0,00</b>	
	<b>1</b>	<b>URUSAN PEMERINTAHAN WAJIB YANG BERKAITAN DENGAN PELAYANAN DASAR</b>						<b>1.310.000.000,00</b>							<b>0,00</b>	
	<b>1.02</b>	<b>URUSAN PEMERINTAHAN BIDANG KESEHATAN</b>						<b>1.310.000.000,00</b>							<b>0,00</b>	
1.	<b>1.02.01</b>	<b>PROGRAM PENUNJANG URUSAN PEMERINTAHAN DAERAH KABUPATEN/KOTA</b>	-	-			-	<b>1.310.000.000,00</b>						-	<b>0,00</b>	
	1.02.01.2.10	Peningkatan Pelayanan BLUD	-	-			-	1.310.000.000,00			-	2. Peningkatan kualitas sumber daya manusia	-	-	0,00	PUSKESMAS PAAL X
	1.02.01.2.10.0001	Pelayanan dan Penunjang Pelayanan BLUD														
			<i>Jumlah BLUD yang Menyediakan Pelayanan dan Penunjang Pelayanan</i>				1 Unit Kerja	1.310.000.000,00	Kota Jambi, Kota Baru, Kenali Asam	PENDAPATAN DARI BLUD	-	2. Peningkatan kualitas sumber daya manusia	-		0,00	PUSKESMAS PAAL X
		<b>PUSKESMAS KENALI BESAR</b>						<b>2.187.500.000,00</b>							<b>2.187.500.000,00</b>	
	<b>X</b>	<b>NON URUSAN</b>						<b>2.187.500.000,00</b>							<b>2.187.500.000,00</b>	
	<b>X.XX</b>	<b>URUSAN PEMERINTAHAN BIDANG XX</b>						<b>2.187.500.000,00</b>							<b>2.187.500.000,00</b>	
1.	<b>X.XX.01</b>	<b>PROGRAM PENUNJANG URUSAN PEMERINTAHAN DAERAH KABUPATEN/KOTA</b>	-	-			-	<b>2.187.500.000,00</b>						-	<b>2.187.500.000,00</b>	

NO	KODE	URUSAN / BIDANG URUSAN / PROGRAM / KEGIATAN / SUB KEGIATAN	INDIKATOR PROGRAM / KEGIATAN / SUB KEGIATAN	TARGET AKHIR PERIODE RENSTRA OPD	REALISASI CAPAIAN RENJA OPD TAHUN 2023	PRAKIRAAN CAPAIAN TARGET RENJA OPD TAHUN 2024	CAPAIAN KINERJA DAN KERANGKA PENDANAAN						KELOMPOK SASARAN	PRAKIRAAN MAJU RENCANA TAHUN 2026		PERANGKAT DAERAH PENANGGUNG JAWAB
							TARGET 2025	PAGU INDIKATIF (Rp)	LOKASI	SUMBER DANA	PRIORITAS			TARGET	PAGU INDIKATIF (Rp)	
											NASIONAL	DAERAH				
1	2	3	4	5	6	7	8	9	10	11	12	13	14	15	16	17
	X.XX.01.2.10	Peningkatan Pelayanan BLUD	-	-			-	2.187.500.000,00			-	2. Peningkatan kualitas sumber daya manusia	-	-	2.187.500.000,00	PUSKESMAS KENALI BESAR
	X.XX.01.2.10.0001	Pelayanan dan Penunjang Pelayanan BLUD														
			<i>Jumlah BLUD yang Menyediakan Pelayanan dan Penunjang Pelayanan</i>				1 Unit Kerja	2.187.500.000,00	Kota Jambi, Alam Barajo, Kenali Besar	PENDAPATAN DARI BLUD	-	2. Peningkatan kualitas sumber daya manusia	-		2.187.500.000,00	PUSKESMAS KENALI BESAR
		<b>PUSKESMAS RAWASARI</b>						<b>2.069.683.660,00</b>							<b>2.069.683.660,00</b>	
	<b>1</b>	<b>URUSAN PEMERINTAHAN WAJIB YANG BERKAITAN DENGAN PELAYANAN DASAR</b>						<b>2.069.683.660,00</b>							<b>2.069.683.660,00</b>	
	<b>1.02</b>	<b>URUSAN PEMERINTAHAN BIDANG KESEHATAN</b>						<b>2.069.683.660,00</b>							<b>2.069.683.660,00</b>	
1.	<b>1.02.01</b>	<b>PROGRAM PENUNJANG URUSAN PEMERINTAHAN DAERAH KABUPATEN/KOTA</b>	-	-			-	<b>2.069.683.660,00</b>						-	<b>2.069.683.660,00</b>	
	1.02.01.2.10	Peningkatan Pelayanan BLUD	-	-			-	2.069.683.660,00			-	2. Peningkatan kualitas sumber daya manusia	-	-	2.069.683.660,00	PUSKESMAS RAWASARI
	1.02.01.2.10.0001	Pelayanan dan Penunjang Pelayanan BLUD														
			<i>Jumlah BLUD yang Menyediakan Pelayanan dan Penunjang Pelayanan</i>				1 Unit Kerja	2.069.683.660,00	Kota Jambi, Alam Barajo, Rawa Sari	PENDAPATAN DARI BLUD	-	2. Peningkatan kualitas sumber daya manusia	-		2.069.683.660,00	PUSKESMAS RAWASARI
		<b>PUSKESMAS PAKUAN BARU</b>						<b>2.642.200.000,00</b>							<b>2.650.000.000,00</b>	
	<b>1</b>	<b>URUSAN PEMERINTAHAN WAJIB YANG BERKAITAN DENGAN PELAYANAN DASAR</b>						<b>2.642.200.000,00</b>							<b>2.650.000.000,00</b>	
	<b>1.02</b>	<b>URUSAN PEMERINTAHAN BIDANG KESEHATAN</b>						<b>2.642.200.000,00</b>							<b>2.650.000.000,00</b>	
1.	<b>1.02.01</b>	<b>PROGRAM PENUNJANG URUSAN PEMERINTAHAN DAERAH KABUPATEN/KOTA</b>	-	-			-	<b>2.642.200.000,00</b>						-	<b>2.650.000.000,00</b>	

NO	KODE	URUSAN / BIDANG URUSAN / PROGRAM / KEGIATAN / SUB KEGIATAN	INDIKATOR PROGRAM / KEGIATAN / SUB KEGIATAN	TARGET AKHIR PERIODE RENSTRA OPD	REALISASI CAPAIAN RENJA OPD TAHUN 2023	PRAKIRAAN CAPAIAN TARGET RENJA OPD TAHUN 2024	CAPAIAN KINERJA DAN KERANGKA PENDANAAN					KELOMPOK SASARAN	PRAKIRAAN MAJU RENCANA TAHUN 2026		PERANGKAT DAERAH PENANGGUNG JAWAB	
							TARGET 2025	PAGU INDIKATIF (Rp)	LOKASI	SUMBER DANA	PRIORITAS		TARGET	PAGU INDIKATIF (Rp)		
											NASIONAL					DAERAH
1	2	3	4	5	6	7	8	9	10	11	12	13	14	15	16	17
	1.02.01.2.10	Peningkatan Pelayanan BLUD	-	-			-	2.642.200.000,00			-	1 - Peningkatan Produktivitas Daerah 1. Peningkatan kualitas infrastruktur perkotaan yang berkelanjutan	-	-	2.650.000.000,00	PUSKESMAS PAKUAN BARU
	1.02.01.2.10.0001	Pelayanan dan Penunjang Pelayanan BLUD														
			-				-	2.642.200.000,00	Kota Jambi, Jambi Selatan, Pakuan Baru	PENDAPATAN DARI BLUD	-	1 - Peningkatan Produktivitas Daerah 1. Peningkatan kualitas infrastruktur perkotaan yang berkelanjutan	-		2.650.000.000,00	PUSKESMAS PAKUAN BARU
		<b>PUSKESMAS TALANG BAKUNG</b>						<b>1.929.375.000,00</b>							<b>1.929.375.000,00</b>	
	<b>1</b>	<b>URUSAN PEMERINTAHAN WAJIB YANG BERKAITAN DENGAN PELAYANAN DASAR</b>						<b>1.929.375.000,00</b>							<b>1.929.375.000,00</b>	
	<b>1.02</b>	<b>URUSAN PEMERINTAHAN BIDANG KESEHATAN</b>						<b>1.929.375.000,00</b>							<b>1.929.375.000,00</b>	
1.	<b>1.02.01</b>	<b>PROGRAM PENUNJANG URUSAN PEMERINTAHAN DAERAH KABUPATEN/KOTA</b>	-	-			-	<b>1.929.375.000,00</b>						-	<b>1.929.375.000,00</b>	
	1.02.01.2.10	Peningkatan Pelayanan BLUD	-	-			-	1.929.375.000,00			-	2. Peningkatan kualitas sumber daya manusia	-	-	1.929.375.000,00	PUSKESMAS TALANG BAKUNG
	1.02.01.2.10.0001	Pelayanan dan Penunjang Pelayanan BLUD														
			<i>Jumlah BLUD yang Menyediakan Pelayanan dan Penunjang Pelayanan</i>				1 Unit Kerja	1.929.375.000,00	Kota Jambi, Paal Merah, Talang Bakung	PENDAPATAN DARI BLUD	-	2. Peningkatan kualitas sumber daya manusia	-		1.929.375.000,00	PUSKESMAS TALANG BAKUNG
		<b>PUSKESMAS KEBUN KOPI</b>						<b>998.800.000,00</b>							<b>998.800.000,00</b>	
	<b>1</b>	<b>URUSAN PEMERINTAHAN WAJIB YANG BERKAITAN DENGAN PELAYANAN DASAR</b>						<b>998.800.000,00</b>							<b>998.800.000,00</b>	
	<b>1.02</b>	<b>URUSAN PEMERINTAHAN BIDANG KESEHATAN</b>						<b>998.800.000,00</b>							<b>998.800.000,00</b>	

NO	KODE	URUSAN / BIDANG URUSAN / PROGRAM / KEGIATAN / SUB KEGIATAN	INDIKATOR PROGRAM / KEGIATAN / SUB KEGIATAN	TARGET AKHIR PERIODE RENSTRA OPD	REALISASI CAPAIAN RENJA OPD TAHUN 2023	PRAKIRAAN CAPAIAN TARGET RENJA OPD TAHUN 2024	CAPAIAN KINERJA DAN KERANGKA PENDANAAN						KELOMPOK SASARAN	PRAKIRAAN MAJU RENCANA TAHUN 2026		PERANGKAT DAERAH PENANGGUNG JAWAB	
							TARGET 2025	PAGU INDIKATIF (Rp)	LOKASI	SUMBER DANA	PRIORITAS			TARGET	PAGU INDIKATIF (Rp)		
											NASIONAL	DAERAH					
1	2	3	4	5	6	7	8	9	10	11	12	13	14	15	16	17	
1.	1.02.01	PROGRAM PENUNJANG URUSAN PEMERINTAHAN DAERAH KABUPATEN/KOTA	-	-			-	998.800.000,00						-	998.800.000,00		
	1.02.01.2.10	Peningkatan Pelayanan BLUD	-	-			-	998.800.000,00			-	2. Peningkatan kualitas sumber daya manusia	-	-	998.800.000,00	PUSKESMAS KEBUN KOPI	
	1.02.01.2.10.0001	Pelayanan dan Penunjang Pelayanan BLUD															
			<i>Jumlah BLUD yang Menyediakan Pelayanan dan Penunjang Pelayanan</i>				1 Unit Kerja	998.800.000,00	Kota Jambi, Jelutung, Handil Jaya	PENDAPATAN DARI BLUD	-	2. Peningkatan kualitas sumber daya manusia	-		998.800.000,00	PUSKESMAS KEBUN KOPI	
		<b>PUSKESMAS PAAL MERAH I</b>							<b>1.023.120.000,00</b>							<b>1.023.120.000,00</b>	
	1	URUSAN PEMERINTAHAN WAJIB YANG BERKAITAN DENGAN PELAYANAN DASAR						1.023.120.000,00							1.023.120.000,00		
	1.02	URUSAN PEMERINTAHAN BIDANG KESEHATAN						1.023.120.000,00							1.023.120.000,00		
1.	1.02.01	PROGRAM PENUNJANG URUSAN PEMERINTAHAN DAERAH KABUPATEN/KOTA	-	-			-	1.023.120.000,00						-	1.023.120.000,00		
	1.02.01.2.10	Peningkatan Pelayanan BLUD	-	-			-	1.023.120.000,00			-	2. Peningkatan kualitas sumber daya manusia	-	-	1.023.120.000,00	PUSKESMAS PAAL MERAH I	
	1.02.01.2.10.0001	Pelayanan dan Penunjang Pelayanan BLUD															
			<i>Jumlah BLUD yang Menyediakan Pelayanan dan Penunjang Pelayanan</i>				1 Unit Kerja	1.023.120.000,00	Kota Jambi, Paal Merah, Paal Merah	PENDAPATAN DARI BLUD	-	2. Peningkatan kualitas sumber daya manusia	-		1.023.120.000,00	PUSKESMAS PAAL MERAH I	
		<b>PUSKESMAS PAAL MERAH II</b>							<b>900.000.000,00</b>							<b>1.050.000.000,00</b>	
	1	URUSAN PEMERINTAHAN WAJIB YANG BERKAITAN DENGAN PELAYANAN DASAR						900.000.000,00							1.050.000.000,00		
	1.02	URUSAN PEMERINTAHAN BIDANG KESEHATAN						900.000.000,00							1.050.000.000,00		
1.	1.02.01	PROGRAM PENUNJANG URUSAN PEMERINTAHAN DAERAH KABUPATEN/KOTA	-	-			-	900.000.000,00						-	1.050.000.000,00		



NO	KODE	URUSAN / BIDANG URUSAN / PROGRAM / KEGIATAN / SUB KEGIATAN	INDIKATOR PROGRAM / KEGIATAN / SUB KEGIATAN	TARGET AKHIR PERIODE RENSTRA OPD	REALISASI CAPAIAN RENJA OPD TAHUN 2023	PRAKIRAAN CAPAIAN TARGET RENJA OPD TAHUN 2024	CAPAIAN KINERJA DAN KERANGKA PENDANAAN						KELOMPOK SASARAN	PRAKIRAAN MAJU RENCANA TAHUN 2026		PERANGKAT DAERAH PENANGGUNG JAWAB	
							TARGET 2025	PAGU INDIKATIF (Rp)	LOKASI	SUMBER DANA	PRIORITAS			TARGET	PAGU INDIKATIF (Rp)		
											NASIONAL	DAERAH					
1	2	3	4	5	6	7	8	9	10	11	12	13	14	15	16	17	
	1.02.01.2.10	Peningkatan Pelayanan BLUD	-	-			-	900.000.000,00			-	1 - Peningkatan Produktivitas Daerah 2. Peningkatan kualitas sumber daya manusia	-	-	1.050.000.000,00	PUSKESMAS PAAL MERAH II	
	1.02.01.2.10.0001	Pelayanan dan Penunjang Pelayanan BLUD															
			<i>Jumlah BLUD yang Menyediakan Pelayanan dan Penunjang Pelayanan</i>				1 Unit Kerja	900.000.000,00	Kota Jambi, Paal Merah, Lingkar Selatan	PENDAPATAN DARI BLUD	-	1 - Peningkatan Produktivitas Daerah 2. Peningkatan kualitas sumber daya manusia	-		1.050.000.000,00	PUSKESMAS PAAL MERAH II	
		<b>PUSKESMAS SIMPANG KAWAT</b>							<b>1.400.000.000,00</b>							<b>1.400.000.000,00</b>	
	<b>1</b>	<b>URUSAN PEMERINTAHAN WAJIB YANG BERKAITAN DENGAN PELAYANAN DASAR</b>						<b>1.400.000.000,00</b>							<b>1.400.000.000,00</b>		
	<b>1.02</b>	<b>URUSAN PEMERINTAHAN BIDANG KESEHATAN</b>						<b>1.400.000.000,00</b>							<b>1.400.000.000,00</b>		
1.	<b>1.02.01</b>	<b>PROGRAM PENUNJANG URUSAN PEMERINTAHAN DAERAH KABUPATEN/KOTA</b>	-	-			-	<b>1.400.000.000,00</b>						-	<b>1.400.000.000,00</b>		
	1.02.01.2.10	Peningkatan Pelayanan BLUD	-	-			-	1.400.000.000,00			-	2. Peningkatan kualitas sumber daya manusia	-	-	1.400.000.000,00	PUSKESMAS SIMPANG KAWAT	
	1.02.01.2.10.0001	Pelayanan dan Penunjang Pelayanan BLUD															
			<i>Jumlah BLUD yang Menyediakan Pelayanan dan Penunjang Pelayanan</i>				1 Unit Kerja	1.400.000.000,00	Kota Jambi, Jelutung, Payo Lebar	PENDAPATAN DARI BLUD	-	2. Peningkatan kualitas sumber daya manusia	-		1.400.000.000,00	PUSKESMAS SIMPANG KAWAT	
		<b>PUSKESMAS KEBUN HANDIL</b>							<b>1.400.000.000,00</b>							<b>1.400.000.000,00</b>	
	<b>1</b>	<b>URUSAN PEMERINTAHAN WAJIB YANG BERKAITAN DENGAN PELAYANAN DASAR</b>						<b>1.400.000.000,00</b>							<b>1.400.000.000,00</b>		
	<b>1.02</b>	<b>URUSAN PEMERINTAHAN BIDANG KESEHATAN</b>						<b>1.400.000.000,00</b>							<b>1.400.000.000,00</b>		
1.	<b>1.02.01</b>	<b>PROGRAM PENUNJANG URUSAN PEMERINTAHAN DAERAH KABUPATEN/KOTA</b>	-	-			-	<b>1.400.000.000,00</b>						-	<b>1.400.000.000,00</b>		

NO	KODE	URUSAN / BIDANG URUSAN / PROGRAM / KEGIATAN / SUB KEGIATAN	INDIKATOR PROGRAM / KEGIATAN / SUB KEGIATAN	TARGET AKHIR PERIODE RENSTRA OPD	REALISASI CAPAIAN RENJA OPD TAHUN 2023	PRAKIRAAN CAPAIAN TARGET RENJA OPD TAHUN 2024	CAPAIAN KINERJA DAN KERANGKA PENDANAAN						KELOMPOK SASARAN	PRAKIRAAN MAJU RENCANA TAHUN 2026		PERANGKAT DAERAH PENANGGUNG JAWAB
							TARGET 2025	PAGU INDIKATIF (Rp)	LOKASI	SUMBER DANA	PRIORITAS			TARGET	PAGU INDIKATIF (Rp)	
											NASIONAL	DAERAH				
1	2	3	4	5	6	7	8	9	10	11	12	13	14	15	16	17
	1.02.01.2.10	Peningkatan Pelayanan BLUD	-	-			-	1.400.000.000,00			-	2. Peningkatan kualitas sumber daya manusia	-	-	1.400.000.000,00	PUSKESMAS KEBUN HANDIL
	1.02.01.2.10.0001	Pelayanan dan Penunjang Pelayanan BLUD														
			<i>Jumlah BLUD yang Menyediakan Pelayanan dan Penunjang Pelayanan</i>				1 Unit Kerja	1.400.000.000,00	Kota Jambi, Jelutung, Kebun Handil	PENDAPATAN DARI BLUD	-	2. Peningkatan kualitas sumber daya manusia	-		1.400.000.000,00	PUSKESMAS KEBUN HANDIL
		<b>PUSKESMAS KONI</b>						<b>850.000.000,00</b>							<b>850.000.000,00</b>	
	1	URUSAN PEMERINTAHAN WAJIB YANG BERKAITAN DENGAN PELAYANAN DASAR						850.000.000,00							850.000.000,00	
	1.02	URUSAN PEMERINTAHAN BIDANG KESEHATAN						850.000.000,00							850.000.000,00	
1.	1.02.01	PROGRAM PENUNJANG URUSAN PEMERINTAHAN DAERAH KABUPATEN/KOTA	-	-			-	850.000.000,00						-	850.000.000,00	
	1.02.01.2.10	Peningkatan Pelayanan BLUD	-	-			-	850.000.000,00			-	2. Peningkatan kualitas sumber daya manusia	-	-	850.000.000,00	PUSKESMAS KONI
	1.02.01.2.10.0001	Pelayanan dan Penunjang Pelayanan BLUD														
			<i>Jumlah BLUD yang Menyediakan Pelayanan dan Penunjang Pelayanan</i>				1 Unit Kerja	850.000.000,00	Kota Jambi, Pasar Jambi, Pasar Jambi	PENDAPATAN DARI BLUD	-	2. Peningkatan kualitas sumber daya manusia	-		850.000.000,00	PUSKESMAS KONI
		<b>PUSKESMAS PUTRI AYU</b>						<b>2.980.000.000,00</b>							<b>2.970.000.000,00</b>	
	1	URUSAN PEMERINTAHAN WAJIB YANG BERKAITAN DENGAN PELAYANAN DASAR						2.980.000.000,00							2.970.000.000,00	
	1.02	URUSAN PEMERINTAHAN BIDANG KESEHATAN						2.980.000.000,00							2.970.000.000,00	
1.	1.02.01	PROGRAM PENUNJANG URUSAN PEMERINTAHAN DAERAH KABUPATEN/KOTA	-	-			-	2.980.000.000,00						-	2.970.000.000,00	

NO	KODE	URUSAN / BIDANG URUSAN / PROGRAM / KEGIATAN / SUB KEGIATAN	INDIKATOR PROGRAM / KEGIATAN / SUB KEGIATAN	TARGET AKHIR PERIODE RENSTRA OPD	REALISASI CAPAIAN RENJA OPD TAHUN 2023	PRAKIRAAN CAPAIAN TARGET RENJA OPD TAHUN 2024	CAPAIAN KINERJA DAN KERANGKA PENDANAAN						KELOMPOK SASARAN	PRAKIRAAN MAJU RENCANA TAHUN 2026		PERANGKAT DAERAH PENANGGUNG JAWAB
							TARGET 2025	PAGU INDIKATIF (Rp)	LOKASI	SUMBER DANA	PRIORITAS			TARGET	PAGU INDIKATIF (Rp)	
											NASIONAL	DAERAH				
1	2	3	4	5	6	7	8	9	10	11	12	13	14	15	16	17
	1.02.01.2.10	Peningkatan Pelayanan BLUD	-	-			-	2.980.000.000,00			-	1 - Peningkatan Produktivitas Daerah 2. Peningkatan kualitas sumber daya manusia	-	-	2.970.000.000,00	PUSKESMAS PUTRI AYU
	1.02.01.2.10.0001	Pelayanan dan Penunjang Pelayanan BLUD														
			<i>Jumlah BLUD yang Menyediakan Pelayanan dan Penunjang Pelayanan</i>				1 Unit Kerja	2.980.000.000,00	Kota Jambi, Danau Sipin, Legok	PENDAPATAN DARI BLUD	-	1 - Peningkatan Produktivitas Daerah 2. Peningkatan kualitas sumber daya manusia	-		2.970.000.000,00	PUSKESMAS PUTRI AYU
		<b>PUSKESMAS SIMPANG IV SIPIN</b>						<b>2.612.275.000,00</b>							<b>2.612.275.000,00</b>	
	<b>1</b>	<b>URUSAN PEMERINTAHAN WAJIB YANG BERKAITAN DENGAN PELAYANAN DASAR</b>						<b>2.612.275.000,00</b>							<b>2.612.275.000,00</b>	
	<b>1.02</b>	<b>URUSAN PEMERINTAHAN BIDANG KESEHATAN</b>						<b>2.612.275.000,00</b>							<b>2.612.275.000,00</b>	
1.	<b>1.02.01</b>	<b>PROGRAM PENUNJANG URUSAN PEMERINTAHAN DAERAH KABUPATEN/KOTA</b>	-	-			-	<b>2.612.275.000,00</b>						-	<b>2.612.275.000,00</b>	
	1.02.01.2.10	Peningkatan Pelayanan BLUD	-	-			-	2.612.275.000,00			-	2. Peningkatan kualitas sumber daya manusia	-	-	2.612.275.000,00	PUSKESMAS SIMPANG IV SIPIN
	1.02.01.2.10.0001	Pelayanan dan Penunjang Pelayanan BLUD														
			<i>Jumlah BLUD yang Menyediakan Pelayanan dan Penunjang Pelayanan</i>				1 Unit Kerja	2.612.275.000,00	Kota Jambi, Telanaipura, Simpang IV Sipin	PENDAPATAN DARI BLUD	-	2. Peningkatan kualitas sumber daya manusia	-		2.612.275.000,00	PUSKESMAS SIMPANG IV SIPIN
		<b>PUSKESMAS AUR DURI</b>						<b>1.400.000.000,00</b>							<b>1.400.000.000,00</b>	
	<b>1</b>	<b>URUSAN PEMERINTAHAN WAJIB YANG BERKAITAN DENGAN PELAYANAN DASAR</b>						<b>1.400.000.000,00</b>							<b>1.400.000.000,00</b>	
	<b>1.02</b>	<b>URUSAN PEMERINTAHAN BIDANG KESEHATAN</b>						<b>1.400.000.000,00</b>							<b>1.400.000.000,00</b>	
1.	<b>1.02.01</b>	<b>PROGRAM PENUNJANG URUSAN PEMERINTAHAN DAERAH KABUPATEN/KOTA</b>	-	-			-	<b>1.400.000.000,00</b>						-	<b>1.400.000.000,00</b>	

NO	KODE	URUSAN / BIDANG URUSAN / PROGRAM / KEGIATAN / SUB KEGIATAN	INDIKATOR PROGRAM / KEGIATAN / SUB KEGIATAN	TARGET AKHIR PERIODE RENSTRA OPD	REALISASI CAPAIAN RENJA OPD TAHUN 2023	PRAKIRAAN CAPAIAN TARGET RENJA OPD TAHUN 2024	CAPAIAN KINERJA DAN KERANGKA PENDANAAN						KELOMPOK SASARAN	PRAKIRAAN MAJU RENCANA TAHUN 2026		PERANGKAT DAERAH PENANGGUNG JAWAB
							TARGET 2025	PAGU INDIKATIF (Rp)	LOKASI	SUMBER DANA	PRIORITAS			TARGET	PAGU INDIKATIF (Rp)	
											NASIONAL	DAERAH				
1	2	3	4	5	6	7	8	9	10	11	12	13	14	15	16	17
	1.02.01.2.10	Peningkatan Pelayanan BLUD	-	-			-	1.400.000.000,00			-	2. Peningkatan kualitas sumber daya manusia	-	-	1.400.000.000,00	PUSKESMAS AUR DURI
	1.02.01.2.10.0001	Pelayanan dan Penunjang Pelayanan BLUD														
			<i>Jumlah BLUD yang Menyediakan Pelayanan dan Penunjang Pelayanan</i>				1 Unit Kerja	1.400.000.000,00	Kota Jambi, Telanaipura, Penyengat Rendah	PENDAPATAN DARI BLUD	-	2. Peningkatan kualitas sumber daya manusia	-		1.400.000.000,00	PUSKESMAS AUR DURI
		<b>PUSKESMAS OLAK KEMANG</b>						<b>1.200.000.000,00</b>							<b>1.165.000.000,00</b>	
	<b>1</b>	<b>URUSAN PEMERINTAHAN WAJIB YANG BERKAITAN DENGAN PELAYANAN DASAR</b>						<b>1.200.000.000,00</b>							<b>1.165.000.000,00</b>	
	<b>1.02</b>	<b>URUSAN PEMERINTAHAN BIDANG KESEHATAN</b>						<b>1.200.000.000,00</b>							<b>1.165.000.000,00</b>	
1.	<b>1.02.01</b>	<b>PROGRAM PENUNJANG URUSAN PEMERINTAHAN DAERAH KABUPATEN/KOTA</b>	-	-			-	<b>1.200.000.000,00</b>						-	<b>1.165.000.000,00</b>	
	1.02.01.2.10	Peningkatan Pelayanan BLUD	-	-			-	1.200.000.000,00			-	1 - Peningkatan Produktivitas Daerah 2. Peningkatan kualitas sumber daya manusia	-	-	1.165.000.000,00	PUSKESMAS OLAK KEMANG
	1.02.01.2.10.0001	Pelayanan dan Penunjang Pelayanan BLUD														
			<i>Jumlah BLUD yang Menyediakan Pelayanan dan Penunjang Pelayanan</i>				1 Unit Kerja	1.200.000.000,00	Kota Jambi, Danau Teluk, Pasir Panjang	PENDAPATAN DARI BLUD	-	1 - Peningkatan Produktivitas Daerah 2. Peningkatan kualitas sumber daya manusia	-		1.165.000.000,00	PUSKESMAS OLAK KEMANG
		<b>PUSKESMAS TAHTUL YAMAN</b>						<b>947.600.000,00</b>							<b>950.000.000,00</b>	
	<b>1</b>	<b>URUSAN PEMERINTAHAN WAJIB YANG BERKAITAN DENGAN PELAYANAN DASAR</b>						<b>947.600.000,00</b>							<b>950.000.000,00</b>	
	<b>1.02</b>	<b>URUSAN PEMERINTAHAN BIDANG KESEHATAN</b>						<b>947.600.000,00</b>							<b>950.000.000,00</b>	
1.	<b>1.02.01</b>	<b>PROGRAM PENUNJANG URUSAN PEMERINTAHAN DAERAH KABUPATEN/KOTA</b>	-	-			-	<b>947.600.000,00</b>						-	<b>950.000.000,00</b>	

NO	KODE	URUSAN / BIDANG URUSAN / PROGRAM / KEGIATAN / SUB KEGIATAN	INDIKATOR PROGRAM / KEGIATAN / SUB KEGIATAN	TARGET AKHIR PERIODE RENSTRA OPD	REALISASI CAPAIAN RENJA OPD TAHUN 2023	PRAKIRAAN CAPAIAN TARGET RENJA OPD TAHUN 2024	CAPAIAN KINERJA DAN KERANGKA PENDANAAN						KELOMPOK SASARAN	PRAKIRAAN MAJU RENCANA TAHUN 2026		PERANGKAT DAERAH PENANGGUNG JAWAB	
							TARGET 2025	PAGU INDIKATIF (Rp)	LOKASI	SUMBER DANA	PRIORITAS			TARGET	PAGU INDIKATIF (Rp)		
											NASIONAL	DAERAH					
1	2	3	4	5	6	7	8	9	10	11	12	13	14	15	16	17	
	1.02.01.2.10	Peningkatan Pelayanan BLUD	-	-			-	947.600.000,00			-	1 - Peningkatan Produktivitas Daerah 2. Peningkatan kualitas sumber daya manusia	-	-	950.000.000,00	PUSKESMAS TAHTUL YAMAN	
	1.02.01.2.10.0001	Pelayanan dan Penunjang Pelayanan BLUD															
			<i>Jumlah BLUD yang Menyediakan Pelayanan dan Penunjang Pelayanan</i>				1 Unit Kerja	947.600.000,00	-	PENDAPATAN DARI BLUD	-	1 - Peningkatan Produktivitas Daerah 2. Peningkatan kualitas sumber daya manusia	-		950.000.000,00	PUSKESMAS TAHTUL YAMAN	
		<b>PUSKESMAS TANJUNG PINANG</b>							<b>1.850.000.000,00</b>							<b>1.850.000.000,00</b>	
	<b>1</b>	<b>URUSAN PEMERINTAHAN WAJIB YANG BERKAITAN DENGAN PELAYANAN DASAR</b>						<b>1.850.000.000,00</b>							<b>1.850.000.000,00</b>		
	<b>1.02</b>	<b>URUSAN PEMERINTAHAN BIDANG KESEHATAN</b>						<b>1.850.000.000,00</b>							<b>1.850.000.000,00</b>		
1.	<b>1.02.01</b>	<b>PROGRAM PENUNJANG URUSAN PEMERINTAHAN DAERAH KABUPATEN/KOTA</b>	-	-			-	<b>1.850.000.000,00</b>						-	<b>1.850.000.000,00</b>		
	1.02.01.2.10	Peningkatan Pelayanan BLUD	-	-			-	1.850.000.000,00			-	2. Peningkatan kualitas sumber daya manusia	-	-	1.850.000.000,00	PUSKESMAS TANJUNG PINANG	
	1.02.01.2.10.0001	Pelayanan dan Penunjang Pelayanan BLUD															
			<i>Jumlah BLUD yang Menyediakan Pelayanan dan Penunjang Pelayanan</i>				1 Unit Kerja	1.850.000.000,00	Kota Jambi, Jambi Timur, Tanjung Pinang	PENDAPATAN DARI BLUD	-	2. Peningkatan kualitas sumber daya manusia	-		1.850.000.000,00	PUSKESMAS TANJUNG PINANG	
		<b>PUSKESMAS PAYO SELINCAH</b>							<b>1.428.000.000,00</b>							<b>1.428.000.000,00</b>	
	<b>1</b>	<b>URUSAN PEMERINTAHAN WAJIB YANG BERKAITAN DENGAN PELAYANAN DASAR</b>						<b>1.428.000.000,00</b>							<b>1.428.000.000,00</b>		
	<b>1.02</b>	<b>URUSAN PEMERINTAHAN BIDANG KESEHATAN</b>						<b>1.428.000.000,00</b>							<b>1.428.000.000,00</b>		
1.	<b>1.02.01</b>	<b>PROGRAM PENUNJANG URUSAN PEMERINTAHAN DAERAH KABUPATEN/KOTA</b>	-	-			-	<b>1.428.000.000,00</b>						-	<b>1.428.000.000,00</b>		

NO	KODE	URUSAN / BIDANG URUSAN / PROGRAM / KEGIATAN / SUB KEGIATAN	INDIKATOR PROGRAM / KEGIATAN / SUB KEGIATAN	TARGET AKHIR PERIODE RENSTRA OPD	REALISASI CAPAIAN RENJA OPD TAHUN 2023	PRAKIRAAN CAPAIAN TARGET RENJA OPD TAHUN 2024	CAPAIAN KINERJA DAN KERANGKA PENDANAAN						KELOMPOK SASARAN	PRAKIRAAN MAJU RENCANA TAHUN 2026		PERANGKAT DAERAH PENANGGUNG JAWAB
							TARGET 2025	PAGU INDIKATIF (Rp)	LOKASI	SUMBER DANA	PRIORITAS			TARGET	PAGU INDIKATIF (Rp)	
											NASIONAL	DAERAH				
1	2	3	4	5	6	7	8	9	10	11	12	13	14	15	16	17
	1.02.01.2.10	Peningkatan Pelayanan BLUD	-	-			-	1.428.000.000,00			-	2. Peningkatan kualitas sumber daya manusia	-	-	1.428.000.000,00	PUSKESMAS PAYO SELINCAH
	1.02.01.2.10.0001	Pelayanan dan Penunjang Pelayanan BLUD														
			<i>Jumlah BLUD yang Menyediakan Pelayanan dan Penunjang Pelayanan</i>				1 Unit Kerja	1.428.000.000,00	Kota Jambi, Paal Merah, Payo Selincah	PENDAPATAN DARI BLUD	-	2. Peningkatan kualitas sumber daya manusia	-		1.428.000.000,00	PUSKESMAS PAYO SELINCAH
		<b>PUSKESMAS TALANG BANJAR</b>						<b>950.000.000,00</b>							<b>950.000.000,00</b>	
	<b>1</b>	<b>URUSAN PEMERINTAHAN WAJIB YANG BERKAITAN DENGAN PELAYANAN DASAR</b>						<b>950.000.000,00</b>							<b>950.000.000,00</b>	
	<b>1.02</b>	<b>URUSAN PEMERINTAHAN BIDANG KESEHATAN</b>						<b>950.000.000,00</b>							<b>950.000.000,00</b>	
1.	<b>1.02.01</b>	<b>PROGRAM PENUNJANG URUSAN PEMERINTAHAN DAERAH KABUPATEN/KOTA</b>	-	-			-	<b>950.000.000,00</b>						-	<b>950.000.000,00</b>	
	1.02.01.2.10	Peningkatan Pelayanan BLUD	-	-			-	950.000.000,00			-	2. Peningkatan kualitas sumber daya manusia	-	-	950.000.000,00	PUSKESMAS TALANG BANJAR
	1.02.01.2.10.0001	Pelayanan dan Penunjang Pelayanan BLUD														
			<i>Jumlah BLUD yang Menyediakan Pelayanan dan Penunjang Pelayanan</i>				1 Unit Kerja	950.000.000,00	Kota Jambi, Jambi Timur, Talang Banjar	PENDAPATAN DARI BLUD	-	2. Peningkatan kualitas sumber daya manusia	-		950.000.000,00	PUSKESMAS TALANG BANJAR
		<b>UPTD LABORATORIUM KESEHATAN DAERAH</b>						<b>7.500.000.000,00</b>							<b>7.000.000.000,00</b>	
	<b>1</b>	<b>URUSAN PEMERINTAHAN WAJIB YANG BERKAITAN DENGAN PELAYANAN DASAR</b>						<b>7.500.000.000,00</b>							<b>7.000.000.000,00</b>	
	<b>1.02</b>	<b>URUSAN PEMERINTAHAN BIDANG KESEHATAN</b>						<b>7.500.000.000,00</b>							<b>7.000.000.000,00</b>	
1.	<b>1.02.01</b>	<b>PROGRAM PENUNJANG URUSAN PEMERINTAHAN DAERAH KABUPATEN/KOTA</b>	-	-			-	<b>500.000.000,00</b>						-	<b>400.000.000,00</b>	

NO	KODE	URUSAN / BIDANG URUSAN / PROGRAM / KEGIATAN / SUB KEGIATAN	INDIKATOR PROGRAM / KEGIATAN / SUB KEGIATAN	TARGET AKHIR PERIODE RENSTRA OPD	REALISASI CAPAIAN RENJA OPD TAHUN 2023	PRAKIRAAN CAPAIAN TARGET RENJA OPD TAHUN 2024	CAPAIAN KINERJA DAN KERANGKA PENDANAAN						KELOMPOK SASARAN	PRAKIRAAN MAJU RENCANA TAHUN 2026		PERANGKAT DAERAH PENANGGUNG JAWAB	
							TARGET 2025	PAGU INDIKATIF (Rp)	LOKASI	SUMBER DANA	PRIORITAS			TARGET	PAGU INDIKATIF (Rp)		
											NASIONAL	DAERAH					
1	2	3	4	5	6	7	8	9	10	11	12	13	14	15	16	17	
	1.02.01.2.10	Peningkatan Pelayanan BLUD	-	-			-	500.000.000,00			-	1 - Peningkatan Produktivitas Daerah 2. Peningkatan kualitas sumber daya manusia	-	-	400.000.000,00	UPTD LABORATORIUM KESEHATAN DAERAH	
	1.02.01.2.10.0001	Pelayanan dan Penunjang Pelayanan BLUD															
			<i>Jumlah BLUD yang Menyediakan Pelayanan dan Penunjang Pelayanan</i>				1 Unit Kerja	500.000.000,00	Kota Jambi, Kota Baru, Paal Lima	PENDAPATAN DARI BLUD	-	1 - Peningkatan Produktivitas Daerah 2. Peningkatan kualitas sumber daya manusia	-		400.000.000,00	UPTD LABORATORIUM KESEHATAN DAERAH	
2.	<b>1.02.02</b>	<b>PROGRAM PEMENUHAN UPAYA KESEHATAN PERORANGAN DAN UPAYA KESEHATAN MASYARAKAT</b>	-	-			-	<b>7.000.000.000,00</b>						-	<b>6.600.000.000,00</b>		
	1.02.02.2.02	Penyediaan Layanan Kesehatan untuk UKM dan UKP Rujukan Tingkat Daerah Kabupaten/Kota	-	-			-	7.000.000.000,00			-	2. Peningkatan kualitas sumber daya manusia	-	-	6.600.000.000,00	UPTD LABORATORIUM KESEHATAN DAERAH	
	1.02.02.2.02.0034	Operasional Pelayanan Fasilitas Kesehatan Lainnya															
			<i>Jumlah Dokumen Operasional Pelayanan Fasilitas Kesehatan Lainnya</i>				1 Dokumen	7.000.000.000,00	Kota Jambi, Kota Baru, Paal Lima	DANA TRANSFER UMUM-DANA ALOKASI UMUM	-	2. Peningkatan kualitas sumber daya manusia	-		6.600.000.000,00	UPTD LABORATORIUM KESEHATAN DAERAH	
		<b>DINAS PEKERJAAN UMUM DAN PENATAAN RUANG</b>							<b>265.025.295.000,00</b>							<b>275.803.156.916,00</b>	
	<b>1</b>	<b>URUSAN PEMERINTAHAN WAJIB YANG BERKAITAN DENGAN PELAYANAN DASAR</b>						<b>265.025.295.000,00</b>							<b>275.803.156.916,00</b>		
	<b>1.03</b>	<b>URUSAN PEMERINTAHAN BIDANG PEKERJAAN UMUM DAN PENATAAN RUANG</b>						<b>265.025.295.000,00</b>							<b>275.803.156.916,00</b>		
1.	1.03.01	PROGRAM PENUNJANG URUSAN PEMERINTAHAN DAERAH KABUPATEN/KOTA	<i>Nilai Indeks Reformasi Birokrasi Dinas PUPR</i>	78,0 Nilai			78,0 Nilai	18.543.424.682,00						78,0 Nilai	18.973.424.682,00		

NO	KODE	URUSAN / BIDANG URUSAN / PROGRAM / KEGIATAN / SUB KEGIATAN	INDIKATOR PROGRAM / KEGIATAN / SUB KEGIATAN	TARGET AKHIR PERIODE RENSTRA OPD	REALISASI CAPAIAN RENJA OPD TAHUN 2023	PRAKIRAAN CAPAIAN TARGET RENJA OPD TAHUN 2024	CAPAIAN KINERJA DAN KERANGKA PENDANAAN					KELOMPOK SASARAN	PRAKIRAAN MAJU RENCANA TAHUN 2026		PERANGKAT DAERAH PENANGGUNG JAWAB	
							TARGET 2025	PAGU INDIKATIF (Rp)	LOKASI	SUMBER DANA	PRIORITAS		TARGET	PAGU INDIKATIF (Rp)		
											NASIONAL					DAERAH
1	2	3	4	5	6	7	8	9	10	11	12	13	14	15	16	17
	1.03.01.2.01	Perencanaan, Penganggaran, dan Evaluasi Kinerja Perangkat Daerah	<i>Persentase Dokumen perencanaan dan pelaporan capaian program disusun tepat waktu</i>	100 Persen			100 Persen	178.566.100,00			Melanjutka n Pengemb angan Infra struktur dan Meningkatk an Lapangan Kerja yang Berkualitas, Mendorong Kewirausah aan, Menge mbangkan Industri Kreatif serta Meng embangkan Agromariti m Industri di Sentra Produksi Melalui Peran Aktif Koperasi	2 - Peningk atan dan P emerataan Layanan Inf rastruktur Daerah 1. Peningka tan kualitas infrastruktur perkotaan yang berkel anjutan	Dinas PUPR Kota Jambi	100 Persen	178.566.100,00	DINAS PEKERJAAN UMUM DAN PENATAAN RUANG
	1.03.01.2.01.0001	Penyusunan Dokumen Perencanaan Perangkat Daerah														
			<i>Jumlah Dokumen Perencanaan Perangkat Daerah</i>	15 Dokumen			5 Dokumen	104.001.272,00	Kota Jambi, Semua Kecamatan, Semua Kel/Desa	PENDAPATAN ASLI DAERAH (PAD)	Melanjutka n Pengemb angan Infra struktur dan Meningkatk an Lapangan Kerja yang Berkualitas, Mendorong Kewirausah aan, Menge mbangkan Industri Kreatif serta Meng embangkan Agromariti m Industri di Sentra Produksi Melalui Peran Aktif Koperasi	2 - Peningk atan dan P emerataan Layanan Inf rastruktur Daerah 1. Peningka tan kualitas infrastruktur perkotaan yang berkel anjutan	Dinas PUPR Kota Jambi	5 Dokumen	104.001.272,00	DINAS PEKERJAAN UMUM DAN PENATAAN RUANG
	1.03.01.2.01.0006	Koordinasi dan Penyusunan Laporan Capaian Kinerja dan Ikhtisar Realisasi Kinerja SKPD														



NO	KODE	URUSAN / BIDANG URUSAN / PROGRAM / KEGIATAN / SUB KEGIATAN	INDIKATOR PROGRAM / KEGIATAN / SUB KEGIATAN	TARGET AKHIR PERIODE RENSTRA OPD	REALISASI CAPAIAN RENJA OPD TAHUN 2023	PRAKIRAAN CAPAIAN TARGET RENJA OPD TAHUN 2024	CAPAIAN KINERJA DAN KERANGKA PENDANAAN					KELOMPOK SASARAN	PRAKIRAAN MAJU RENCANA TAHUN 2026		PERANGKAT DAERAH PENANGGUNG JAWAB	
							TARGET 2025	PAGU INDIKATIF (Rp)	LOKASI	SUMBER DANA	PRIORITAS		TARGET	PAGU INDIKATIF (Rp)		
											NASIONAL					DAERAH
1	2	3	4	5	6	7	8	9	10	11	12	13	14	15	16	17
			<i>Jumlah Laporan Capaian Kinerja dan Ikhtisar Realisasi Kinerja SKPD dan Laporan Hasil Koordinasi Penyusunan Laporan Capaian Kinerja dan Ikhtisar Realisasi Kinerja SKPD</i>	6 Laporan			2 Laporan	74.564.828,00	Kota Jambi, Semua Kecamatan, Semua Kel/Desa	PENDAPATAN ASLI DAERAH (PAD)	Melanjutkan Pengembangan Infrastruktur dan Meningkatkan Lapangan Kerja yang Berkualitas, Mendorong Kewirausahaan, Mengembangkan Industri Kreatif serta Mengembangkan Agromaritim Industri di Sentra Produksi Melalui Peran Aktif Koperasi	2 - Peningkatan dan Pemerataan Layanan Infrastruktur Daerah 1. Peningkatan kualitas infrastruktur perkotaan yang berkelanjutan	Dinas PUPR Kota Jambi	2 Laporan	74.564.828,00	DINAS PEKERJAAN UMUM DAN PENATAAN RUANG
	1.03.01.2.02	Administrasi Keuangan Perangkat Daerah	<i>Tertib Administrasi Keuangan Perangkat Daerah</i>	100 Persen			100 Persen	15.780.258.140,00			Melanjutkan Pengembangan Infrastruktur dan Meningkatkan Lapangan Kerja yang Berkualitas, Mendorong Kewirausahaan, Mengembangkan Industri Kreatif serta Mengembangkan Agromaritim Industri di Sentra Produksi Melalui Peran Aktif Koperasi	2 - Peningkatan dan Pemerataan Layanan Infrastruktur Daerah 1. Peningkatan kualitas infrastruktur perkotaan yang berkelanjutan	Dinas PUPR Kota Jambi	100 Persen	15.780.258.140,00	DINAS PEKERJAAN UMUM DAN PENATAAN RUANG
	1.03.01.2.02.0001	Penyediaan Gaji dan Tunjangan ASN														

NO	KODE	URUSAN / BIDANG URUSAN / PROGRAM / KEGIATAN / SUB KEGIATAN	INDIKATOR PROGRAM / KEGIATAN / SUB KEGIATAN	TARGET AKHIR PERIODE RENSTRA OPD	REALISASI CAPAIAN RENJA OPD TAHUN 2023	PRAKIRAAN CAPAIAN TARGET RENJA OPD TAHUN 2024	CAPAIAN KINERJA DAN KERANGKA PENDANAAN						KELOMPOK SASARAN	PRAKIRAAN MAJU RENCANA TAHUN 2026		PERANGKAT DAERAH PENANGGUNG JAWAB
							TARGET 2025	PAGU INDIKATIF (Rp)	LOKASI	SUMBER DANA	PRIORITAS			TARGET	PAGU INDIKATIF (Rp)	
											NASIONAL	DAERAH				
1	2	3	4	5	6	7	8	9	10	11	12	13	14	15	16	17
			<i>Jumlah Orang yang Menerima Gaji dan Tunjangan ASN</i>	100 Orang/bulan			122 Orang/bulan	13.732.423.538,00	Kota Jambi, Semua Kecamatan, Semua Kel/Desa	PENDAPATAN ASLI DAERAH (PAD)	Melanjutkan Pengembangan Infrastruktur dan Meningkatkan Lapangan Kerja yang Berkualitas, Mendorong Kewirausahaan, Mengembangkan Industri Kreatif serta Mengembangkan Agromaritim Industri di Sentra Produksi Melalui Peran Aktif Koperasi	2 - Peningkatan dan Pemerataan Layanan Infrastruktur Daerah 1. Peningkatan kualitas infrastruktur perkotaan yang berkelanjutan	Dinas PUPR Kota Jambi	100 Orang/bulan	13.732.423.538,00	DINAS PEKERJAAN UMUM DAN PENATAAN RUANG
	1.03.01.2.02.0003	Pelaksanaan Penatausahaan dan Pengujian/Verifikasi Keuangan SKPD														
			<i>Jumlah Dokumen Penatausahaan dan Pengujian/Verifikasi Keuangan SKPD</i>				1 Dokumen	1.898.511.002,00	Kota Jambi, Semua Kecamatan, Semua Kel/Desa	PENDAPATAN ASLI DAERAH (PAD)	Melanjutkan Pengembangan Infrastruktur dan Meningkatkan Lapangan Kerja yang Berkualitas, Mendorong Kewirausahaan, Mengembangkan Industri Kreatif serta Mengembangkan Agromaritim Industri di Sentra Produksi Melalui Peran Aktif Koperasi	2 - Peningkatan dan Pemerataan Layanan Infrastruktur Daerah 1. Peningkatan kualitas infrastruktur perkotaan yang berkelanjutan	Dinas PUPR Kota Jambi		1.898.511.002,00	DINAS PEKERJAAN UMUM DAN PENATAAN RUANG
	1.03.01.2.02.0004	Koordinasi dan Pelaksanaan Akuntansi SKPD														

NO	KODE	URUSAN / BIDANG URUSAN / PROGRAM / KEGIATAN / SUB KEGIATAN	INDIKATOR PROGRAM / KEGIATAN / SUB KEGIATAN	TARGET AKHIR PERIODE RENSTRA OPD	REALISASI CAPAIAN RENJA OPD TAHUN 2023	PRAKIRAAN CAPAIAN TARGET RENJA OPD TAHUN 2024	CAPAIAN KINERJA DAN KERANGKA PENDANAAN						KELOMPOK SASARAN	PRAKIRAAN MAJU RENCANA TAHUN 2026		PERANGKAT DAERAH PENANGGUNG JAWAB
							TARGET 2025	PAGU INDIKATIF (Rp)	LOKASI	SUMBER DANA	PRIORITAS			TARGET	PAGU INDIKATIF (Rp)	
											NASIONAL	DAERAH				
1	2	3	4	5	6	7	8	9	10	11	12	13	14	15	16	17
			<i>Jumlah Dokumen Koordinasi dan Pelaksanaan Akuntansi SKPD</i>				1 Dokumen	149.323.600,00	Kota Jambi, Semua Kecamatan, Semua Kel/Desa	PENDAPATAN ASLI DAERAH (PAD)	Melanjutkan Pengembangan Infrastruktur dan Meningkatkan Lapangan Kerja yang Berkualitas, Mendorong Kewirausahaan, Mengembangkan Industri Kreatif serta Mengembangkan Agromaritim Industri di Sentra Produksi Melalui Peran Aktif Koperasi	2 - Peningkatan dan Pemerataan Layanan Infrastruktur Daerah 1. Peningkatan kualitas infrastruktur perkotaan yang berkelanjutan	Dinas PUPR Kota Jambi		149.323.600,00	DINAS PEKERJAAN UMUM DAN PENATAAN RUANG
	1.03.01.2.03	Administrasi Barang Milik Daerah pada Perangkat Daerah	<i>Tersedianya Administrasi Barang Milik Daerah pada Perangkat Daerah</i>	100 Persen			100 Persen	9.746.480,00			Melanjutkan Pengembangan Infrastruktur dan Meningkatkan Lapangan Kerja yang Berkualitas, Mendorong Kewirausahaan, Mengembangkan Industri Kreatif serta Mengembangkan Agromaritim Industri di Sentra Produksi Melalui Peran Aktif Koperasi	2 - Peningkatan dan Pemerataan Layanan Infrastruktur Daerah 1. Peningkatan kualitas infrastruktur perkotaan yang berkelanjutan	Dinas PUPR Kota Jambi	100 Persen	9.746.480,00	DINAS PEKERJAAN UMUM DAN PENATAAN RUANG
	1.03.01.2.03.0006	Penatausahaan Barang Milik Daerah pada SKPD														

NO	KODE	URUSAN / BIDANG URUSAN / PROGRAM / KEGIATAN / SUB KEGIATAN	INDIKATOR PROGRAM / KEGIATAN / SUB KEGIATAN	TARGET AKHIR PERIODE RENSTRA OPD	REALISASI CAPAIAN RENJA OPD TAHUN 2023	PRAKIRAAN CAPAIAN TARGET RENJA OPD TAHUN 2024	CAPAIAN KINERJA DAN KERANGKA PENDANAAN						KELOMPOK SASARAN	PRAKIRAAN MAJU RENCANA TAHUN 2026		PERANGKAT DAERAH PENANGGUNG JAWAB
							TARGET 2025	PAGU INDIKATIF (Rp)	LOKASI	SUMBER DANA	PRIORITAS			TARGET	PAGU INDIKATIF (Rp)	
											NASIONAL	DAERAH				
1	2	3	4	5	6	7	8	9	10	11	12	13	14	15	16	17
			<i>Jumlah Laporan Penatausahaan Barang Milik Daerah pada SKPD</i>	3 Laporan			1 Laporan	9.746.480,00	Kota Jambi, Semua Kecamatan, Semua Kel/Desa	PENDAPATAN ASLI DAERAH (PAD)	Melanjutkan Pengembangan Infrastruktur dan Meningkatkan Lapangan Kerja yang Berkualitas, Mendorong Kewirausahaan, Mengembangkan Industri Kreatif serta Mengembangkan Agromaritim Industri di Sentra Produksi Melalui Peran Aktif Koperasi	2 - Peningkatan dan Pemerataan Layanan Infrastruktur Daerah 1. Peningkatan kualitas infrastruktur perkotaan yang berkelanjutan	Dinas PUPR Kota Jambi	1 Laporan	9.746.480,00	DINAS PEKERJAAN UMUM DAN PENATAAN RUANG
	1.03.01.2.05	Administrasi Kepegawaian Perangkat Daerah	<i>Persentase pelayanan pemenuhan administrasi kepegawaian Perangkat Daerah</i>	100 Persen			100 Persen	427.500.000,00			Melanjutkan Pengembangan Infrastruktur dan Meningkatkan Lapangan Kerja yang Berkualitas, Mendorong Kewirausahaan, Mengembangkan Industri Kreatif serta Mengembangkan Agromaritim Industri di Sentra Produksi Melalui Peran Aktif Koperasi	2 - Peningkatan dan Pemerataan Layanan Infrastruktur Daerah 1. Peningkatan kualitas infrastruktur perkotaan yang berkelanjutan	Dinas PUPR Kota Jambi	100 Persen	427.500.000,00	DINAS PEKERJAAN UMUM DAN PENATAAN RUANG
	1.03.01.2.05.0002	Pengadaan Pakaian Dinas beserta Atribut Kelengkapannya														

NO	KODE	URUSAN / BIDANG URUSAN / PROGRAM / KEGIATAN / SUB KEGIATAN	INDIKATOR PROGRAM / KEGIATAN / SUB KEGIATAN	TARGET AKHIR PERIODE RENSTRA OPD	REALISASI CAPAIAN RENJA OPD TAHUN 2023	PRAKIRAAN CAPAIAN TARGET RENJA OPD TAHUN 2024	CAPAIAN KINERJA DAN KERANGKA PENDANAAN						KELOMPOK SASARAN	PRAKIRAAN MAJU RENCANA TAHUN 2026		PERANGKAT DAERAH PENANGGUNG JAWAB
							TARGET 2025	PAGU INDIKATIF (Rp)	LOKASI	SUMBER DANA	PRIORITAS			TARGET	PAGU INDIKATIF (Rp)	
											NASIONAL	DAERAH				
1	2	3	4	5	6	7	8	9	10	11	12	13	14	15	16	17
			<i>Jumlah Paket Pakaian Dinas beserta Atribut Kelengkapan</i>	3 Paket			2 Paket	172.500.000,00	Kota Jambi, Semua Kecamatan, Semua Kel/Desa	PENDAPATAN ASLI DAERAH (PAD)	Melanjutkan Pengembangan Infrastruktur dan Meningkatkan Lapangan Kerja yang Berkualitas, Mendorong Kewirausahaan, Mengembangkan Industri Kreatif serta Mengembangkan Agromaritim Industri di Sentra Produksi Melalui Peran Aktif Koperasi	2 - Peningkatan dan Pemerataan Layanan Infrastruktur Daerah 1. Peningkatan kualitas infrastruktur perkotaan yang berkelanjutan	Dinas PUPR Kota Jambi	1 Paket	172.500.000,00	DINAS PEKERJAAN UMUM DAN PENATAAN RUANG
	1.03.01.2.05.0011	Bimbingan Teknis Implementasi Peraturan Perundang-Undangan														
			<i>Jumlah Orang yang Mengikuti Bimbingan Teknis Implementasi Peraturan Perundang-Undangan</i>	90 Orang			21 Orang	255.000.000,00	Kota Jambi, Semua Kecamatan, Semua Kel/Desa	PENDAPATAN ASLI DAERAH (PAD)	Melanjutkan Pengembangan Infrastruktur dan Meningkatkan Lapangan Kerja yang Berkualitas, Mendorong Kewirausahaan, Mengembangkan Industri Kreatif serta Mengembangkan Agromaritim Industri di Sentra Produksi Melalui Peran Aktif Koperasi	2 - Peningkatan dan Pemerataan Layanan Infrastruktur Daerah 1. Peningkatan kualitas infrastruktur perkotaan yang berkelanjutan	Dinas PUPR Kota Jambi	30 Orang	255.000.000,00	DINAS PEKERJAAN UMUM DAN PENATAAN RUANG

NO	KODE	URUSAN / BIDANG URUSAN / PROGRAM / KEGIATAN / SUB KEGIATAN	INDIKATOR PROGRAM / KEGIATAN / SUB KEGIATAN	TARGET AKHIR PERIODE RENSTRA OPD	REALISASI CAPAIAN RENJA OPD TAHUN 2023	PRAKIRAAN CAPAIAN TARGET RENJA OPD TAHUN 2024	CAPAIAN KINERJA DAN KERANGKA PENDANAAN						KELOMPOK SASARAN	PRAKIRAAN MAJU RENCANA TAHUN 2026		PERANGKAT DAERAH PENANGGUNG JAWAB
							TARGET 2025	PAGU INDIKATIF (Rp)	LOKASI	SUMBER DANA	PRIORITAS			TARGET	PAGU INDIKATIF (Rp)	
											NASIONAL	DAERAH				
1	2	3	4	5	6	7	8	9	10	11	12	13	14	15	16	17
	1.03.01.2.06	Administrasi Umum Perangkat Daerah	<i>Tertib Administrasi Umum Perangkat Daerah</i>	100 Persen			100 Persen	474.455.092,00			Melanjutka n Pengemb angan Infra struktur dan Meningkatk an Lapangan Kerja yang Berkualitas, Mendorong Kewirausah aan, Menge mbangkan Industri Kreatif serta Meng embangkan Agromariti m Industri di Sentra Produksi Melalui Peran Aktif Koperasi	2 - Peningk atan dan P emerataan Layanan Inf rastruktur Daerah 1. Peningka tan kualitas infrastruktur perkotaan yang berkel anjutan	Dinas PUPR Kota Jambi	100 Persen	474.455.092,00	DINAS PEKERJAAN UMUM DAN PENATAAN RUANG
	1.03.01.2.06.0001	Penyediaan Komponen Instalasi Listrik/Penerangan Bangunan Kantor														
			<i>Jumlah Paket Komponen Instalasi Listrik/Penerangan Bangunan Kantor yang Disediakan</i>	3 Paket			1 Paket	20.609.091,00	Kota Jambi, Semua Kecamatan, Semua Kel/Desa	PENDAPATAN ASLI DAERAH (PAD)	Melanjutka n Pengemb angan Infra struktur dan Meningkatk an Lapangan Kerja yang Berkualitas, Mendorong Kewirausah aan, Menge mbangkan Industri Kreatif serta Meng embangkan Agromariti m Industri di Sentra Produksi Melalui Peran Aktif Koperasi	2 - Peningk atan dan P emerataan Layanan Inf rastruktur Daerah 1. Peningka tan kualitas infrastruktur perkotaan yang berkel anjutan	Dinas PUPR Kota Jambi	1 Paket	20.609.091,00	DINAS PEKERJAAN UMUM DAN PENATAAN RUANG
	1.03.01.2.06.0002	Penyediaan Peralatan dan Perlengkapan Kantor														

NO	KODE	URUSAN / BIDANG URUSAN / PROGRAM / KEGIATAN / SUB KEGIATAN	INDIKATOR PROGRAM / KEGIATAN / SUB KEGIATAN	TARGET AKHIR PERIODE RENSTRA OPD	REALISASI CAPAIAN RENJA OPD TAHUN 2023	PRAKIRAAN CAPAIAN TARGET RENJA OPD TAHUN 2024	CAPAIAN KINERJA DAN KERANGKA PENDANAAN					KELOMPOK SASARAN	PRAKIRAAN MAJU RENCANA TAHUN 2026		PERANGKAT DAERAH PENANGGUNG JAWAB	
							TARGET 2025	PAGU INDIKATIF (Rp)	LOKASI	SUMBER DANA	PRIORITAS		TARGET	PAGU INDIKATIF (Rp)		
											NASIONAL					DAERAH
1	2	3	4	5	6	7	8	9	10	11	12	13	14	15	16	17
			<i>Jumlah Paket Peralatan dan Perlengkapan Kantor yang Disediakan</i>	6 Paket			2 Paket	112.936.001,00	Kota Jambi, Semua Kecamatan, Semua Kel/Desa	PENDAPATAN ASLI DAERAH (PAD)	Melanjutkan Pengembangan Infrastruktur dan Meningkatkan Lapangan Kerja yang Berkualitas, Mendorong Kewirausahaan, Mengembangkan Industri Kreatif serta Mengembangkan Agromaritim Industri di Sentra Produksi Melalui Peran Aktif Koperasi	2 - Peningkatan dan Pemerataan Layanan Infrastruktur Daerah 1. Peningkatan kualitas infrastruktur perkotaan yang berkelanjutan	Dinas PUPR Kota Jambi	2 Paket	112.936.001,00	DINAS PEKERJAAN UMUM DAN PENATAAN RUANG
	1.03.01.2.06.0008	Fasilitasi Kunjungan Tamu														
			<i>Jumlah Laporan Fasilitasi Kunjungan Tamu</i>	45 Laporan			20 Laporan	50.910.000,00	Kota Jambi, Semua Kecamatan, Semua Kel/Desa	PENDAPATAN ASLI DAERAH (PAD)	Melanjutkan Pengembangan Infrastruktur dan Meningkatkan Lapangan Kerja yang Berkualitas, Mendorong Kewirausahaan, Mengembangkan Industri Kreatif serta Mengembangkan Agromaritim Industri di Sentra Produksi Melalui Peran Aktif Koperasi	2 - Peningkatan dan Pemerataan Layanan Infrastruktur Daerah 1. Peningkatan kualitas infrastruktur perkotaan yang berkelanjutan	Dinas PUPR Kota Jambi	15 Laporan	50.910.000,00	DINAS PEKERJAAN UMUM DAN PENATAAN RUANG
	1.03.01.2.06.0009	Penyelenggaraan Rapat Koordinasi dan Konsultasi SKPD														

NO	KODE	URUSAN / BIDANG URUSAN / PROGRAM / KEGIATAN / SUB KEGIATAN	INDIKATOR PROGRAM / KEGIATAN / SUB KEGIATAN	TARGET AKHIR PERIODE RENSTRA OPD	REALISASI CAPAIAN RENJA OPD TAHUN 2023	PRAKIRAAN CAPAIAN TARGET RENJA OPD TAHUN 2024	CAPAIAN KINERJA DAN KERANGKA PENDANAAN					KELOMPOK SASARAN	PRAKIRAAN MAJU RENCANA TAHUN 2026		PERANGKAT DAERAH PENANGGUNG JAWAB	
							TARGET 2025	PAGU INDIKATIF (Rp)	LOKASI	SUMBER DANA	PRIORITAS		TARGET	PAGU INDIKATIF (Rp)		
											NASIONAL					DAERAH
1	2	3	4	5	6	7	8	9	10	11	12	13	14	15	16	17
			<i>Jumlah Laporan Penyelenggaraan Rapat Koordinasi dan Konsultasi SKPD</i>	105 Laporan			35 Laporan	290.000.000,00	Kota Jambi, Semua Kecamatan, Semua Kel/Desa	PENDAPATAN ASLI DAERAH (PAD)	Melanjutkan Pengembangan Infrastruktur dan Meningkatkan Lapangan Kerja yang Berkualitas, Mendorong Kewirausahaan, Mengembangkan Industri Kreatif serta Mengembangkan Agromaritim Industri di Sentra Produksi Melalui Peran Aktif Koperasi	2 - Peningkatan dan Pemerataan Layanan Infrastruktur Daerah 1. Peningkatan kualitas infrastruktur perkotaan yang berkelanjutan	Dinas PUPR Kota Jambi	35 Laporan	290.000.000,00	DINAS PEKERJAAN UMUM DAN PENATAAN RUANG
	1.03.01.2.07	Pengadaan Barang Milik Daerah Penunjang Urusan Pemerintah Daerah	<i>Tersedianya Barang Milik Daerah Penunjang Urusan Pemerintahan Daerah</i>	100 Persen			100 Persen	213.959.870,00			Melanjutkan Pengembangan Infrastruktur dan Meningkatkan Lapangan Kerja yang Berkualitas, Mendorong Kewirausahaan, Mengembangkan Industri Kreatif serta Mengembangkan Agromaritim Industri di Sentra Produksi Melalui Peran Aktif Koperasi	2 - Peningkatan dan Pemerataan Layanan Infrastruktur Daerah 1. Peningkatan kualitas infrastruktur perkotaan yang berkelanjutan	Dinas PUPR Kota Jambi	100 Persen	643.959.870,00	DINAS PEKERJAAN UMUM DAN PENATAAN RUANG
	1.03.01.2.07.0001	Pengadaan Kendaraan Perorangan Dinas atau Kendaraan Dinas Jabatan														



NO	KODE	URUSAN / BIDANG URUSAN / PROGRAM / KEGIATAN / SUB KEGIATAN	INDIKATOR PROGRAM / KEGIATAN / SUB KEGIATAN	TARGET AKHIR PERIODE RENSTRA OPD	REALISASI CAPAIAN RENJA OPD TAHUN 2023	PRAKIRAAN CAPAIAN TARGET RENJA OPD TAHUN 2024	CAPAIAN KINERJA DAN KERANGKA PENDANAAN					KELOMPOK SASARAN	PRAKIRAAN MAJU RENCANA TAHUN 2026		PERANGKAT DAERAH PENANGGUNG JAWAB	
							TARGET 2025	PAGU INDIKATIF (Rp)	LOKASI	SUMBER DANA	PRIORITAS		TARGET	PAGU INDIKATIF (Rp)		
											NASIONAL					DAERAH
1	2	3	4	5	6	7	8	9	10	11	12	13	14	15	16	17
			<i>Jumlah Unit Kendaraan Perorangan Dinas atau Kendaraan Dinas Jabatan yang Disediakan</i>				0 Unit	0,00	Kota Jambi, Semua Kecamatan, Semua Kel/Desa	PENDAPATAN ASLI DAERAH (PAD)	Melanjutkan Pengembangan Infrastruktur dan Meningkatkan Lapangan Kerja yang Berkualitas, Mendorong Kewirausahaan, Mengembangkan Industri Kreatif serta Mengembangkan Agromaritim Industri di Sentra Produksi Melalui Peran Aktif Koperasi	2 - Peningkatan dan Pemerataan Layanan Infrastruktur Daerah 1. Peningkatan kualitas infrastruktur perkotaan yang berkelanjutan	Dinas PUPR Kota Jambi		430.000.000,00	DINAS PEKERJAAN UMUM DAN PENATAAN RUANG
	1.03.01.2.07.0005	Pengadaan Mebel														
			<i>Jumlah Paket Mebel yang Disediakan</i>	97 Unit			13 Unit	124.361.805,00	Kota Jambi, Semua Kecamatan, Semua Kel/Desa	PENDAPATAN ASLI DAERAH (PAD)	Melanjutkan Pengembangan Infrastruktur dan Meningkatkan Lapangan Kerja yang Berkualitas, Mendorong Kewirausahaan, Mengembangkan Industri Kreatif serta Mengembangkan Agromaritim Industri di Sentra Produksi Melalui Peran Aktif Koperasi	2 - Peningkatan dan Pemerataan Layanan Infrastruktur Daerah 1. Peningkatan kualitas infrastruktur perkotaan yang berkelanjutan	Dinas PUPR Kota Jambi	15 Unit	124.361.805,00	DINAS PEKERJAAN UMUM DAN PENATAAN RUANG
	1.03.01.2.07.0006	Pengadaan Peralatan dan Mesin Lainnya														

NO	KODE	URUSAN / BIDANG URUSAN / PROGRAM / KEGIATAN / SUB KEGIATAN	INDIKATOR PROGRAM / KEGIATAN / SUB KEGIATAN	TARGET AKHIR PERIODE RENSTRA OPD	REALISASI CAPAIAN RENJA OPD TAHUN 2023	PRAKIRAAN CAPAIAN TARGET RENJA OPD TAHUN 2024	CAPAIAN KINERJA DAN KERANGKA PENDANAAN						KELOMPOK SASARAN	PRAKIRAAN MAJU RENCANA TAHUN 2026		PERANGKAT DAERAH PENANGGUNG JAWAB
							TARGET 2025	PAGU INDIKATIF (Rp)	LOKASI	SUMBER DANA	PRIORITAS			TARGET	PAGU INDIKATIF (Rp)	
											NASIONAL	DAERAH				
1	2	3	4	5	6	7	8	9	10	11	12	13	14	15	16	17
			<i>Jumlah Unit Peralatan dan Mesin Lainnya yang Disediakan</i>	96 Unit			12 Unit	89.598.065,00	Kota Jambi, Semua Kecamatan, Semua Kel/Desa	PENDAPATAN ASLI DAERAH (PAD)	Melanjutkan Pengembangan Infrastruktur dan Meningkatkan Lapangan Kerja yang Berkualitas, Mendorong Kewirausahaan, Mengembangkan Industri Kreatif serta Mengembangkan Agromaritim Industri di Sentra Produksi Melalui Peran Aktif Koperasi	2 - Peningkatan dan Pemerataan Layanan Infrastruktur Daerah 1. Peningkatan kualitas infrastruktur perkotaan yang berkelanjutan	Dinas PUPR Kota Jambi	32 Unit	89.598.065,00	DINAS PEKERJAAN UMUM DAN PENATAAN RUANG
	1.03.01.2.08	Penyediaan Jasa Penunjang Urusan Pemerintahan Daerah	<i>Tersedianya Jasa Penunjang Urusan Pemerintahan Daerah</i>	100 Persen			100 Persen	475.000.000,00			Melanjutkan Pengembangan Infrastruktur dan Meningkatkan Lapangan Kerja yang Berkualitas, Mendorong Kewirausahaan, Mengembangkan Industri Kreatif serta Mengembangkan Agromaritim Industri di Sentra Produksi Melalui Peran Aktif Koperasi	2 - Peningkatan dan Pemerataan Layanan Infrastruktur Daerah 1. Peningkatan kualitas infrastruktur perkotaan yang berkelanjutan	Dinas PUPR Kota Jambi	100 Persen	475.000.000,00	DINAS PEKERJAAN UMUM DAN PENATAAN RUANG
	1.03.01.2.08.0002	Penyediaan Jasa Komunikasi, Sumber Daya Air dan Listrik														

NO	KODE	URUSAN / BIDANG URUSAN / PROGRAM / KEGIATAN / SUB KEGIATAN	INDIKATOR PROGRAM / KEGIATAN / SUB KEGIATAN	TARGET AKHIR PERIODE RENSTRA OPD	REALISASI CAPAIAN RENJA OPD TAHUN 2023	PRAKIRAAN CAPAIAN TARGET RENJA OPD TAHUN 2024	CAPAIAN KINERJA DAN KERANGKA PENDANAAN					KELOMPOK SASARAN	PRAKIRAAN MAJU RENCANA TAHUN 2026		PERANGKAT DAERAH PENANGGUNG JAWAB	
							TARGET 2025	PAGU INDIKATIF (Rp)	LOKASI	SUMBER DANA	PRIORITAS		TARGET	PAGU INDIKATIF (Rp)		
											NASIONAL					DAERAH
1	2	3	4	5	6	7	8	9	10	11	12	13	14	15	16	17
			<i>Jumlah Laporan Penyediaan Jasa Komunikasi, Sumber Daya Air dan Listrik yang Disediakan</i>	3 Laporan			1 Laporan	475.000.000,00	Kota Jambi, Semua Kecamatan, Semua Kel/Desa	PENDAPATAN ASLI DAERAH (PAD)	Melanjutkan Pengembangan Infrastruktur dan Meningkatkan Lapangan Kerja yang Berkualitas, Mendorong Kewirausahaan, Mengembangkan Industri Kreatif serta Mengembangkan Agromaritim Industri di Sentra Produksi Melalui Peran Aktif Koperasi	2 - Peningkatan dan Pemerataan Layanan Infrastruktur Daerah 1. Peningkatan kualitas infrastruktur perkotaan yang berkelanjutan	Dinas PUPR Kota Jambi	1 Laporan	475.000.000,00	DINAS PEKERJAAN UMUM DAN PENATAAN RUANG
	1.03.01.2.09	Pemeliharaan Barang Milik Daerah Penunjang Urusan Pemerintahan Daerah	<i>Tersedianya Pemeliharaan Barang Milik Daerah Penunjang Urusan Pemerintahan Daerah</i>	100 Persen			100 Persen	983.939.000,00			Melanjutkan Pengembangan Infrastruktur dan Meningkatkan Lapangan Kerja yang Berkualitas, Mendorong Kewirausahaan, Mengembangkan Industri Kreatif serta Mengembangkan Agromaritim Industri di Sentra Produksi Melalui Peran Aktif Koperasi	2 - Peningkatan dan Pemerataan Layanan Infrastruktur Daerah 1. Peningkatan kualitas infrastruktur perkotaan yang berkelanjutan	Dinas PUPR Kota Jambi	100 Persen	983.939.000,00	DINAS PEKERJAAN UMUM DAN PENATAAN RUANG
	1.03.01.2.09.0001	Penyediaan Jasa Pemeliharaan, Biaya Pemeliharaan, dan Pajak Kendaraan Perorangan Dinas atau Kendaraan Dinas Jabatan														

NO	KODE	URUSAN / BIDANG URUSAN / PROGRAM / KEGIATAN / SUB KEGIATAN	INDIKATOR PROGRAM / KEGIATAN / SUB KEGIATAN	TARGET AKHIR PERIODE RENSTRA OPD	REALISASI CAPAIAN RENJA OPD TAHUN 2023	PRAKIRAAN CAPAIAN TARGET RENJA OPD TAHUN 2024	CAPAIAN KINERJA DAN KERANGKA PENDANAAN						KELOMPOK SASARAN	PRAKIRAAN MAJU RENCANA TAHUN 2026		PERANGKAT DAERAH PENANGGUNG JAWAB
							TARGET 2025	PAGU INDIKATIF (Rp)	LOKASI	SUMBER DANA	PRIORITAS			TARGET	PAGU INDIKATIF (Rp)	
											NASIONAL	DAERAH				
1	2	3	4	5	6	7	8	9	10	11	12	13	14	15	16	17
			<i>Jumlah Kendaraan Perorangan Dinas atau Kendaraan Dinas Jabatan yang Dipelihara dan dibayarkan Pajaknya</i>	45 Unit			45 Unit	651.750.000,00	Kota Jambi, Semua Kecamatan, Semua Kel/Desa	PENDAPATAN ASLI DAERAH (PAD)	Melanjutkan Pengembangan Infrastruktur dan Meningkatkan Lapangan Kerja yang Berkualitas, Mendorong Kewirausahaan, Mengembangkan Industri Kreatif serta Mengembangkan Agromaritim Industri di Sentra Produksi Melalui Peran Aktif Koperasi	2 - Peningkatan dan Pemerataan Layanan Infrastruktur Daerah 1. Peningkatan kualitas infrastruktur perkotaan yang berkelanjutan	Dinas PUPR Kota Jambi	45 Unit	651.750.000,00	DINAS PEKERJAAN UMUM DAN PENATAAN RUANG
	1.03.01.2.09.0006	Pemeliharaan Peralatan dan Mesin Lainnya														
			<i>Jumlah Peralatan dan Mesin Lainnya yang Dipelihara</i>	36 Unit			12 Unit	83.789.000,00	Kota Jambi, Semua Kecamatan, Semua Kel/Desa	PENDAPATAN ASLI DAERAH (PAD)	Melanjutkan Pengembangan Infrastruktur dan Meningkatkan Lapangan Kerja yang Berkualitas, Mendorong Kewirausahaan, Mengembangkan Industri Kreatif serta Mengembangkan Agromaritim Industri di Sentra Produksi Melalui Peran Aktif Koperasi	2 - Peningkatan dan Pemerataan Layanan Infrastruktur Daerah 1. Peningkatan kualitas infrastruktur perkotaan yang berkelanjutan	Dinas PUPR Kota Jambi	12 Unit	83.789.000,00	DINAS PEKERJAAN UMUM DAN PENATAAN RUANG
	1.03.01.2.09.0009	Pemeliharaan/Rehabilitasi Gedung Kantor dan Bangunan Lainnya														

NO	KODE	URUSAN / BIDANG URUSAN / PROGRAM / KEGIATAN / SUB KEGIATAN	INDIKATOR PROGRAM / KEGIATAN / SUB KEGIATAN	TARGET AKHIR PERIODE RENSTRA OPD	REALISASI CAPAIAN RENJA OPD TAHUN 2023	PRAKIRAAN CAPAIAN TARGET RENJA OPD TAHUN 2024	CAPAIAN KINERJA DAN KERANGKA PENDANAAN					KELOMPOK SASARAN	PRAKIRAAN MAJU RENCANA TAHUN 2026		PERANGKAT DAERAH PENANGGUNG JAWAB	
							TARGET 2025	PAGU INDIKATIF (Rp)	LOKASI	SUMBER DANA	PRIORITAS		TARGET	PAGU INDIKATIF (Rp)		
											NASIONAL					DAERAH
1	2	3	4	5	6	7	8	9	10	11	12	13	14	15	16	17
			<i>Jumlah Gedung Kantor dan Bangunan Lainnya yang Dipelihara/Direhabilitasi</i>	10 Unit			2 Unit	248.400.000,00	Kota Jambi, Semua Kecamatan, Semua Kel/Desa	PENDAPATAN ASLI DAERAH (PAD)	Melanjutkan Pengembangan Infrastruktur dan Meningkatkan Lapangan Kerja yang Berkualitas, Mendorong Kewirausahaan, Mengembangkan Industri Kreatif serta Mengembangkan Agromaritim Industri di Sentra Produksi Melalui Peran Aktif Koperasi	2 - Peningkatan dan Pemerataan Layanan Infrastruktur Daerah 1. Peningkatan kualitas infrastruktur perkotaan yang berkelanjutan	Dinas PUPR Kota Jambi	2 Unit	248.400.000,00	DINAS PEKERJAAN UMUM DAN PENATAAN RUANG
2.	<b>1.03.02</b>	<b>PROGRAM PENGELOLAAN SUMBER DAYA AIR (SDA)</b>	<i>Persentase Pengelolaan Sumber Daya Air (SDA)</i>	<b>79,70 Persen</b>			<b>79,70 Persen</b>	<b>47.140.669.751,00</b>						<b>79,70 Persen</b>	<b>51.537.236.725,00</b>	
	1.03.02.2.01	Pengelolaan SDA dan Bangunan Pengaman Pantai pada Wilayah Sungai (WS) dalam 1 (Satu) Daerah Kabupaten/Kota	<i>Persentase Peningkatan pengelolaan SDA</i>	32,24 Persen			7,99 Persen	46.690.669.751,00			Memperkuat Infrastruktur Untuk Mendukung Pengembangan Ekonomi Dan Pelayanan Dasar	2 - Peningkatan dan Pemerataan Layanan Infrastruktur Daerah 1. Peningkatan kualitas infrastruktur perkotaan yang berkelanjutan	Masyarakat Kota Jambi	8,25 Persen	51.064.736.725,00	DINAS PEKERJAAN UMUM DAN PENATAAN RUANG
	1.03.02.2.01.0080	Operasi dan Pemeliharaan Tanggul dan Tebing Sungai														
			<i>Panjang Tanggul dan Tebing Sungai yang Dipelihara</i>				52 KM	6.671.084.151,00	Kota Jambi, Semua Kecamatan, Semua Kel/Desa	PENDAPATAN ASLI DAERAH (PAD)	Memperkuat Infrastruktur Untuk Mendukung Pengembangan Ekonomi Dan Pelayanan Dasar	2 - Peningkatan dan Pemerataan Layanan Infrastruktur Daerah 1. Peningkatan kualitas infrastruktur perkotaan yang berkelanjutan	Masyarakat Kota Jambi		7.338.192.565,00	DINAS PEKERJAAN UMUM DAN PENATAAN RUANG
	1.03.02.2.01.0093	Normalisasi/Restorasi Sungai														

NO	KODE	URUSAN / BIDANG URUSAN / PROGRAM / KEGIATAN / SUB KEGIATAN	INDIKATOR PROGRAM / KEGIATAN / SUB KEGIATAN	TARGET AKHIR PERIODE RENSTRA OPD	REALISASI CAPAIAN RENJA OPD TAHUN 2023	PRAKIRAAN CAPAIAN TARGET RENJA OPD TAHUN 2024	CAPAIAN KINERJA DAN KERANGKA PENDANAAN						KELOMPOK SASARAN	PRAKIRAAN MAJU RENCANA TAHUN 2026		PERANGKAT DAERAH PENANGGUNG JAWAB
							TARGET 2025	PAGU INDIKATIF (Rp)	LOKASI	SUMBER DANA	PRIORITAS			TARGET	PAGU INDIKATIF (Rp)	
											NASIONAL	DAERAH				
1	2	3	4	5	6	7	8	9	10	11	12	13	14	15	16	17
			<i>Panjang Sungai yang Dinormalisasi/Direstorasi</i>				40,0 KM	2.000.000.000,00	Kota Jambi, Semua Kecamatan, Semua Kel/Desa	PENDAPATAN ASLI DAERAH (PAD)	Memperkuat Infrastruktur Untuk Mendukung Pengembangan Ekonomi Dan Pelayanan Dasar	2 - Peningkatan dan Pemerataan Layanan Infrastruktur Daerah 1. Peningkatan kualitas infrastruktur perkotaan yang berkelanjutan	Masyarakat Kota Jambi		2.100.000.000,00	DINAS PEKERJAAN UMUM DAN PENATAAN RUANG
	1.03.02.2.01.0109	Pembangunan Bangunan Perkuatan Tebing														
			<i>Panjang Bangunan Perkuatan Tebing yang Dibangun</i>				0,65 KM	7.022.800.000,00	Kota Jambi, Semua Kecamatan, Semua Kel/Desa	PENDAPATAN ASLI DAERAH (PAD)	Memperkuat Infrastruktur Untuk Mendukung Pengembangan Ekonomi Dan Pelayanan Dasar	2 - Peningkatan dan Pemerataan Layanan Infrastruktur Daerah 1. Peningkatan kualitas infrastruktur perkotaan yang berkelanjutan	Masyarakat Kota Jambi		7.725.080.000,00	DINAS PEKERJAAN UMUM DAN PENATAAN RUANG
	1.03.02.2.01.0110	Rehabilitasi Bangunan Perkuatan Tebing														
			<i>Panjang Bangunan Perkuatan Tebing yang Direhabilitasi</i>				0,26 KM	3.900.000.000,00	Kota Jambi, Semua Kecamatan, Semua Kel/Desa	PENDAPATAN ASLI DAERAH (PAD)	Memperkuat Infrastruktur Untuk Mendukung Pengembangan Ekonomi Dan Pelayanan Dasar	2 - Peningkatan dan Pemerataan Layanan Infrastruktur Daerah 1. Peningkatan kualitas infrastruktur perkotaan yang berkelanjutan	Masyarakat Kota Jambi		4.095.000.000,00	DINAS PEKERJAAN UMUM DAN PENATAAN RUANG
	1.03.02.2.01.0115	Pembangunan Tanggul Sungai														
			<i>Panjang Tanggul Sungai yang Dibangun</i>				5,24 KM	15.711.785.600,00	Kota Jambi, Semua Kecamatan, Semua Kel/Desa	PENDAPATAN ASLI DAERAH (PAD)	Memperkuat Infrastruktur Untuk Mendukung Pengembangan Ekonomi Dan Pelayanan Dasar	2 - Peningkatan dan Pemerataan Layanan Infrastruktur Daerah 1. Peningkatan kualitas infrastruktur perkotaan yang berkelanjutan	Masyarakat Kota Jambi		17.282.964.160,00	DINAS PEKERJAAN UMUM DAN PENATAAN RUANG
	1.03.02.2.01.0126	Rehabilitasi Tanggul Sungai														

NO	KODE	URUSAN / BIDANG URUSAN / PROGRAM / KEGIATAN / SUB KEGIATAN	INDIKATOR PROGRAM / KEGIATAN / SUB KEGIATAN	TARGET AKHIR PERIODE RENSTRA OPD	REALISASI CAPAIAN RENJA OPD TAHUN 2023	PRAKIRAAN CAPAIAN TARGET RENJA OPD TAHUN 2024	CAPAIAN KINERJA DAN KERANGKA PENDANAAN						KELOMPOK SASARAN	PRAKIRAAN MAJU RENCANA TAHUN 2026		PERANGKAT DAERAH PENANGGUNG JAWAB
							TARGET 2025	PAGU INDIKATIF (Rp)	LOKASI	SUMBER DANA	PRIORITAS			TARGET	PAGU INDIKATIF (Rp)	
											NASIONAL	DAERAH				
1	2	3	4	5	6	7	8	9	10	11	12	13	14	15	16	17
			<i>Panjang Tanggul Sungai yang Direhabilitasi</i>				3,80 KM	11.385.000.000,00	Kota Jambi, Semua Kecamatan, Semua Kel/Desa	PENDAPATAN ASLI DAERAH (PAD)	Memperkuat Infrastruktur Untuk Mendukung Pengembangan Ekonomi Dan Pelayanan Dasar	1. Peningkatan kualitas infrastruktur perkotaan yang berkelanjutan	Masyarakat Kota Jambi		12.523.500.000,00	DINAS PEKERJAAN UMUM DAN PENATAAN RUANG
	1.03.02.2.02	Pengembangan dan Pengelolaan Sistem Irigasi Primer dan Sekunder pada Daerah Irigasi yang Luasnya di Bawah 1000 Ha dalam 1 (Satu) Daerah Kabupaten/Kota	<i>Persentase Peningkatan pengelolaan SDA</i>	32,24 Persen			7,90 Persen	450.000.000,00			-	2 - Peningkatan dan Pemerataan Layanan Infrastruktur Daerah 1. Peningkatan kualitas infrastruktur perkotaan yang berkelanjutan	Masyarakat Kota Jambi	8,25 Persen	472.500.000,00	DINAS PEKERJAAN UMUM DAN PENATAAN RUANG
	1.03.02.2.02.0023	Operasi dan Pemeliharaan Jaringan Irigasi Rawa														
			<i>Panjang Jaringan Irigasi Rawa yang Dioperasikan dan Dipelihara</i>				9,0 KM	450.000.000,00	Kota Jambi, Semua Kecamatan, Semua Kel/Desa	PENDAPATAN ASLI DAERAH (PAD)	-	2 - Peningkatan dan Pemerataan Layanan Infrastruktur Daerah 1. Peningkatan kualitas infrastruktur perkotaan yang berkelanjutan	Masyarakat Kota Jambi		472.500.000,00	DINAS PEKERJAAN UMUM DAN PENATAAN RUANG
3.	1.03.03	<b>PROGRAM PENGELOLAAN DAN PENGEMBANGAN SISTEM PENYEDIAAN AIR MINUM</b>	<b><i>Rasio cakupan pelayanan air minum</i></b>	<b>82,27 Persen</b>			<b>82,27 Persen</b>	<b>7.455.999.996,00</b>						<b>82,27 Persen</b>	<b>7.455.999.996,00</b>	
	1.03.03.2.01	Pengelolaan dan Pengembangan Sistem Penyediaan Air Minum (SPAM) di Daerah Kabupaten/Kota	<i>Persentase peningkatan pengelolaan dan pengembangan SPAM di Kawasan perkotaan</i>	8,88 Persen			2 Persen	7.455.999.996,00			-	1. Peningkatan kualitas infrastruktur perkotaan yang berkelanjutan	-	2 Persen	7.455.999.996,00	DINAS PEKERJAAN UMUM DAN PENATAAN RUANG
	1.03.03.2.01.0032	Perluasan Sistem Penyediaan Air Minum (SPAM) Jaringan Perpipaan														
			<i>Jumlah Sambungan Rumah yang terlayani oleh perluasan Sistem Penyediaan Air Minum (SPAM) Jaringan Perpipaan</i>	300 SR			70 SR	7.455.999.996,00	Kota Jambi, Semua Kecamatan, Semua Kel/Desa	PENDAPATAN ASLI DAERAH (PAD)	-	1. Peningkatan kualitas infrastruktur perkotaan yang berkelanjutan	-	100 SR	7.455.999.996,00	DINAS PEKERJAAN UMUM DAN PENATAAN RUANG
4.	1.03.04	<b>PROGRAM PENGEMBANGAN SISTEM DAN PENGELOLAAN PERSAMPAHAN REGIONAL</b>	<b><i>Prosentase Pelayanan persampahan perkotaan</i></b>	<b>22,63 Persen</b>			<b>22,63 Persen</b>	<b>950.000.000,00</b>						<b>22,63 Persen</b>	<b>950.000.000,00</b>	

NO	KODE	URUSAN / BIDANG URUSAN / PROGRAM / KEGIATAN / SUB KEGIATAN	INDIKATOR PROGRAM / KEGIATAN / SUB KEGIATAN	TARGET AKHIR PERIODE RENSTRA OPD	REALISASI CAPAIAN RENJA OPD TAHUN 2023	PRAKIRAAN CAPAIAN TARGET RENJA OPD TAHUN 2024	CAPAIAN KINERJA DAN KERANGKA PENDANAAN						KELOMPOK SASARAN	PRAKIRAAN MAJU RENCANA TAHUN 2026		PERANGKAT DAERAH PENANGGUNG JAWAB
							TARGET 2025	PAGU INDIKATIF (Rp)	LOKASI	SUMBER DANA	PRIORITAS			TARGET	PAGU INDIKATIF (Rp)	
											NASIONAL	DAERAH				
1	2	3	4	5	6	7	8	9	10	11	12	13	14	15	16	17
	1.03.04.2.01	Pengembangan Sistem dan Pengelolaan Persampahan di Daerah Kabupaten/Kota	<i>Persentase Peningkatan Pengelolaan Prasarana Persampahan</i>	0,37 Persen			0,13 Persen	950.000.000,00			-	2 - Peningkatan dan Pemerataan Layanan Infrastruktur Daerah 1. Peningkatan kualitas infrastruktur perkotaan yang berkelanjutan	-	0,11 Persen	950.000.000,00	DINAS PEKERJAAN UMUM DAN PENATAAN RUANG
	1.03.04.2.01.0016	Optimalisasi TPA/TPST/SPA/TPS-3R/TPS														
			<i>Jumlah TPA/TPST/SPA/TPS-3R/TPS yang dioptimalisasi</i>	3 Unit			1 Unit	950.000.000,00	Kota Jambi, Semua Kecamatan, Semua Kel/Desa	PENDAPATAN ASLI DAERAH (PAD)	-	2 - Peningkatan dan Pernerataan Layanan Infrastruktur Daerah 1. Peningkatan kualitas infrastruktur perkotaan yang berkelanjutan	-	1 Unit	950.000.000,00	DINAS PEKERJAAN UMUM DAN PENATAAN RUANG
5.	1.03.05	<b>PROGRAM PENGELOLAAN DAN PENGEMBANGAN SISTEM AIR LIMBAH</b>	<i>Rasio cakupan pengelolaan dan pengembangan sistem air limbah</i>	6,90 Persen			6,90 Persen	10.280.000.000,00						6,90 Persen	10.280.000.000,00	
	1.03.05.2.01	Pengelolaan dan Pengembangan Sistem Air Limbah Domestik dalam Daerah Kabupaten/Kota	<i>Persentase peningkatan saluran air limbah yang terbangun</i>	1,40 Persen			0,53 Persen	10.280.000.000,00			-	1. Peningkatan kualitas infrastruktur perkotaan yang berkelanjutan	-	0,51 Persen	10.280.000.000,00	DINAS PEKERJAAN UMUM DAN PENATAAN RUANG
	1.03.05.2.01.0025	Pembangunan Sistem Pengelolaan Air Limbah Domestik (SPALD) Terpusat Skala Perkotaan														
			<i>Kapasitas Sistem Pengelolaan Air Limbah Domestik (SPALD) Terpusat Skala Perkotaan yang dibangun</i>				450 M <sup>3</sup> /Hari	1.288.210.400,00	Kota Jambi, Semua Kecamatan, Semua Kel/Desa	PENDAPATAN ASLI DAERAH (PAD)	-	1. Peningkatan kualitas infrastruktur perkotaan yang berkelanjutan	-		1.288.210.400,00	DINAS PEKERJAAN UMUM DAN PENATAAN RUANG
	1.03.05.2.01.0038	Operasi dan Pemeliharaan Sistem Pengelolaan Air Limbah Domestik (SPALD)														
			<i>Jumlah Sistem Pengelolaan Air Limbah Domestik (SPALD) yang Dioperasikan dan Dipelihara</i>	3 Unit			1 Unit	2.500.000.000,00	Kota Jambi, Semua Kecamatan, Semua Kel/Desa	PENDAPATAN ASLI DAERAH (PAD)	-	2 - Peningkatan dan Pernerataan Layanan Infrastruktur Daerah 1. Peningkatan kualitas infrastruktur perkotaan yang berkelanjutan	-	1 Unit	2.500.000.000,00	DINAS PEKERJAAN UMUM DAN PENATAAN RUANG
	1.03.05.2.01.0039	Penyediaan Sub Sistem Pengolahan Air Limbah Domestik (SPALD) Setempat														



NO	KODE	URUSAN / BIDANG URUSAN / PROGRAM / KEGIATAN / SUB KEGIATAN	INDIKATOR PROGRAM / KEGIATAN / SUB KEGIATAN	TARGET AKHIR PERIODE RENSTRA OPD	REALISASI CAPAIAN RENJA OPD TAHUN 2023	PRAKIRAAN CAPAIAN TARGET RENJA OPD TAHUN 2024	CAPAIAN KINERJA DAN KERANGKA PENDANAAN						KELOMPOK SASARAN	PRAKIRAAN MAJU RENCANA TAHUN 2026		PERANGKAT DAERAH PENANGGUNG JAWAB
							TARGET 2025	PAGU INDIKATIF (Rp)	LOKASI	SUMBER DANA	PRIORITAS			TARGET	PAGU INDIKATIF (Rp)	
											NASIONAL	DAERAH				
1	2	3	4	5	6	7	8	9	10	11	12	13	14	15	16	17
			<i>Jumlah Rumah Tangga yang memiliki Toilet dan Tangki Septik Sesuai dengan Standar</i>				280 Rumah Tangga	6.491.789.600,00	Kota Jambi, Semua Kecamatan, Semua Kel/Desa	PENDAPATAN ASLI DAERAH (PAD)	-	1. Peningkatan kualitas infrastruktur perkotaan yang berkelanjutan	-		6.491.789.600,00	DINAS PEKERJAAN UMUM DAN PENATAAN RUANG
6.	1.03.06	<b>PROGRAM PENGELOLAAN DAN PENGEMBANGAN SISTEM DRAINASE</b>	<b>Rasio sistem jaringan drainase dalam kondisi baik</b>	<b>60,50 Persen</b>			<b>60,50 Persen</b>	<b>5.800.000.000,00</b>						<b>60,50 Persen</b>	<b>5.800.000.000,00</b>	
	1.03.06.2.01	Pengelolaan dan Pengembangan Sistem Drainase yang Terhubung Langsung dengan Sungai dalam Daerah Kabupaten/Kota	<i>Persentase peningkatan Sistem Jaringan Drainase dalam Kondisi Baik</i>	6,31 Persen			2,48 Persen	5.800.000.000,00			-	2 - Peningkatan dan Pemerataan Layanan Infrastruktur Daerah 1. Peningkatan kualitas infrastruktur perkotaan yang berkelanjutan	-	2,20 Persen	5.800.000.000,00	DINAS PEKERJAAN UMUM DAN PENATAAN RUANG
	1.03.06.2.01.0012	Pembangunan Sistem Drainase Lingkungan														
			<i>Panjang Saluran Drainase Lingkungan yang Dibangun</i>				280 M	5.000.000.000,00	Kota Jambi, Semua Kecamatan, Semua Kel/Desa	PENDAPATAN ASLI DAERAH (PAD)	-	2 - Peningkatan dan Pemerataan Layanan Infrastruktur Daerah 1. Peningkatan kualitas infrastruktur perkotaan yang berkelanjutan	-		5.000.000.000,00	DINAS PEKERJAAN UMUM DAN PENATAAN RUANG
	1.03.06.2.01.0019	Operasi dan Pemeliharaan Sistem Drainase Lingkungan														
			<i>Panjang Sistem Drainase Lingkungan yang Beroperasi dan Terpelihara</i>				300 Meter	800.000.000,00	Kota Jambi, Semua Kecamatan, Semua Kel/Desa	PENDAPATAN ASLI DAERAH (PAD)	-	2 - Peningkatan dan Pemerataan Layanan Infrastruktur Daerah 1. Peningkatan kualitas infrastruktur perkotaan yang berkelanjutan	-		800.000.000,00	DINAS PEKERJAAN UMUM DAN PENATAAN RUANG
7.	1.03.08	<b>PROGRAM PENATAAN BANGUNAN GEDUNG</b>	<b>Rasio bangunan gedung pemerintah dalam kondisi baik</b>	<b>78,96 Persen</b>			<b>78,96 Persen</b>	<b>52.507.078.562,00</b>						<b>78,96 Persen</b>	<b>52.507.078.562,00</b>	

NO	KODE	URUSAN / BIDANG URUSAN / PROGRAM / KEGIATAN / SUB KEGIATAN	INDIKATOR PROGRAM / KEGIATAN / SUB KEGIATAN	TARGET AKHIR PERIODE RENSTRA OPD	REALISASI CAPAIAN RENJA OPD TAHUN 2023	PRAKIRAAN CAPAIAN TARGET RENJA OPD TAHUN 2024	CAPAIAN KINERJA DAN KERANGKA PENDANAAN						KELOMPOK SASARAN	PRAKIRAAN MAJU RENCANA TAHUN 2026		PERANGKAT DAERAH PENANGGUNG JAWAB
							TARGET 2025	PAGU INDIKATIF (Rp)	LOKASI	SUMBER DANA	PRIORITAS			TARGET	PAGU INDIKATIF (Rp)	
											NASIONAL	DAERAH				
1	2	3	4	5	6	7	8	9	10	11	12	13	14	15	16	17
	1.03.08.2.01	Penyelenggaraan Bangunan Gedung di Wilayah Daerah Kabupaten/Kota, Pemberian Izin Mendirikan Bangunan (IMB) dan Sertifikat Laik Fungsi Bangunan Gedung	<i>Persentase Peningkatan Gedung Pemerintah dalam Kondisi Baik</i>	4,39 Persen			1,82 Persen	52.507.078.562,00			-	2 - Peningkatan dan Pemerataan Layanan Infrastruktur Daerah 1. Peningkatan kualitas infrastruktur perkotaan yang berkelanjutan	-	1,82 Persen	52.507.078.562,00	DINAS PEKERJAAN UMUM DAN PENATAAN RUANG
	1.03.08.2.01.0017	Pengubahsuaian Bangunan Gedung untuk Kepentingan Strategis Daerah Kabupaten/Kota														
			<i>Jumlah Bangunan Gedung untuk Kepentingan Strategis Daerah Kabupaten/Kota yang Diubahsuaikan</i>				16 Bangunan Gedung	50.826.218.730,00	Semua Kota/Kab, Semua Kecamatan, Semua Kel/Desa Kota Jambi, Semua Kecamatan, Semua Kel/Desa	PENDAPATAN ASLI DAERAH (PAD)	-	2 - Peningkatan dan Pemerataan Layanan Infrastruktur Daerah 1. Peningkatan kualitas infrastruktur perkotaan yang berkelanjutan	-		50.826.218.730,00	DINAS PEKERJAAN UMUM DAN PENATAAN RUANG
	1.03.08.2.01.0018	Pemeliharaan, Perawatan, dan Pemeriksaan Berkala Bangunan Gedung untuk Kepentingan Strategis Daerah Kabupaten/Kota														
			<i>Jumlah Bangunan Gedung untuk Kepentingan Strategis Kabupaten/Kota yang Dipelihara, Dirawat, dan Diperiksa Berkala</i>				10 Bangunan Gedung	1.000.000.000,00	Semua Kota/Kab, Semua Kecamatan, Semua Kel/Desa	PENDAPATAN ASLI DAERAH (PAD)	-	2 - Peningkatan dan Pemerataan Layanan Infrastruktur Daerah 1. Peningkatan kualitas infrastruktur perkotaan yang berkelanjutan	-		1.000.000.000,00	DINAS PEKERJAAN UMUM DAN PENATAAN RUANG
	1.03.08.2.01.0023	Penyelenggaraan Penerbitan Persetujuan Bangunan Gedung (PBG), Sertifikat Laik Fungsi (SLF), Surat Bukti Kepemilikan Bangunan Gedung (SBKBG), Rencana Teknis Pembongkaran Bangunan Gedung (RTB), Tim Profesi Ahli (TPA), Tim Penilai Teknis (TPT), Penilik, dan Pendataan Bangunan Gedung melalui SIMBG														
			<i>Jumlah Penerbitan Persetujuan Bangunan Gedung (PBG), Sertifikat Laik Fungsi (SLF), Surat Bukti Kepemilikan Bangunan Gedung (SBKBG), Rencana Teknis Pembongkaran Bangunan Gedung (RTB), Tim Profesi Ahli (TPA), Tim Penilai Teknis (TPT), Penilik, dan Pendataan Bangunan Gedung melalui SIMBG</i>				500 Dokumen	680.859.832,00	Kota Jambi, Semua Kecamatan, Semua Kel/Desa	PENDAPATAN ASLI DAERAH (PAD)	-	2 - Peningkatan dan Pemerataan Layanan Infrastruktur Daerah 1. Peningkatan kualitas infrastruktur perkotaan yang berkelanjutan	-		680.859.832,00	DINAS PEKERJAAN UMUM DAN PENATAAN RUANG
8.	1.03.09	<b>PROGRAM PENATAAN BANGUNAN DAN LINGKUNGANNYA</b>	<b>Rasio bangunan dan lingkungan dalam kondisi baik</b>	<b>35,84 Persen</b>			<b>35,84 Persen</b>	<b>10.000.000.000,00</b>						<b>35,84 Persen</b>	<b>10.000.000.000,00</b>	

NO	KODE	URUSAN / BIDANG URUSAN / PROGRAM / KEGIATAN / SUB KEGIATAN	INDIKATOR PROGRAM / KEGIATAN / SUB KEGIATAN	TARGET AKHIR PERIODE RENSTRA OPD	REALISASI CAPAIAN RENJA OPD TAHUN 2023	PRAKIRAAN CAPAIAN TARGET RENJA OPD TAHUN 2024	CAPAIAN KINERJA DAN KERANGKA PENDANAAN						KELOMPOK SASARAN	PRAKIRAAN MAJU RENCANA TAHUN 2026		PERANGKAT DAERAH PENANGGUNG JAWAB
							TARGET 2025	PAGU INDIKATIF (Rp)	LOKASI	SUMBER DANA	PRIORITAS			TARGET	PAGU INDIKATIF (Rp)	
											NASIONAL	DAERAH				
1	2	3	4	5	6	7	8	9	10	11	12	13	14	15	16	17
	1.03.09.2.01	Penyelenggaraan Penataan Bangunan dan Lingkungannya di Daerah Kabupaten/Kota	<i>Persentase Peningkatan Bangunan dan Lingkungan dalam Kondisi Baik</i>	1,72 Persen			0,59 Persen	10.000.000.000,00			-	2 - Peningkatan dan Pemerataan Layanan Infrastruktur Daerah 1. Peningkatan kualitas infrastruktur perkotaan yang berkelanjutan	-	0,63 Persen	10.000.000.000,00	DINAS PEKERJAAN UMUM DAN PENATAAN RUANG
	1.03.09.2.01.0008	Penataan Bangunan dan Lingkungan Kawasan Cagar Budaya, Kawasan Pariwisata, Kawasan Sistem Perkotaan Nasional dan Kawasan Strategis Lainnya														
			<i>Jumlah Bangunan dan Lingkungan Kawasan Cagar Budaya, Kawasan Pariwisata, Kawasan Sistem Perkotaan Nasional dan Kawasan Strategis Lainnya yang Ditata</i>				1 Kawasan	10.000.000.000,00	Kota Jambi, Semua Kecamatan, Semua Kel/Desa	PENDAPATAN ASLI DAERAH (PAD)	-	2 - Peningkatan dan Pernerataan Layanan Infrastruktur Daerah 1. Peningkatan kualitas infrastruktur perkotaan yang berkelanjutan	-		10.000.000.000,00	DINAS PEKERJAAN UMUM DAN PENATAAN RUANG
9.	1.03.10	<b>PROGRAM PENYELENGGARAAN JALAN</b>	<b><i>Rasio Jalan Status Kota dalam Kondisi Mantab</i></b>	<b>91,82 Persen</b>			<b>91,82 Persen</b>	<b>109.675.670.978,00</b>						<b>91,82 Persen</b>	<b>115.159.454.527,00</b>	
	1.03.10.2.01	Penyelenggaraan Jalan Kabupaten/Kota	<i>Persentase Peningkatan Panjang jalan status kota dalam kondisi mantab</i>	5,58 Persen			1,82 Persen	109.675.670.978,00			Melanjutkan Pengembangan Infrastruktur dan Meningkatkan Lapangan Kerja yang Berkualitas, Mendorong Kewirausahaan, Mengembangkan Industri Kreatif serta Mengembangkan Agromaritim Industri di Sentra Produksi Melalui Peran Aktif Koperasi	2 - Peningkatan dan Pernerataan Layanan Infrastruktur Daerah 1. Peningkatan kualitas infrastruktur perkotaan yang berkelanjutan	Masyarakat Kota Jamb	1,96 Persen	115.159.454.527,00	DINAS PEKERJAAN UMUM DAN PENATAAN RUANG
	1.03.10.2.01.0028	Pengelolaan Leger Jalan														

NO	KODE	URUSAN / BIDANG URUSAN / PROGRAM / KEGIATAN / SUB KEGIATAN	INDIKATOR PROGRAM / KEGIATAN / SUB KEGIATAN	TARGET AKHIR PERIODE RENSTRA OPD	REALISASI CAPAIAN RENJA OPD TAHUN 2023	PRAKIRAAN CAPAIAN TARGET RENJA OPD TAHUN 2024	CAPAIAN KINERJA DAN KERANGKA PENDANAAN						KELOMPOK SASARAN	PRAKIRAAN MAJU RENCANA TAHUN 2026		PERANGKAT DAERAH PENANGGUNG JAWAB
							TARGET 2025	PAGU INDIKATIF (Rp)	LOKASI	SUMBER DANA	PRIORITAS			TARGET	PAGU INDIKATIF (Rp)	
											NASIONAL	DAERAH				
1	2	3	4	5	6	7	8	9	10	11	12	13	14	15	16	17
			<i>Jumlah Dokumen Leger Jalan yang Dikelola</i>				7 Dokumen	2.511.250.000,00	Kota Jambi, Semua Kecamatan, Semua Kel/Desa	PENDAPATAN ASLI DAERAH (PAD)	Melanjutkan Pengembangan Infrastruktur dan Meningkatkan Lapangan Kerja yang Berkualitas, Mendorong Kewirausahaan, Mengembangkan Industri Kreatif serta Mengembangkan Agromaritim Industri di Sentra Produksi Melalui Peran Aktif Koperasi	2 - Peningkatan dan Pemerataan Layanan Infrastruktur Daerah 1. Peningkatan kualitas infrastruktur perkotaan yang berkelanjutan	Masyarakat Kota Jamb		2.636.812.500,00	DINAS PEKERJAAN UMUM DAN PENATAAN RUANG
	1.03.10.2.01.0029	Penyusunan Rencana, Kebijakan, Strategi dan Teknis Pengembangan Jaringan Jalan serta Perencanaan Teknis Penyelenggaraan Jalan dan Jembatan														
			<i>Jumlah Dokumen Rencana, Kebijakan, Strategi dan Teknis Pengembangan Jaringan Jalan serta Perencanaan Teknis Penyelenggaraan Jalan dan Jembatan yang Disusun</i>				8 Dokumen	940.000.000,00	Kota Jambi, Semua Kecamatan, Semua Kel/Desa	PENDAPATAN ASLI DAERAH (PAD)	Melanjutkan Pengembangan Infrastruktur dan Meningkatkan Lapangan Kerja yang Berkualitas, Mendorong Kewirausahaan, Mengembangkan Industri Kreatif serta Mengembangkan Agromaritim Industri di Sentra Produksi Melalui Peran Aktif Koperasi	2 - Peningkatan dan Pemerataan Layanan Infrastruktur Daerah 1. Peningkatan kualitas infrastruktur perkotaan yang berkelanjutan	Masyarakat Kota Jamb		987.000.000,00	DINAS PEKERJAAN UMUM DAN PENATAAN RUANG
	1.03.10.2.01.0031	Penggantian Jembatan														

NO	KODE	URUSAN / BIDANG URUSAN / PROGRAM / KEGIATAN / SUB KEGIATAN	INDIKATOR PROGRAM / KEGIATAN / SUB KEGIATAN	TARGET AKHIR PERIODE RENSTRA OPD	REALISASI CAPAIAN RENJA OPD TAHUN 2023	PRAKIRAAN CAPAIAN TARGET RENJA OPD TAHUN 2024	CAPAIAN KINERJA DAN KERANGKA PENDANAAN						KELOMPOK SASARAN	PRAKIRAAN MAJU RENCANA TAHUN 2026		PERANGKAT DAERAH PENANGGUNG JAWAB
							TARGET 2025	PAGU INDIKATIF (Rp)	LOKASI	SUMBER DANA	PRIORITAS			TARGET	PAGU INDIKATIF (Rp)	
											NASIONAL	DAERAH				
1	2	3	4	5	6	7	8	9	10	11	12	13	14	15	16	17
			<i>Jumlah Jembatan yang Diganti</i>				1 Jembatan	2.575.000.000,00	Kota Jambi, Semua Kecamatan, Semua Kel/Desa	PENDAPATAN ASLI DAERAH (PAD)	Melanjutka n Pengemb angan Infra struktur dan Meningkatk an Lapangan Kerja yang Berkualitas, Mendorong Kewirausah aan, Menge mbangkan Industri Kreatif serta Meng embangkan Agromariti m Industri di Sentra Produksi Melalui Peran Aktif Koperasi	2 - Peningk atan dan P emerataan Layanan Inf rastruktur Daerah 1. Peningka tan kualitas infrastruktur perkotaan yang berkel anjutan	Masyarakat Kota Jamb		2.703.750.000,00	DINAS PEKERJAAN UMUM DAN PENATAAN RUANG
	1.03.10.2.01.0032	Pembangunan Jalan														
			<i>Panjang Jalan yang Dibangun</i>				21,44 KM	63.202.500.000,00	Kota Jambi, Semua Kecamatan, Semua Kel/Desa	PENDAPATAN ASLI DAERAH (PAD)	Melanjutka n Pengemb angan Infra struktur dan Meningkatk an Lapangan Kerja yang Berkualitas, Mendorong Kewirausah aan, Menge mbangkan Industri Kreatif serta Meng embangkan Agromariti m Industri di Sentra Produksi Melalui Peran Aktif Koperasi	2 - Peningk atan dan P emerataan Layanan Inf rastruktur Daerah 1. Peningka tan kualitas infrastruktur perkotaan yang berkel anjutan	Masyarakat Kota Jamb		66.362.625.000,00	DINAS PEKERJAAN UMUM DAN PENATAAN RUANG
	1.03.10.2.01.0033	Rekonstruksi Jalan														

NO	KODE	URUSAN / BIDANG URUSAN / PROGRAM / KEGIATAN / SUB KEGIATAN	INDIKATOR PROGRAM / KEGIATAN / SUB KEGIATAN	TARGET AKHIR PERIODE RENSTRA OPD	REALISASI CAPAIAN RENJA OPD TAHUN 2023	PRAKIRAAN CAPAIAN TARGET RENJA OPD TAHUN 2024	CAPAIAN KINERJA DAN KERANGKA PENDANAAN						KELOMPOK SASARAN	PRAKIRAAN MAJU RENCANA TAHUN 2026		PERANGKAT DAERAH PENANGGUNG JAWAB
							TARGET 2025	PAGU INDIKATIF (Rp)	LOKASI	SUMBER DANA	PRIORITAS			TARGET	PAGU INDIKATIF (Rp)	
											NASIONAL	DAERAH				
1	2	3	4	5	6	7	8	9	10	11	12	13	14	15	16	17
			<i>Panjang Jalan yang Direkonstruksi</i>				4 KM	18.688.625.543,00	Kota Jambi, Semua Kecamatan, Semua Kel/Desa	PENDAPATAN ASLI DAERAH (PAD)	Melanjutkan Pengembangan Infrastruktur dan Meningkatkan Lapangan Kerja yang Berkualitas, Mendorong Kewirausahaan, Mengembangkan Industri Kreatif serta Mengembangkan Agromaritim Industri di Sentra Produksi Melalui Peran Aktif Koperasi	2 - Peningkatan dan Pemerataan Layanan Infrastruktur Daerah 1. Peningkatan kualitas infrastruktur perkotaan yang berkelanjutan	Masyarakat Kota Jamb		19.623.056.820,00	DINAS PEKERJAAN UMUM DAN PENATAAN RUANG
	1.03.10.2.01.0038	Pemeliharaan Rutin Jembatan														
			<i>Jumlah Jembatan yang Dipelihara Secara Rutin</i>				5 Jembatan	257.500.000,00	Kota Jambi, Semua Kecamatan, Semua Kel/Desa	PENDAPATAN ASLI DAERAH (PAD)	Melanjutkan Pengembangan Infrastruktur dan Meningkatkan Lapangan Kerja yang Berkualitas, Mendorong Kewirausahaan, Mengembangkan Industri Kreatif serta Mengembangkan Agromaritim Industri di Sentra Produksi Melalui Peran Aktif Koperasi	2 - Peningkatan dan Pemerataan Layanan Infrastruktur Daerah 1. Peningkatan kualitas infrastruktur perkotaan yang berkelanjutan	Masyarakat Kota Jamb		270.375.000,00	DINAS PEKERJAAN UMUM DAN PENATAAN RUANG
	1.03.10.2.01.0043	Survey Kondisi Jalan/Jembatan														

NO	KODE	URUSAN / BIDANG URUSAN / PROGRAM / KEGIATAN / SUB KEGIATAN	INDIKATOR PROGRAM / KEGIATAN / SUB KEGIATAN	TARGET AKHIR PERIODE RENSTRA OPD	REALISASI CAPAIAN RENJA OPD TAHUN 2023	PRAKIRAAN CAPAIAN TARGET RENJA OPD TAHUN 2024	CAPAIAN KINERJA DAN KERANGKA PENDANAAN						KELOMPOK SASARAN	PRAKIRAAN MAJU RENCANA TAHUN 2026		PERANGKAT DAERAH PENANGGUNG JAWAB
							TARGET 2025	PAGU INDIKATIF (Rp)	LOKASI	SUMBER DANA	PRIORITAS			TARGET	PAGU INDIKATIF (Rp)	
											NASIONAL	DAERAH				
1	2	3	4	5	6	7	8	9	10	11	12	13	14	15	16	17
			<i>Panjang Jalan/Jembatan yang Disurvei Kondisinya</i>				510 KM	315.000.000,00	Kota Jambi, Semua Kecamatan, Semua Kel/Desa	PENDAPATAN ASLI DAERAH (PAD)	Melanjutka n Pengemb angan Infra struktur dan Meningkatk an Lapangan Kerja yang Berkualitas, Mendorong Kewirausah aan, Menge mbangkan Industri Kreatif serta Meng embangkan Agromariti m Industri di Sentra Produksi Melalui Peran Aktif Koperasi	2 - Peningk atan dan P emerataan Layanan Inf rastruktur Daerah 1. Peningka tan kualitas infrastruktur perkotaan yang berkel anjutan	Masyarakat Kota Jamb		330.750.000,00	DINAS PEKERJAAN UMUM DAN PENATAAN RUANG
	1.03.10.2.01.0044	Rehabilitasi Jalan														
			<i>Panjang Jalan yang Direhabilitasi</i>				5,53 KM	16.598.000.000,00	Kota Jambi, Semua Kecamatan, Semua Kel/Desa	PENDAPATAN ASLI DAERAH (PAD)	Melanjutka n Pengemb angan Infra struktur dan Meningkatk an Lapangan Kerja yang Berkualitas, Mendorong Kewirausah aan, Menge mbangkan Industri Kreatif serta Meng embangkan Agromariti m Industri di Sentra Produksi Melalui Peran Aktif Koperasi	2 - Peningk atan dan P emerataan Layanan Inf rastruktur Daerah 1. Peningka tan kualitas infrastruktur perkotaan yang berkel anjutan	Masyarakat Kota Jamb		17.427.900.000,00	DINAS PEKERJAAN UMUM DAN PENATAAN RUANG
	1.03.10.2.01.0046	Pemeliharaan Rutin Jalan														

NO	KODE	URUSAN / BIDANG URUSAN / PROGRAM / KEGIATAN / SUB KEGIATAN	INDIKATOR PROGRAM / KEGIATAN / SUB KEGIATAN	TARGET AKHIR PERIODE RENSTRA OPD	REALISASI CAPAIAN RENJA OPD TAHUN 2023	PRAKIRAAN CAPAIAN TARGET RENJA OPD TAHUN 2024	CAPAIAN KINERJA DAN KERANGKA PENDANAAN						KELOMPOK SASARAN	PRAKIRAAN MAJU RENCANA TAHUN 2026		PERANGKAT DAERAH PENANGGUNG JAWAB
							TARGET 2025	PAGU INDIKATIF (Rp)	LOKASI	SUMBER DANA	PRIORITAS			TARGET	PAGU INDIKATIF (Rp)	
											NASIONAL	DAERAH				
1	2	3	4	5	6	7	8	9	10	11	12	13	14	15	16	17
			<i>Panjang Jalan yang Dipelihara Secara Rutin</i>				1,8 KM	4.587.795.435,00	Kota Jambi, Semua Kecamatan, Semua Kel/Desa	PENDAPATAN ASLI DAERAH (PAD)	Melanjutkan Pengembangan Infrastruktur dan Meningkatkan Lapangan Kerja yang Berkualitas, Mendorong Kewirausahaan, Mengembangkan Industri Kreatif serta Mengembangkan Agromaritim Industri di Sentra Produksi Melalui Peran Aktif Koperasi	2 - Peningkatan dan Pemerataan Layanan Infrastruktur Daerah 1. Peningkatan kualitas infrastruktur perkotaan yang berkelanjutan	Masyarakat Kota Jamb		4.817.185.207,00	DINAS PEKERJAAN UMUM DAN PENATAAN RUANG
10.	1.03.11	<b>PROGRAM PENGEMBANGAN JASA KONSTRUKSI</b>	<b><i>Peningkatan kualitas jasa konstruksi ke-PU an</i></b>	<b>59,33 Persen</b>			<b>59,33 Persen</b>	<b>1.376.648.247,00</b>						<b>59,33 Persen</b>	<b>1.459.011.038,00</b>	
	1.03.11.2.01	Penyelenggaraan Pelatihan Tenaga Terampil Konstruksi	<i>Persentase Tenaga Kerja Konstruksi yang Terlatih dan Bersifikat</i>	77,22 Persen			66,81 Persen	845.967.457,00			-	2 - Peningkatan dan Pemerataan Layanan Infrastruktur Daerah 1. Peningkatan kualitas infrastruktur perkotaan yang berkelanjutan	-	77,22 Persen	901.796.208,00	DINAS PEKERJAAN UMUM DAN PENATAAN RUANG
	1.03.11.2.01.0010	Fasilitasi Sertifikasi Tenaga Kerja Konstruksi Kualifikasi Jabatan Operator dan Teknisi atau Analis														
			<i>Jumlah Tenaga Kerja Konstruksi Kualifikasi Jabatan Operator dan Teknisi atau Analis yang Difasilitasi Sertifikasi</i>				245 Orang	401.096.591,00	Kota Jambi, Semua Kecamatan, Semua Kel/Desa	PENDAPATAN ASLI DAERAH (PAD)	-	2 - Peningkatan dan Pemerataan Layanan Infrastruktur Daerah 1. Peningkatan kualitas infrastruktur perkotaan yang berkelanjutan	-		434.681.799,00	DINAS PEKERJAAN UMUM DAN PENATAAN RUANG
	1.03.11.2.01.0014	Pemantauan dan Evaluasi Pelatihan Tenaga Kerja Konstruksi Kualifikasi Jabatan Operator dan Teknisi atau Analis														



NO	KODE	URUSAN / BIDANG URUSAN / PROGRAM / KEGIATAN / SUB KEGIATAN	INDIKATOR PROGRAM / KEGIATAN / SUB KEGIATAN	TARGET AKHIR PERIODE RENSTRA OPD	REALISASI CAPAIAN RENJA OPD TAHUN 2023	PRAKIRAAN CAPAIAN TARGET RENJA OPD TAHUN 2024	CAPAIAN KINERJA DAN KERANGKA PENDANAAN						KELOMPOK SASARAN	PRAKIRAAN MAJU RENCANA TAHUN 2026		PERANGKAT DAERAH PENANGGUNG JAWAB
							TARGET 2025	PAGU INDIKATIF (Rp)	LOKASI	SUMBER DANA	PRIORITAS			TARGET	PAGU INDIKATIF (Rp)	
											NASIONAL	DAERAH				
1	2	3	4	5	6	7	8	9	10	11	12	13	14	15	16	17
			<i>Jumlah Tenaga Kerja Konstruksi Kualifikasi Jabatan Operator dan Teknisi atau Analis yang Dipantau dan Dievaluasi Pelatihannya</i>				1 Dokumen	30.888.200,00	Kota Jambi, Semua Kecamatan, Semua Kel/Desa	PENDAPATAN ASLI DAERAH (PAD)	-	2 - Peningkatan dan Pemerataan Layanan Infrastruktur Daerah 1. Peningkatan kualitas infrastruktur perkotaan yang berkelanjutan	-		32.432.610,00	DINAS PEKERJAAN UMUM DAN PENATAAN RUANG
	1.03.11.2.01.0016	Pelatihan Tenaga Kerja Konstruksi Kualifikasi Jabatan Operator, Teknisi atau Analis														
			<i>Jumlah Tenaga Kerja Konstruksi Kualifikasi Jabatan Operator, Teknisi atau Analis yang Dilatih</i>				150 Orang	413.982.666,00	Kota Jambi, Semua Kecamatan, Semua Kel/Desa	PENDAPATAN ASLI DAERAH (PAD)	-	2 - Peningkatan dan Pernerataan Layanan Infrastruktur Daerah 1. Peningkatan kualitas infrastruktur perkotaan yang berkelanjutan	-		434.681.799,00	DINAS PEKERJAAN UMUM DAN PENATAAN RUANG
	1.03.11.2.02	Penyelenggaraan Sistem Informasi Jasa Konstruksi Cakupan Daerah Kabupaten/Kota	<i>Persentase Layanan Informasi Jasa Konstruksi</i>	50,20 Persen			41,32 Persen	311.957.065,00			-	2 - Peningkatan dan Pernerataan Layanan Infrastruktur Daerah 1. Peningkatan kualitas infrastruktur perkotaan yang berkelanjutan	-	50,20 Persen	327.554.918,00	DINAS PEKERJAAN UMUM DAN PENATAAN RUANG
	1.03.11.2.02.0013	Penyediaan Data dan Informasi Jasa Konstruksi Cakupan Kabupaten/Kota														
			<i>Jumlah Dokumen Data dan Informasi Jasa Konstruksi Cakupan Kabupaten/Kota yang Disediakan</i>				1 Dokumen	35.627.207,00	Kota Jambi, Semua Kecamatan, Semua Kel/Desa	PENDAPATAN ASLI DAERAH (PAD)	-	2 - Peningkatan dan Pernerataan Layanan Infrastruktur Daerah 1. Peningkatan kualitas infrastruktur perkotaan yang berkelanjutan	-		37.408.567,00	DINAS PEKERJAAN UMUM DAN PENATAAN RUANG
	1.03.11.2.02.0015	Operasionalisasi Layanan Informasi Jasa Konstruksi														

NO	KODE	URUSAN / BIDANG URUSAN / PROGRAM / KEGIATAN / SUB KEGIATAN	INDIKATOR PROGRAM / KEGIATAN / SUB KEGIATAN	TARGET AKHIR PERIODE RENSTRA OPD	REALISASI CAPAIAN RENJA OPD TAHUN 2023	PRAKIRAAN CAPAIAN TARGET RENJA OPD TAHUN 2024	CAPAIAN KINERJA DAN KERANGKA PENDANAAN						KELOMPOK SASARAN	PRAKIRAAN MAJU RENCANA TAHUN 2026		PERANGKAT DAERAH PENANGGUNG JAWAB
							TARGET 2025	PAGU INDIKATIF (Rp)	LOKASI	SUMBER DANA	PRIORITAS			TARGET	PAGU INDIKATIF (Rp)	
											NASIONAL	DAERAH				
1	2	3	4	5	6	7	8	9	10	11	12	13	14	15	16	17
			<i>Jumlah Layanan Informasi Jasa Konstruksi yang Dioperasikan</i>				2 Layanan Informasi	276.329.858,00	Kota Jambi, Semua Kecamatan, Semua Kel/Desa	PENDAPATAN ASLI DAERAH (PAD)	-	2 - Peningkatan dan Pemerataan Layanan Infrastruktur Daerah 1. Peningkatan kualitas infrastruktur perkotaan yang berkelanjutan	-		290.146.351,00	DINAS PEKERJAAN UMUM DAN PENATAAN RUANG
	1.03.11.2.03	Penerbitan Izin Usaha Jasa Konstruksi Nasional (Non Kecil dan Kecil)	<i>Persentase Kepatuhan Badan Usaha Jasa Konstruksi</i>	100 Persen			83,33 Persen	104.029.499,00			-	2 - Peningkatan dan Pernerataan Layanan Infrastruktur Daerah 1. Peningkatan kualitas infrastruktur perkotaan yang berkelanjutan	-	100 Persen	109.230.974,00	DINAS PEKERJAAN UMUM DAN PENATAAN RUANG
	1.03.11.2.03.0007	Penyusunan Produk Hukum Daerah terkait Penyelenggaraan Jasa Konstruksi di Kabupaten/Kota														
			<i>Jumlah Dokumen Produk Hukum Daerah terkait Penyelenggaraan Jasa Konstruksi di Kabupaten/Kota yang Disusun</i>				1 Dokumen	104.029.499,00	Kota Jambi, Semua Kecamatan, Semua Kel/Desa	PENDAPATAN ASLI DAERAH (PAD)	-	2 - Peningkatan dan Pernerataan Layanan Infrastruktur Daerah 1. Peningkatan kualitas infrastruktur perkotaan yang berkelanjutan	-		109.230.974,00	DINAS PEKERJAAN UMUM DAN PENATAAN RUANG
	1.03.11.2.04	Pengawasan Tertib Usaha, Tertib Penyelenggaraan dan Tertib Pemanfaatan Jasa Konstruksi	<i>Persentase Tertib Penyelenggaraan dan Tertib Pemanfaatan Jasa Konstruksi Ke-PU an</i>	8,93 Persen			8,67 Persen	114.694.226,00			-	1. Peningkatan kualitas infrastruktur perkotaan yang berkelanjutan	-	8,93 Persen	120.428.938,00	DINAS PEKERJAAN UMUM DAN PENATAAN RUANG
	1.03.11.2.04.0004	Pengawasan dan Evaluasi Tertib Penyelenggaraan Jasa Konstruksi Kabupaten/Kota														
			<i>Jumlah Paket Pekerjaan Jasa Konstruksi Kabupaten/Kota yang Diawasi dan Dievaluasi Tertib Penyelenggaraan</i>				1 Paket Pekerjaan	21.363.716,00	Kota Jambi, Semua Kecamatan, Semua Kel/Desa	PENDAPATAN ASLI DAERAH (PAD)	-	1. Peningkatan kualitas infrastruktur perkotaan yang berkelanjutan	-		22.431.902,00	DINAS PEKERJAAN UMUM DAN PENATAAN RUANG
	1.03.11.2.04.0006	Pembinaan Tertib Usaha, Tertib Penyelenggaraan, dan Tertib Pemanfaatan Produk Jasa Konstruksi														

NO	KODE	URUSAN / BIDANG URUSAN / PROGRAM / KEGIATAN / SUB KEGIATAN	INDIKATOR PROGRAM / KEGIATAN / SUB KEGIATAN	TARGET AKHIR PERIODE RENSTRA OPD	REALISASI CAPAIAN RENJA OPD TAHUN 2023	PRAKIRAAN CAPAIAN TARGET RENJA OPD TAHUN 2024	CAPAIAN KINERJA DAN KERANGKA PENDANAAN						KELOMPOK SASARAN	PRAKIRAAN MAJU RENCANA TAHUN 2026		PERANGKAT DAERAH PENANGGUNG JAWAB
							TARGET 2025	PAGU INDIKATIF (Rp)	LOKASI	SUMBER DANA	PRIORITAS			TARGET	PAGU INDIKATIF (Rp)	
											NASIONAL	DAERAH				
1	2	3	4	5	6	7	8	9	10	11	12	13	14	15	16	17
			<i>Jumlah Lembaga Jasa Konstruksi yang Dibina Tertib Usaha, Tertib Penyelenggaraan, dan Tertib Pemanfaatan Produk</i>				50 Lembaga	93.330.510,00	Kota Jambi, Semua Kecamatan, Semua Kel/Desa	PENDAPATAN ASLI DAERAH (PAD)	-	2 - Peningkatan dan Pemerataan Layanan Infrastruktur Daerah 1. Peningkatan kualitas infrastruktur perkotaan yang berkelanjutan	-		97.997.036,00	DINAS PEKERJAAN UMUM DAN PENATAAN RUANG
11.	1.03.12	<b>PROGRAM PENYELENGGARAAN PENATAAN RUANG</b>	<b>Rasio Ketaatan terhadap tata ruang</b>	87 Persen			87 Persen	1.295.802.784,00						87 Persen	1.680.951.386,00	
	1.03.12.2.01	Penetapan Rencana Tata Ruang Wilayah (RTRW) dan Rencana Rinci Tata Ruang (RRTR) Kabupaten/Kota	<i>Persentase ketersediaan dokumen tata ruang Kota Jambi untuk pengendalian perizinan dan investasi</i>	96 Persen			95 Persen	152.014.281,00			-	2 - Peningkatan dan Pemerataan Layanan Infrastruktur Daerah 1. Peningkatan kualitas infrastruktur perkotaan yang berkelanjutan	-	96 Persen	263.405.503,00	DINAS PEKERJAAN UMUM DAN PENATAAN RUANG
	1.03.12.2.01.0003	Penetapan Kebijakan dalam rangka Pelaksanaan Penataan Ruang														
			<i>Jumlah Dokumen Kebijakan Perda/Perkada selain RTRW Kabupaten/Kota</i>				1 Dokumen	4.759.081,00	Kota Jambi, Semua Kecamatan, Semua Kel/Desa	PENDAPATAN ASLI DAERAH (PAD)	-	2 - Peningkatan dan Pemerataan Layanan Infrastruktur Daerah 1. Peningkatan kualitas infrastruktur perkotaan yang berkelanjutan	-		70.615.843,00	DINAS PEKERJAAN UMUM DAN PENATAAN RUANG
	1.03.12.2.01.0006	Pelaksanaan Persetujuan Substansi RDTR Kabupaten/Kota														
			<i>Jumlah dokumen administrasi persetujuan substansi RDTR Kabupaten/Kota</i>				1 Dokumen	110.000.000,00	Kota Jambi, Semua Kecamatan, Semua Kel/Desa	PENDAPATAN ASLI DAERAH (PAD)	-	2 - Peningkatan dan Pemerataan Layanan Infrastruktur Daerah 1. Peningkatan kualitas infrastruktur perkotaan yang berkelanjutan	-		136.500.000,00	DINAS PEKERJAAN UMUM DAN PENATAAN RUANG
	1.03.12.2.01.0011	Penetapan RTRW Kabupaten/Kota														

NO	KODE	URUSAN / BIDANG URUSAN / PROGRAM / KEGIATAN / SUB KEGIATAN	INDIKATOR PROGRAM / KEGIATAN / SUB KEGIATAN	TARGET AKHIR PERIODE RENSTRA OPD	REALISASI CAPAIAN RENJA OPD TAHUN 2023	PRAKIRAAN CAPAIAN TARGET RENJA OPD TAHUN 2024	CAPAIAN KINERJA DAN KERANGKA PENDANAAN						KELOMPOK SASARAN	PRAKIRAAN MAJU RENCANA TAHUN 2026		PERANGKAT DAERAH PENANGGUNG JAWAB
							TARGET 2025	PAGU INDIKATIF (Rp)	LOKASI	SUMBER DANA	PRIORITAS			TARGET	PAGU INDIKATIF (Rp)	
											NASIONAL	DAERAH				
1	2	3	4	5	6	7	8	9	10	11	12	13	14	15	16	17
			<i>Jumlah Perda RTRW Kabupaten/Kota</i>				1 Dokumen	22.302.320,00	Kota Jambi, Semua Kecamatan, Semua Kel/Desa	PENDAPATAN ASLI DAERAH (PAD)	-	2 - Peningkatan dan Pemerataan Layanan Infrastruktur Daerah 1. Peningkatan kualitas infrastruktur perkotaan yang berkelanjutan	-		23.417.436,00	DINAS PEKERJAAN UMUM DAN PENATAAN RUANG
	1.03.12.2.01.0013	Sosialisasi Kebijakan dan Peraturan Perundang-Undangan Bidang Penataan Ruang														
			<i>Jumlah laporan sosialisasi kebijakan dan peraturan perundang-undangan bidang penataan ruang.</i>				1 Laporan	14.952.880,00	Kota Jambi, Semua Kecamatan, Semua Kel/Desa	PENDAPATAN ASLI DAERAH (PAD)	-	2 - Peningkatan dan Pemerataan Layanan Infrastruktur Daerah 1. Peningkatan kualitas infrastruktur perkotaan yang berkelanjutan	-		32.872.224,00	DINAS PEKERJAAN UMUM DAN PENATAAN RUANG
	1.03.12.2.02	Koordinasi dan Sinkronisasi Perencanaan Tata Ruang Daerah Kabupaten/Kota	<i>Persentase ketersediaan draft dokumen tata ruang</i>	100 Persen			100 Persen	434.128.080,00			-	2 - Peningkatan dan Pemerataan Layanan Infrastruktur Daerah 1. Peningkatan kualitas infrastruktur perkotaan yang berkelanjutan	-	100 Persen	468.344.741,00	DINAS PEKERJAAN UMUM DAN PENATAAN RUANG
	1.03.12.2.02.0005	Penyusunan RDTR Kabupaten/Kota														
			<i>Jumlah materi teknis dan ranperkada RDTR Kabupaten/Kota</i>				1 Dokumen	404.128.080,00	Kota Jambi, Semua Kecamatan, Semua Kel/Desa	PENDAPATAN ASLI DAERAH (PAD)	-	2 - Peningkatan dan Pemerataan Layanan Infrastruktur Daerah 1. Peningkatan kualitas infrastruktur perkotaan yang berkelanjutan	-		415.844.741,00	DINAS PEKERJAAN UMUM DAN PENATAAN RUANG
	1.03.12.2.02.0006	Peningkatan kompetensi SDM bidang penataan ruang														

NO	KODE	URUSAN / BIDANG URUSAN / PROGRAM / KEGIATAN / SUB KEGIATAN	INDIKATOR PROGRAM / KEGIATAN / SUB KEGIATAN	TARGET AKHIR PERIODE RENSTRA OPD	REALISASI CAPAIAN RENJA OPD TAHUN 2023	PRAKIRAAN CAPAIAN TARGET RENJA OPD TAHUN 2024	CAPAIAN KINERJA DAN KERANGKA PENDANAAN						KELOMPOK SASARAN	PRAKIRAAN MAJU RENCANA TAHUN 2026		PERANGKAT DAERAH PENANGGUNG JAWAB
							TARGET 2025	PAGU INDIKATIF (Rp)	LOKASI	SUMBER DANA	PRIORITAS			TARGET	PAGU INDIKATIF (Rp)	
											NASIONAL	DAERAH				
1	2	3	4	5	6	7	8	9	10	11	12	13	14	15	16	17
			<i>Jumlah SDM yang mendapatkan pendidikan dan pelatihan</i>				5 Orang	30.000.000,00	Kota Jambi, Semua Kecamatan, Semua Kel/Desa	PENDAPATAN ASLI DAERAH (PAD)	-	2 - Peningkatan dan Pemerataan Layanan Infrastruktur Daerah 1. Peningkatan kualitas infrastruktur perkotaan yang berkelanjutan	-		52.500.000,00	DINAS PEKERJAAN UMUM DAN PENATAAN RUANG
	1.03.12.2.03	Koordinasi dan Sinkronisasi Pemanfaatan Ruang Daerah Kabupaten/Kota	<i>Persentase kesesuaian rencana pembangunan untuk investasi dengan rencana tata ruang Kota Jambi</i>	90 Persen			89 Persen	296.047.972,00			-	2 - Peningkatan dan Pemerataan Layanan Infrastruktur Daerah 1. Peningkatan kualitas infrastruktur perkotaan yang berkelanjutan	-	90 Persen	361.414.994,00	DINAS PEKERJAAN UMUM DAN PENATAAN RUANG
	1.03.12.2.03.0004	Pelaksanaan Persetujuan Kesesuaian Kegiatan Pemanfaatan Ruang														
			<i>Jumlah layanan Persetujuan KKPR sesuai dengan ketentuan waktu yang berlaku</i>				50 Layanan	185.527.200,00	Kota Jambi, Semua Kecamatan, Semua Kel/Desa	PENDAPATAN ASLI DAERAH (PAD)	-	2 - Peningkatan dan Pemerataan Layanan Infrastruktur Daerah 1. Peningkatan kualitas infrastruktur perkotaan yang berkelanjutan	-		232.183.560,00	DINAS PEKERJAAN UMUM DAN PENATAAN RUANG
	1.03.12.2.03.0007	Sistem informasi dan komunikasi penataan ruang														
			<i>Jumlah sistem informasi dan komunikasi penataan ruang</i>				1 Sistem Informasi	110.520.772,00	Kota Jambi, Semua Kecamatan, Semua Kel/Desa	PENDAPATAN ASLI DAERAH (PAD)	-	2 - Peningkatan dan Pemerataan Layanan Infrastruktur Daerah 1. Peningkatan kualitas infrastruktur perkotaan yang berkelanjutan	-		129.231.434,00	DINAS PEKERJAAN UMUM DAN PENATAAN RUANG

NO	KODE	URUSAN / BIDANG URUSAN / PROGRAM / KEGIATAN / SUB KEGIATAN	INDIKATOR PROGRAM / KEGIATAN / SUB KEGIATAN	TARGET AKHIR PERIODE RENSTRA OPD	REALISASI CAPAIAN RENJA OPD TAHUN 2023	PRAKIRAAN CAPAIAN TARGET RENJA OPD TAHUN 2024	CAPAIAN KINERJA DAN KERANGKA PENDANAAN						KELOMPOK SASARAN	PRAKIRAAN MAJU RENCANA TAHUN 2026		PERANGKAT DAERAH PENANGGUNG JAWAB
							TARGET 2025	PAGU INDIKATIF (Rp)	LOKASI	SUMBER DANA	PRIORITAS			TARGET	PAGU INDIKATIF (Rp)	
											NASIONAL	DAERAH				
1	2	3	4	5	6	7	8	9	10	11	12	13	14	15	16	17
	1.03.12.2.04	Koordinasi dan Sinkronisasi Pengendalian Pemanfaatan Ruang Daerah Kabupaten/Kota	<i>Persentase kegiatan pemanfaatan ruang sesuai dengan tata ruang Kota Jambi</i>	79 Persen			78 Persen	413.612.451,00			-	2 - Peningkatan dan Pemerataan Layanan Infrastruktur Daerah 1. Peningkatan kualitas infrastruktur perkotaan yang berkelanjutan	-	79 Persen	587.786.148,00	DINAS PEKERJAAN UMUM DAN PENATAAN RUANG
	1.03.12.2.04.0004	Koordinasi Pelaksanaan Penataan Ruang														
			<i>Jumlah Dokumen Koordinasi Pelaksanaan Penataan Ruang</i>	3 Dokumen			1 Dokumen	25.474.051,00	Kota Jambi, Semua Kecamatan, Semua Kel/Desa	PENDAPATAN ASLI DAERAH (PAD)	-	2 - Peningkatan dan Pemerataan Layanan Infrastruktur Daerah 1. Peningkatan kualitas infrastruktur perkotaan yang berkelanjutan	-	1 Dokumen	106.417.500,00	DINAS PEKERJAAN UMUM DAN PENATAAN RUANG
	1.03.12.2.04.0008	Penilaian Pelaksanaan Kesesuaian Kegiatan Pemanfaatan Ruang dan/atau pernyataan mandiri pelaku UMK														
			<i>Dokumen tekstual dan spasial hasil Penilaian Pelaksanaan Kesesuaian Kegiatan Pemanfaatan Ruang</i>				12 Dokumen	250.538.400,00	Kota Jambi, Semua Kecamatan, Semua Kel/Desa	PENDAPATAN ASLI DAERAH (PAD)	-	2 - Peningkatan dan Pemerataan Layanan Infrastruktur Daerah 1. Peningkatan kualitas infrastruktur perkotaan yang berkelanjutan	-		318.933.648,00	DINAS PEKERJAAN UMUM DAN PENATAAN RUANG
	1.03.12.2.04.0009	Operasionalisasi Tugas dan Fungsi Forum Penataan Ruang														
			<i>Jumlah Laporan Pelaksanaan Tugas dan Fungsi Forum Penataan Ruang</i>				3 Laporan	26.250.000,00	Kota Jambi, Semua Kecamatan, Semua Kel/Desa	PENDAPATAN ASLI DAERAH (PAD)	-	2 - Peningkatan dan Pemerataan Layanan Infrastruktur Daerah 1. Peningkatan kualitas infrastruktur perkotaan yang berkelanjutan	-		27.562.500,00	DINAS PEKERJAAN UMUM DAN PENATAAN RUANG
	1.03.12.2.04.0012	Penilaian Perwujudan RTR														

NO	KODE	URUSAN / BIDANG URUSAN / PROGRAM / KEGIATAN / SUB KEGIATAN	INDIKATOR PROGRAM / KEGIATAN / SUB KEGIATAN	TARGET AKHIR PERIODE RENSTRA OPD	REALISASI CAPAIAN RENJA OPD TAHUN 2023	PRAKIRAAN CAPAIAN TARGET RENJA OPD TAHUN 2024	CAPAIAN KINERJA DAN KERANGKA PENDANAAN						KELOMPOK SASARAN	PRAKIRAAN MAJU RENCANA TAHUN 2026		PERANGKAT DAERAH PENANGGUNG JAWAB
							TARGET 2025	PAGU INDIKATIF (Rp)	LOKASI	SUMBER DANA	PRIORITAS			TARGET	PAGU INDIKATIF (Rp)	
											NASIONAL	DAERAH				
1	2	3	4	5	6	7	8	9	10	11	12	13	14	15	16	17
			<i>Jumlah dokumen tekstual dan spasial hasil Penilaian Perwujudan RTR</i>				1 Dokumen	111.350.000,00	Kota Jambi, Semua Kecamatan, Semua Kel/Desa	PENDAPATAN ASLI DAERAH (PAD)	-	2 - Peningkatan dan Pemerataan Layanan Infrastruktur Daerah 1. Peningkatan kualitas infrastruktur perkotaan yang berkelanjutan	-		134.872.500,00	DINAS PEKERJAAN UMUM DAN PENATAAN RUANG
<b>DINAS PERUMAHAN RAKYAT DAN KAWASAN PERMUKIMAN</b>								<b>39.719.960.000,00</b>							<b>60.783.892.190,00</b>	
	<b>1</b>	<b>URUSAN PEMERINTAHAN WAJIB YANG BERKAITAN DENGAN PELAYANAN DASAR</b>						<b>39.719.960.000,00</b>							<b>60.783.892.190,00</b>	
	<b>1.04</b>	<b>URUSAN PEMERINTAHAN BIDANG PERUMAHAN DAN KAWASAN PERMUKIMAN</b>						<b>39.719.960.000,00</b>							<b>60.783.892.190,00</b>	
1.	1.04.01	PROGRAM PENUNJANG URUSAN PEMERINTAHAN DAERAH KABUPATEN/KOTA	<i>Indeks Reformasi Birokrasi Perangkat Daerah</i>	-			BB Huruf	8.227.782.674,00						-	8.598.926.119,00	
	1.04.01.2.01	Perencanaan, Penganggaran, dan Evaluasi Kinerja Perangkat Daerah	<i>Peningkatan Nilai AKIP</i>	-			78 Nilai	87.713.221,00			Memperkuat Infrastruktur Untuk Mendukung Pengembangan Ekonomi Dan Pelayanan Dasar	1. Peningkatan kualitas infrastruktur perkotaan yang berkelanjutan	Dinas Perumahan Rakyat dan Kawasan Permukiman Kota Jambi	-	126.935.014,00	DINAS PERUMAHAN RAKYAT DAN KAWASAN PERMUKIMAN
	1.04.01.2.01.0001	Penyusunan Dokumen Perencanaan Perangkat Daerah														
			<i>Jumlah Dokumen Perencanaan Perangkat Daerah</i>				7 Dokumen	67.095.860,00	Kota Jambi, Kota Baru, Paal Lima	PENDAPATAN ASLI DAERAH (PAD)	Memperkuat Infrastruktur Untuk Mendukung Pengembangan Ekonomi Dan Pelayanan Dasar	1. Peningkatan kualitas infrastruktur perkotaan yang berkelanjutan	Dinas Perumahan Rakyat dan Kawasan Permukiman Kota Jambi		80.528.344,00	DINAS PERUMAHAN RAKYAT DAN KAWASAN PERMUKIMAN
	1.04.01.2.01.0007	Evaluasi Kinerja Perangkat Daerah														

NO	KODE	URUSAN / BIDANG URUSAN / PROGRAM / KEGIATAN / SUB KEGIATAN	INDIKATOR PROGRAM / KEGIATAN / SUB KEGIATAN	TARGET AKHIR PERIODE RENSTRA OPD	REALISASI CAPAIAN RENJA OPD TAHUN 2023	PRAKIRAAN CAPAIAN TARGET RENJA OPD TAHUN 2024	CAPAIAN KINERJA DAN KERANGKA PENDANAAN						KELOMPOK SASARAN	PRAKIRAAN MAJU RENCANA TAHUN 2026		PERANGKAT DAERAH PENANGGUNG JAWAB
							TARGET 2025	PAGU INDIKATIF (Rp)	LOKASI	SUMBER DANA	PRIORITAS			TARGET	PAGU INDIKATIF (Rp)	
											NASIONAL	DAERAH				
1	2	3	4	5	6	7	8	9	10	11	12	13	14	15	16	17
			<i>Jumlah Laporan Evaluasi Kinerja Perangkat Daerah</i>				1 Laporan	20.617.361,00	Kota Jambi, Kota Baru, Semua Kel/Desa Kota Jambi, Kota Baru, Paal Lima	PENDAPATAN ASLI DAERAH (PAD)	Memperkuat Infrastruktur Untuk Mendukung Pengembangan Ekonomi Dan Pelayanan Dasar	2 - Peningkatan dan Pemerataan Layanan Infrastruktur Daerah 1. Peningkatan kualitas infrastruktur perkotaan yang berkelanjutan	Dinas Perumahan Rakyat dan Kawasan Permukiman Kota Jambi		46.406.670,00	DINAS PERUMAHAN RAKYAT DAN KAWASAN PERMUKIMAN
	1.04.01.2.02	Administrasi Keuangan Perangkat Daerah	<i>Tertib administrasi keuangan</i>	-			100 Persen	6.526.770.080,00			-	2 - Peningkatan dan Pemerataan Layanan Infrastruktur Daerah 1. Peningkatan kualitas infrastruktur perkotaan yang berkelanjutan	Dinas Perumahan Rakyat dan Kawasan Permukiman Kota Jambi	-	6.720.598.156,00	DINAS PERUMAHAN RAKYAT DAN KAWASAN PERMUKIMAN
	1.04.01.2.02.0001	Penyediaan Gaji dan Tunjangan ASN														
			<i>Jumlah Orang yang Menerima Gaji dan Tunjangan ASN</i>				50 Orang/bulan	6.108.928.000,00	Kota Jambi, Semua Kecamatan, Semua Kel/Desa	PENDAPATAN ASLI DAERAH (PAD)	-	2 - Peningkatan dan Pemerataan Layanan Infrastruktur Daerah 1. Peningkatan kualitas infrastruktur perkotaan yang berkelanjutan	Dinas Perumahan Rakyat dan Kawasan Permukiman Kota Jambi		6.200.000.000,00	DINAS PERUMAHAN RAKYAT DAN KAWASAN PERMUKIMAN
	1.04.01.2.02.0003	Pelaksanaan Penatausahaan dan Pengujian/Verifikasi Keuangan SKPD														
			<i>Jumlah Dokumen Penatausahaan dan Pengujian/Verifikasi Keuangan SKPD</i>				1 Dokumen	365.820.800,00	Kota Jambi, Kota Baru, Paal Lima	PENDAPATAN ASLI DAERAH (PAD)	Memperkuat Infrastruktur Untuk Mendukung Pengembangan Ekonomi Dan Pelayanan Dasar	2 - Peningkatan dan Pemerataan Layanan Infrastruktur Daerah 1. Peningkatan kualitas infrastruktur perkotaan yang berkelanjutan	Dinas Perumahan Rakyat dan Kawasan Permukiman Kota Jambi		461.543.368,00	DINAS PERUMAHAN RAKYAT DAN KAWASAN PERMUKIMAN
	1.04.01.2.02.0007	Koordinasi dan Penyusunan Laporan Keuangan Bulanan/ Triwulanan/ Semesteran SKPD														



NO	KODE	URUSAN / BIDANG URUSAN / PROGRAM / KEGIATAN / SUB KEGIATAN	INDIKATOR PROGRAM / KEGIATAN / SUB KEGIATAN	TARGET AKHIR PERIODE RENSTRA OPD	REALISASI CAPAIAN RENJA OPD TAHUN 2023	PRAKIRAAN CAPAIAN TARGET RENJA OPD TAHUN 2024	CAPAIAN KINERJA DAN KERANGKA PENDANAAN						KELOMPOK SASARAN	PRAKIRAAN MAJU RENCANA TAHUN 2026		PERANGKAT DAERAH PENANGGUNG JAWAB
							TARGET 2025	PAGU INDIKATIF (Rp)	LOKASI	SUMBER DANA	PRIORITAS			TARGET	PAGU INDIKATIF (Rp)	
											NASIONAL	DAERAH				
1	2	3	4	5	6	7	8	9	10	11	12	13	14	15	16	17
			<i>Jumlah Laporan Keuangan Bulanan/ Triwulanan/ Semesteran SKPD dan Laporan Koordinasi Penyusunan Laporan Keuangan Bulanan/Triwulanan/Semesteran SKPD</i>				12 Laporan	52.021.280,00	Kota Jambi, Kota Baru, Paal Lima	PENDAPATAN ASLI DAERAH (PAD)	Memperkuat Infrastruktur Untuk Mendukung Pengembangan Ekonomi Dan Pelayanan Dasar	1. Peningkatan kualitas infrastruktur perkotaan yang berkelanjutan	Dinas Perumahan Rakyat dan Kawasan Permukiman Kota Jambi		59.054.788,00	DINAS PERUMAHAN RAKYAT DAN KAWASAN PERMUKIMAN
	1.04.01.2.05	Administrasi Kepegawaian Perangkat Daerah	<i>Persentase Peningkatan Indeks Profesionalitas ASN Perangkat Daerah</i>	-			100 Persen	141.600.000,00			Memperkuat Infrastruktur Untuk Mendukung Pengembangan Ekonomi Dan Pelayanan Dasar	1. Peningkatan kualitas infrastruktur perkotaan yang berkelanjutan	Dinas Perumahan Rakyat dan Kawasan Permukiman Kota Jambi	-	166.269.147,00	DINAS PERUMAHAN RAKYAT DAN KAWASAN PERMUKIMAN
	1.04.01.2.05.0002	Pengadaan Pakaian Dinas beserta Atribut Kelengkapannya														
			<i>Jumlah Paket Pakaian Dinas beserta Atribut Kelengkapan</i>				80 Paket	66.600.000,00	Kota Jambi, Kota Baru, Paal Lima	PENDAPATAN ASLI DAERAH (PAD)	Memperkuat Infrastruktur Untuk Mendukung Pengembangan Ekonomi Dan Pelayanan Dasar	1. Peningkatan kualitas infrastruktur perkotaan yang berkelanjutan	Dinas Perumahan Rakyat dan Kawasan Permukiman Kota Jambi		83.769.147,00	DINAS PERUMAHAN RAKYAT DAN KAWASAN PERMUKIMAN
	1.04.01.2.05.0011	Bimbingan Teknis Implementasi Peraturan Perundang-Undangan														
			<i>Jumlah Orang yang Mengikuti Bimbingan Teknis Implementasi Peraturan Perundang-Undangan</i>				15 Orang	75.000.000,00	Kota Jambi, Kota Baru, Paal Lima	PENDAPATAN ASLI DAERAH (PAD)	Memperkuat Infrastruktur Untuk Mendukung Pengembangan Ekonomi Dan Pelayanan Dasar	1. Peningkatan kualitas infrastruktur perkotaan yang berkelanjutan	Dinas Perumahan Rakyat dan Kawasan Permukiman Kota Jambi		82.500.000,00	DINAS PERUMAHAN RAKYAT DAN KAWASAN PERMUKIMAN
	1.04.01.2.06	Administrasi Umum Perangkat Daerah	<i>Tertib Pengelolaan Administrasi Umum</i>	-			100 Persen	560.092.018,00			Memperkuat Infrastruktur Untuk Mendukung Pengembangan Ekonomi Dan Pelayanan Dasar	1. Peningkatan kualitas infrastruktur perkotaan yang berkelanjutan	Dinas Perumahan Rakyat dan Kawasan Permukiman Kota Jambi	-	588.732.677,00	DINAS PERUMAHAN RAKYAT DAN KAWASAN PERMUKIMAN
	1.04.01.2.06.0001	Penyediaan Komponen Instalasi Listrik/Penerangan Bangunan Kantor														

NO	KODE	URUSAN / BIDANG URUSAN / PROGRAM / KEGIATAN / SUB KEGIATAN	INDIKATOR PROGRAM / KEGIATAN / SUB KEGIATAN	TARGET AKHIR PERIODE RENSTRA OPD	REALISASI CAPAIAN RENJA OPD TAHUN 2023	PRAKIRAAN CAPAIAN TARGET RENJA OPD TAHUN 2024	CAPAIAN KINERJA DAN KERANGKA PENDANAAN						KELOMPOK SASARAN	PRAKIRAAN MAJU RENCANA TAHUN 2026		PERANGKAT DAERAH PENANGGUNG JAWAB
							TARGET 2025	PAGU INDIKATIF (Rp)	LOKASI	SUMBER DANA	PRIORITAS			TARGET	PAGU INDIKATIF (Rp)	
											NASIONAL	DAERAH				
1	2	3	4	5	6	7	8	9	10	11	12	13	14	15	16	17
			<i>Jumlah Paket Komponen Instalasi Listrik/Penerangan Bangunan Kantor yang Disediakan</i>				1 Paket	9.336.765,00	Kota Jambi, Semua Kecamatan, Semua Kel/Desa	PENDAPATAN ASLI DAERAH (PAD)	Memperkuat Infrastruktur Untuk Mendukung Pengembangan Ekonomi Dan Pelayanan Dasar	1. Peningkatan kualitas infrastruktur perkotaan yang berkelanjutan	Dinas Perumahan Rakyat dan Kawasan Permukiman Kota Jambi		8.219.571,00	DINAS PERUMAHAN RAKYAT DAN KAWASAN PERMUKIMAN
	1.04.01.2.06.0002	Penyediaan Peralatan dan Perlengkapan Kantor														
			<i>Jumlah Paket Peralatan dan Perlengkapan Kantor yang Disediakan</i>				1 Paket	186.255.563,00	Kota Jambi, Kota Baru, Paal Lima	PENDAPATAN ASLI DAERAH (PAD)	Memperkuat Infrastruktur Untuk Mendukung Pengembangan Ekonomi Dan Pelayanan Dasar	2 - Peningkatan dan Pemerataan Layanan Infrastruktur Daerah 1. Peningkatan kualitas infrastruktur perkotaan yang berkelanjutan	Dinas Perumahan Rakyat dan Kawasan Permukiman Kota Jambi		242.419.928,00	DINAS PERUMAHAN RAKYAT DAN KAWASAN PERMUKIMAN
	1.04.01.2.06.0005	Penyediaan Barang Cetak dan Penggandaan														
			<i>Jumlah Paket Barang Cetak dan Penggandaan yang Disediakan</i>				1 Paket	56.433.440,00	Kota Jambi, Semua Kecamatan, Semua Kel/Desa	PENDAPATAN ASLI DAERAH (PAD)	Memperkuat Infrastruktur Untuk Mendukung Pengembangan Ekonomi Dan Pelayanan Dasar	2 - Peningkatan dan Pemerataan Layanan Infrastruktur Daerah 1. Peningkatan kualitas infrastruktur perkotaan yang berkelanjutan	Dinas Perumahan Rakyat dan Kawasan Permukiman Kota Jambi		44.332.494,00	DINAS PERUMAHAN RAKYAT DAN KAWASAN PERMUKIMAN
	1.04.01.2.06.0008	Fasilitasi Kunjungan Tamu														
			<i>Jumlah Laporan Fasilitasi Kunjungan Tamu</i>				5 Laporan	17.599.050,00	Kota Jambi, Semua Kecamatan, Semua Kel/Desa	PENDAPATAN ASLI DAERAH (PAD)	Memperkuat Infrastruktur Untuk Mendukung Pengembangan Ekonomi Dan Pelayanan Dasar	1. Peningkatan kualitas infrastruktur perkotaan yang berkelanjutan	Dinas Perumahan Rakyat dan Kawasan Permukiman Kota Jambi		15.789.819,00	DINAS PERUMAHAN RAKYAT DAN KAWASAN PERMUKIMAN
	1.04.01.2.06.0009	Penyelenggaraan Rapat Koordinasi dan Konsultasi SKPD														
			<i>Jumlah Laporan Penyelenggaraan Rapat Koordinasi dan Konsultasi SKPD</i>				30 Laporan	290.467.200,00	Kota Jambi, Semua Kecamatan, Semua Kel/Desa	PENDAPATAN ASLI DAERAH (PAD)	Memperkuat Infrastruktur Untuk Mendukung Pengembangan Ekonomi Dan Pelayanan Dasar	1. Peningkatan kualitas infrastruktur perkotaan yang berkelanjutan	Dinas Perumahan Rakyat dan Kawasan Permukiman Kota Jambi		277.970.865,00	DINAS PERUMAHAN RAKYAT DAN KAWASAN PERMUKIMAN

NO	KODE	URUSAN / BIDANG URUSAN / PROGRAM / KEGIATAN / SUB KEGIATAN	INDIKATOR PROGRAM / KEGIATAN / SUB KEGIATAN	TARGET AKHIR PERIODE RENSTRA OPD	REALISASI CAPAIAN RENJA OPD TAHUN 2023	PRAKIRAAN CAPAIAN TARGET RENJA OPD TAHUN 2024	CAPAIAN KINERJA DAN KERANGKA PENDANAAN						KELOMPOK SASARAN	PRAKIRAAN MAJU RENCANA TAHUN 2026		PERANGKAT DAERAH PENANGGUNG JAWAB
							TARGET 2025	PAGU INDIKATIF (Rp)	LOKASI	SUMBER DANA	PRIORITAS			TARGET	PAGU INDIKATIF (Rp)	
											NASIONAL	DAERAH				
1	2	3	4	5	6	7	8	9	10	11	12	13	14	15	16	17
	1.04.01.2.07	Pengadaan Barang Milik Daerah Penunjang Urusan Pemerintah Daerah	<i>Tertib Pengadaan Barang Milik Daerah</i>	-			100 Persen	362.388.755,00			Memperkuat Infrastruktur Untuk Mendukung Pengembangan Ekonomi Dan Pelayanan Dasar	1. Peningkatan kualitas infrastruktur perkotaan yang berkelanjutan	Dinas Perumahan Rakyat dan Kawasan Permukiman Kota Jambi	-	178.766.718,00	DINAS PERUMAHAN RAKYAT DAN KAWASAN PERMUKIMAN
	1.04.01.2.07.0005	Pengadaan Mebel														
			<i>Jumlah Paket Mebel yang Disediakan</i>				25 Unit	198.286.355,00	Kota Jambi, Semua Kecamatan, Semua Kel/Desa	PENDAPATAN ASLI DAERAH (PAD)	Memperkuat Infrastruktur Untuk Mendukung Pengembangan Ekonomi Dan Pelayanan Dasar	1. Peningkatan kualitas infrastruktur perkotaan yang berkelanjutan	Dinas Perumahan Rakyat dan Kawasan Permukiman Kota Jambi		110.000.000,00	DINAS PERUMAHAN RAKYAT DAN KAWASAN PERMUKIMAN
	1.04.01.2.07.0006	Pengadaan Peralatan dan Mesin Lainnya														
			<i>Jumlah Unit Peralatan dan Mesin Lainnya yang Disediakan</i>				7 Unit	164.102.400,00	Kota Jambi, Semua Kecamatan, Semua Kel/Desa	PENDAPATAN ASLI DAERAH (PAD)	Memperkuat Infrastruktur Untuk Mendukung Pengembangan Ekonomi Dan Pelayanan Dasar	1. Peningkatan kualitas infrastruktur perkotaan yang berkelanjutan	Dinas Perumahan Rakyat dan Kawasan Permukiman Kota Jambi		68.766.718,00	DINAS PERUMAHAN RAKYAT DAN KAWASAN PERMUKIMAN
	1.04.01.2.08	Penyediaan Jasa Penunjang Urusan Pemerintahan Daerah	<i>Tertib Penyediaan Jasa Penunjang Urusan Pemerintahan Daerah</i>	-			100 Persen	167.500.000,00			Memperkuat Infrastruktur Untuk Mendukung Pengembangan Ekonomi Dan Pelayanan Dasar	1. Peningkatan kualitas infrastruktur perkotaan yang berkelanjutan	Dinas Perumahan Rakyat dan Kawasan Permukiman Kota Jambi	-	227.349.998,00	DINAS PERUMAHAN RAKYAT DAN KAWASAN PERMUKIMAN
	1.04.01.2.08.0001	Penyediaan Jasa Surat Menyurat														
			<i>Jumlah Laporan Penyediaan Jasa Surat Menyurat</i>				3 Laporan	2.500.000,00	Kota Jambi, Semua Kecamatan, Semua Kel/Desa	PENDAPATAN ASLI DAERAH (PAD)	Memperkuat Infrastruktur Untuk Mendukung Pengembangan Ekonomi Dan Pelayanan Dasar	1. Peningkatan kualitas infrastruktur perkotaan yang berkelanjutan	Dinas Perumahan Rakyat dan Kawasan Permukiman Kota Jambi		56.739.998,00	DINAS PERUMAHAN RAKYAT DAN KAWASAN PERMUKIMAN
	1.04.01.2.08.0002	Penyediaan Jasa Komunikasi, Sumber Daya Air dan Listrik														

NO	KODE	URUSAN / BIDANG URUSAN / PROGRAM / KEGIATAN / SUB KEGIATAN	INDIKATOR PROGRAM / KEGIATAN / SUB KEGIATAN	TARGET AKHIR PERIODE RENSTRA OPD	REALISASI CAPAIAN RENJA OPD TAHUN 2023	PRAKIRAAN CAPAIAN TARGET RENJA OPD TAHUN 2024	CAPAIAN KINERJA DAN KERANGKA PENDANAAN						KELOMPOK SASARAN	PRAKIRAAN MAJU RENCANA TAHUN 2026		PERANGKAT DAERAH PENANGGUNG JAWAB
							TARGET 2025	PAGU INDIKATIF (Rp)	LOKASI	SUMBER DANA	PRIORITAS			TARGET	PAGU INDIKATIF (Rp)	
											NASIONAL	DAERAH				
1	2	3	4	5	6	7	8	9	10	11	12	13	14	15	16	17
			<i>Jumlah Laporan Penyediaan Jasa Komunikasi, Sumber Daya Air dan Listrik yang Disediakan</i>				12 Laporan	165.000.000,00	Kota Jambi, Semua Kecamatan, Semua Kel/Desa	PENDAPATAN ASLI DAERAH (PAD)	Memperkuat Infrastruktur Untuk Mendukung Pengembangan Ekonomi Dan Pelayanan Dasar	1. Peningkatan kualitas infrastruktur perkotaan yang berkelanjutan	Dinas Perumahan Rakyat dan Kawasan Permukiman Kota Jambi		170.610.000,00	DINAS PERUMAHAN RAKYAT DAN KAWASAN PERMUKIMAN
	1.04.01.2.09	Pemeliharaan Barang Milik Daerah Penunjang Urusan Pemerintahan Daerah	<i>Tertib Pemeliharaan Barang Milik Daerah</i>	-			100 Persen	381.718.600,00			Memperkuat Infrastruktur Untuk Mendukung Pengembangan Ekonomi Dan Pelayanan Dasar	1. Peningkatan kualitas infrastruktur perkotaan yang berkelanjutan	Dinas Perumahan Rakyat dan Kawasan Permukiman Kota Jambi	-	590.274.409,00	DINAS PERUMAHAN RAKYAT DAN KAWASAN PERMUKIMAN
	1.04.01.2.09.0002	Penyediaan Jasa Pemeliharaan, Biaya Pemeliharaan, Pajak dan Perizinan Kendaraan Dinas Operasional atau Lapangan														
			<i>Jumlah Kendaraan Dinas Operasional atau Lapangan yang Dipelihara dan Dibayarkan Pajak dan Perizinannya</i>				29 Unit	285.144.800,00	Kota Jambi, Kota Baru, Paal Lima	PENDAPATAN ASLI DAERAH (PAD)	Memperkuat Infrastruktur Untuk Mendukung Pengembangan Ekonomi Dan Pelayanan Dasar	1. Peningkatan kualitas infrastruktur perkotaan yang berkelanjutan	Dinas Perumahan Rakyat dan Kawasan Permukiman Kota Jambi		504.274.373,00	DINAS PERUMAHAN RAKYAT DAN KAWASAN PERMUKIMAN
	1.04.01.2.09.0006	Pemeliharaan Peralatan dan Mesin Lainnya														
			<i>Jumlah Peralatan dan Mesin Lainnya yang Dipelihara</i>				96 Unit	96.573.800,00	Kota Jambi, Semua Kecamatan, Semua Kel/Desa	PENDAPATAN ASLI DAERAH (PAD)	Memperkuat Infrastruktur Untuk Mendukung Pengembangan Ekonomi Dan Pelayanan Dasar	2 - Peningkatan dan Pemerataan Layanan Infrastruktur Daerah 1. Peningkatan kualitas infrastruktur perkotaan yang berkelanjutan	Dinas Perumahan Rakyat dan Kawasan Permukiman Kota Jambi		86.000.036,00	DINAS PERUMAHAN RAKYAT DAN KAWASAN PERMUKIMAN
2.	1.04.02	<b>PROGRAM PENGEMBANGAN PERUMAHAN</b>	<b>Penyediaan Rumah Layak Huni bagi MBR</b>	<b>80 Persen</b>			<b>80 Persen</b>	<b>743.727.277,00</b>						<b>80 Persen</b>	<b>844.047.970,00</b>	
	1.04.02.2.03	Pembangunan dan Rehabilitasi Rumah Korban Bencana atau Relokasi Program Kabupaten/Kota	<i>Penyediaan dan rehabilitasi rumah layak huni bagi korban bencana kabupaten/kota</i>	30 %			20 Persen	100.000.000,00			-	2 - Peningkatan dan Pemerataan Layanan Infrastruktur Daerah 1. Peningkatan kualitas infrastruktur perkotaan yang berkelanjutan	Dinas Perumahan Rakyat dan Kawasan Permukiman Kota Jambi	30 %	110.000.000,00	DINAS PERUMAHAN RAKYAT DAN KAWASAN PERMUKIMAN

NO	KODE	URUSAN / BIDANG URUSAN / PROGRAM / KEGIATAN / SUB KEGIATAN	INDIKATOR PROGRAM / KEGIATAN / SUB KEGIATAN	TARGET AKHIR PERIODE RENSTRA OPD	REALISASI CAPAIAN RENJA OPD TAHUN 2023	PRAKIRAAN CAPAIAN TARGET RENJA OPD TAHUN 2024	CAPAIAN KINERJA DAN KERANGKA PENDANAAN						KELOMPOK SASARAN	PRAKIRAAN MAJU RENCANA TAHUN 2026		PERANGKAT DAERAH PENANGGUNG JAWAB
							TARGET 2025	PAGU INDIKATIF (Rp)	LOKASI	SUMBER DANA	PRIORITAS			TARGET	PAGU INDIKATIF (Rp)	
											NASIONAL	DAERAH				
1	2	3	4	5	6	7	8	9	10	11	12	13	14	15	16	17
	1.04.02.2.03.0001	Rehabilitasi Rumah bagi Korban Bencana														
			<i>Jumlah Rumah Korban Bencana Kabupaten/Kota yang Terehabilitasi</i>				10 Unit Rumah	100.000.000,00	-	PENDAPATAN ASLI DAERAH (PAD)	-	2 - Peningkatan dan Pemerataan Layanan Infrastruktur Daerah 1. Peningkatan kualitas infrastruktur perkotaan yang berkelanjutan	Dinas Perumahan Rakyat dan Kawasan Permukiman Kota Jambi		110.000.000,00	DINAS PERUMAHAN RAKYAT DAN KAWASAN PERMUKIMAN
	1.04.02.2.05	Pembinaan Pengelolaan Rumah Susun Umum dan/atau Rumah Khusus	<i>Terlaksananya Penatausahaan Pemanfaatan Rumah Susun Umum dan/atau Rumah Khusus</i>	100 %			100 Persen	140.492.286,00			-	2 - Peningkatan dan Pemerataan Layanan Infrastruktur Daerah 1. Peningkatan kualitas infrastruktur perkotaan yang berkelanjutan	Dinas Perumahan Rakyat dan Kawasan Permukiman Kota Jambi	100 %	269.221.079,00	DINAS PERUMAHAN RAKYAT DAN KAWASAN PERMUKIMAN
	1.04.02.2.05.0002	Penatausahaan Pemanfaatan Rumah Susun Umum dan/atau Rumah Khusus														
			<i>Jumlah Dokumen Pemanfaatan Rumah Susun Umum dan/atau Rumah Khusus</i>				1 Dokumen	140.492.286,00	Kota Jambi, Kota Baru, Paal Lima	PENDAPATAN ASLI DAERAH (PAD)	-	2 - Peningkatan dan Pemerataan Layanan Infrastruktur Daerah 1. Peningkatan kualitas infrastruktur perkotaan yang berkelanjutan	Dinas Perumahan Rakyat dan Kawasan Permukiman Kota Jambi		269.221.079,00	DINAS PERUMAHAN RAKYAT DAN KAWASAN PERMUKIMAN
	1.04.02.2.06	Penerbitan Izin Pembangunan dan Pengembangan Perumahan	<i>Persentase Tersusunnya Kesepakatan Komitmen dengan Pengembang/Pelaku Pembangunan dan Pengembangan Perumahan</i>	100 %			100 Persen	503.234.991,00			Memperkuat Infrastruktur Untuk Mendukung Pengembangan Ekonomi Dan Pelayanan Dasar	2 - Peningkatan dan Pemerataan Layanan Infrastruktur Daerah 1. Peningkatan kualitas infrastruktur perkotaan yang berkelanjutan	Dinas Perumahan Rakyat dan Kawasan Permukiman Kota Jambi	100 %	464.826.891,00	DINAS PERUMAHAN RAKYAT DAN KAWASAN PERMUKIMAN
	1.04.02.2.06.0001	Fasilitasi Pemenuhan Komitmen Penerbitan Izin Pembangunan dan Pengembangan Perumahan Terintegrasi Secara Elektronik														

NO	KODE	URUSAN / BIDANG URUSAN / PROGRAM / KEGIATAN / SUB KEGIATAN	INDIKATOR PROGRAM / KEGIATAN / SUB KEGIATAN	TARGET AKHIR PERIODE RENSTRA OPD	REALISASI CAPAIAN RENJA OPD TAHUN 2023	PRAKIRAAN CAPAIAN TARGET RENJA OPD TAHUN 2024	CAPAIAN KINERJA DAN KERANGKA PENDANAAN						KELOMPOK SASARAN	PRAKIRAAN MAJU RENCANA TAHUN 2026		PERANGKAT DAERAH PENANGGUNG JAWAB
							TARGET 2025	PAGU INDIKATIF (Rp)	LOKASI	SUMBER DANA	PRIORITAS			TARGET	PAGU INDIKATIF (Rp)	
											NASIONAL	DAERAH				
1	2	3	4	5	6	7	8	9	10	11	12	13	14	15	16	17
			<i>Jumlah Dokumen Kesepakatan dengan Pengembang/Pelaku Pembangunan Rumah untuk Penerbitan izin Pembangunan dan Pengembangan Perumahan Terintegrasi Secara Elektronik</i>				1 Dokumen	234.796.744,00	Kota Jambi, Semua Kecamatan, Semua Kel/Desa	PENDAPATAN ASLI DAERAH (PAD)	Memperkuat Infrastruktur Untuk Mendukung Pengembangan Ekonomi Dan Pelayanan Dasar	2 - Peningkatan dan Pemerataan Layanan Infrastruktur Daerah 1. Peningkatan kualitas infrastruktur perkotaan yang berkelanjutan	Dinas Perumahan Rakyat dan Kawasan Permukiman Kota Jambi		99.977.631,00	DINAS PERUMAHAN RAKYAT DAN KAWASAN PERMUKIMAN
	1.04.02.2.06.0003	Koordinasi dan Sinkronisasi Pengendalian Pembangunan dan Pengembangan Perumahan														
			<i>Jumlah Laporan Hasil Koordinasi dan Sinkronisasi Pengendalian Pembangunan dan Pengembangan Perumahan</i>				5 Laporan	268.438.247,00	Kota Jambi, Semua Kecamatan, Semua Kel/Desa	PENDAPATAN ASLI DAERAH (PAD)	Memperkuat Infrastruktur Untuk Mendukung Pengembangan Ekonomi Dan Pelayanan Dasar	2 - Peningkatan dan Pemerataan Layanan Infrastruktur Daerah 1. Peningkatan kualitas infrastruktur perkotaan yang berkelanjutan	Dinas Perumahan Rakyat dan Kawasan Permukiman Kota Jambi		364.849.260,00	DINAS PERUMAHAN RAKYAT DAN KAWASAN PERMUKIMAN
3.	1.04.03	<b>PROGRAM KAWASAN PERMUKIMAN</b>	<b>Berkurangnya jumlah unit RTLH (Rumah Tidak Layak Huni)</b>	<b>37,83 Persen</b>			<b>37,83 Persen</b>	<b>2.773.517.758,00</b>						<b>37,83 Persen</b>	<b>11.507.603.546,00</b>	
	1.04.03.2.01	Penerbitan Izin Pembangunan dan Pengembangan Kawasan Permukiman	<i>Persentase Penerbitan Izin Pembangunan dan Pengembangan Kawasan Permukiman Pembangunan dan Pengembangan Kawasan Permukiman dan Permukiman Kumuh</i>	100 %			100 Persen	51.611.150,00			Memperkuat Infrastruktur Untuk Mendukung Pengembangan Ekonomi Dan Pelayanan Dasar	1. Peningkatan kualitas infrastruktur perkotaan yang berkelanjutan	Dinas Perumahan Rakyat dan Kawasan Permukiman Kota Jambi	100 %	52.218.474,00	DINAS PERUMAHAN RAKYAT DAN KAWASAN PERMUKIMAN
	1.04.03.2.01.0004	Koordinasi dan Sinkronisasi Penyelenggaraan Kawasan Permukiman														
			<i>Jumlah Laporan Hasil Koordinasi dan Sinkronisasi Penyelenggaraan Kawasan Permukiman</i>				1 Laporan	51.611.150,00	Kota Jambi, Semua Kecamatan, Semua Kel/Desa	PENDAPATAN ASLI DAERAH (PAD)	Memperkuat Infrastruktur Untuk Mendukung Pengembangan Ekonomi Dan Pelayanan Dasar	1. Peningkatan kualitas infrastruktur perkotaan yang berkelanjutan	Dinas Perumahan Rakyat dan Kawasan Permukiman Kota Jambi		52.218.474,00	DINAS PERUMAHAN RAKYAT DAN KAWASAN PERMUKIMAN

NO	KODE	URUSAN / BIDANG URUSAN / PROGRAM / KEGIATAN / SUB KEGIATAN	INDIKATOR PROGRAM / KEGIATAN / SUB KEGIATAN	TARGET AKHIR PERIODE RENSTRA OPD	REALISASI CAPAIAN RENJA OPD TAHUN 2023	PRAKIRAAN CAPAIAN TARGET RENJA OPD TAHUN 2024	CAPAIAN KINERJA DAN KERANGKA PENDANAAN						KELOMPOK SASARAN	PRAKIRAAN MAJU RENCANA TAHUN 2026		PERANGKAT DAERAH PENANGGUNG JAWAB
							TARGET 2025	PAGU INDIKATIF (Rp)	LOKASI	SUMBER DANA	PRIORITAS			TARGET	PAGU INDIKATIF (Rp)	
											NASIONAL	DAERAH				
1	2	3	4	5	6	7	8	9	10	11	12	13	14	15	16	17
	1.04.03.2.02	Penataan dan Peningkatan Kualitas Kawasan Permukiman Kumuh dengan Luas di Bawah 10 (Sepuluh) Ha	<i>Persentase penataan dan peningkatan kualitas kawasan permukiman kumuh dengan luas di bawah 10 ha</i>	83,45 %			100 Persen	327.296.585,00			-	2 - Peningkatan dan Pemerataan Layanan Infrastruktur Daerah 1. Peningkatan kualitas infrastruktur perkotaan yang berkelanjutan	Dinas Perumahan Rakyat dan Kawasan Permukiman Kota Jambi	83,45 %	1.007.122.327,00	DINAS PERUMAHAN RAKYAT DAN KAWASAN PERMUKIMAN
	1.04.03.2.02.0008	Penyusunan/Review/Legalisasi Kebijakan Bidang PKP														
			<i>Jumlah Dokumen Kebijakan Bidang PKP yang Tersusun/Tereview/Terlegalisasi</i>				3 Dokumen	327.296.585,00	Kota Jambi, Semua Kecamatan, Semua Kel/Desa	PENDAPATAN ASLI DAERAH (PAD)	-	2 - Peningkatan dan Pemerataan Layanan Infrastruktur Daerah 1. Peningkatan kualitas infrastruktur perkotaan yang berkelanjutan	Dinas Perumahan Rakyat dan Kawasan Permukiman Kota Jambi		1.007.122.327,00	DINAS PERUMAHAN RAKYAT DAN KAWASAN PERMUKIMAN
	1.04.03.2.03	Peningkatan Kualitas Kawasan Permukiman Kumuh dengan Luas di Bawah 10 (Sepuluh) Ha	<i>Berkurangnya jumlah unit RTLH (Rumah Tidak Layak Huni)</i>	39,72 %			37,83 Persen	2.394.610.023,00			Memperkuat Infrastruktur Untuk Mendukung Pengembangan Ekonomi Dan Pelayanan Dasar	2 - Peningkatan dan Pemerataan Layanan Infrastruktur Daerah 1. Peningkatan kualitas infrastruktur perkotaan yang berkelanjutan	Dinas Perumahan Rakyat dan Kawasan Permukiman Kota Jambi	39,72 %	10.448.262.745,00	DINAS PERUMAHAN RAKYAT DAN KAWASAN PERMUKIMAN
	1.04.03.2.03.0002	Perbaikan Rumah Tidak Layak Huni														
			<i>Jumlah Rumah Tidak Layak Huni yang Diperbaiki</i>				100 Unit Rumah	2.357.423.343,00	Kota Jambi, Semua Kecamatan, Semua Kel/Desa Kota Jambi, Kota Baru, Paal Lima	PENDAPATAN ASLI DAERAH (PAD)	Memperkuat Infrastruktur Untuk Mendukung Pengembangan Ekonomi Dan Pelayanan Dasar	2 - Peningkatan dan Pemerataan Layanan Infrastruktur Daerah 1. Peningkatan kualitas infrastruktur perkotaan yang berkelanjutan	Dinas Perumahan Rakyat dan Kawasan Permukiman Kota Jambi		10.351.552.905,00	DINAS PERUMAHAN RAKYAT DAN KAWASAN PERMUKIMAN
	1.04.03.2.03.0004	Koordinasi dan Sinkronisasi Pengendalian Penyelenggaraan Pemugaran/Peremajaan Permukiman Kumuh														

NO	KODE	URUSAN / BIDANG URUSAN / PROGRAM / KEGIATAN / SUB KEGIATAN	INDIKATOR PROGRAM / KEGIATAN / SUB KEGIATAN	TARGET AKHIR PERIODE RENSTRA OPD	REALISASI CAPAIAN RENJA OPD TAHUN 2023	PRAKIRAAN CAPAIAN TARGET RENJA OPD TAHUN 2024	CAPAIAN KINERJA DAN KERANGKA PENDANAAN						KELOMPOK SASARAN	PRAKIRAAN MAJU RENCANA TAHUN 2026		PERANGKAT DAERAH PENANGGUNG JAWAB
							TARGET 2025	PAGU INDIKATIF (Rp)	LOKASI	SUMBER DANA	PRIORITAS			TARGET	PAGU INDIKATIF (Rp)	
											NASIONAL	DAERAH				
1	2	3	4	5	6	7	8	9	10	11	12	13	14	15	16	17
			<i>Jumlah Laporan Hasil Koordinasi dan Sinkronisasi Pengendalian Penyelenggaraan Pemugaran/Peremajaan Permukiman Kumuh</i>				1 Laporan	37.186.680,00	Kota Jambi, Semua Kecamatan, Semua Kel/Desa	PENDAPATAN ASLI DAERAH (PAD)	Memperkuat Infrastruktur Untuk Mendukung Pengembangan Ekonomi Dan Pelayanan Dasar	1. Peningkatan kualitas infrastruktur perkotaan yang berkelanjutan	Dinas Perumahan Rakyat dan Kawasan Permukiman Kota Jambi		96.709.840,00	DINAS PERUMAHAN RAKYAT DAN KAWASAN PERMUKIMAN
4.	1.04.05	PROGRAM PENINGKATAN PRASARANA, SARANA DAN UTILITAS UMUM (PSU)	<i>Peningkatan Perumahan yang dilayani utilitas umum</i>	94,62 Persen			94,62 Persen	27.974.932.291,00						94,62 Persen	39.833.314.555,00	
	1.04.05.2.01	Urusan Penyelenggaraan PSU Perumahan	<i>Peningkatan Perumahan yang dilayani utilitas umum</i>	95,00 %			94,62 Persen	27.974.932.291,00			Memperkuat Infrastruktur Untuk Mendukung Pengembangan Ekonomi Dan Pelayanan Dasar	2 - Peningkatan dan Pemerataan Layanan Infrastruktur Daerah 1. Peningkatan kualitas infrastruktur perkotaan yang berkelanjutan	Dinas Perumahan Rakyat dan Kawasan Permukiman Kota Jambi	95,00 %	39.833.314.555,00	DINAS PERUMAHAN RAKYAT DAN KAWASAN PERMUKIMAN
	1.04.05.2.01.0001	Perencanaan Penyediaan PSU Perumahan														
			<i>Jumlah Dokumen Perencanaan Penyediaan PSU Perumahan</i>				2 Dokumen	119.447.426,00	Kota Jambi, Semua Kecamatan, Semua Kel/Desa	PENDAPATAN ASLI DAERAH (PAD)	Memperkuat Infrastruktur Untuk Mendukung Pengembangan Ekonomi Dan Pelayanan Dasar	2 - Peningkatan dan Pemerataan Layanan Infrastruktur Daerah 1. Peningkatan kualitas infrastruktur perkotaan yang berkelanjutan	Dinas Perumahan Rakyat dan Kawasan Permukiman Kota Jambi		456.498.018,00	DINAS PERUMAHAN RAKYAT DAN KAWASAN PERMUKIMAN
	1.04.05.2.01.0002	Penyediaan Prasarana, Sarana, dan Utilitas Umum di Perumahan untuk Menunjang Fungsi Hunian														
			<i>Jumlah Lokasi Perumahan yang Disediakan Prasarana, Sarana, dan Utilitas Umum yang Menunjang Fungsi Hunian</i>				400 Lokasi	27.694.574.910,00	Kota Jambi, Kota Baru, Semua Kel/Desa	PENDAPATAN ASLI DAERAH (PAD)	Memperkuat Infrastruktur Untuk Mendukung Pengembangan Ekonomi Dan Pelayanan Dasar	2 - Peningkatan dan Pemerataan Layanan Infrastruktur Daerah 1. Peningkatan kualitas infrastruktur perkotaan yang berkelanjutan	Dinas Perumahan Rakyat dan Kawasan Permukiman Kota Jambi		38.945.585.294,00	DINAS PERUMAHAN RAKYAT DAN KAWASAN PERMUKIMAN
	1.04.05.2.01.0003	Koordinasi dan Sinkronisasi dalam rangka Penyediaan Prasarana, Sarana, dan Utilitas Umum Perumahan														



NO	KODE	URUSAN / BIDANG URUSAN / PROGRAM / KEGIATAN / SUB KEGIATAN	INDIKATOR PROGRAM / KEGIATAN / SUB KEGIATAN	TARGET AKHIR PERIODE RENSTRA OPD	REALISASI CAPAIAN RENJA OPD TAHUN 2023	PRAKIRAAN CAPAIAN TARGET RENJA OPD TAHUN 2024	CAPAIAN KINERJA DAN KERANGKA PENDANAAN						KELOMPOK SASARAN	PRAKIRAAN MAJU RENCANA TAHUN 2026		PERANGKAT DAERAH PENANGGUNG JAWAB
							TARGET 2025	PAGU INDIKATIF (Rp)	LOKASI	SUMBER DANA	PRIORITAS			TARGET	PAGU INDIKATIF (Rp)	
											NASIONAL	DAERAH				
1	2	3	4	5	6	7	8	9	10	11	12	13	14	15	16	17
			<i>Jumlah Laporan Hasil Koordinasi dan Sinkronisasi dalam rangka Penyediaan Prasarana, Sarana, dan Utilitas Umum Perumahan</i>				10 Laporan	138.266.729,00	Kota Jambi, Semua Kecamatan, Semua Kel/Desa	PENDAPATAN ASLI DAERAH (PAD)	Memperkuat Infrastruktur Untuk Mendukung Pengembangan Ekonomi Dan Pelayanan Dasar	1. Peningkatan kualitas infrastruktur perkotaan yang berkelanjutan	Dinas Perumahan Rakyat dan Kawasan Permukiman Kota Jambi		406.581.394,00	DINAS PERUMAHAN RAKYAT DAN KAWASAN PERMUKIMAN
	1.04.05.2.01.0010	Verifikasi dan Penyerahan PSU Perumahan dari Pengembang														
			<i>Jumlah Laporan Hasil Serah Terima PSU Perumahan yang Terverifikasi dari Pengembang</i>				1 Laporan	22.643.226,00	Kota Jambi, Semua Kecamatan, Semua Kel/Desa	PENDAPATAN ASLI DAERAH (PAD)	Memperkuat Infrastruktur Untuk Mendukung Pengembangan Ekonomi Dan Pelayanan Dasar	1. Peningkatan kualitas infrastruktur perkotaan yang berkelanjutan	Dinas Perumahan Rakyat dan Kawasan Permukiman Kota Jambi		24.649.849,00	DINAS PERUMAHAN RAKYAT DAN KAWASAN PERMUKIMAN
		<b>SATUAN POLISI PAMONG PRAJA</b>						<b>15.312.333.000,00</b>							<b>19.428.111.379,00</b>	
	<b>1</b>	<b>URUSAN PEMERINTAHAN WAJIB YANG BERKAITAN DENGAN PELAYANAN DASAR</b>						<b>15.312.333.000,00</b>							<b>19.428.111.379,00</b>	
	<b>1.05</b>	<b>URUSAN PEMERINTAHAN BIDANG KETENTERAMAN DAN KETERTIBAN UMUM SERTA PERLINDUNGAN MASYARAKAT</b>						<b>15.312.333.000,00</b>							<b>19.428.111.379,00</b>	
1.	1.05.01	PROGRAM PENUNJANG URUSAN PEMERINTAHAN DAERAH KABUPATEN/KOTA	-	-			-	9.679.982.740,00						-	13.206.729.349,00	
	1.05.01.2.01	Perencanaan, Penganggaran, dan Evaluasi Kinerja Perangkat Daerah	-	-			-	48.689.577,00			Memperkuat Stabilitas Polhukhankam Dan Transformasi Pelayanan Publik	3 - Tata Kelola Pemerintahan 5. Good governance	Satuan Polisi Pamong Praja	-	53.558.535,00	SATUAN POLISI PAMONG PRAJA
	1.05.01.2.01.0001	Penyusunan Dokumen Perencanaan Perangkat Daerah														
			<i>Jumlah Dokumen Perencanaan Perangkat Daerah</i>				7 Dokumen	26.429.582,00	Kota Jambi, Semua Kecamatan, Semua Kel/Desa	PENDAPATAN ASLI DAERAH (PAD)	Memperkuat Stabilitas Polhukhankam Dan Transformasi Pelayanan Publik	3 - Tata Kelola Pemerintahan 5. Good governance	Satuan Polisi Pamong Praja		29.072.540,00	SATUAN POLISI PAMONG PRAJA
	1.05.01.2.01.0006	Koordinasi dan Penyusunan Laporan Capaian Kinerja dan Ikhtisar Realisasi Kinerja SKPD														

NO	KODE	URUSAN / BIDANG URUSAN / PROGRAM / KEGIATAN / SUB KEGIATAN	INDIKATOR PROGRAM / KEGIATAN / SUB KEGIATAN	TARGET AKHIR PERIODE RENSTRA OPD	REALISASI CAPAIAN RENJA OPD TAHUN 2023	PRAKIRAAN CAPAIAN TARGET RENJA OPD TAHUN 2024	CAPAIAN KINERJA DAN KERANGKA PENDANAAN						KELOMPOK SASARAN	PRAKIRAAN MAJU RENCANA TAHUN 2026		PERANGKAT DAERAH PENANGGUNG JAWAB
							TARGET 2025	PAGU INDIKATIF (Rp)	LOKASI	SUMBER DANA	PRIORITAS			TARGET	PAGU INDIKATIF (Rp)	
											NASIONAL	DAERAH				
1	2	3	4	5	6	7	8	9	10	11	12	13	14	15	16	17
			<i>Jumlah Laporan Capaian Kinerja dan Ikhtisar Realisasi Kinerja SKPD dan Laporan Hasil Koordinasi Penyusunan Laporan Capaian Kinerja dan Ikhtisar Realisasi Kinerja SKPD</i>				3 Laporan	22.259.995,00	Kota Jambi, Semua Kecamatan, Semua Kel/Desa	PENDAPATAN ASLI DAERAH (PAD)	Memperkuat Stabilitas Polhukhankam Dan Transformasi Pelayanan Publik	3 - Tata Kelola Pemerintahan 5. Good governance	Satuan Polisi Pamong Praja		24.485.995,00	SATUAN POLISI PAMONG PRAJA
	1.05.01.2.02	Administrasi Keuangan Perangkat Daerah	-	-			-	7.195.484.780,00			Memperkuat Stabilitas Polhukhankam Dan Transformasi Pelayanan Publik	3 - Tata Kelola Pemerintahan 5. Good governance	Satuan Polisi Pamong Praja	-	7.915.033.258,00	SATUAN POLISI PAMONG PRAJA
	1.05.01.2.02.0001	Penyediaan Gaji dan Tunjangan ASN														
			<i>Jumlah Orang yang Menerima Gaji dan Tunjangan ASN</i>				696 Orang/bulan	6.928.103.000,00	Kota Jambi, Semua Kecamatan, Semua Kel/Desa	PENDAPATAN ASLI DAERAH (PAD)	Memperkuat Stabilitas Polhukhankam Dan Transformasi Pelayanan Publik	3 - Tata Kelola Pemerintahan 5. Good governance	Satuan Polisi Pamong Praja		7.620.913.300,00	SATUAN POLISI PAMONG PRAJA
	1.05.01.2.02.0003	Pelaksanaan Penatausahaan dan Pengujian/Verifikasi Keuangan SKPD														
			<i>Jumlah Dokumen Penatausahaan dan Pengujian/Verifikasi Keuangan SKPD</i>				2 Dokumen	200.592.000,00	Kota Jambi, Semua Kecamatan, Semua Kel/Desa	PENDAPATAN ASLI DAERAH (PAD)	Memperkuat Stabilitas Polhukhankam Dan Transformasi Pelayanan Publik	3 - Tata Kelola Pemerintahan 5. Good governance	Satuan Polisi Pamong Praja		220.651.200,00	SATUAN POLISI PAMONG PRAJA
	1.05.01.2.02.0004	Koordinasi dan Pelaksanaan Akuntansi SKPD														
			<i>Jumlah Dokumen Koordinasi dan Pelaksanaan Akuntansi SKPD</i>				2 Dokumen	66.789.780,00	Kota Jambi, Semua Kecamatan, Semua Kel/Desa	PENDAPATAN ASLI DAERAH (PAD)	Memperkuat Stabilitas Polhukhankam Dan Transformasi Pelayanan Publik	3 - Tata Kelola Pemerintahan 5. Good governance	Satuan Polisi Pamong Praja		73.468.758,00	SATUAN POLISI PAMONG PRAJA
	1.05.01.2.03	Administrasi Barang Milik Daerah pada Perangkat Daerah	-	-			-	20.498.700,00			Memperkuat Stabilitas Polhukhankam Dan Transformasi Pelayanan Publik	5. Good governance	Satuan Polisi Pamong Praja	-	22.548.570,00	SATUAN POLISI PAMONG PRAJA
	1.05.01.2.03.0006	Penatausahaan Barang Milik Daerah pada SKPD														
			<i>Jumlah Laporan Penatausahaan Barang Milik Daerah pada SKPD</i>				2 Laporan	20.498.700,00	Kota Jambi, Semua Kecamatan, Semua Kel/Desa	PENDAPATAN ASLI DAERAH (PAD)	Memperkuat Stabilitas Polhukhankam Dan Transformasi Pelayanan Publik	5. Good governance	Satuan Polisi Pamong Praja		22.548.570,00	SATUAN POLISI PAMONG PRAJA

NO	KODE	URUSAN / BIDANG URUSAN / PROGRAM / KEGIATAN / SUB KEGIATAN	INDIKATOR PROGRAM / KEGIATAN / SUB KEGIATAN	TARGET AKHIR PERIODE RENSTRA OPD	REALISASI CAPAIAN RENJA OPD TAHUN 2023	PRAKIRAAN CAPAIAN TARGET RENJA OPD TAHUN 2024	CAPAIAN KINERJA DAN KERANGKA PENDANAAN						KELOMPOK SASARAN	PRAKIRAAN MAJU RENCANA TAHUN 2026		PERANGKAT DAERAH PENANGGUNG JAWAB
							TARGET 2025	PAGU INDIKATIF (Rp)	LOKASI	SUMBER DANA	PRIORITAS			TARGET	PAGU INDIKATIF (Rp)	
											NASIONAL	DAERAH				
1	2	3	4	5	6	7	8	9	10	11	12	13	14	15	16	17
	1.05.01.2.05	Administrasi Kepegawaian Perangkat Daerah	-	-			-	45.000.000,00			Memperkuat Stabilitas Polhukhankam Dan Transformasi Pelayanan Publik	3 - Tata Kelola Pemerintahan 5. Good governance	Satuan Polisi Pamong Praja	-	477.664.000,00	SATUAN POLISI PAMONG PRAJA
	1.05.01.2.05.0002	Pengadaan Pakaian Dinas beserta Atribut Kelengkapannya														
			<i>Jumlah Paket Pakaian Dinas beserta Atribut Kelengkapan</i>				2 Paket	0,00	Kota Jambi, Semua Kecamatan, Semua Kel/Desa	PENDAPATAN ASLI DAERAH (PAD)	Memperkuat Stabilitas Polhukhankam Dan Transformasi Pelayanan Publik	3 - Tata Kelola Pemerintahan 5. Good governance	Satuan Polisi Pamong Praja		428.164.000,00	SATUAN POLISI PAMONG PRAJA
	1.05.01.2.05.0009	Pendidikan dan Pelatihan Pegawai Berdasarkan Tugas dan Fungsi														
			<i>Jumlah Pegawai Berdasarkan Tugas dan Fungsi yang Mengikuti Pendidikan dan Pelatihan</i>				5 Orang	45.000.000,00	Kota Jambi, Semua Kecamatan, Semua Kel/Desa	PENDAPATAN ASLI DAERAH (PAD)	Memperkuat Stabilitas Polhukhankam Dan Transformasi Pelayanan Publik	3 - Tata Kelola Pemerintahan 5. Good governance	Satuan Polisi Pamong Praja		49.500.000,00	SATUAN POLISI PAMONG PRAJA
	1.05.01.2.06	Administrasi Umum Perangkat Daerah	-	-			-	388.759.133,00			Memperkuat Stabilitas Polhukhankam Dan Transformasi Pelayanan Publik	5. Good governance	Satuan Polisi Pamong Praja	-	592.635.046,00	SATUAN POLISI PAMONG PRAJA
	1.05.01.2.06.0001	Penyediaan Komponen Instalasi Listrik/Penerangan Bangunan Kantor														
			<i>Jumlah Paket Komponen Instalasi Listrik/Penerangan Bangunan Kantor yang Disediakan</i>				1 Paket	12.748.605,00	Kota Jambi, Semua Kecamatan, Semua Kel/Desa	PENDAPATAN ASLI DAERAH (PAD)	Memperkuat Stabilitas Polhukhankam Dan Transformasi Pelayanan Publik	5. Good governance	Satuan Polisi Pamong Praja		14.023.465,00	SATUAN POLISI PAMONG PRAJA
	1.05.01.2.06.0002	Penyediaan Peralatan dan Perlengkapan Kantor														
			<i>Jumlah Paket Peralatan dan Perlengkapan Kantor yang Disediakan</i>				5 Paket	42.639.288,00	Kota Jambi, Semua Kecamatan, Semua Kel/Desa	PENDAPATAN ASLI DAERAH (PAD)	Memperkuat Stabilitas Polhukhankam Dan Transformasi Pelayanan Publik	3 - Tata Kelola Pemerintahan 5. Good governance	Satuan Polisi Pamong Praja		46.903.217,00	SATUAN POLISI PAMONG PRAJA
	1.05.01.2.06.0005	Penyediaan Barang Cetak dan Penggandaan														

NO	KODE	URUSAN / BIDANG URUSAN / PROGRAM / KEGIATAN / SUB KEGIATAN	INDIKATOR PROGRAM / KEGIATAN / SUB KEGIATAN	TARGET AKHIR PERIODE RENSTRA OPD	REALISASI CAPAIAN RENJA OPD TAHUN 2023	PRAKIRAAN CAPAIAN TARGET RENJA OPD TAHUN 2024	CAPAIAN KINERJA DAN KERANGKA PENDANAAN						KELOMPOK SASARAN	PRAKIRAAN MAJU RENCANA TAHUN 2026		PERANGKAT DAERAH PENANGGUNG JAWAB
							TARGET 2025	PAGU INDIKATIF (Rp)	LOKASI	SUMBER DANA	PRIORITAS			TARGET	PAGU INDIKATIF (Rp)	
											NASIONAL	DAERAH				
1	2	3	4	5	6	7	8	9	10	11	12	13	14	15	16	17
			<i>Jumlah Paket Barang Cetak dan Penggandaan yang Disediakan</i>				1 Paket	18.786.750,00	Kota Jambi, Semua Kecamatan, Semua Kel/Desa	PENDAPATAN ASLI DAERAH (PAD)	Memperkuat Stabilitas Polhukhankam Dan Transformasi Pelayanan Publik	3 - Tata Kelola Pemerintahan 5. Good governance	Satuan Polisi Pamong Praja		20.665.425,00	SATUAN POLISI PAMONG PRAJA
	1.05.01.2.06.0006	Penyediaan Bahan Bacaan dan Peraturan Perundang-undangan														
			<i>Jumlah Dokumen Bahan Bacaan dan Peraturan Perundang-Undangan yang Disediakan</i>				1 Dokumen	0,00	Kota Jambi, Semua Kecamatan, Semua Kel/Desa	PENDAPATAN ASLI DAERAH (PAD)	-	3 - Tata Kelola Pemerintahan 5. Good governance	Satuan Polisi Pamong Praja		165.000.000,00	SATUAN POLISI PAMONG PRAJA
	1.05.01.2.06.0008	Fasilitasi Kunjungan Tamu														
			<i>Jumlah Laporan Fasilitasi Kunjungan Tamu</i>				2 Laporan	25.440.000,00	Kota Jambi, Semua Kecamatan, Semua Kel/Desa	PENDAPATAN ASLI DAERAH (PAD)	Memperkuat Stabilitas Polhukhankam Dan Transformasi Pelayanan Publik	3 - Tata Kelola Pemerintahan 5. Good governance	Satuan Polisi Pamong Praja		27.984.000,00	SATUAN POLISI PAMONG PRAJA
	1.05.01.2.06.0009	Penyelenggaraan Rapat Koordinasi dan Konsultasi SKPD														
			<i>Jumlah Laporan Penyelenggaraan Rapat Koordinasi dan Konsultasi SKPD</i>				2 Laporan	233.000.000,00	Kota Jambi, Semua Kecamatan, Semua Kel/Desa	PENDAPATAN ASLI DAERAH (PAD)	Memperkuat Stabilitas Polhukhankam Dan Transformasi Pelayanan Publik	3 - Tata Kelola Pemerintahan 5. Good governance	Satuan Polisi Pamong Praja		256.300.000,00	SATUAN POLISI PAMONG PRAJA
	1.05.01.2.06.0010	Penatausahaan Arsip Dinamis pada SKPD														
			<i>Jumlah Dokumen Penatausahaan Arsip Dinamis pada SKPD</i>				2 Dokumen	22.544.490,00	Kota Jambi, Semua Kecamatan, Semua Kel/Desa	PENDAPATAN ASLI DAERAH (PAD)	Memperkuat Stabilitas Polhukhankam Dan Transformasi Pelayanan Publik	5. Good governance	Satuan Polisi Pamong Praja		24.798.939,00	SATUAN POLISI PAMONG PRAJA
	1.05.01.2.06.0011	Dukungan Pelaksanaan Sistem Pemerintahan Berbasis Elektronik pada SKPD														
			<i>Jumlah Dokumen Dukungan Pelaksanaan Sistem Pemerintahan Berbasis Elektronik pada SKPD</i>				1 Dokumen	33.600.000,00	Kota Jambi, Semua Kecamatan, Semua Kel/Desa	PENDAPATAN ASLI DAERAH (PAD)	Memperkuat Stabilitas Polhukhankam Dan Transformasi Pelayanan Publik	3 - Tata Kelola Pemerintahan 5. Good governance	Satuan Polisi Pamong Praja		36.960.000,00	SATUAN POLISI PAMONG PRAJA
	1.05.01.2.07	Pengadaan Barang Milik Daerah Penunjang Urusan Pemerintah Daerah	-	-			-	0,00			-	3 - Tata Kelola Pemerintahan 5. Good governance	Satuan Polisi Pamong Praja	-	1.965.584.335,00	SATUAN POLISI PAMONG PRAJA
	1.05.01.2.07.0002	Pengadaan Kendaraan Dinas Operasional atau Lapangan														

NO	KODE	URUSAN / BIDANG URUSAN / PROGRAM / KEGIATAN / SUB KEGIATAN	INDIKATOR PROGRAM / KEGIATAN / SUB KEGIATAN	TARGET AKHIR PERIODE RENSTRA OPD	REALISASI CAPAIAN RENJA OPD TAHUN 2023	PRAKIRAAN CAPAIAN TARGET RENJA OPD TAHUN 2024	CAPAIAN KINERJA DAN KERANGKA PENDANAAN						KELOMPOK SASARAN	PRAKIRAAN MAJU RENCANA TAHUN 2026		PERANGKAT DAERAH PENANGGUNG JAWAB
							TARGET 2025	PAGU INDIKATIF (Rp)	LOKASI	SUMBER DANA	PRIORITAS			TARGET	PAGU INDIKATIF (Rp)	
											NASIONAL	DAERAH				
1	2	3	4	5	6	7	8	9	10	11	12	13	14	15	16	17
			<i>Jumlah Unit Kendaraan Dinas Operasional atau Lapangan yang Disediakan</i>				3 Unit	0,00	Kota Jambi, Semua Kecamatan, Semua Kel/Desa	PENDAPATAN ASLI DAERAH (PAD)	-	3 - Tata Kelola Pemerintahan 5. Good governance	Satuan Polisi Pamong Praja		1.232.159.940,00	SATUAN POLISI PAMONG PRAJA
	1.05.01.2.07.0005	Pengadaan Mebel														
			<i>Jumlah Paket Mebel yang Disediakan</i>				20 Unit	0,00	Kota Jambi, Semua Kecamatan, Semua Kel/Desa	PENDAPATAN ASLI DAERAH (PAD)	-	3 - Tata Kelola Pemerintahan 5. Good governance	Satuan Polisi Pamong Praja		30.913.498,00	SATUAN POLISI PAMONG PRAJA
	1.05.01.2.07.0006	Pengadaan Peralatan dan Mesin Lainnya														
			<i>Jumlah Unit Peralatan dan Mesin Lainnya yang Disediakan</i>				13 Unit	0,00	Kota Jambi, Semua Kecamatan, Semua Kel/Desa	PENDAPATAN ASLI DAERAH (PAD)	-	3 - Tata Kelola Pemerintahan 5. Good governance	Satuan Polisi Pamong Praja		92.010.897,00	SATUAN POLISI PAMONG PRAJA
	1.05.01.2.07.0011	Pengadaan Sarana dan Prasarana Pendukung Gedung Kantor atau Bangunan Lainnya														
			<i>Jumlah Unit Sarana dan Prasarana Pendukung Gedung Kantor atau Bangunan Lainnya yang Disediakan</i>				1 Unit	0,00	Kota Jambi, Semua Kecamatan, Semua Kel/Desa	PENDAPATAN ASLI DAERAH (PAD)	-	5. Good governance	Satuan Polisi Pamong Praja		610.500.000,00	SATUAN POLISI PAMONG PRAJA
	1.05.01.2.08	Penyediaan Jasa Penunjang Urusan Pemerintahan Daerah	-	-			-	1.044.683.200,00			Memperkuat Stabilitas Polhukhankam Dan Transformasi Pelayanan Publik	3 - Tata Kelola Pemerintahan 5. Good governance	Satuan Polisi Pamong Praja	-	1.149.151.520,00	SATUAN POLISI PAMONG PRAJA
	1.05.01.2.08.0001	Penyediaan Jasa Surat Menyurat														
			<i>Jumlah Laporan Penyediaan Jasa Surat Menyurat</i>				3 Laporan	21.060.000,00	Kota Jambi, Semua Kecamatan, Semua Kel/Desa	PENDAPATAN ASLI DAERAH (PAD)	Memperkuat Stabilitas Polhukhankam Dan Transformasi Pelayanan Publik	3 - Tata Kelola Pemerintahan 5. Good governance	Satuan Polisi Pamong Praja		23.166.000,00	SATUAN POLISI PAMONG PRAJA
	1.05.01.2.08.0002	Penyediaan Jasa Komunikasi, Sumber Daya Air dan Listrik														
			<i>Jumlah Laporan Penyediaan Jasa Komunikasi, Sumber Daya Air dan Listrik yang Disediakan</i>				3 Laporan	231.000.000,00	Kota Jambi, Semua Kecamatan, Semua Kel/Desa	PENDAPATAN ASLI DAERAH (PAD)	Memperkuat Stabilitas Polhukhankam Dan Transformasi Pelayanan Publik	5. Good governance	Satuan Polisi Pamong Praja		254.100.000,00	SATUAN POLISI PAMONG PRAJA
	1.05.01.2.08.0004	Penyediaan Jasa Pelayanan Umum Kantor														

NO	KODE	URUSAN / BIDANG URUSAN / PROGRAM / KEGIATAN / SUB KEGIATAN	INDIKATOR PROGRAM / KEGIATAN / SUB KEGIATAN	TARGET AKHIR PERIODE RENSTRA OPD	REALISASI CAPAIAN RENJA OPD TAHUN 2023	PRAKIRAAN CAPAIAN TARGET RENJA OPD TAHUN 2024	CAPAIAN KINERJA DAN KERANGKA PENDANAAN						KELOMPOK SASARAN	PRAKIRAAN MAJU RENCANA TAHUN 2026		PERANGKAT DAERAH PENANGGUNG JAWAB
							TARGET 2025	PAGU INDIKATIF (Rp)	LOKASI	SUMBER DANA	PRIORITAS			TARGET	PAGU INDIKATIF (Rp)	
											NASIONAL	DAERAH				
1	2	3	4	5	6	7	8	9	10	11	12	13	14	15	16	17
			<i>Jumlah Laporan Penyediaan Jasa Pelayanan Umum Kantor yang Disediakan</i>				3 Laporan	792.623.200,00	Kota Jambi, Semua Kecamatan, Semua Kel/Desa	PENDAPATAN ASLI DAERAH (PAD)	Memperkuat Stabilitas Polhukhankam Dan Transformasi Pelayanan Publik	3 - Tata Kelola Pemerintahan 5. Good governance	Satuan Polisi Pamong Praja		871.885.520,00	SATUAN POLISI PAMONG PRAJA
	1.05.01.2.09	Pemeliharaan Barang Milik Daerah Penunjang Urusan Pemerintahan Daerah	-	-			-	936.867.350,00			Memperkuat Stabilitas Polhukhankam Dan Transformasi Pelayanan Publik	3 - Tata Kelola Pemerintahan 5. Good governance	Satuan Polisi Pamong Praja	-	1.030.554.085,00	SATUAN POLISI PAMONG PRAJA
	1.05.01.2.09.0002	Penyediaan Jasa Pemeliharaan, Biaya Pemeliharaan, Pajak dan Perizinan Kendaraan Dinas Operasional atau Lapangan														
			<i>Jumlah Kendaraan Dinas Operasional atau Lapangan yang Dipelihara dan Dibayarkan Pajak dan Perizinannya</i>				43 Unit	854.116.850,00	Kota Jambi, Semua Kecamatan, Semua Kel/Desa	PENDAPATAN ASLI DAERAH (PAD)	Memperkuat Stabilitas Polhukhankam Dan Transformasi Pelayanan Publik	3 - Tata Kelola Pemerintahan 5. Good governance	Satuan Polisi Pamong Praja		939.528.535,00	SATUAN POLISI PAMONG PRAJA
	1.05.01.2.09.0006	Pemeliharaan Peralatan dan Mesin Lainnya														
			<i>Jumlah Peralatan dan Mesin Lainnya yang Dipelihara</i>				45 Unit	33.355.500,00	Kota Jambi, Semua Kecamatan, Semua Kel/Desa	PENDAPATAN ASLI DAERAH (PAD)	Memperkuat Stabilitas Polhukhankam Dan Transformasi Pelayanan Publik	3 - Tata Kelola Pemerintahan 5. Good governance	Satuan Polisi Pamong Praja		36.691.050,00	SATUAN POLISI PAMONG PRAJA
	1.05.01.2.09.0010	Pemeliharaan/Rehabilitasi Sarana dan Prasarana Gedung Kantor atau Bangunan Lainnya														
			<i>Jumlah Sarana dan Prasarana Gedung Kantor atau Bangunan Lainnya yang Dipelihara/Direhabilitasi</i>				1 Unit	49.395.000,00	Kota Jambi, Semua Kecamatan, Semua Kel/Desa	PENDAPATAN ASLI DAERAH (PAD)	Memperkuat Stabilitas Polhukhankam Dan Transformasi Pelayanan Publik	5. Good governance	Satuan Polisi Pamong Praja		54.334.500,00	SATUAN POLISI PAMONG PRAJA
2.	<b>1.05.02</b>	<b>PROGRAM PENINGKATAN KETENTERAMAN DAN KETERTIBAN UMUM</b>	-	-			-	<b>5.632.350.260,00</b>						-	<b>6.221.382.030,00</b>	
	1.05.02.2.01	Penanganan Gangguan Ketenteraman dan Ketertiban Umum dalam 1 (Satu) Daerah Kabupaten/Kota	-	50 %			-	5.114.140.907,00			Memperkuat Stabilitas Polhukhankam Dan Transformasi Pelayanan Publik	3 - Tata Kelola Pemerintahan 5. Good governance	Masyarakat	50 %	5.625.554.997,00	SATUAN POLISI PAMONG PRAJA
	1.05.02.2.01.0003	Koordinasi Penyelenggaraan Ketentraman dan Ketertiban Umum serta Perlindungan Masyarakat Tingkat Kabupaten/Kota														

NO	KODE	URUSAN / BIDANG URUSAN / PROGRAM / KEGIATAN / SUB KEGIATAN	INDIKATOR PROGRAM / KEGIATAN / SUB KEGIATAN	TARGET AKHIR PERIODE RENSTRA OPD	REALISASI CAPAIAN RENJA OPD TAHUN 2023	PRAKIRAAN CAPAIAN TARGET RENJA OPD TAHUN 2024	CAPAIAN KINERJA DAN KERANGKA PENDANAAN						KELOMPOK SASARAN	PRAKIRAAN MAJU RENCANA TAHUN 2026		PERANGKAT DAERAH PENANGGUNG JAWAB
							TARGET 2025	PAGU INDIKATIF (Rp)	LOKASI	SUMBER DANA	PRIORITAS			TARGET	PAGU INDIKATIF (Rp)	
											NASIONAL	DAERAH				
1	2	3	4	5	6	7	8	9	10	11	12	13	14	15	16	17
			<i>Jumlah Dokumen Hasil Pelaksanaan Koordinasi Penyelenggaraan Ketenteraman, Ketertiban Umum dan Perlindungan Masyarakat Tingkat Kabupaten/Kota</i>				1 Dokumen	28.894.864,00	Kota Jambi, Semua Kecamatan, Semua Kel/Desa	PENDAPATAN ASLI DAERAH (PAD)	Memperkuat Stabilitas Polhukhankam Dan Transformasi Pelayanan Publik	3 - Tata Kelola Pemerintahan 5. Good governance	Masyarakat		31.784.350,00	SATUAN POLISI PAMONG PRAJA
	1.05.02.2.01.0004	Pemberdayaan Perlindungan Masyarakat dalam rangka Ketenteraman dan Ketertiban Umum														
			<i>Jumlah Dokumen yang Memuat Hasil Pemberdayaan Perlindungan Masyarakat dalam rangka Ketenteraman dan Ketertiban Umum</i>				5 Dokumen	353.879.521,00	Kota Jambi, Semua Kecamatan, Semua Kel/Desa	PENDAPATAN ASLI DAERAH (PAD)	Memperkuat Stabilitas Polhukhankam Dan Transformasi Pelayanan Publik	3 - Tata Kelola Pemerintahan 5. Good governance	Masyarakat		389.267.473,00	SATUAN POLISI PAMONG PRAJA
	1.05.02.2.01.0005	Peningkatan Kapasitas SDM Satuan Polisi Pamongpraja dan Satuan Perlindungan Masyarakat Termasuk dalam Pelaksanaan Tugas yang Bernuansa Hak Asasi Manusia														
			<i>Jumlah SDM Satuan Polisi Pamongpraja dan Satuan Perlindungan Masyarakat yang Ditingkatkan Kapasitasnya</i>				265 Orang	278.264.618,00	Kota Jambi, Semua Kecamatan, Semua Kel/Desa	PENDAPATAN ASLI DAERAH (PAD)	Memperkuat Stabilitas Polhukhankam Dan Transformasi Pelayanan Publik	3 - Tata Kelola Pemerintahan 5. Good governance	Masyarakat		306.091.080,00	SATUAN POLISI PAMONG PRAJA
	1.05.02.2.01.0006	Kerja Sama antar Lembaga dan Kemitraan dalam Teknik Pencegahan dan Penanganan Gangguan Ketenteraman dan Ketertiban Umum														
			<i>Jumlah Dokumen Hasil Pelaksanaan Kerja Sama antar Lembaga dan Kemitraan dalam Teknik Pencegahan Kejahatan</i>				2 Dokumen	26.577.830,00	Kota Jambi, Semua Kecamatan, Semua Kel/Desa	PENDAPATAN ASLI DAERAH (PAD)	Memperkuat Stabilitas Polhukhankam Dan Transformasi Pelayanan Publik	3 - Tata Kelola Pemerintahan 5. Good governance	Masyarakat		29.235.613,00	SATUAN POLISI PAMONG PRAJA
	1.05.02.2.01.0015	Pencegahan Gangguan Ketenteraman dan Ketertiban Umum Melalui Deteksi Dini dan Cegah Dini, Pembinaan dan Penyuluhan, Pelaksanaan Patroli, Pengamanan, dan Pengawasan														
			<i>Jumlah Laporan Gangguan Ketenteraman dan Ketertiban Umum yang Dicegah Melalui Deteksi Dini dan Cegah Dini, Pembinaan dan Penyuluhan, Patroli, Pengamanan, dan Pengawasan</i>				5 laporan	4.300.972.544,00	Kota Jambi, Semua Kecamatan, Semua Kel/Desa	PENDAPATAN ASLI DAERAH (PAD)	Memperkuat Stabilitas Polhukhankam Dan Transformasi Pelayanan Publik	3 - Tata Kelola Pemerintahan 5. Good governance	Masyarakat		4.731.069.798,00	SATUAN POLISI PAMONG PRAJA
	1.05.02.2.01.0016	Penindakan Atas Gangguan Ketenteraman dan Ketertiban Umum berdasarkan Perda dan Perkada Melalui Penertiban dan Penanganan Unjuk Rasa dan Kerusuhan Massa														
			<i>Jumlah Laporan Gangguan Ketenteraman dan Ketertiban Umum berdasarkan Perda dan Perkada Melalui Penertiban dan Penanganan Unjuk Rasa dan Kerusuhan Massa yang Dilakukan Penindakan</i>				12 Laporan	125.551.530,00	Kota Jambi, Semua Kecamatan, Semua Kel/Desa	PENDAPATAN ASLI DAERAH (PAD)	Memperkuat Stabilitas Polhukhankam Dan Transformasi Pelayanan Publik	3 - Tata Kelola Pemerintahan 5. Good governance	Masyarakat		138.106.683,00	SATUAN POLISI PAMONG PRAJA
	1.05.02.2.02	Penegakan Peraturan Daerah Kabupaten/Kota dan Peraturan Bupati/Wali Kota	-	72 %			-	368.329.240,00			Memperkuat Stabilitas Polhukhankam Dan Transformasi Pelayanan Publik	3 - Tata Kelola Pemerintahan 5. Good governance	Masyarakat	68 %	430.958.909,00	SATUAN POLISI PAMONG PRAJA

NO	KODE	URUSAN / BIDANG URUSAN / PROGRAM / KEGIATAN / SUB KEGIATAN	INDIKATOR PROGRAM / KEGIATAN / SUB KEGIATAN	TARGET AKHIR PERIODE RENSTRA OPD	REALISASI CAPAIAN RENJA OPD TAHUN 2023	PRAKIRAAN CAPAIAN TARGET RENJA OPD TAHUN 2024	CAPAIAN KINERJA DAN KERANGKA PENDANAAN						KELOMPOK SASARAN	PRAKIRAAN MAJU RENCANA TAHUN 2026		PERANGKAT DAERAH PENANGGUNG JAWAB	
							TARGET 2025	PAGU INDIKATIF (Rp)	LOKASI	SUMBER DANA	PRIORITAS			TARGET	PAGU INDIKATIF (Rp)		
											NASIONAL	DAERAH					
1	2	3	4	5	6	7	8	9	10	11	12	13	14	15	16	17	
	1.05.02.2.02.0010	Sosialisasi Penegakan Peraturan Daerah dan Peraturan Kepala Daerah															
			<i>Jumlah Laporan Hasil Pelaksanaan Sosialisasi Penegakan Peraturan Daerah dan Peraturan Kepala Daerah</i>				2 Laporan	0,00	Kota Jambi, Semua Kecamatan, Semua Kel/Desa	PENDAPATAN ASLI DAERAH (PAD)	Memperkuat Stabilitas Polhukhankam Dan Transformasi Pelayanan Publik	3 - Tata Kelola Pemerintahan 5. Good governance	Masyarakat		25.796.745,00	SATUAN POLISI PAMONG PRAJA	
	1.05.02.2.02.0011	Penanganan Atas Pelanggaran Peraturan Daerah dan Peraturan Kepala daerah															
			<i>Jumlah Laporan Pelaksanaan Penanganan Atas Pelanggaran Peraturan Daerah dan Peraturan kepala daerah Sesuai SOP</i>				12 Laporan	345.868.603,00	Kota Jambi, Semua Kecamatan, Semua Kel/Desa	PENDAPATAN ASLI DAERAH (PAD)	Memperkuat Stabilitas Polhukhankam Dan Transformasi Pelayanan Publik	3 - Tata Kelola Pemerintahan 5. Good governance	Masyarakat		380.455.463,00	SATUAN POLISI PAMONG PRAJA	
	1.05.02.2.02.0012	Pengawasan Atas Kepatuhan Terhadap Pelaksanaan Peraturan Daerah dan Peraturan Kepala Daerah															
			<i>Jumlah Laporan Hasil Pelaksanaan Pengawasan yang Dilakukan Terhadap Kepatuhan Terhadap Pelaksanaan Peraturan Daerah dan Peraturan Kepala Daerah</i>				12 Laporan	22.460.637,00	Semua Kota/Kab, Semua Kecamatan, Semua Kel/Desa Kota Jambi, Semua Kecamatan, Semua Kel/Desa	PENDAPATAN ASLI DAERAH (PAD)	Memperkuat Stabilitas Polhukhankam Dan Transformasi Pelayanan Publik	3 - Tata Kelola Pemerintahan 5. Good governance	Masyarakat		24.706.701,00	SATUAN POLISI PAMONG PRAJA	
	1.05.02.2.03	Pembinaan Penyidik Pegawai Negeri Sipil (PPNS) Kabupaten/Kota	-	15 Orang			-	149.880.113,00			Memperkuat Stabilitas Polhukhankam Dan Transformasi Pelayanan Publik	3 - Tata Kelola Pemerintahan 5. Good governance	Satuan Polisi Pamong Praja	15 Orang	164.868.124,00	SATUAN POLISI PAMONG PRAJA	
	1.05.02.2.03.0006	Pengembangan Kapasitas dan Karier PPNS															
			<i>Jumlah Laporan Hasil Pengembangan dan Peningkatan Kapasitas Pejabat PPNS Penegak Perda</i>				2 Laporan	149.880.113,00	Kota Jambi, Semua Kecamatan, Semua Kel/Desa	PENDAPATAN ASLI DAERAH (PAD)	Memperkuat Stabilitas Polhukhankam Dan Transformasi Pelayanan Publik	3 - Tata Kelola Pemerintahan 5. Good governance	Satuan Polisi Pamong Praja		164.868.124,00	SATUAN POLISI PAMONG PRAJA	
		<b>DINAS PEMADAM KEBAKARAN DAN PENYELAMATAN</b>							<b>20.100.363.000,00</b>							<b>23.749.486.096,00</b>	
	<b>1</b>	<b>URUSAN PEMERINTAHAN WAJIB YANG BERKAITAN DENGAN PELAYANAN DASAR</b>						<b>7.176.692.000,00</b>							<b>9.893.133.461,00</b>		
	<b>1.05</b>	<b>URUSAN PEMERINTAHAN BIDANG KETENTERAMAN DAN KETERTIBAN UMUM SERTA PERLINDUNGAN MASYARAKAT</b>						<b>7.176.692.000,00</b>							<b>9.893.133.461,00</b>		



NO	KODE	URUSAN / BIDANG URUSAN / PROGRAM / KEGIATAN / SUB KEGIATAN	INDIKATOR PROGRAM / KEGIATAN / SUB KEGIATAN	TARGET AKHIR PERIODE RENSTRA OPD	REALISASI CAPAIAN RENJA OPD TAHUN 2023	PRAKIRAAN CAPAIAN TARGET RENJA OPD TAHUN 2024	CAPAIAN KINERJA DAN KERANGKA PENDANAAN						KELOMPOK SASARAN	PRAKIRAAN MAJU RENCANA TAHUN 2026		PERANGKAT DAERAH PENANGGUNG JAWAB
							TARGET 2025	PAGU INDIKATIF (Rp)	LOKASI	SUMBER DANA	PRIORITAS			TARGET	PAGU INDIKATIF (Rp)	
											NASIONAL	DAERAH				
1	2	3	4	5	6	7	8	9	10	11	12	13	14	15	16	17
1.	1.05.01	PROGRAM PENUNJANG URUSAN PEMERINTAHAN DAERAH KABUPATEN/KOTA	-	-			-	2.178.738.578,00						-	4.163.426.543,00	
	1.05.01.2.01	Perencanaan, Penganggaran, dan Evaluasi Kinerja Perangkat Daerah	-	1 Tingkat			-	35.991.386,00			-	-	-	1 Tingkat	37.512.844,00	DINAS PEMADAM KEBAKARAN DAN PENYELAMATAN
	1.05.01.2.01.0001	Penyusunan Dokumen Perencanaan Perangkat Daerah														
			<i>Jumlah Dokumen Perencanaan Perangkat Daerah</i>	6 Dokumen			6 Dokumen	20.315.654,00	Kota Jambi, Semua Kecamatan, Semua Kel/Desa	PENDAPATAN ASLI DAERAH (PAD)	-	-	-	6 Dokumen	21.589.539,00	DINAS PEMADAM KEBAKARAN DAN PENYELAMATAN
	1.05.01.2.01.0007	Evaluasi Kinerja Perangkat Daerah														
			<i>Jumlah Laporan Evaluasi Kinerja Perangkat Daerah</i>	6 Laporan			6 Laporan	15.675.732,00	Kota Jambi, Semua Kecamatan, Semua Kel/Desa	PENDAPATAN ASLI DAERAH (PAD)	-	1. Peningkatan kualitas infrastruktur perkotaan yang berkelanjutan	-	6 Laporan	15.923.305,00	DINAS PEMADAM KEBAKARAN DAN PENYELAMATAN
	1.05.01.2.02	Administrasi Keuangan Perangkat Daerah	-	100 %			-	200.148.000,00			-	1. Peningkatan kualitas infrastruktur perkotaan yang berkelanjutan	-	100 %	205.882.800,00	DINAS PEMADAM KEBAKARAN DAN PENYELAMATAN
	1.05.01.2.02.0003	Pelaksanaan Penatausahaan dan Pengujian/Verifikasi Keuangan SKPD														
			<i>Jumlah Dokumen Penatausahaan dan Pengujian/Verifikasi Keuangan SKPD</i>	1 Dokumen			1 Dokumen	200.148.000,00	Kota Jambi, Semua Kecamatan, Semua Kel/Desa	PENDAPATAN ASLI DAERAH (PAD)	-	1. Peningkatan kualitas infrastruktur perkotaan yang berkelanjutan	-	1 Dokumen	205.882.800,00	DINAS PEMADAM KEBAKARAN DAN PENYELAMATAN
	1.05.01.2.05	Administrasi Kepegawaian Perangkat Daerah	-	100 %			-	73.420.000,00			-	1. Peningkatan kualitas infrastruktur perkotaan yang berkelanjutan	-	100 %	333.600.000,00	DINAS PEMADAM KEBAKARAN DAN PENYELAMATAN
	1.05.01.2.05.0002	Pengadaan Pakaian Dinas beserta Atribut Kelengkapannya														
			<i>Jumlah Paket Pakaian Dinas beserta Atribut Kelengkapan</i>	42 Paket			1 Paket	24.420.000,00	Kota Jambi, Semua Kecamatan, Semua Kel/Desa	PENDAPATAN ASLI DAERAH (PAD)	-	1. Peningkatan kualitas infrastruktur perkotaan yang berkelanjutan	-	42 Paket	250.000.000,00	DINAS PEMADAM KEBAKARAN DAN PENYELAMATAN
	1.05.01.2.05.0009	Pendidikan dan Pelatihan Pegawai Berdasarkan Tugas dan Fungsi														

NO	KODE	URUSAN / BIDANG URUSAN / PROGRAM / KEGIATAN / SUB KEGIATAN	INDIKATOR PROGRAM / KEGIATAN / SUB KEGIATAN	TARGET AKHIR PERIODE RENSTRA OPD	REALISASI CAPAIAN RENJA OPD TAHUN 2023	PRAKIRAAN CAPAIAN TARGET RENJA OPD TAHUN 2024	CAPAIAN KINERJA DAN KERANGKA PENDANAAN						KELOMPOK SASARAN	PRAKIRAAN MAJU RENCANA TAHUN 2026		PERANGKAT DAERAH PENANGGUNG JAWAB
							TARGET 2025	PAGU INDIKATIF (Rp)	LOKASI	SUMBER DANA	PRIORITAS			TARGET	PAGU INDIKATIF (Rp)	
											NASIONAL	DAERAH				
1	2	3	4	5	6	7	8	9	10	11	12	13	14	15	16	17
			<i>Jumlah Pegawai Berdasarkan Tugas dan Fungsi yang Mengikuti Pendidikan dan Pelatihan</i>	1 Orang			3 Orang	49.000.000,00	Kota Jambi, Semua Kecamatan, Semua Kel/Desa	PENDAPATAN ASLI DAERAH (PAD)	-	1. Peningkatan kualitas infrastruktur perkotaan yang berkelanjutan	-	1 Orang	83.600.000,00	DINAS PEMADAM KEBAKARAN DAN PENYELAMATAN
	1.05.01.2.06	Administrasi Umum Perangkat Daerah	-	100 %			-	492.058.050,00			-	-	-	100 %	569.216.164,00	DINAS PEMADAM KEBAKARAN DAN PENYELAMATAN
	1.05.01.2.06.0001	Penyediaan Komponen Instalasi Listrik/Penerangan Bangunan Kantor														
			<i>Jumlah Paket Komponen Instalasi Listrik/Penerangan Bangunan Kantor yang Disediakan</i>	1 Paket			1 Paket	44.704.960,00	Kota Jambi, Semua Kecamatan, Semua Kel/Desa	PENDAPATAN ASLI DAERAH (PAD)	-	-	-	1 Paket	49.175.456,00	DINAS PEMADAM KEBAKARAN DAN PENYELAMATAN
	1.05.01.2.06.0002	Penyediaan Peralatan dan Perlengkapan Kantor														
			<i>Jumlah Paket Peralatan dan Perlengkapan Kantor yang Disediakan</i>	4 Paket			5 Paket	96.018.314,00	Kota Jambi, Semua Kecamatan, Semua Kel/Desa	PENDAPATAN ASLI DAERAH (PAD)	-	1. Peningkatan kualitas infrastruktur perkotaan yang berkelanjutan	-	4 Paket	105.701.372,00	DINAS PEMADAM KEBAKARAN DAN PENYELAMATAN
	1.05.01.2.06.0003	Penyediaan Peralatan Rumah Tangga														
			<i>Jumlah Paket Peralatan Rumah Tangga yang Disediakan</i>	1 Paket			1 Paket	9.079.196,00	Kota Jambi, Semua Kecamatan, Semua Kel/Desa	PENDAPATAN ASLI DAERAH (PAD)	-	-	-	1 Paket	9.987.116,00	DINAS PEMADAM KEBAKARAN DAN PENYELAMATAN
	1.05.01.2.06.0005	Penyediaan Barang Cetak dan Penggandaan														
			<i>Jumlah Paket Barang Cetak dan Penggandaan yang Disediakan</i>	1 Paket			1 Paket	24.140.280,00	Kota Jambi, Semua Kecamatan, Semua Kel/Desa	PENDAPATAN ASLI DAERAH (PAD)	-	1. Peningkatan kualitas infrastruktur perkotaan yang berkelanjutan	-	1 Paket	32.488.358,00	DINAS PEMADAM KEBAKARAN DAN PENYELAMATAN
	1.05.01.2.06.0008	Fasilitasi Kunjungan Tamu														
			<i>Jumlah Laporan Fasilitasi Kunjungan Tamu</i>	1 Laporan			1 Laporan	29.115.300,00	Kota Jambi, Semua Kecamatan, Semua Kel/Desa	PENDAPATAN ASLI DAERAH (PAD)	-	1. Peningkatan kualitas infrastruktur perkotaan yang berkelanjutan	-	1 Laporan	32.124.510,00	DINAS PEMADAM KEBAKARAN DAN PENYELAMATAN
	1.05.01.2.06.0009	Penyelenggaraan Rapat Koordinasi dan Konsultasi SKPD														
			<i>Jumlah Laporan Penyelenggaraan Rapat Koordinasi dan Konsultasi SKPD</i>	1 Laporan			1 Laporan	289.000.000,00	Kota Jambi, Semua Kecamatan, Semua Kel/Desa	PENDAPATAN ASLI DAERAH (PAD)	-	1. Peningkatan kualitas infrastruktur perkotaan yang berkelanjutan	-	1 Laporan	317.900.000,00	DINAS PEMADAM KEBAKARAN DAN PENYELAMATAN
	1.05.01.2.06.0010	Penatausahaan Arsip Dinamis pada SKPD														

NO	KODE	URUSAN / BIDANG URUSAN / PROGRAM / KEGIATAN / SUB KEGIATAN	INDIKATOR PROGRAM / KEGIATAN / SUB KEGIATAN	TARGET AKHIR PERIODE RENSTRA OPD	REALISASI CAPAIAN RENJA OPD TAHUN 2023	PRAKIRAAN CAPAIAN TARGET RENJA OPD TAHUN 2024	CAPAIAN KINERJA DAN KERANGKA PENDANAAN						KELOMPOK SASARAN	PRAKIRAAN MAJU RENCANA TAHUN 2026		PERANGKAT DAERAH PENANGGUNG JAWAB
							TARGET 2025	PAGU INDIKATIF (Rp)	LOKASI	SUMBER DANA	PRIORITAS			TARGET	PAGU INDIKATIF (Rp)	
											NASIONAL	DAERAH				
1	2	3	4	5	6	7	8	9	10	11	12	13	14	15	16	17
			<i>Jumlah Dokumen Penatausahaan Arsip Dinamis pada SKPD</i>	1 Dokumen			1 Dokumen	0,00	Kota Jambi, Semua Kecamatan, Semua Kel/Desa	PENDAPATAN ASLI DAERAH (PAD)	-	-	-	1 Dokumen	21.839.352,00	DINAS PEMADAM KEBAKARAN DAN PENYELAMATAN
	1.05.01.2.07	Pengadaan Barang Milik Daerah Penunjang Urusan Pemerintah Daerah	-	100 %			-	381.026.999,00			-	1. Peningkatan kualitas infrastruktur perkotaan yang berkelanjutan	-	100 %	1.840.129.699,00	DINAS PEMADAM KEBAKARAN DAN PENYELAMATAN
	1.05.01.2.07.0001	Pengadaan Kendaraan Perorangan Dinas atau Kendaraan Dinas Jabatan														
			<i>Jumlah Unit Kendaraan Perorangan Dinas atau Kendaraan Dinas Jabatan yang Disediakan</i>	1 Unit			2 Unit	0,00	Kota Jambi, Semua Kecamatan, Semua Kel/Desa	PENDAPATAN ASLI DAERAH (PAD)	-	1. Peningkatan kualitas infrastruktur perkotaan yang berkelanjutan	-	1 Unit	900.000.000,00	DINAS PEMADAM KEBAKARAN DAN PENYELAMATAN
	1.05.01.2.07.0002	Pengadaan Kendaraan Dinas Operasional atau Lapangan														
			<i>Jumlah Unit Kendaraan Dinas Operasional atau Lapangan yang Disediakan</i>				2 Unit	0,00	Kota Jambi, Semua Kecamatan, Semua Kel/Desa	PENDAPATAN ASLI DAERAH (PAD)	-	1. Peningkatan kualitas infrastruktur perkotaan yang berkelanjutan	-		550.000.000,00	DINAS PEMADAM KEBAKARAN DAN PENYELAMATAN
	1.05.01.2.07.0005	Pengadaan Mebel														
			<i>Jumlah Paket Mebel yang Disediakan</i>	150 Unit			309 Unit	121.276.999,00	Kota Jambi, Semua Kecamatan, Semua Kel/Desa	PENDAPATAN ASLI DAERAH (PAD)	-	1. Peningkatan kualitas infrastruktur perkotaan yang berkelanjutan	-	150 Unit	128.404.699,00	DINAS PEMADAM KEBAKARAN DAN PENYELAMATAN
	1.05.01.2.07.0011	Pengadaan Sarana dan Prasarana Pendukung Gedung Kantor atau Bangunan Lainnya														
			<i>Jumlah Unit Sarana dan Prasarana Pendukung Gedung Kantor atau Bangunan Lainnya yang Disediakan</i>	6 Unit			12 Unit	259.750.000,00	Kota Jambi, Semua Kecamatan, Semua Kel/Desa	PENDAPATAN ASLI DAERAH (PAD)	-	1. Peningkatan kualitas infrastruktur perkotaan yang berkelanjutan	-	6 Unit	261.725.000,00	DINAS PEMADAM KEBAKARAN DAN PENYELAMATAN
	1.05.01.2.08	Penyediaan Jasa Penunjang Urusan Pemerintahan Daerah	-	100 %			-	418.878.143,00			-	1. Peningkatan kualitas infrastruktur perkotaan yang berkelanjutan	-	100 %	432.401.415,00	DINAS PEMADAM KEBAKARAN DAN PENYELAMATAN
	1.05.01.2.08.0001	Penyediaan Jasa Surat Menyurat														
			<i>Jumlah Laporan Penyediaan Jasa Surat Menyurat</i>	1 Laporan			1 Laporan	6.000.000,00	Kota Jambi, Semua Kecamatan, Semua Kel/Desa	PENDAPATAN ASLI DAERAH (PAD)	-	1. Peningkatan kualitas infrastruktur perkotaan yang berkelanjutan	-	1 Laporan	6.600.000,00	DINAS PEMADAM KEBAKARAN DAN PENYELAMATAN
	1.05.01.2.08.0002	Penyediaan Jasa Komunikasi, Sumber Daya Air dan Listrik														

NO	KODE	URUSAN / BIDANG URUSAN / PROGRAM / KEGIATAN / SUB KEGIATAN	INDIKATOR PROGRAM / KEGIATAN / SUB KEGIATAN	TARGET AKHIR PERIODE RENSTRA OPD	REALISASI CAPAIAN RENJA OPD TAHUN 2023	PRAKIRAAN CAPAIAN TARGET RENJA OPD TAHUN 2024	CAPAIAN KINERJA DAN KERANGKA PENDANAAN						KELOMPOK SASARAN	PRAKIRAAN MAJU RENCANA TAHUN 2026		PERANGKAT DAERAH PENANGGUNG JAWAB
							TARGET 2025	PAGU INDIKATIF (Rp)	LOKASI	SUMBER DANA	PRIORITAS			TARGET	PAGU INDIKATIF (Rp)	
											NASIONAL	DAERAH				
1	2	3	4	5	6	7	8	9	10	11	12	13	14	15	16	17
			<i>Jumlah Laporan Penyediaan Jasa Komunikasi, Sumber Daya Air dan Listrik yang Disediakan</i>	12 Laporan			1 Laporan	276.155.518,00	Kota Jambi, Semua Kecamatan, Semua Kel/Desa	PENDAPATAN ASLI DAERAH (PAD)	-	1. Peningkatan kualitas infrastruktur perkotaan yang berkelanjutan	-	12 Laporan	284.177.015,00	DINAS PEMADAM KEBAKARAN DAN PENYELAMATAN
	1.05.01.2.08.0004	Penyediaan Jasa Pelayanan Umum Kantor														
			<i>Jumlah Laporan Penyediaan Jasa Pelayanan Umum Kantor yang Disediakan</i>	1 Laporan			1 Laporan	136.722.625,00	Kota Jambi, Semua Kecamatan, Semua Kel/Desa	PENDAPATAN ASLI DAERAH (PAD)	-	1. Peningkatan kualitas infrastruktur perkotaan yang berkelanjutan	-	1 Laporan	141.624.400,00	DINAS PEMADAM KEBAKARAN DAN PENYELAMATAN
	1.05.01.2.09	Pemeliharaan Barang Milik Daerah Penunjang Urusan Pemerintahan Daerah	-	100 %			-	577.216.000,00			-	1. Peningkatan kualitas infrastruktur perkotaan yang berkelanjutan	-	100 %	744.683.621,00	DINAS PEMADAM KEBAKARAN DAN PENYELAMATAN
	1.05.01.2.09.0002	Penyediaan Jasa Pemeliharaan, Biaya Pemeliharaan, Pajak dan Perizinan Kendaraan Dinas Operasional atau Lapangan														
			<i>Jumlah Kendaraan Dinas Operasional atau Lapangan yang Dipelihara dan Dibayarkan Pajak dan Perizinannya</i>	43 Unit			46 Unit	333.696.000,00	Kota Jambi, Semua Kecamatan, Semua Kel/Desa	PENDAPATAN ASLI DAERAH (PAD)	-	1. Peningkatan kualitas infrastruktur perkotaan yang berkelanjutan	-	43 Unit	367.065.600,00	DINAS PEMADAM KEBAKARAN DAN PENYELAMATAN
	1.05.01.2.09.0006	Pemeliharaan Peralatan dan Mesin Lainnya														
			<i>Jumlah Peralatan dan Mesin Lainnya yang Dipelihara</i>	43 Unit			34 Unit	23.520.000,00	Kota Jambi, Semua Kecamatan, Semua Kel/Desa	PENDAPATAN ASLI DAERAH (PAD)	-	1. Peningkatan kualitas infrastruktur perkotaan yang berkelanjutan	-	43 Unit	25.872.000,00	DINAS PEMADAM KEBAKARAN DAN PENYELAMATAN
	1.05.01.2.09.0009	Pemeliharaan/Rehabilitasi Gedung Kantor dan Bangunan Lainnya														
			<i>Jumlah Gedung Kantor dan Bangunan Lainnya yang Dipelihara/Direhabilitasi</i>	1 Unit			2 Unit	220.000.000,00	Kota Jambi, Semua Kecamatan, Semua Kel/Desa	PENDAPATAN ASLI DAERAH (PAD)	-	1. Peningkatan kualitas infrastruktur perkotaan yang berkelanjutan	-	1 Unit	351.746.021,00	DINAS PEMADAM KEBAKARAN DAN PENYELAMATAN
2.	<b>1.05.04</b>	<b>PROGRAM PENCEGAHAN, PENANGGULANGAN, PENYELAMATAN KEBAKARAN DAN PENYELAMATAN NON KEBAKARAN</b>	-	-			-	<b>4.997.953.422,00</b>						-	<b>5.729.706.918,00</b>	
	1.05.04.2.01	Pencegahan, Pengendalian, Pemadaman, Penyelamatan, dan Penanganan Bahan Berbahaya dan Beracun Kebakaran dalam Daerah Kabupaten/Kota	-	100 %			-	4.656.746.905,00			-	1. Peningkatan kualitas infrastruktur perkotaan yang berkelanjutan	-	100 %	5.363.054.994,00	DINAS PEMADAM KEBAKARAN DAN PENYELAMATAN
	1.05.04.2.01.0001	Pencegahan Kebakaran dalam Daerah Kabupaten/Kota														

NO	KODE	URUSAN / BIDANG URUSAN / PROGRAM / KEGIATAN / SUB KEGIATAN	INDIKATOR PROGRAM / KEGIATAN / SUB KEGIATAN	TARGET AKHIR PERIODE RENSTRA OPD	REALISASI CAPAIAN RENJA OPD TAHUN 2023	PRAKIRAAN CAPAIAN TARGET RENJA OPD TAHUN 2024	CAPAIAN KINERJA DAN KERANGKA PENDANAAN						KELOMPOK SASARAN	PRAKIRAAN MAJU RENCANA TAHUN 2026		PERANGKAT DAERAH PENANGGUNG JAWAB
							TARGET 2025	PAGU INDIKATIF (Rp)	LOKASI	SUMBER DANA	PRIORITAS			TARGET	PAGU INDIKATIF (Rp)	
											NASIONAL	DAERAH				
1	2	3	4	5	6	7	8	9	10	11	12	13	14	15	16	17
			<i>Jumlah Dokumen NSPM Pencegahan/Penanggulangan Kebakaran dalam Daerah Kabupaten/Kota Setiap Tahunnya</i>	1 Dokumen			2 Dokumen	0,00	Kota Jambi, Semua Kecamatan, Semua Kel/Desa	PENDAPATAN ASLI DAERAH (PAD)	-	1. Peningkatan kualitas infrastruktur perkotaan yang berkelanjutan	-	1 Dokumen	130.933.356,00	DINAS PEMADAM KEBAKARAN DAN PENYELAMATAN
	1.05.04.2.01.0002	Pemadaman dan Pengendalian Kebakaran dalam Daerah Kabupaten/Kota														
			<i>Jumlah Laporan Hasil Pelaksanaan Kegiatan Kesiapsiagaan Petugas Piket dan Pemadaman Kebakaran dalam Daerah Kabupaten/Kota</i>	1 Laporan			1 Laporan	2.957.086.070,00	Kota Jambi, Semua Kecamatan, Semua Kel/Desa	PENDAPATAN ASLI DAERAH (PAD)	-	1. Peningkatan kualitas infrastruktur perkotaan yang berkelanjutan	-	1 Laporan	3.303.597.965,00	DINAS PEMADAM KEBAKARAN DAN PENYELAMATAN
	1.05.04.2.01.0003	Penyelamatan dan Evakuasi Korban Kebakaran dan Non Kebakaran														
			<i>Jumlah Dokumen Hasil Pelaksanaan Kegiatan Kesiapsiagaan Petugas Piket dan Penyelamatan/Evakuasi Saat Penanggulangan Kebakaran dan Non Kebakaran</i>	1 Dokumen			1 Dokumen	34.477.544,00	Kota Jambi, Semua Kecamatan, Semua Kel/Desa	PENDAPATAN ASLI DAERAH (PAD)	-	1. Peningkatan kualitas infrastruktur perkotaan yang berkelanjutan	-	1 Dokumen	35.872.798,00	DINAS PEMADAM KEBAKARAN DAN PENYELAMATAN
	1.05.04.2.01.0004	Penanganan Bahan Berbahaya dan Beracun Kebakaran dalam Daerah Kabupaten/Kota														
			<i>Jumlah Dokumen Hasil Pelaksanaan Kegiatan Pengendalian Bahan Berbahaya dan Beracun (B3) dan Penanganan Kebakaran yang Disebabkan B3 dalam Daerah Kabupaten/Kota</i>				1 Dokumen	0,00	Kota Jambi, Semua Kecamatan, Semua Kel/Desa	PENDAPATAN ASLI DAERAH (PAD)	-	1. Peningkatan kualitas infrastruktur perkotaan yang berkelanjutan	-		0,00	DINAS PEMADAM KEBAKARAN DAN PENYELAMATAN
	1.05.04.2.01.0005	Standarisasi Sarana dan Prasarana Pencegahan, Penanggulangan Kebakaran dan Alat Pelindung Diri														
			<i>Jumlah Dokumen Hasil Pelaksanaan Kegiatan Standarisasi Sarana dan Prasarana Pencegahan, Penanggulangan Kebakaran dan Alat Pelindung Diri Secara Berkala (Setiap Tahun), Sah, dan Legal</i>	1 Dokumen			1 Dokumen	0,00	Kota Jambi, Semua Kecamatan, Semua Kel/Desa	PENDAPATAN ASLI DAERAH (PAD)	-	1. Peningkatan kualitas infrastruktur perkotaan yang berkelanjutan	-	1 Dokumen	0,00	DINAS PEMADAM KEBAKARAN DAN PENYELAMATAN
	1.05.04.2.01.0007	Pembinaan Aparatur Pemadam Kebakaran														
			<i>Jumlah Aparatur Pemadam Kebakaran yang Memiliki Sertifikasi Keterampilan Teknis dan Analis Dalam Pencegahan dan Penanggulangan Kebakaran</i>	60 Orang			40 Orang	247.682.749,00	Kota Jambi, Semua Kecamatan, Semua Kel/Desa	PENDAPATAN ASLI DAERAH (PAD)	-	1. Peningkatan kualitas infrastruktur perkotaan yang berkelanjutan	-	60 Orang	333.400.011,00	DINAS PEMADAM KEBAKARAN DAN PENYELAMATAN
	1.05.04.2.01.0008	Pengelolaan Sistem Komunikasi dan Informasi Kebakaran dan Penyelamatan (SKIK)														

NO	KODE	URUSAN / BIDANG URUSAN / PROGRAM / KEGIATAN / SUB KEGIATAN	INDIKATOR PROGRAM / KEGIATAN / SUB KEGIATAN	TARGET AKHIR PERIODE RENSTRA OPD	REALISASI CAPAIAN RENJA OPD TAHUN 2023	PRAKIRAAN CAPAIAN TARGET RENJA OPD TAHUN 2024	CAPAIAN KINERJA DAN KERANGKA PENDANAAN						KELOMPOK SASARAN	PRAKIRAAN MAJU RENCANA TAHUN 2026		PERANGKAT DAERAH PENANGGUNG JAWAB
							TARGET 2025	PAGU INDIKATIF (Rp)	LOKASI	SUMBER DANA	PRIORITAS			TARGET	PAGU INDIKATIF (Rp)	
											NASIONAL	DAERAH				
1	2	3	4	5	6	7	8	9	10	11	12	13	14	15	16	17
			<i>Jumlah Desa/Kelurahan yang Memiliki Sistem Komunikasi &amp; Infomasi Kebakaran dan Penyelamatan (SKIKP) yang Bisa di Secara Perbaharui atau Dimutakhirkan Secara Berkala (Setiap Tahun), Berkelanjutan dan Real Time yang Dimiliki Oleh Desa/Kelurahan Setiap Tahunnya</i>	2 Desa/Kelurahan			0 Desa/Kelurahan	0,00	Kota Jambi, Semua Kecamatan, Semua Kel/Desa	PENDAPATAN ASLI DAERAH (PAD)	-	-	-	2 Desa/Kelurahan	0,00	DINAS PEMADAM KEBAKARAN DAN PENYELAMATAN
	1.05.04.2.01.0011	Penyusunan Dokumen Rencana Induk Sistem Penanggulangan Kebakaran dan Penyelamatan (RISPKP)														
			<i>Jumlah Dokumen Rencana Induk Sistem Penanggulangan Kebakaran dan Penyelamatan (RISPKP)</i>				0 Dokumen	0,00	Kota Jambi, Semua Kecamatan, Semua Kel/Desa	PENDAPATAN ASLI DAERAH (PAD)	-	1. Peningkatan kualitas infrastruktur perkotaan yang berkeanjutan	-		0,00	DINAS PEMADAM KEBAKARAN DAN PENYELAMATAN
	1.05.04.2.01.0012	Peningkatan kompetensi pejabat fungsional pemadam kebakaran dan analisis kebakaran														
			<i>Jumlah laporan hasil kegiatan peningkatan kompetensi pejabat fungsional pemadam kebakaran dan analisis kebakaran</i>				0 laporan	0,00	Kota Jambi, Semua Kecamatan, Semua Kel/Desa	PENDAPATAN ASLI DAERAH (PAD)	-	1. Peningkatan kualitas infrastruktur perkotaan yang berkeanjutan	-		0,00	DINAS PEMADAM KEBAKARAN DAN PENYELAMATAN
	1.05.04.2.01.0013	Penyusunan Kajian Rencana Induk Sistem Penanggulangan Kebakaran dan Penyelamatan (RISPKP)														
			<i>Jumlah Dokumen Kajian Rencana Induk Sistem Penanggulangan Kebakaran dan Penyelamatan (RISPKP)</i>				0 Dokumen	0,00	Kota Jambi, Semua Kecamatan, Semua Kel/Desa	PENDAPATAN ASLI DAERAH (PAD)	-	1. Peningkatan kualitas infrastruktur perkotaan yang berkeanjutan	-		0,00	DINAS PEMADAM KEBAKARAN DAN PENYELAMATAN
	1.05.04.2.01.0014	Penyelenggaraan Jabatan Fungsional Analisis Kebakaran														
			<i>Jumlah dokumen hasil kegiatan jabatan fungsional analisis kebakaran</i>				0 Dokumen	0,00	Kota Jambi, Semua Kecamatan, Semua Kel/Desa	PENDAPATAN ASLI DAERAH (PAD)	-	1. Peningkatan kualitas infrastruktur perkotaan yang berkeanjutan	-		0,00	DINAS PEMADAM KEBAKARAN DAN PENYELAMATAN
	1.05.04.2.01.0015	Pemutakhiran Rencana Induk Sistem Penanggulangan Kebakaran dan Penyelamatan														
			<i>Jumlah Dokumen Rencana Induk Sistem Penanggulangan Kebakaran dan Penyelamatan</i>				0 Dokumen	0,00	Kota Jambi, Semua Kecamatan, Semua Kel/Desa	PENDAPATAN ASLI DAERAH (PAD)	-	-	-		0,00	DINAS PEMADAM KEBAKARAN DAN PENYELAMATAN
	1.05.04.2.01.0016	Penyelenggaraan Jabatan Fungsional Pemadam Kebakaran														
			<i>jumlah dokumen hasil kegiatan jabatan fungsional pemadam kebakaran</i>				0 Dokumen	0,00	Kota Jambi, Semua Kecamatan, Semua Kel/Desa	PENDAPATAN ASLI DAERAH (PAD)	-	1. Peningkatan kualitas infrastruktur perkotaan yang berkeanjutan	-		0,00	DINAS PEMADAM KEBAKARAN DAN PENYELAMATAN
	1.05.04.2.01.0017	Pengadaan Sarana dan Prasarana Pencegahan, Penanggulangan Kebakaran dan Alat Pelindung Diri														

NO	KODE	URUSAN / BIDANG URUSAN / PROGRAM / KEGIATAN / SUB KEGIATAN	INDIKATOR PROGRAM / KEGIATAN / SUB KEGIATAN	TARGET AKHIR PERIODE RENSTRA OPD	REALISASI CAPAIAN RENJA OPD TAHUN 2023	PRAKIRAAN CAPAIAN TARGET RENJA OPD TAHUN 2024	CAPAIAN KINERJA DAN KERANGKA PENDANAAN						KELOMPOK SASARAN	PRAKIRAAN MAJU RENCANA TAHUN 2026		PERANGKAT DAERAH PENANGGUNG JAWAB
							TARGET 2025	PAGU INDIKATIF (Rp)	LOKASI	SUMBER DANA	PRIORITAS			TARGET	PAGU INDIKATIF (Rp)	
											NASIONAL	DAERAH				
1	2	3	4	5	6	7	8	9	10	11	12	13	14	15	16	17
			<i>Jumlah Sarana dan Prasarana Untuk Pencegahan dan Penanggulangan Kebakaran dan Alat Pelindung Diri yang Sah dan Legal Sesuai Standar Teknis Terkait</i>	200 Unit			265 Unit	1.407.007.052,00	Kota Jambi, Semua Kecamatan, Semua Kel/Desa	PENDAPATAN ASLI DAERAH (PAD)	-	1. Peningkatan kualitas infrastruktur perkotaan yang berkelanjutan	-	200 Unit	1.547.708.025,00	DINAS PEMADAM KEBAKARAN DAN PENYELAMATAN
	1.05.04.2.01.0018	Penyelenggaraan Kerja Sama dan Koordinasi antar Daerah Berbatasan, antar Lembaga, dan Kemitraan dalam Pencegahan, Penanggulangan, Penyelamatan Kebakaran dan Penyelamatan Non Kebakaran														
			<i>Jumlah Dokumen Hasil Penyelenggaraan Kerja Sama dan Koordinasi antar Wilayah Kabupaten/Kota dalam Pencegahan, Penanggulangan Kebakaran dan Penyelamatan Kebakaran dan Non Kebakaran</i>	1 Dokumen			1 Dokumen	0,00	Kota Jambi, Semua Kecamatan, Semua Kel/Desa	PENDAPATAN ASLI DAERAH (PAD)	-	1. Peningkatan kualitas infrastruktur perkotaan yang berkelanjutan	-	1 Dokumen	0,00	DINAS PEMADAM KEBAKARAN DAN PENYELAMATAN
	1.05.04.2.01.0019	Pelatihan Keluarga Tanggap Kebakaran Rumah Tangga														
			<i>Jumlah Keluarga yang Mengikuti Pelatihan Keluarga Tanggap Kebakaran Rumah Tangga</i>				400 Keluarga	10.493.490,00	Kota Jambi, Semua Kecamatan, Semua Kel/Desa	PENDAPATAN ASLI DAERAH (PAD)	-	1. Peningkatan kualitas infrastruktur perkotaan yang berkelanjutan	-		11.542.839,00	DINAS PEMADAM KEBAKARAN DAN PENYELAMATAN
	1.05.04.2.02	Inspeksi Peralatan Proteksi Kebakaran	-	100 %			-	78.794.118,00			-	1. Peningkatan kualitas infrastruktur perkotaan yang berkelanjutan	-	100 %	79.698.882,00	DINAS PEMADAM KEBAKARAN DAN PENYELAMATAN
	1.05.04.2.02.0002	Penilaian Sarana Prasarana Proteksi Kebakaran														
			<i>Jumlah Dokumen yang Memuat Data Bangunan/Gedung/Lingkungan yang Memenuhi Kelaikan Standar Sarana Prasarana Proteksi Kebakaran</i>	1 Dokumen			150 Dokumen	78.794.118,00	Kota Jambi, Semua Kecamatan, Semua Kel/Desa	PENDAPATAN ASLI DAERAH (PAD)	-	1. Peningkatan kualitas infrastruktur perkotaan yang berkelanjutan	-	1 Dokumen	79.698.882,00	DINAS PEMADAM KEBAKARAN DAN PENYELAMATAN
	1.05.04.2.04	Pemberdayaan Masyarakat dalam Pencegahan Kebakaran	-	100 %			-	190.990.426,00			-	1. Peningkatan kualitas infrastruktur perkotaan yang berkelanjutan	-	100 %	211.952.627,00	DINAS PEMADAM KEBAKARAN DAN PENYELAMATAN
	1.05.04.2.04.0001	Pemberdayaan Masyarakat dalam Pencegahan dan Penanggulangan Kebakaran Melalui Sosialisasi dan Edukasi Masyarakat														
			<i>Jumlah Warga Masyarakat yang Mendapatkan Sosialisasi Edukasi Pencegahan dan Penanggulangan Kebakaran Setiap Tahunnya</i>	260 Orang			650 Orang	104.700.406,00	Kota Jambi, Semua Kecamatan, Semua Kel/Desa	PENDAPATAN ASLI DAERAH (PAD)	-	1. Peningkatan kualitas infrastruktur perkotaan yang berkelanjutan	-	260 Orang	120.662.607,00	DINAS PEMADAM KEBAKARAN DAN PENYELAMATAN
	1.05.04.2.04.0002	Pembentukan dan Pembinaan Relawan Pemadam Kebakaran														

NO	KODE	URUSAN / BIDANG URUSAN / PROGRAM / KEGIATAN / SUB KEGIATAN	INDIKATOR PROGRAM / KEGIATAN / SUB KEGIATAN	TARGET AKHIR PERIODE RENSTRA OPD	REALISASI CAPAIAN RENJA OPD TAHUN 2023	PRAKIRAAN CAPAIAN TARGET RENJA OPD TAHUN 2024	CAPAIAN KINERJA DAN KERANGKA PENDANAAN						KELOMPOK SASARAN	PRAKIRAAN MAJU RENCANA TAHUN 2026		PERANGKAT DAERAH PENANGGUNG JAWAB
							TARGET 2025	PAGU INDIKATIF (Rp)	LOKASI	SUMBER DANA	PRIORITAS			TARGET	PAGU INDIKATIF (Rp)	
											NASIONAL	DAERAH				
1	2	3	4	5	6	7	8	9	10	11	12	13	14	15	16	17
			<i>Jumlah Desa/Kelurahan yang Terbentuk dan Terbina Relawan Pemadam Kebakaran pada Lingkup Sistem Ketahanan Kebakaran Lingkungan (SKKL) Setiap Tahunnya</i>	12 Desa/Kelurahan			68 Desa/Kelurahan	86.290.020,00	Kota Jambi, Semua Kecamatan, Semua Kel/Desa	PENDAPATAN ASLI DAERAH (PAD)	-	1. Peningkatan kualitas infrastruktur perkotaan yang berkelanjutan	-	12 Desa/Kelurahan	91.290.020,00	DINAS PEMADAM KEBAKARAN DAN PENYELAMATAN
	1.05.04.2.04.0003	Dukungan Pemberdayaan Masyarakat/Relawan Pemadam Kebakaran Melalui Penyediaan Sarana dan PraSarana														
			<i>Jumlah Dokumen yang Memuat Jumlah SKKL Desa/Kelurahan yang Telah Tersedia Dukungan Sapras Damkar</i>				0 Dokumen	0,00	Kota Jambi, Semua Kecamatan, Semua Kel/Desa	PENDAPATAN ASLI DAERAH (PAD)	-	1. Peningkatan kualitas infrastruktur perkotaan yang berkelanjutan	-		0,00	DINAS PEMADAM KEBAKARAN DAN PENYELAMATAN
	1.05.04.2.05	Penyelenggaraan Operasi Pencarian dan Pertolongan Terhadap Kondisi Membahayakan Manusia	-	100 %			-	71.421.973,00			-	1. Peningkatan kualitas infrastruktur perkotaan yang berkelanjutan	-	100 %	75.000.415,00	DINAS PEMADAM KEBAKARAN DAN PENYELAMATAN
	1.05.04.2.05.0001	Penyelenggaraan Operasi Pencarian dan Pertolongan pada Peristiwa yang Menimpa, Membahayakan, dan/atau Mengancam Keselamatan Manusia														
			<i>Jumlah Laporan Hasil Penyelenggaraan Operasi Penyelamatan yang Mengancam Keselamatan Manusia</i>	1 Laporan			0 Laporan	0,00	Kota Jambi, Semua Kecamatan, Semua Kel/Desa	PENDAPATAN ASLI DAERAH (PAD)	-	1. Peningkatan kualitas infrastruktur perkotaan yang berkelanjutan	-	1 Laporan	0,00	DINAS PEMADAM KEBAKARAN DAN PENYELAMATAN
	1.05.04.2.05.0002	Standarisasi Sarana dan Prasarana Pencarian dan Pertolongan Terhadap Kondisi Membahayakan Manusia/Penyelamatan dan Evakuasi														
			<i>Jumlah Dokumen yang Memuat Kajian Kebutuhan Jenis Sarana dan Prasarana untuk Pencarian dan Pertolongan Terhadap Kondisi Membahayakan Manusia/Penyelamatan dan Evakuasi yang Sesuai Standar</i>				0 Dokumen	0,00	Kota Jambi, Semua Kecamatan, Semua Kel/Desa	PENDAPATAN ASLI DAERAH (PAD)	-	1. Peningkatan kualitas infrastruktur perkotaan yang berkelanjutan	-		0,00	DINAS PEMADAM KEBAKARAN DAN PENYELAMATAN
	1.05.04.2.05.0004	Pembinaan Aparatur Pencarian dan Pertolongan Terhadap Kondisi Membahayakan Manusia/Penyelamatan dan Evakuasi														
			<i>Jumlah Laporan Hasil Pembinaan Aparatur Pencarian dan Pertolongan Terhadap Kondisi Membahayakan Manusia/Penyelamatan dan Evakuasi yang Sah dan Legal</i>				0 Laporan	0,00	Kota Jambi, Semua Kecamatan, Semua Kel/Desa	PENDAPATAN ASLI DAERAH (PAD)	-	1. Peningkatan kualitas infrastruktur perkotaan yang berkelanjutan	-		0,00	DINAS PEMADAM KEBAKARAN DAN PENYELAMATAN
	1.05.04.2.05.0005	Pengadaan Sarana dan Prasarana Pencarian dan Pertolongan Terhadap Kondisi Membahayakan Manusia/Penyelamatan dan Evakuasi														
			<i>Jumlah Sarana dan Prasarana yang Tersedia untuk Pencarian dan Pertolongan Terhadap Kondisi Membahayakan Manusia/Penyelamatan dan Evakuasi Sesuai dengan Standar Teknis</i>	230 Unit			41 Unit	71.421.973,00	Kota Jambi, Semua Kecamatan, Semua Kel/Desa	PENDAPATAN ASLI DAERAH (PAD)	-	1. Peningkatan kualitas infrastruktur perkotaan yang berkelanjutan	-	230 Unit	75.000.415,00	DINAS PEMADAM KEBAKARAN DAN PENYELAMATAN



NO	KODE	URUSAN / BIDANG URUSAN / PROGRAM / KEGIATAN / SUB KEGIATAN	INDIKATOR PROGRAM / KEGIATAN / SUB KEGIATAN	TARGET AKHIR PERIODE RENSTRA OPD	REALISASI CAPAIAN RENJA OPD TAHUN 2023	PRAKIRAAN CAPAIAN TARGET RENJA OPD TAHUN 2024	CAPAIAN KINERJA DAN KERANGKA PENDANAAN						KELOMPOK SASARAN	PRAKIRAAN MAJU RENCANA TAHUN 2026		PERANGKAT DAERAH PENANGGUNG JAWAB
							TARGET 2025	PAGU INDIKATIF (Rp)	LOKASI	SUMBER DANA	PRIORITAS			TARGET	PAGU INDIKATIF (Rp)	
											NASIONAL	DAERAH				
1	2	3	4	5	6	7	8	9	10	11	12	13	14	15	16	17
	X	NON URUSAN						12.923.671.000,00							13.856.352.635,00	
	X.XX	URUSAN PEMERINTAHAN BIDANG XX						12.923.671.000,00							13.856.352.635,00	
1.	X.XX.01	PROGRAM PENUNJANG URUSAN PEMERINTAHAN DAERAH KABUPATEN/KOTA	-	-			-	12.923.671.000,00						-	13.856.352.635,00	
	X.XX.01.2.02	Administrasi Keuangan Perangkat Daerah	-	100 %			-	12.923.671.000,00			-	-	-	100 %	13.856.352.635,00	DINAS PEMADAM KEBAKARAN DAN PENYELAMATAN
	X.XX.01.2.02.0001	Penyediaan Gaji dan Tunjangan ASN														
			Jumlah Orang yang Menerima Gaji dan Tunjangan ASN	64 Orang/bulan			169 Orang/bulan	12.923.671.000,00	Kota Jambi, Semua Kecamatan, Semua Kel/Desa	PENDAPATAN ASLI DAERAH (PAD)	-	-	-	64 Orang/bulan	13.856.352.635,00	DINAS PEMADAM KEBAKARAN DAN PENYELAMATAN
		DINAS SOSIAL						13.865.912.000,00							14.115.133.981,00	
	1	URUSAN PEMERINTAHAN WAJIB YANG BERKAITAN DENGAN PELAYANAN DASAR						7.324.816.949,00							8.869.783.981,00	
	1.06	URUSAN PEMERINTAHAN BIDANG SOSIAL						7.324.816.949,00							8.869.783.981,00	
1.	1.06.01	PROGRAM PENUNJANG URUSAN PEMERINTAHAN DAERAH KABUPATEN/KOTA	-	-			-	1.952.777.749,00						-	2.255.183.981,00	
	1.06.01.2.01	Perencanaan, Penganggaran, dan Evaluasi Kinerja Perangkat Daerah	-	AA Nilai			-	52.324.800,00			-	3. Penguatan ekonomi dan penang gulangan kemiskinan	-	AA Nilai	73.580.350,00	DINAS SOSIAL
	1.06.01.2.01.0001	Penyusunan Dokumen Perencanaan Perangkat Daerah														
			Jumlah Dokumen Perencanaan Perangkat Daerah				2 Dokumen	41.464.800,00	Kota Jambi, Semua Kecamatan, Semua Kel/Desa	PENDAPATAN ASLI DAERAH (PAD)	-	3. Penguatan ekonomi dan penang gulangan kemiskinan	-		54.976.800,00	DINAS SOSIAL
	1.06.01.2.01.0006	Koordinasi dan Penyusunan Laporan Capaian Kinerja dan Ikhtisar Realisasi Kinerja SKPD														
			Jumlah Laporan Capaian Kinerja dan Ikhtisar Realisasi Kinerja SKPD dan Laporan Hasil Koordinasi Penyusunan Laporan Capaian Kinerja dan Ikhtisar Realisasi Kinerja SKPD				4 Laporan	10.860.000,00	Kota Jambi, Semua Kecamatan, Semua Kel/Desa	PENDAPATAN ASLI DAERAH (PAD)	-	3. Penguatan ekonomi dan penang gulangan kemiskinan	-		18.603.550,00	DINAS SOSIAL

NO	KODE	URUSAN / BIDANG URUSAN / PROGRAM / KEGIATAN / SUB KEGIATAN	INDIKATOR PROGRAM / KEGIATAN / SUB KEGIATAN	TARGET AKHIR PERIODE RENSTRA OPD	REALISASI CAPAIAN RENJA OPD TAHUN 2023	PRAKIRAAN CAPAIAN TARGET RENJA OPD TAHUN 2024	CAPAIAN KINERJA DAN KERANGKA PENDANAAN						KELOMPOK SASARAN	PRAKIRAAN MAJU RENCANA TAHUN 2026		PERANGKAT DAERAH PENANGGUNG JAWAB
							TARGET 2025	PAGU INDIKATIF (Rp)	LOKASI	SUMBER DANA	PRIORITAS			TARGET	PAGU INDIKATIF (Rp)	
											NASIONAL	DAERAH				
1	2	3	4	5	6	7	8	9	10	11	12	13	14	15	16	17
	1.06.01.2.02	Administrasi Keuangan Perangkat Daerah	-	100 Persen			-	212.833.000,00			-	3. Penguatan ekonomi dan penanggulangan kemiskinan	-	100 Persen	235.732.200,00	DINAS SOSIAL
	1.06.01.2.02.0003	Pelaksanaan Penatausahaan dan Pengujian/Verifikasi Keuangan SKPD														
			<i>Jumlah Dokumen Penatausahaan dan Pengujian/Verifikasi Keuangan SKPD</i>				36 Dokumen	212.833.000,00	Kota Jambi, Semua Kecamatan, Semua Kel/Desa	PENDAPATAN ASLI DAERAH (PAD)	-	3. Penguatan ekonomi dan penanggulangan kemiskinan	-		235.732.200,00	DINAS SOSIAL
	1.06.01.2.03	Administrasi Barang Milik Daerah pada Perangkat Daerah	-	100 Persen			-	36.025.000,00			-	3. Penguatan ekonomi dan penanggulangan kemiskinan	-	100 Persen	48.992.900,00	DINAS SOSIAL
	1.06.01.2.03.0006	Penatausahaan Barang Milik Daerah pada SKPD														
			<i>Jumlah Laporan Penatausahaan Barang Milik Daerah pada SKPD</i>				12 Laporan	36.025.000,00	Kota Jambi, Semua Kecamatan, Semua Kel/Desa	PENDAPATAN ASLI DAERAH (PAD)	-	3. Penguatan ekonomi dan penanggulangan kemiskinan	-		48.992.900,00	DINAS SOSIAL
	1.06.01.2.05	Administrasi Kepegawaian Perangkat Daerah	-	100 Persen			-	176.250.000,00			-	3. Penguatan ekonomi dan penanggulangan kemiskinan	-	100 Persen	152.250.000,00	DINAS SOSIAL
	1.06.01.2.05.0002	Pengadaan Pakaian Dinas beserta Atribut Kelengkapannya														
			<i>Jumlah Paket Pakaian Dinas beserta Atribut Kelengkapan</i>				82 Paket	68.750.000,00	Kota Jambi, Semua Kecamatan, Semua Kel/Desa	PENDAPATAN ASLI DAERAH (PAD)	-	3. Penguatan ekonomi dan penanggulangan kemiskinan	-		61.500.000,00	DINAS SOSIAL
	1.06.01.2.05.0004	Koordinasi dan Pelaksanaan Sistem Informasi Kepegawaian														
			<i>Jumlah Dokumen Hasil Koordinasi dan Pelaksanaan Sistem Informasi Kepegawaian</i>				12 Dokumen	7.500.000,00	Kota Jambi, Semua Kecamatan, Semua Kel/Desa	PENDAPATAN ASLI DAERAH (PAD)	-	3. Penguatan ekonomi dan penanggulangan kemiskinan	-		18.150.000,00	DINAS SOSIAL
	1.06.01.2.05.0009	Pendidikan dan Pelatihan Pegawai Berdasarkan Tugas dan Fungsi														

NO	KODE	URUSAN / BIDANG URUSAN / PROGRAM / KEGIATAN / SUB KEGIATAN	INDIKATOR PROGRAM / KEGIATAN / SUB KEGIATAN	TARGET AKHIR PERIODE RENSTRA OPD	REALISASI CAPAIAN RENJA OPD TAHUN 2023	PRAKIRAAN CAPAIAN TARGET RENJA OPD TAHUN 2024	CAPAIAN KINERJA DAN KERANGKA PENDANAAN						KELOMPOK SASARAN	PRAKIRAAN MAJU RENCANA TAHUN 2026		PERANGKAT DAERAH PENANGGUNG JAWAB
							TARGET 2025	PAGU INDIKATIF (Rp)	LOKASI	SUMBER DANA	PRIORITAS			TARGET	PAGU INDIKATIF (Rp)	
											NASIONAL	DAERAH				
1	2	3	4	5	6	7	8	9	10	11	12	13	14	15	16	17
			<i>Jumlah Pegawai Berdasarkan Tugas dan Fungsi yang Mengikuti Pendidikan dan Pelatihan</i>				44 Orang	100.000.000,00	Kota Jambi, Semua Kecamatan, Semua Kel/Desa	PENDAPATAN ASLI DAERAH (PAD)	-	3. Penguatan ekonomi dan penanggulangan kemiskinan	-		72.600.000,00	DINAS SOSIAL
	1.06.01.2.06	Administrasi Umum Perangkat Daerah	-	100 Persen			-	479.842.949,00			-	3. Penguatan ekonomi dan penanggulangan kemiskinan	-	100 Persen	395.073.831,00	DINAS SOSIAL
	1.06.01.2.06.0001	Penyediaan Komponen Instalasi Listrik/Penerangan Bangunan Kantor														
			<i>Jumlah Paket Komponen Instalasi Listrik/Penerangan Bangunan Kantor yang Disediakan</i>				1 Paket	16.803.523,00	Kota Jambi, Semua Kecamatan, Semua Kel/Desa	PENDAPATAN ASLI DAERAH (PAD)	-	3. Penguatan ekonomi dan penanggulangan kemiskinan	-		18.485.093,00	DINAS SOSIAL
	1.06.01.2.06.0002	Penyediaan Peralatan dan Perlengkapan Kantor														
			<i>Jumlah Paket Peralatan dan Perlengkapan Kantor yang Disediakan</i>				1 Paket	89.493.426,00	Kota Jambi, Semua Kecamatan, Semua Kel/Desa	PENDAPATAN ASLI DAERAH (PAD)	-	3. Penguatan ekonomi dan penanggulangan kemiskinan	-		98.447.974,00	DINAS SOSIAL
	1.06.01.2.06.0005	Penyediaan Barang Cetak dan Penggandaan														
			<i>Jumlah Paket Barang Cetak dan Penggandaan yang Disediakan</i>				1 Paket	32.416.000,00	Kota Jambi, Semua Kecamatan, Semua Kel/Desa	PENDAPATAN ASLI DAERAH (PAD)	-	3. Penguatan ekonomi dan penanggulangan kemiskinan	-		44.913.264,00	DINAS SOSIAL
	1.06.01.2.06.0009	Penyelenggaraan Rapat Koordinasi dan Konsultasi SKPD														
			<i>Jumlah Laporan Penyelenggaraan Rapat Koordinasi dan Konsultasi SKPD</i>				12 Laporan	341.130.000,00	Kota Jambi, Semua Kecamatan, Semua Kel/Desa	PENDAPATAN ASLI DAERAH (PAD)	-	3. Penguatan ekonomi dan penanggulangan kemiskinan	-		233.227.500,00	DINAS SOSIAL
	1.06.01.2.07	Pengadaan Barang Milik Daerah Penunjang Urusan Pemerintah Daerah	-	100 Persen			-	0,00			-	-	-	100 Persen	225.000.000,00	DINAS SOSIAL
	1.06.01.2.07.0001	Pengadaan Kendaraan Perorangan Dinas atau Kendaraan Dinas Jabatan														
			<i>Jumlah Unit Kendaraan Perorangan Dinas atau Kendaraan Dinas Jabatan yang Disediakan</i>				1 Unit	0,00	Kota Jambi, Semua Kecamatan, Semua Kel/Desa	PENDAPATAN ASLI DAERAH (PAD)	-	-	-		0,00	DINAS SOSIAL
	1.06.01.2.07.0005	Pengadaan Mebel														

NO	KODE	URUSAN / BIDANG URUSAN / PROGRAM / KEGIATAN / SUB KEGIATAN	INDIKATOR PROGRAM / KEGIATAN / SUB KEGIATAN	TARGET AKHIR PERIODE RENSTRA OPD	REALISASI CAPAIAN RENJA OPD TAHUN 2023	PRAKIRAAN CAPAIAN TARGET RENJA OPD TAHUN 2024	CAPAIAN KINERJA DAN KERANGKA PENDANAAN						KELOMPOK SASARAN	PRAKIRAAN MAJU RENCANA TAHUN 2026		PERANGKAT DAERAH PENANGGUNG JAWAB
							TARGET 2025	PAGU INDIKATIF (Rp)	LOKASI	SUMBER DANA	PRIORITAS			TARGET	PAGU INDIKATIF (Rp)	
											NASIONAL	DAERAH				
1	2	3	4	5	6	7	8	9	10	11	12	13	14	15	16	17
			<i>Jumlah Paket Mebel yang Disediakan</i>				20 Unit	0,00	Kota Jambi, Semua Kecamatan, Semua Kel/Desa	PENDAPATAN ASLI DAERAH (PAD)	-	3. Penguatan ekonomi dan penanggulangan kemiskinan	-		100.000.000,00	DINAS SOSIAL
	1.06.01.2.07.0010	Pengadaan Sarana dan Prasarana Gedung Kantor atau Bangunan Lainnya														
			<i>Jumlah Unit Sarana dan Prasarana Gedung Kantor atau Bangunan Lainnya yang Disediakan</i>				15 Unit	0,00	Kota Jambi, Semua Kecamatan, Semua Kel/Desa	PENDAPATAN ASLI DAERAH (PAD)	-	3. Penguatan ekonomi dan penanggulangan kemiskinan	-		125.000.000,00	DINAS SOSIAL
	1.06.01.2.08	Penyediaan Jasa Penunjang Urusan Pemerintahan Daerah	-	100 Persen			-	500.512.000,00			-	3. Penguatan ekonomi dan penanggulangan kemiskinan	-	100 Persen	503.377.000,00	DINAS SOSIAL
	1.06.01.2.08.0001	Penyediaan Jasa Surat Menyurat														
			<i>Jumlah Laporan Penyediaan Jasa Surat Menyurat</i>				12 Laporan	5.000.000,00	Kota Jambi, Semua Kecamatan, Semua Kel/Desa	PENDAPATAN ASLI DAERAH (PAD)	-	3. Penguatan ekonomi dan penanggulangan kemiskinan	-		7.865.000,00	DINAS SOSIAL
	1.06.01.2.08.0002	Penyediaan Jasa Komunikasi, Sumber Daya Air dan Listrik														
			<i>Jumlah Laporan Penyediaan Jasa Komunikasi, Sumber Daya Air dan Listrik yang Disediakan</i>				12 Laporan	200.000.000,00	Kota Jambi, Semua Kecamatan, Semua Kel/Desa	PENDAPATAN ASLI DAERAH (PAD)	-	3. Penguatan ekonomi dan penanggulangan kemiskinan	-		200.000.000,00	DINAS SOSIAL
	1.06.01.2.08.0004	Penyediaan Jasa Pelayanan Umum Kantor														
			<i>Jumlah Laporan Penyediaan Jasa Pelayanan Umum Kantor yang Disediakan</i>				12 Laporan	295.512.000,00	Kota Jambi, Semua Kecamatan, Semua Kel/Desa	PENDAPATAN ASLI DAERAH (PAD)	-	3. Penguatan ekonomi dan penanggulangan kemiskinan	-		295.512.000,00	DINAS SOSIAL
	1.06.01.2.09	Pemeliharaan Barang Milik Daerah Penunjang Urusan Pemerintahan Daerah	-	100 Persen			-	494.990.000,00			-	3. Penguatan ekonomi dan penanggulangan kemiskinan	-	100 Persen	621.177.700,00	DINAS SOSIAL
	1.06.01.2.09.0002	Penyediaan Jasa Pemeliharaan, Biaya Pemeliharaan, Pajak dan Perizinan Kendaraan Dinas Operasional atau Lapangan														
			<i>Jumlah Kendaraan Dinas Operasional atau Lapangan yang Dipelihara dan Dibayarkan Pajak dan Perizinannya</i>				30 Unit	441.030.000,00	Kota Jambi, Semua Kecamatan, Semua Kel/Desa	PENDAPATAN ASLI DAERAH (PAD)	-	3. Penguatan ekonomi dan penanggulangan kemiskinan	-		536.477.700,00	DINAS SOSIAL

NO	KODE	URUSAN / BIDANG URUSAN / PROGRAM / KEGIATAN / SUB KEGIATAN	INDIKATOR PROGRAM / KEGIATAN / SUB KEGIATAN	TARGET AKHIR PERIODE RENSTRA OPD	REALISASI CAPAIAN RENJA OPD TAHUN 2023	PRAKIRAAN CAPAIAN TARGET RENJA OPD TAHUN 2024	CAPAIAN KINERJA DAN KERANGKA PENDANAAN						KELOMPOK SASARAN	PRAKIRAAN MAJU RENCANA TAHUN 2026		PERANGKAT DAERAH PENANGGUNG JAWAB
							TARGET 2025	PAGU INDIKATIF (Rp)	LOKASI	SUMBER DANA	PRIORITAS			TARGET	PAGU INDIKATIF (Rp)	
											NASIONAL	DAERAH				
1	2	3	4	5	6	7	8	9	10	11	12	13	14	15	16	17
	1.06.01.2.09.0010	Pemeliharaan/Rehabilitasi Sarana dan Prasarana Gedung Kantor atau Bangunan Lainnya														
			<i>Jumlah Sarana dan Prasarana Gedung Kantor atau Bangunan Lainnya yang Dipelihara/Direhabilitasi</i>				50 Unit	53.960.000,00	Kota Jambi, Semua Kecamatan, Semua Kel/Desa	PENDAPATAN ASLI DAERAH (PAD)	-	3. Penguatan ekonomi dan penanggulangan kemiskinan	-		84.700.000,00	DINAS SOSIAL
2.	<b>1.06.02</b>	<b>PROGRAM PEMBERDAYAAN SOSIAL</b>	-	-			-	<b>1.656.990.000,00</b>						-	<b>2.178.000.000,00</b>	
	1.06.02.2.02	Pengumpulan Sumbangan dalam Daerah Kabupaten/Kota	-	100 Izin			-	0,00			-	3. Penguatan ekonomi dan penanggulangan kemiskinan	-	100 Izin	66.550.000,00	DINAS SOSIAL
	1.06.02.2.02.0001	Koordinasi dan Sinkronisasi Penerbitan Izin Undian Gratis Berhadiah dan Pengumpulan Uang atau Barang														
			<i>Jumlah Dokumen Hasil Koordinasi dan Sinkronisasi Penerbitan Izin Undian Gratis Berhadiah dan Pengumpulan Uang atau Barang</i>				75 Dokumen	0,00	Kota Jambi, Semua Kecamatan, Semua Kel/Desa	PENDAPATAN ASLI DAERAH (PAD)	-	3. Penguatan ekonomi dan penanggulangan kemiskinan	-		66.550.000,00	DINAS SOSIAL
	1.06.02.2.03	Pengembangan Potensi Sumber Kesejahteraan Sosial Daerah Kabupaten/Kota	-	170 orang			-	1.656.990.000,00			-	3. Penguatan ekonomi dan penanggulangan kemiskinan	-	170 orang	2.111.450.000,00	DINAS SOSIAL
	1.06.02.2.03.0001	Peningkatan Kemampuan Potensi Pekerja Sosial Masyarakat Kewenangan Kabupaten/Kota														
			<i>Jumlah Orang Mendapat Peningkatan Kapasitas Pekerja Sosial Masyarakat Kewenangan Kabupaten/Kota</i>				68 Orang	485.000.000,00	Kota Jambi, Semua Kecamatan, Semua Kel/Desa	PENDAPATAN ASLI DAERAH (PAD)	-	3. Penguatan ekonomi dan penanggulangan kemiskinan	-		617.100.000,00	DINAS SOSIAL
	1.06.02.2.03.0002	Peningkatan Kemampuan Potensi Tenaga Kesejahteraan Sosial Kecamatan Kewenangan Kabupaten/Kota														
			<i>Jumlah Tenaga Kesejahteraan Sosial Kecamatan Kewenangan Kabupaten/Kota yang Meningkatkan Kapasitasnya Kewenangan Kabupaten/Kota</i>				11 Orang	146.425.000,00	Kota Jambi, Semua Kecamatan, Semua Kel/Desa	PENDAPATAN ASLI DAERAH (PAD)	-	3. Penguatan ekonomi dan penanggulangan kemiskinan	-		187.550.000,00	DINAS SOSIAL
	1.06.02.2.03.0003	Peningkatan Kemampuan Potensi Sumber Kesejahteraan Sosial Keluarga Kewenangan Kabupaten/Kota														
			<i>Jumlah Keluarga yang Meningkatkan Kapasitasnya Kewenangan Kabupaten/Kota</i>				150 Keluarga	698.325.000,00	Kota Jambi, Semua Kecamatan, Semua Kel/Desa	PENDAPATAN ASLI DAERAH (PAD)	-	3. Penguatan ekonomi dan penanggulangan kemiskinan	-		847.000.000,00	DINAS SOSIAL
	1.06.02.2.03.0004	Peningkatan Kemampuan Potensi Sumber Kesejahteraan Sosial Kelembagaan Masyarakat Kewenangan Kabupaten/Kota														

NO	KODE	URUSAN / BIDANG URUSAN / PROGRAM / KEGIATAN / SUB KEGIATAN	INDIKATOR PROGRAM / KEGIATAN / SUB KEGIATAN	TARGET AKHIR PERIODE RENSTRA OPD	REALISASI CAPAIAN RENJA OPD TAHUN 2023	PRAKIRAAN CAPAIAN TARGET RENJA OPD TAHUN 2024	CAPAIAN KINERJA DAN KERANGKA PENDANAAN						KELOMPOK SASARAN	PRAKIRAAN MAJU RENCANA TAHUN 2026		PERANGKAT DAERAH PENANGGUNG JAWAB
							TARGET 2025	PAGU INDIKATIF (Rp)	LOKASI	SUMBER DANA	PRIORITAS			TARGET	PAGU INDIKATIF (Rp)	
											NASIONAL	DAERAH				
1	2	3	4	5	6	7	8	9	10	11	12	13	14	15	16	17
			<i>Jumlah Lembaga Kesejahteraan Sosial yang Meningkatkan Kapasitasnya Kewenangan Kabupaten/Kota</i>				36 Lembaga	267.240.000,00	Kota Jambi, Semua Kecamatan, Semua Kel/Desa	PENDAPATAN ASLI DAERAH (PAD)	-	3. Penguatan ekonomi dan penanggulangan kemiskinan	-		363.000.000,00	DINAS SOSIAL
	1.06.02.2.03.0005	Peningkatan Kemampuan Sumber Daya Manusia dan Penguatan Lembaga Konsultasi Kesejahteraan Keluarga (LK3)														
			<i>Jumlah Sertifikat yang dari Hasil Peningkatan Sumber Daya Manusia dan Lembaga Konsultasi Kesejahteraan Keluarga (LK3) Kewenangan Kabupaten/Kota</i>				5 Sertifikat	60.000.000,00	Kota Jambi, Semua Kecamatan, Semua Kel/Desa	PENDAPATAN ASLI DAERAH (PAD)	-	3. Penguatan ekonomi dan penanggulangan kemiskinan	-		96.800.000,00	DINAS SOSIAL
3.	<b>1.06.03</b>	<b>PROGRAM PENANGANAN WARGA NEGARA MIGRAN KORBAN TINDAK KEKERASAN</b>	-	-			-	<b>40.000.000,00</b>						-	<b>72.600.000,00</b>	
	1.06.03.2.01	Pemulangan Warga Negara Migran Korban Tindak Kekerasan dari Titik Debarkasi di Daerah Kabupaten/Kota untuk Dipulangkan ke Desa/Kelurahan Asal	-	250 Orang			-	40.000.000,00			-	3. Penguatan ekonomi dan penanggulangan kemiskinan	-	250 Orang	72.600.000,00	DINAS SOSIAL
	1.06.03.2.01.0001	Fasilitasi Pemulangan Warga Negara Migran Korban Tindak Kekerasan dari Titik Debarkasi di Daerah Kabupaten/Kota untuk dipulangkan ke Desa/Kelurahan Asal														
			<i>Jumlah Warga Negara Migran Korban Tindak Kekerasan yang dipulangkan dari Titik Debarkasi di Daerah Kabupaten/Kota untuk dipulangkan ke Desa/Kelurahan Asal Kewenangan Kabupaten/Kota</i>				225 Orang	40.000.000,00	Kota Jambi, Semua Kecamatan, Semua Kel/Desa	PENDAPATAN ASLI DAERAH (PAD)	-	3. Penguatan ekonomi dan penanggulangan kemiskinan	-		72.600.000,00	DINAS SOSIAL
4.	<b>1.06.04</b>	<b>PROGRAM REHABILITASI SOSIAL</b>	-	-			-	<b>1.273.000.000,00</b>						-	<b>1.490.250.000,00</b>	
	1.06.04.2.01	Rehabilitasi Sosial Dasar Penyandang Disabilitas Terlantar, Anak Terlantar, Lanjut Usia Terlantar, serta Gelandangan Pengemis di Luar Panti Sosial	-	1500 Orang			-	625.000.000,00			-	3. Penguatan ekonomi dan penanggulangan kemiskinan	-	1500 Orang	1.157.500.000,00	DINAS SOSIAL
	1.06.04.2.01.0001	Penyediaan Permakanan														
			<i>Jumlah Orang yang Mendapatkan Pemenuhan Kebutuhan Permakanan Sesuai dengan Standar Gizi Minimal Kewenangan Kabupaten/Kota</i>	150 Orang			275 Orang	200.000.000,00	Kota Jambi, Semua Kecamatan, Semua Kel/Desa	PENDAPATAN ASLI DAERAH (PAD)	-	3. Penguatan ekonomi dan penanggulangan kemiskinan	-	150 Orang	242.000.000,00	DINAS SOSIAL
	1.06.04.2.01.0002	Penyediaan Sandang														

NO	KODE	URUSAN / BIDANG URUSAN / PROGRAM / KEGIATAN / SUB KEGIATAN	INDIKATOR PROGRAM / KEGIATAN / SUB KEGIATAN	TARGET AKHIR PERIODE RENSTRA OPD	REALISASI CAPAIAN RENJA OPD TAHUN 2023	PRAKIRAAN CAPAIAN TARGET RENJA OPD TAHUN 2024	CAPAIAN KINERJA DAN KERANGKA PENDANAAN						KELOMPOK SASARAN	PRAKIRAAN MAJU RENCANA TAHUN 2026		PERANGKAT DAERAH PENANGGUNG JAWAB
							TARGET 2025	PAGU INDIKATIF (Rp)	LOKASI	SUMBER DANA	PRIORITAS			TARGET	PAGU INDIKATIF (Rp)	
											NASIONAL	DAERAH				
1	2	3	4	5	6	7	8	9	10	11	12	13	14	15	16	17
			<i>Jumlah Orang yang Menerima Pakaian dan Kelengkapan Lainnya yang Tersedia dalam 1 Tahun Kewenangan Kabupaten/Kota</i>	150 Orang			275 Orang	75.000.000,00	Kota Jambi, Semua Kecamatan, Semua Kel/Desa	PENDAPATAN ASLI DAERAH (PAD)	-	3. Penguatan ekonomi dan penanggulangan kemiskinan	-	150 Orang	181.500.000,00	DINAS SOSIAL
	1.06.04.2.01.0003	Penyediaan Alat Bantu														
			<i>Jumlah Orang yang Mendapatkan Alat Bantu dan Alat Bantu Peraga Sesuai kebutuhan Kewenangan Kabupaten/Kota</i>	150 Orang			80 Orang	150.000.000,00	Kota Jambi, Semua Kecamatan, Semua Kel/Desa	PENDAPATAN ASLI DAERAH (PAD)	-	3. Penguatan ekonomi dan penanggulangan kemiskinan	-	150 Orang	242.000.000,00	DINAS SOSIAL
	1.06.04.2.01.0005	Pemberian Bimbingan Fisik, Mental, Spiritual, dan Sosial														
			<i>Jumlah Peserta Bimbingan Fisik, Mental, Spiritual dan Sosial Kewenangan Kabupaten/Kota</i>				150 Orang	200.000.000,00	Kota Jambi, Semua Kecamatan, Semua Kel/Desa	PENDAPATAN ASLI DAERAH (PAD)	-	-	-		250.000.000,00	DINAS SOSIAL
	1.06.04.2.01.0008	Pemberian Akses ke Layanan Pendidikan dan Kesehatan Dasar														
			<i>Jumlah Orang yang Mendapatkan Akses ke Layanan Pendidikan dan Kesehatan Dasar Kewenangan Kabupaten/Kota</i>				225 Orang	0,00	Kota Jambi, Semua Kecamatan, Semua Kel/Desa	PENDAPATAN ASLI DAERAH (PAD)	-	3. Penguatan ekonomi dan penanggulangan kemiskinan	-		242.000.000,00	DINAS SOSIAL
	1.06.04.2.02	Rehabilitasi Sosial Penyandang Masalah Kesejahteraan Sosial (PMKS) Lainnya Bukan Korban HIV/AIDS dan NAPZA di Luar Panti Sosial	-	1000 Orang			-	648.000.000,00			-	3. Penguatan ekonomi dan penanggulangan kemiskinan	-	1000 Orang	332.750.000,00	DINAS SOSIAL
	1.06.04.2.02.0002	Pemberian Layanan Kedaruratan														
			<i>Jumlah Orang yang Mendapatkan Pelayanan Kedaruratan Kewenangan Kabupaten/Kota</i>				275 Orang	433.000.000,00	Kota Jambi, Semua Kecamatan, Semua Kel/Desa	PENDAPATAN ASLI DAERAH (PAD)	-	3. Penguatan ekonomi dan penanggulangan kemiskinan	-		30.250.000,00	DINAS SOSIAL
	1.06.04.2.02.0003	Penyediaan Permakanan														
			<i>Jumlah Orang yang Mendapatkan Pemenuhan Kebutuhan Permakanan Sesuai dengan Standar Gizi Minimal Kewenangan Kabupaten/Kota</i>				225 Orang	215.000.000,00	Kota Jambi, Semua Kecamatan, Semua Kel/Desa	PENDAPATAN ASLI DAERAH (PAD)	-	3. Penguatan ekonomi dan penanggulangan kemiskinan	-		302.500.000,00	DINAS SOSIAL
5.	1.06.05	<b>PROGRAM PERLINDUNGAN DAN JAMINAN SOSIAL</b>	-	-			-	<b>1.826.050.000,00</b>						-	<b>1.633.500.000,00</b>	

NO	KODE	URUSAN / BIDANG URUSAN / PROGRAM / KEGIATAN / SUB KEGIATAN	INDIKATOR PROGRAM / KEGIATAN / SUB KEGIATAN	TARGET AKHIR PERIODE RENSTRA OPD	REALISASI CAPAIAN RENJA OPD TAHUN 2023	PRAKIRAAN CAPAIAN TARGET RENJA OPD TAHUN 2024	CAPAIAN KINERJA DAN KERANGKA PENDANAAN						KELOMPOK SASARAN	PRAKIRAAN MAJU RENCANA TAHUN 2026		PERANGKAT DAERAH PENANGGUNG JAWAB
							TARGET 2025	PAGU INDIKATIF (Rp)	LOKASI	SUMBER DANA	PRIORITAS			TARGET	PAGU INDIKATIF (Rp)	
											NASIONAL	DAERAH				
1	2	3	4	5	6	7	8	9	10	11	12	13	14	15	16	17
	1.06.05.2.01	Pemeliharaan Anak-Anak Terlantar	-	40 Orang			-	0,00			-	3. Penguatan ekonomi dan penanggulangan kemiskinan	-	40 Orang	60.500.000,00	DINAS SOSIAL
	1.06.05.2.01.0001	Penjangkauan Anak-Anak Terlantar														
			<i>Jumlah Anak-Anak Terlantar yang Dijangkau Kewenangan Kabupaten/Kota</i>				35 Orang	0,00	Kota Jambi, Semua Kecamatan, Semua Kel/Desa	PENDAPATAN ASLI DAERAH (PAD)	-	3. Penguatan ekonomi dan penanggulangan kemiskinan	-		60.500.000,00	DINAS SOSIAL
	1.06.05.2.02	Pengelolaan Data Fakir Miskin Cakupan Daerah Kabupaten/Kota	-	72000 KK			-	1.826.050.000,00			-	3. Penguatan ekonomi dan penanggulangan kemiskinan	-	72000 KK	1.573.000.000,00	DINAS SOSIAL
	1.06.05.2.02.0002	Pengelolaan Data Fakir Miskin Cakupan Daerah Kabupaten/Kota														
			<i>Jumlah Keluarga yang Mendapatkan Pengentasan Fakir Miskin Kabupaten/Kota</i>				1250 Keluarga	288.850.000,00	Kota Jambi, Semua Kecamatan, Semua Kel/Desa	PENDAPATAN ASLI DAERAH (PAD)	-	3. Penguatan ekonomi dan penanggulangan kemiskinan	-		302.500.000,00	DINAS SOSIAL
	1.06.05.2.02.0003	Fasilitasi Bantuan Sosial Kesejahteraan Keluarga														
			<i>Jumlah Keluarga Penerima Manfaat (KPM) yang Mendapatkan Bantuan Sosial Kesejahteraan Keluarga Kewenangan Kabupaten/Kota</i>				2000 Keluarga	1.280.200.000,00	Kota Jambi, Semua Kecamatan, Semua Kel/Desa	PENDAPATAN ASLI DAERAH (PAD)	-	3. Penguatan ekonomi dan penanggulangan kemiskinan	-		302.500.000,00	DINAS SOSIAL
	1.06.05.2.02.0004	Fasilitasi Bantuan Pengembangan Ekonomi Masyarakat														
			<i>Jumlah Orang Mendapatkan Bantuan Pengembangan Ekonomi Masyarakat Kewenangan Kabupaten/Kota</i>				275 Orang	257.000.000,00	Kota Jambi, Semua Kecamatan, Semua Kel/Desa	PENDAPATAN ASLI DAERAH (PAD)	-	3. Penguatan ekonomi dan penanggulangan kemiskinan	-		968.000.000,00	DINAS SOSIAL
6.	<b>1.06.06</b>	<b>PROGRAM PENANGANAN BENCANA</b>	-	-			-	<b>575.999.200,00</b>						-	<b>1.240.250.000,00</b>	
	1.06.06.2.01	Perlindungan Sosial Korban Bencana Alam dan Sosial Kabupaten/Kota	-	350 Kejadian			-	344.799.200,00			-	3. Penguatan ekonomi dan penanggulangan kemiskinan	-	350 Kejadian	726.000.000,00	DINAS SOSIAL
	1.06.06.2.01.0001	Penyediaan Makanan														



NO	KODE	URUSAN / BIDANG URUSAN / PROGRAM / KEGIATAN / SUB KEGIATAN	INDIKATOR PROGRAM / KEGIATAN / SUB KEGIATAN	TARGET AKHIR PERIODE RENSTRA OPD	REALISASI CAPAIAN RENJA OPD TAHUN 2023	PRAKIRAAN CAPAIAN TARGET RENJA OPD TAHUN 2024	CAPAIAN KINERJA DAN KERANGKA PENDANAAN						KELOMPOK SASARAN	PRAKIRAAN MAJU RENCANA TAHUN 2026		PERANGKAT DAERAH PENANGGUNG JAWAB
							TARGET 2025	PAGU INDIKATIF (Rp)	LOKASI	SUMBER DANA	PRIORITAS			TARGET	PAGU INDIKATIF (Rp)	
											NASIONAL	DAERAH				
1	2	3	4	5	6	7	8	9	10	11	12	13	14	15	16	17
			Jumlah Orang yang Mendapatkan Permakanan 3x1 Hari dalam Masa Tanggap Darurat (Pengungsian) Kewenangan Kabupaten/Kota				275 Orang	127.680.000,00	Kota Jambi, Semua Kecamatan, Semua Kel/Desa	PENDAPATAN ASLI DAERAH (PAD)	-	3. Penguatan ekonomi dan penanggulangan kemiskinan	-		302.500.000,00	DINAS SOSIAL
	1.06.06.2.01.0002	Penyediaan Sandang														
			Jumlah Orang yang Mendapatkan Pakaian dan Kelengkapan Lainnya yang Tersedia pada Masa Tanggap Darurat (Pengungsian) dan Pasca Bencana Kewenangan Kabupaten/Kota				275 Orang	137.119.200,00	Kota Jambi, Semua Kecamatan, Semua Kel/Desa	PENDAPATAN ASLI DAERAH (PAD)	-	3. Penguatan ekonomi dan penanggulangan kemiskinan	-		302.500.000,00	DINAS SOSIAL
	1.06.06.2.01.0003	Penyediaan Tempat Penampungan Pengungsi														
			Jumlah Tempat Pengungsian Kewenangan Kabupaten/Kota				7 Unit	80.000.000,00	Kota Jambi, Semua Kecamatan, Semua Kel/Desa	PENDAPATAN ASLI DAERAH (PAD)	-	3. Penguatan ekonomi dan penanggulangan kemiskinan	-		60.500.000,00	DINAS SOSIAL
	1.06.06.2.01.0004	Penanganan Khusus bagi Kelompok Rentan														
			Jumlah Orang yang Mendapatkan Penanganan Khusus bagi Kelompok Rentan Kewenangan Kabupaten/Kota				40 Orang	0,00	Kota Jambi, Semua Kecamatan, Semua Kel/Desa	PENDAPATAN ASLI DAERAH (PAD)	-	3. Penguatan ekonomi dan penanggulangan kemiskinan	-		30.250.000,00	DINAS SOSIAL
	1.06.06.2.01.0005	Pelayanan Dukungan Psikososial														
			Jumlah Korban Bencana yang Mendapatkan Layanan Dukungan Psikososial Kewenangan Kabupaten/Kota				50 Orang	0,00	Kota Jambi, Semua Kecamatan, Semua Kel/Desa	PENDAPATAN ASLI DAERAH (PAD)	-	3. Penguatan ekonomi dan penanggulangan kemiskinan	-		30.250.000,00	DINAS SOSIAL
	1.06.06.2.02	Penyelenggaraan Pemberdayaan Masyarakat Terhadap Kesiapsiagaan Bencana Kabupaten/Kota														
			-	150 Orang			-	231.200.000,00			-	3. Penguatan ekonomi dan penanggulangan kemiskinan	-	150 Orang	514.250.000,00	DINAS SOSIAL
	1.06.06.2.02.0001	Koordinasi, Sosialisasi dan Pelaksanaan Kampung Siaga Bencana														
			Jumlah Kampung yang Melaksanakan Koordinasi, Sosialisasi dan Pelaksanaan Kampung Siaga Bencana Kewenangan Kabupaten/Kota				2 Kampung	50.000.000,00	Kota Jambi, Semua Kecamatan, Semua Kel/Desa	PENDAPATAN ASLI DAERAH (PAD)	-	3. Penguatan ekonomi dan penanggulangan kemiskinan	-		90.750.000,00	DINAS SOSIAL
	1.06.06.2.02.0002	Koordinasi, Sosialisasi dan Pelaksanaan Taruna Siaga Bencana														

NO	KODE	URUSAN / BIDANG URUSAN / PROGRAM / KEGIATAN / SUB KEGIATAN	INDIKATOR PROGRAM / KEGIATAN / SUB KEGIATAN	TARGET AKHIR PERIODE RENSTRA OPD	REALISASI CAPAIAN RENJA OPD TAHUN 2023	PRAKIRAAN CAPAIAN TARGET RENJA OPD TAHUN 2024	CAPAIAN KINERJA DAN KERANGKA PENDANAAN						KELOMPOK SASARAN	PRAKIRAAN MAJU RENCANA TAHUN 2026		PERANGKAT DAERAH PENANGGUNG JAWAB
							TARGET 2025	PAGU INDIKATIF (Rp)	LOKASI	SUMBER DANA	PRIORITAS			TARGET	PAGU INDIKATIF (Rp)	
											NASIONAL	DAERAH				
1	2	3	4	5	6	7	8	9	10	11	12	13	14	15	16	17
			0				00	181.200.000,00	Kota Jambi, Semua Kecamatan, Semua Kel/Desa	PENDAPATAN ASLI DAERAH (PAD)	-	3. Penguatan ekonomi dan penanggulangan kemiskinan	-		423.500.000,00	DINAS SOSIAL
	X	NON URUSAN						6.541.095.051,00							5.245.350.000,00	
	X.XX	URUSAN PEMERINTAHAN BIDANG XX						6.541.095.051,00							5.245.350.000,00	
1.	X.XX.01	PROGRAM PENUNJANG URUSAN PEMERINTAHAN DAERAH KABUPATEN/KOTA	-	-			-	6.541.095.051,00						-	5.245.350.000,00	
	X.XX.01.2.02	Administrasi Keuangan Perangkat Daerah	-	100 Persen			-	6.541.095.051,00			-	3. Penguatan ekonomi dan penanggulangan kemiskinan	-	100 Persen	5.245.350.000,00	DINAS SOSIAL
	X.XX.01.2.02.0001	Penyediaan Gaji dan Tunjangan ASN														
			Jumlah Orang yang Menerima Gaji dan Tunjangan ASN				44 Orang/bulan	6.541.095.051,00	Kota Jambi, Semua Kecamatan, Semua Kel/Desa	PENDAPATAN ASLI DAERAH (PAD)	-	3. Penguatan ekonomi dan penanggulangan kemiskinan	-		5.245.350.000,00	DINAS SOSIAL
	X.XX.01.2.07	Pengadaan Barang Milik Daerah Penunjang Urusan Pemerintah Daerah	-	100 Persen			-	0,00			-	-	-	100 Persen	0,00	DINAS SOSIAL
	X.XX.01.2.07.0006	Pengadaan Peralatan dan Mesin Lainnya														
			Jumlah Unit Peralatan dan Mesin Lainnya yang Disediakan				10 Unit	0,00	Kota Jambi, Semua Kecamatan, Semua Kel/Desa	PENDAPATAN ASLI DAERAH (PAD)	-	-	-		0,00	DINAS SOSIAL
		DINAS TENAGA KERJA, KOPERASI DAN USAHA KECIL MENENGAH							9.970.346.000,00						10.467.805.942,00	
	2	URUSAN PEMERINTAHAN WAJIB YANG TIDAK BERKAITAN DENGAN PELAYANAN DASAR						9.970.346.000,00							10.434.805.942,00	
	2.07	URUSAN PEMERINTAHAN BIDANG TENAGA KERJA						8.926.601.666,00							8.745.317.148,00	
1.	2.07.01	PROGRAM PENUNJANG URUSAN PEMERINTAHAN DAERAH KABUPATEN/KOTA	-	-			-	8.283.237.543,00						-	7.730.581.157,00	
	2.07.01.2.01	Perencanaan, Penganggaran, dan Evaluasi Kinerja Perangkat Daerah	-	78 Nilai			-	57.168.180,00			-	3. Penguatan ekonomi dan penanggulangan kemiskinan	-	78 Nilai	137.106.478,00	DINAS TENAGA KERJA, KOPERASI DAN USAHA KECIL MENENGAH

NO	KODE	URUSAN / BIDANG URUSAN / PROGRAM / KEGIATAN / SUB KEGIATAN	INDIKATOR PROGRAM / KEGIATAN / SUB KEGIATAN	TARGET AKHIR PERIODE RENSTRA OPD	REALISASI CAPAIAN RENJA OPD TAHUN 2023	PRAKIRAAN CAPAIAN TARGET RENJA OPD TAHUN 2024	CAPAIAN KINERJA DAN KERANGKA PENDANAAN						KELOMPOK SASARAN	PRAKIRAAN MAJU RENCANA TAHUN 2026		PERANGKAT DAERAH PENANGGUNG JAWAB
							TARGET 2025	PAGU INDIKATIF (Rp)	LOKASI	SUMBER DANA	PRIORITAS			TARGET	PAGU INDIKATIF (Rp)	
											NASIONAL	DAERAH				
1	2	3	4	5	6	7	8	9	10	11	12	13	14	15	16	17
	2.07.01.2.01.0001	Penyusunan Dokumen Perencanaan Perangkat Daerah														
			<i>Jumlah Dokumen Perencanaan Perangkat Daerah</i>	8 Dokumen			8 Dokumen	42.469.180,00	Kota Jambi, Semua Kecamatan, Semua Kel/Desa	PENDAPATAN TRANSFER	-	3. Penguatan ekonomi dan penanggulangan kemiskinan	-	8 Dokumen	66.312.378,00	DINAS TENAGA KERJA, KOPERASI DAN USAHA KECIL MENENGAH
	2.07.01.2.01.0002	Koordinasi dan Penyusunan Dokumen RKA-SKPD														
			<i>Jumlah Dokumen RKA-SKPD dan Laporan Hasil Koordinasi Penyusunan Dokumen RKA-SKPD</i>				2 Dokumen	0,00	Kota Jambi, Semua Kecamatan, Semua Kel/Desa	PENDAPATAN TRANSFER	-	3. Penguatan ekonomi dan penanggulangan kemiskinan	-		29.625.200,00	DINAS TENAGA KERJA, KOPERASI DAN USAHA KECIL MENENGAH
	2.07.01.2.01.0004	Koordinasi dan Penyusunan DPA-SKPD														
			<i>Jumlah Dokumen DPA-SKPD dan Laporan Hasil Koordinasi Penyusunan Dokumen DPA-SKPD</i>				2 Dokumen	0,00	Kota Jambi, Semua Kecamatan, Semua Kel/Desa	PENDAPATAN TRANSFER	-	1 - Peningkatan Produktivitas Daerah 3. Penguatan ekonomi dan penanggulangan kemiskinan	-		25.000.000,00	DINAS TENAGA KERJA, KOPERASI DAN USAHA KECIL MENENGAH
	2.07.01.2.01.0006	Koordinasi dan Penyusunan Laporan Capaian Kinerja dan Ikhtisar Realisasi Kinerja SKPD														
			<i>Jumlah Laporan Capaian Kinerja dan Ikhtisar Realisasi Kinerja SKPD dan Laporan Hasil Koordinasi Penyusunan Laporan Capaian Kinerja dan Ikhtisar Realisasi Kinerja SKPD</i>	1 Laporan			1 Laporan	14.699.000,00	Kota Jambi, Semua Kecamatan, Semua Kel/Desa	PENDAPATAN TRANSFER	-	3. Penguatan ekonomi dan penanggulangan kemiskinan	-	1 Laporan	16.168.900,00	DINAS TENAGA KERJA, KOPERASI DAN USAHA KECIL MENENGAH
	2.07.01.2.02	Administrasi Keuangan Perangkat Daerah	-	100 %			-	6.487.692.505,00			-	3. Penguatan ekonomi dan penanggulangan kemiskinan	-	100 %	5.237.617.710,00	DINAS TENAGA KERJA, KOPERASI DAN USAHA KECIL MENENGAH
	2.07.01.2.02.0001	Penyediaan Gaji dan Tunjangan ASN														
			<i>Jumlah Orang yang Menerima Gaji dan Tunjangan ASN</i>	35 Orang/bulan			35 Orang/bulan	6.235.057.000,00	Kota Jambi, Semua Kecamatan, Semua Kel/Desa	PENDAPATAN ASLI DAERAH (PAD), PENDAPATAN TRANSFER	-	3. Penguatan ekonomi dan penanggulangan kemiskinan	-	35 Orang/bulan	4.938.718.654,00	DINAS TENAGA KERJA, KOPERASI DAN USAHA KECIL MENENGAH
	2.07.01.2.02.0003	Pelaksanaan Penatausahaan dan Pengujian/Verifikasi Keuangan SKPD														

NO	KODE	URUSAN / BIDANG URUSAN / PROGRAM / KEGIATAN / SUB KEGIATAN	INDIKATOR PROGRAM / KEGIATAN / SUB KEGIATAN	TARGET AKHIR PERIODE RENSTRA OPD	REALISASI CAPAIAN RENJA OPD TAHUN 2023	PRAKIRAAN CAPAIAN TARGET RENJA OPD TAHUN 2024	CAPAIAN KINERJA DAN KERANGKA PENDANAAN						KELOMPOK SASARAN	PRAKIRAAN MAJU RENCANA TAHUN 2026		PERANGKAT DAERAH PENANGGUNG JAWAB
							TARGET 2025	PAGU INDIKATIF (Rp)	LOKASI	SUMBER DANA	PRIORITAS			TARGET	PAGU INDIKATIF (Rp)	
											NASIONAL	DAERAH				
1	2	3	4	5	6	7	8	9	10	11	12	13	14	15	16	17
			<i>Jumlah Dokumen Penatausahaan dan Pengujian/Verifikasi Keuangan SKPD</i>	6 Dokumen			6 Dokumen	208.378.250,00	Kota Jambi, Semua Kecamatan, Semua Kel/Desa	PENDAPATAN TRANSFER	-	3. Penguatan ekonomi dan penanggulangan kemiskinan	-	6 Dokumen	210.216.075,00	DINAS TENAGA KERJA, KOPERASI DAN USAHA KECIL MENENGAH
	2.07.01.2.02.0005	Koordinasi dan Penyusunan Laporan Keuangan Akhir Tahun SKPD														
			<i>Jumlah Laporan Keuangan Akhir Tahun SKPD dan Laporan Hasil Koordinasi Penyusunan Laporan Keuangan Akhir Tahun SKPD</i>				1 Laporan	0,00	Kota Jambi, Semua Kecamatan, Semua Kel/Desa	PENDAPATAN TRANSFER	-	1 - Peningkatan Produktivitas Daerah 3. Penguatan ekonomi dan penanggulangan kemiskinan	-		15.000.000,00	DINAS TENAGA KERJA, KOPERASI DAN USAHA KECIL MENENGAH
	2.07.01.2.02.0006	Pengelolaan dan Penyiapan Bahan Tanggapan Pemeriksaan														
			<i>Jumlah Dokumen Bahan Tanggapan Pemeriksaan dan Tindak Lanjut Pemeriksaan</i>				2 Dokumen	0,00	Kota Jambi, Semua Kecamatan, Semua Kel/Desa	PENDAPATAN TRANSFER	-	1 - Peningkatan Produktivitas Daerah 3. Penguatan ekonomi dan penanggulangan kemiskinan	-		25.000.000,00	DINAS TENAGA KERJA, KOPERASI DAN USAHA KECIL MENENGAH
	2.07.01.2.02.0007	Koordinasi dan Penyusunan Laporan Keuangan Bulanan/ Triwulanan/ Semesteran SKPD														
			<i>Jumlah Laporan Keuangan Bulanan/ Triwulanan/ Semesteran SKPD dan Laporan Koordinasi Penyusunan Laporan Keuangan Bulanan/Triwulanan/Semesteran SKPD</i>	6 Laporan			6 Laporan	44.257.255,00	Kota Jambi, Semua Kecamatan, Semua Kel/Desa	PENDAPATAN TRANSFER	-	3. Penguatan ekonomi dan penanggulangan kemiskinan	-	6 Laporan	48.682.981,00	DINAS TENAGA KERJA, KOPERASI DAN USAHA KECIL MENENGAH
	2.07.01.2.03	Administrasi Barang Milik Daerah pada Perangkat Daerah	-	100 %			-	14.890.760,00			-	1 - Peningkatan Produktivitas Daerah 3. Penguatan ekonomi dan penanggulangan kemiskinan	-	100 %	30.402.750,00	DINAS TENAGA KERJA, KOPERASI DAN USAHA KECIL MENENGAH
	2.07.01.2.03.0001	Penyusunan Perencanaan Kebutuhan Barang Milik Daerah SKPD														
			<i>Jumlah Rencana Kebutuhan Barang Milik Daerah SKPD</i>				1 Dokumen	0,00	Kota Jambi, Semua Kecamatan, Semua Kel/Desa	PENDAPATAN TRANSFER	-	1 - Peningkatan Produktivitas Daerah 3. Penguatan ekonomi dan penanggulangan kemiskinan	-		15.000.000,00	DINAS TENAGA KERJA, KOPERASI DAN USAHA KECIL MENENGAH

NO	KODE	URUSAN / BIDANG URUSAN / PROGRAM / KEGIATAN / SUB KEGIATAN	INDIKATOR PROGRAM / KEGIATAN / SUB KEGIATAN	TARGET AKHIR PERIODE RENSTRA OPD	REALISASI CAPAIAN RENJA OPD TAHUN 2023	PRAKIRAAN CAPAIAN TARGET RENJA OPD TAHUN 2024	CAPAIAN KINERJA DAN KERANGKA PENDANAAN						KELOMPOK SASARAN	PRAKIRAAN MAJU RENCANA TAHUN 2026		PERANGKAT DAERAH PENANGGUNG JAWAB
							TARGET 2025	PAGU INDIKATIF (Rp)	LOKASI	SUMBER DANA	PRIORITAS			TARGET	PAGU INDIKATIF (Rp)	
											NASIONAL	DAERAH				
1	2	3	4	5	6	7	8	9	10	11	12	13	14	15	16	17
	2.07.01.2.03.0006	Penatausahaan Barang Milik Daerah pada SKPD														
			<i>Jumlah Laporan Penatausahaan Barang Milik Daerah pada SKPD</i>	2 Laporan			2 Laporan	14.890.760,00	Kota Jambi, Semua Kecamatan, Semua Kel/Desa	PENDAPATAN TRANSFER	-	3. Penguatan ekonomi dan penangulangan kemiskinan	-	2 Laporan	15.402.750,00	DINAS TENAGA KERJA, KOPERASI DAN USAHA KECIL MENENGAH
	2.07.01.2.05	Administrasi Kepegawaian Perangkat Daerah	-	100 %			-	233.011.000,00			-	3. Penguatan ekonomi dan penangulangan kemiskinan	-	100 %	335.847.821,00	DINAS TENAGA KERJA, KOPERASI DAN USAHA KECIL MENENGAH
	2.07.01.2.05.0002	Pengadaan Pakaian Dinas beserta Atribut Kelengkapannya														
			<i>Jumlah Paket Pakaian Dinas beserta Atribut Kelengkapan</i>	65 Paket			70 Paket	67.761.000,00	Kota Jambi, Semua Kecamatan, Semua Kel/Desa	PENDAPATAN TRANSFER	-	3. Penguatan ekonomi dan penangulangan kemiskinan	-	65 Paket	65.379.600,00	DINAS TENAGA KERJA, KOPERASI DAN USAHA KECIL MENENGAH
	2.07.01.2.05.0009	Pendidikan dan Pelatihan Pegawai Berdasarkan Tugas dan Fungsi														
			<i>Jumlah Pegawai Berdasarkan Tugas dan Fungsi yang Mengikuti Pendidikan dan Pelatihan</i>				20 Orang	0,00	Kota Jambi, Semua Kecamatan, Semua Kel/Desa	PENDAPATAN TRANSFER	-	1 - Peningkatan Produktivitas Daerah 3. Penguatan ekonomi dan penangulangan kemiskinan	-		105.000.000,00	DINAS TENAGA KERJA, KOPERASI DAN USAHA KECIL MENENGAH
	2.07.01.2.05.0010	Sosialisasi Peraturan Perundang-Undangan														
			<i>Jumlah Orang yang Mengikuti Sosialisasi Peraturan Perundang-Undangan</i>				70 Orang	0,00	Kota Jambi, Semua Kecamatan, Semua Kel/Desa	PENDAPATAN TRANSFER	-	3. Penguatan ekonomi dan penangulangan kemiskinan	-		16.693.221,00	DINAS TENAGA KERJA, KOPERASI DAN USAHA KECIL MENENGAH
	2.07.01.2.05.0011	Bimbingan Teknis Implementasi Peraturan Perundang-Undangan														
			<i>Jumlah Orang yang Mengikuti Bimbingan Teknis Implementasi Peraturan Perundang-Undangan</i>	15 Orang			10 Orang	165.250.000,00	Kota Jambi, Semua Kecamatan, Semua Kel/Desa	PENDAPATAN TRANSFER	-	3. Penguatan ekonomi dan penangulangan kemiskinan	-	15 Orang	148.775.000,00	DINAS TENAGA KERJA, KOPERASI DAN USAHA KECIL MENENGAH
	2.07.01.2.06	Administrasi Umum Perangkat Daerah	-	100 %			-	599.065.403,00			-	3. Penguatan ekonomi dan penangulangan kemiskinan	-	100 %	859.551.026,00	DINAS TENAGA KERJA, KOPERASI DAN USAHA KECIL MENENGAH
	2.07.01.2.06.0001	Penyediaan Komponen Instalasi Listrik/Penerangan Bangunan Kantor														

NO	KODE	URUSAN / BIDANG URUSAN / PROGRAM / KEGIATAN / SUB KEGIATAN	INDIKATOR PROGRAM / KEGIATAN / SUB KEGIATAN	TARGET AKHIR PERIODE RENSTRA OPD	REALISASI CAPAIAN RENJA OPD TAHUN 2023	PRAKIRAAN CAPAIAN TARGET RENJA OPD TAHUN 2024	CAPAIAN KINERJA DAN KERANGKA PENDANAAN						KELOMPOK SASARAN	PRAKIRAAN MAJU RENCANA TAHUN 2026		PERANGKAT DAERAH PENANGGUNG JAWAB
							TARGET 2025	PAGU INDIKATIF (Rp)	LOKASI	SUMBER DANA	PRIORITAS			TARGET	PAGU INDIKATIF (Rp)	
											NASIONAL	DAERAH				
1	2	3	4	5	6	7	8	9	10	11	12	13	14	15	16	17
			Jumlah Paket Komponen Instalasi Listrik/Penerangan Bangunan Kantor yang Disediakan	1 Paket			1 Paket	18.018.474,00	Kota Jambi, Semua Kecamatan, Semua Kel/Desa	PENDAPATAN TRANSFER	-	3. Penguatan ekonomi dan penanggulangan kemiskinan	-	1 Paket	19.820.321,00	DINAS TENAGA KERJA, KOPERASI DAN USAHA KECIL MENENGAH
	2.07.01.2.06.0002	Penyediaan Peralatan dan Perlengkapan Kantor														
			Jumlah Paket Peralatan dan Perlengkapan Kantor yang Disediakan	12 Paket			5 Paket	130.131.236,00	Kota Jambi, Semua Kecamatan, Semua Kel/Desa	PENDAPATAN TRANSFER	-	3. Penguatan ekonomi dan penanggulangan kemiskinan	-	12 Paket	277.491.444,00	DINAS TENAGA KERJA, KOPERASI DAN USAHA KECIL MENENGAH
	2.07.01.2.06.0005	Penyediaan Barang Cetak dan Penggandaan														
			Jumlah Paket Barang Cetak dan Penggandaan yang Disediakan	1 Paket			1 Paket	56.515.693,00	Kota Jambi, Semua Kecamatan, Semua Kel/Desa	PENDAPATAN TRANSFER	-	3. Penguatan ekonomi dan penanggulangan kemiskinan	-	1 Paket	61.769.261,00	DINAS TENAGA KERJA, KOPERASI DAN USAHA KECIL MENENGAH
	2.07.01.2.06.0008	Fasilitasi Kunjungan Tamu														
			Jumlah Laporan Fasilitasi Kunjungan Tamu	30 Laporan			30 Laporan	27.700.000,00	Kota Jambi, Semua Kecamatan, Semua Kel/Desa	PENDAPATAN TRANSFER	-	3. Penguatan ekonomi dan penanggulangan kemiskinan	-	30 Laporan	30.470.000,00	DINAS TENAGA KERJA, KOPERASI DAN USAHA KECIL MENENGAH
	2.07.01.2.06.0009	Penyelenggaraan Rapat Koordinasi dan Konsultasi SKPD														
			Jumlah Laporan Penyelenggaraan Rapat Koordinasi dan Konsultasi SKPD	50 Laporan			40 Laporan	366.700.000,00	Kota Jambi, Semua Kecamatan, Semua Kel/Desa	PENDAPATAN TRANSFER	-	3. Penguatan ekonomi dan penanggulangan kemiskinan	-	50 Laporan	470.000.000,00	DINAS TENAGA KERJA, KOPERASI DAN USAHA KECIL MENENGAH
	2.07.01.2.07	Pengadaan Barang Milik Daerah Penunjang Urusan Pemerintah Daerah	-	100 %			-	62.143.540,00			-	-	-	100 %	191.511.783,00	DINAS TENAGA KERJA, KOPERASI DAN USAHA KECIL MENENGAH
	2.07.01.2.07.0005	Pengadaan Mebel														
			Jumlah Paket Mebel yang Disediakan	6 Unit			6 Unit	60.018.540,00	Kota Jambi, Semua Kecamatan, Semua Kel/Desa	PENDAPATAN TRANSFER	-	-	-	6 Unit	165.270.600,00	DINAS TENAGA KERJA, KOPERASI DAN USAHA KECIL MENENGAH
	2.07.01.2.07.0006	Pengadaan Peralatan dan Mesin Lainnya														
			Jumlah Unit Peralatan dan Mesin Lainnya yang Disediakan	4 Unit			4 Unit	2.125.000,00	Kota Jambi, Semua Kecamatan, Semua Kel/Desa	PENDAPATAN TRANSFER	-	3. Penguatan ekonomi dan penanggulangan kemiskinan	-	4 Unit	26.241.183,00	DINAS TENAGA KERJA, KOPERASI DAN USAHA KECIL MENENGAH

NO	KODE	URUSAN / BIDANG URUSAN / PROGRAM / KEGIATAN / SUB KEGIATAN	INDIKATOR PROGRAM / KEGIATAN / SUB KEGIATAN	TARGET AKHIR PERIODE RENSTRA OPD	REALISASI CAPAIAN RENJA OPD TAHUN 2023	PRAKIRAAN CAPAIAN TARGET RENJA OPD TAHUN 2024	CAPAIAN KINERJA DAN KERANGKA PENDANAAN						KELOMPOK SASARAN	PRAKIRAAN MAJU RENCANA TAHUN 2026		PERANGKAT DAERAH PENANGGUNG JAWAB
							TARGET 2025	PAGU INDIKATIF (Rp)	LOKASI	SUMBER DANA	PRIORITAS			TARGET	PAGU INDIKATIF (Rp)	
											NASIONAL	DAERAH				
1	2	3	4	5	6	7	8	9	10	11	12	13	14	15	16	17
	2.07.01.2.08	Penyediaan Jasa Penunjang Urusan Pemerintahan Daerah	-	100 %			-	303.215.355,00			-	3. Penguatan ekonomi dan penanggulangan kemiskinan	-	100 %	377.362.709,00	DINAS TENAGA KERJA, KOPERASI DAN USAHA KECIL MENENGAH
	2.07.01.2.08.0001	Penyediaan Jasa Surat Menyurat														
			<i>Jumlah Laporan Penyediaan Jasa Surat Menyurat</i>	2 Laporan			2 Laporan	91.473.535,00	Kota Jambi, Semua Kecamatan, Semua Kel/Desa	PENDAPATAN TRANSFER	-	3. Penguatan ekonomi dan penanggulangan kemiskinan	-	2 Laporan	95.620.889,00	DINAS TENAGA KERJA, KOPERASI DAN USAHA KECIL MENENGAH
	2.07.01.2.08.0002	Penyediaan Jasa Komunikasi, Sumber Daya Air dan Listrik														
			<i>Jumlah Laporan Penyediaan Jasa Komunikasi, Sumber Daya Air dan Listrik yang Disediakan</i>	3 Laporan			3 Laporan	211.741.820,00	Kota Jambi, Semua Kecamatan, Semua Kel/Desa	PENDAPATAN TRANSFER	-	3. Penguatan ekonomi dan penanggulangan kemiskinan	-	3 Laporan	281.741.820,00	DINAS TENAGA KERJA, KOPERASI DAN USAHA KECIL MENENGAH
	2.07.01.2.09	Pemeliharaan Barang Milik Daerah Penunjang Urusan Pemerintahan Daerah	-	100 %			-	526.050.800,00			-	3. Penguatan ekonomi dan penanggulangan kemiskinan	-	100 %	561.180.880,00	DINAS TENAGA KERJA, KOPERASI DAN USAHA KECIL MENENGAH
	2.07.01.2.09.0002	Penyediaan Jasa Pemeliharaan, Biaya Pemeliharaan, Pajak dan Perizinan Kendaraan Dinas Operasional atau Lapangan														
			<i>Jumlah Kendaraan Dinas Operasional atau Lapangan yang Dipelihara dan Dibayarkan Pajak dan Perizinannya</i>	24 Unit			24 Unit	280.940.800,00	Kota Jambi, Semua Kecamatan, Semua Kel/Desa	PENDAPATAN TRANSFER	-	3. Penguatan ekonomi dan penanggulangan kemiskinan	-	24 Unit	289.034.880,00	DINAS TENAGA KERJA, KOPERASI DAN USAHA KECIL MENENGAH
	2.07.01.2.09.0006	Pemeliharaan Peralatan dan Mesin Lainnya														
			<i>Jumlah Peralatan dan Mesin Lainnya yang Dipelihara</i>	8 Unit			3 Unit	55.756.000,00	Kota Jambi, Semua Kecamatan, Semua Kel/Desa	PENDAPATAN TRANSFER	-	3. Penguatan ekonomi dan penanggulangan kemiskinan	-	8 Unit	61.331.600,00	DINAS TENAGA KERJA, KOPERASI DAN USAHA KECIL MENENGAH
	2.07.01.2.09.0009	Pemeliharaan/Rehabilitasi Gedung Kantor dan Bangunan Lainnya														
			<i>Jumlah Gedung Kantor dan Bangunan Lainnya yang Dipelihara/Direhabilitasi</i>	1 Unit			1 Unit	189.354.000,00	Kota Jambi, Semua Kecamatan, Semua Kel/Desa	PENDAPATAN TRANSFER	-	3. Penguatan ekonomi dan penanggulangan kemiskinan	-	1 Unit	210.814.400,00	DINAS TENAGA KERJA, KOPERASI DAN USAHA KECIL MENENGAH
2.	<b>2.07.03</b>	<b>PROGRAM PELATIHAN KERJA DAN PRODUKTIVITAS TENAGA KERJA</b>	-	-			-	<b>253.778.907,00</b>						-	<b>284.422.853,00</b>	

NO	KODE	URUSAN / BIDANG URUSAN / PROGRAM / KEGIATAN / SUB KEGIATAN	INDIKATOR PROGRAM / KEGIATAN / SUB KEGIATAN	TARGET AKHIR PERIODE RENSTRA OPD	REALISASI CAPAIAN RENJA OPD TAHUN 2023	PRAKIRAAN CAPAIAN TARGET RENJA OPD TAHUN 2024	CAPAIAN KINERJA DAN KERANGKA PENDANAAN						KELOMPOK SASARAN	PRAKIRAAN MAJU RENCANA TAHUN 2026		PERANGKAT DAERAH PENANGGUNG JAWAB
							TARGET 2025	PAGU INDIKATIF (Rp)	LOKASI	SUMBER DANA	PRIORITAS			TARGET	PAGU INDIKATIF (Rp)	
											NASIONAL	DAERAH				
1	2	3	4	5	6	7	8	9	10	11	12	13	14	15	16	17
	2.07.03.2.01	Pelaksanaan Pelatihan berdasarkan Unit Kompetensi	-	75 %			-	253.778.907,00			-	3. Penguatan ekonomi dan penanggulangan kemiskinan	-	75 %	284.422.853,00	DINAS TENAGA KERJA, KOPERASI DAN USAHA KECIL MENENGAH
	2.07.03.2.01.0001	Proses Pelaksanaan Pendidikan dan Pelatihan Keterampilan bagi Pencari Kerja berdasarkan Kluster Kompetensi														
			<i>Jumlah Tenaga Kerja yang Mendapat Pelatihan Berbasis Kompetensi pada Tahun n</i>	112 Orang			32 Orang	253.778.907,00	Kota Jambi, Semua Kecamatan, Semua Kel/Desa	PENDAPATAN TRANSFER	-	3. Penguatan ekonomi dan penanggulangan kemiskinan	-	112 Orang	284.422.853,00	DINAS TENAGA KERJA, KOPERASI DAN USAHA KECIL MENENGAH
3.	<b>2.07.04</b>	<b>PROGRAM PENEMPATAN TENAGA KERJA</b>	-	-			-	<b>76.751.621,00</b>						-	<b>311.191.533,00</b>	
	2.07.04.2.01	Pelayanan antar Kerja di Daerah Kabupaten/Kota	-	92 %			-	16.079.311,00			-	1 - Peningkatan Produktivitas Daerah 3. Penguatan ekonomi dan penanggulangan kemiskinan	-	92 %	57.364.527,00	DINAS TENAGA KERJA, KOPERASI DAN USAHA KECIL MENENGAH
	2.07.04.2.01.0001	Penyediaan Sumber Daya Pelayanan antar Kerja														
			<i>Jumlah SDM Pelayanan antar Kerja yang Mendapatkan Pelatihan Melalui Bimtek dan lain-lain untuk Peningkatan Kompetensi</i>				3 Orang	0,00	Kota Jambi, Semua Kecamatan, Semua Kel/Desa	PENDAPATAN TRANSFER	-	1 - Peningkatan Produktivitas Daerah 3. Penguatan ekonomi dan penanggulangan kemiskinan	-		33.000.000,00	DINAS TENAGA KERJA, KOPERASI DAN USAHA KECIL MENENGAH
	2.07.04.2.01.0003	Penyuluhan dan Bimbingan Jabatan bagi Pencari Kerja														
			<i>Jumlah Pencari Kerja yang Mendapatkan Penyuluhan dan Bimbingan Jabatan</i>	1700 Orang			30 Orang	16.079.311,00	Kota Jambi, Semua Kecamatan, Semua Kel/Desa	PENDAPATAN TRANSFER	-	3. Penguatan ekonomi dan penanggulangan kemiskinan	-	1700 Orang	24.364.527,00	DINAS TENAGA KERJA, KOPERASI DAN USAHA KECIL MENENGAH
	2.07.04.2.03	Pengelolaan Informasi Pasar Kerja	-	70 %			-	60.672.310,00			-	3. Penguatan ekonomi dan penanggulangan kemiskinan	-	70 %	253.827.006,00	DINAS TENAGA KERJA, KOPERASI DAN USAHA KECIL MENENGAH
	2.07.04.2.03.0002	Pelayanan dan Penyediaan Informasi Pasar Kerja Online														



NO	KODE	URUSAN / BIDANG URUSAN / PROGRAM / KEGIATAN / SUB KEGIATAN	INDIKATOR PROGRAM / KEGIATAN / SUB KEGIATAN	TARGET AKHIR PERIODE RENSTRA OPD	REALISASI CAPAIAN RENJA OPD TAHUN 2023	PRAKIRAAN CAPAIAN TARGET RENJA OPD TAHUN 2024	CAPAIAN KINERJA DAN KERANGKA PENDANAAN						KELOMPOK SASARAN	PRAKIRAAN MAJU RENCANA TAHUN 2026		PERANGKAT DAERAH PENANGGUNG JAWAB
							TARGET 2025	PAGU INDIKATIF (Rp)	LOKASI	SUMBER DANA	PRIORITAS			TARGET	PAGU INDIKATIF (Rp)	
											NASIONAL	DAERAH				
1	2	3	4	5	6	7	8	9	10	11	12	13	14	15	16	17
			<i>Jumlah Pencari dan Pemberi Kerja yang Terdaftar dalam Pasar Kerja Melalui Sistem Online (Karir Hub)</i>	1700 Orang			1500 Orang	60.672.310,00	Kota Jambi, Semua Kecamatan, Semua Kel/Desa	PENDAPATAN TRANSFER	-	3. Penguatan ekonomi dan penanggulangan kemiskinan	-	1700 Orang	119.827.006,00	DINAS TENAGA KERJA, KOPERASI DAN USAHA KECIL MENENGAH
	2.07.04.2.03.0003	Job Fair/Bursa Kerja														
			<i>Jumlah Pencari Kerja yang Mendapatkan Pekerjaan Melalui Job Fair/Bursa Kerja</i>	650 Orang			1500 Orang	0,00	Kota Jambi, Semua Kecamatan, Semua Kel/Desa	PENDAPATAN TRANSFER	-	1 - Peningkatan Produktivitas Daerah 3. Penguatan ekonomi dan penanggulangan kemiskinan	-	650 Orang	134.000.000,00	DINAS TENAGA KERJA, KOPERASI DAN USAHA KECIL MENENGAH
4.	<b>2.07.05</b>	<b>PROGRAM HUBUNGAN INDUSTRIAL</b>	-	-			-	<b>312.833.595,00</b>						-	<b>419.121.605,00</b>	
	2.07.05.2.01	Pengesahan Peraturan Perusahaan dan Pendaftaran Perjanjian Kerja Bersama untuk Perusahaan yang Hanya Beroperasi dalam 1 (Satu) Daerah Kabupaten/Kota	-	23.3 %			-	70.369.200,00			-	3. Penguatan ekonomi dan penanggulangan kemiskinan	-	23.3 %	91.250.160,00	DINAS TENAGA KERJA, KOPERASI DAN USAHA KECIL MENENGAH
	2.07.05.2.01.0001	Pengesahan Peraturan Perusahaan bagi Perusahaan														
			<i>Jumlah Perusahaan yang Melaksanakan Pengesahan Peraturan Perusahaan yang Terkait dengan Hubungan Industrial dan Terdaftar di WLKP Online</i>				25 Perusahaan	33.803.100,00	Kota Jambi, Semua Kecamatan, Semua Kel/Desa	PENDAPATAN TRANSFER	-	3. Penguatan ekonomi dan penanggulangan kemiskinan	-		35.493.255,00	DINAS TENAGA KERJA, KOPERASI DAN USAHA KECIL MENENGAH
	2.07.05.2.01.0002	Pendaftaran Perjanjian Kerja Sama bagi Perusahaan														
			<i>Jumlah Perusahaan yang Menyusun Perjanjian Kerja Bersama</i>				10 Perusahaan	0,00	Kota Jambi, Semua Kecamatan, Semua Kel/Desa	PENDAPATAN TRANSFER	-	1 - Peningkatan Produktivitas Daerah 3. Penguatan ekonomi dan penanggulangan kemiskinan	-		15.000.000,00	DINAS TENAGA KERJA, KOPERASI DAN USAHA KECIL MENENGAH
	2.07.05.2.01.0003	Penyelenggaraan Pendataan dan Informasi Sarana Hubungan Industrial dan Jaminan Sosial Tenaga Kerja serta Pengupahan														
			<i>Jumlah Data dan Informasi Sarana HI (PP/PKB, Struktur Skala Upah, dan LKS Bipartit) dan Pekerja yang Terdaftar sebagai Peserta Jamsostek serta Pengupahan</i>	12 Laporan			12 Laporan	36.566.100,00	Kota Jambi, Semua Kecamatan, Semua Kel/Desa	PENDAPATAN TRANSFER	-	3. Penguatan ekonomi dan penanggulangan kemiskinan	-	12 Laporan	40.756.905,00	DINAS TENAGA KERJA, KOPERASI DAN USAHA KECIL MENENGAH

NO	KODE	URUSAN / BIDANG URUSAN / PROGRAM / KEGIATAN / SUB KEGIATAN	INDIKATOR PROGRAM / KEGIATAN / SUB KEGIATAN	TARGET AKHIR PERIODE RENSTRA OPD	REALISASI CAPAIAN RENJA OPD TAHUN 2023	PRAKIRAAN CAPAIAN TARGET RENJA OPD TAHUN 2024	CAPAIAN KINERJA DAN KERANGKA PENDANAAN						KELOMPOK SASARAN	PRAKIRAAN MAJU RENCANA TAHUN 2026		PERANGKAT DAERAH PENANGGUNG JAWAB
							TARGET 2025	PAGU INDIKATIF (Rp)	LOKASI	SUMBER DANA	PRIORITAS			TARGET	PAGU INDIKATIF (Rp)	
											NASIONAL	DAERAH				
1	2	3	4	5	6	7	8	9	10	11	12	13	14	15	16	17
	2.07.05.2.02	Pencegahan dan Penyelesaian Perselisihan Hubungan Industrial, Mogok Kerja dan Penutupan Perusahaan di Daerah Kabupaten/Kota	-	75 %			-	242.464.395,00			-	3. Penguatan ekonomi dan penanggulangan kemiskinan	-	75 %	327.871.445,00	DINAS TENAGA KERJA, KOPERASI DAN USAHA KECIL MENENGAH
	2.07.05.2.02.0004	Pelaksanaan Operasional Lembaga Kerja Sama Tripartit Daerah Kabupaten/Kota														
			<i>Jumlah LKS Tripartit yang Dibina</i>	2 Lembaga			1 Lembaga	242.464.395,00	Kota Jambi, Semua Kecamatan, Semua Kel/Desa	PENDAPATAN TRANSFER	-	3. Penguatan ekonomi dan penanggulangan kemiskinan	-	2 Lembaga	302.871.445,00	DINAS TENAGA KERJA, KOPERASI DAN USAHA KECIL MENENGAH
	2.07.05.2.02.0005	Pengembangan Pelaksanaan Jaminan Sosial Tenaga Kerja dan Fasilitas Kesejahteraan Pekerja														
			<i>Terlaksananya Program Jaminan Sosial Tenaga Kerja dan Fasilitas Kesejahteraan Pekerja</i>				100 Orang	0,00	Kota Jambi, Semua Kecamatan, Semua Kel/Desa	PENDAPATAN TRANSFER	-	1 - Peningkatan Produktivitas Daerah 3. Penguatan ekonomi dan penanggulangan kemiskinan	-		25.000.000,00	DINAS TENAGA KERJA, KOPERASI DAN USAHA KECIL MENENGAH
	<b>2.17</b>	<b>URUSAN PEMERINTAHAN BIDANG KOPERASI, USAHA KECIL, DAN MENENGAH</b>						<b>1.043.744.334,00</b>							<b>1.689.488.794,00</b>	
1.	<b>2.17.05</b>	<b>PROGRAM PENDIDIKAN DAN LATIHAN PERKOPERASIAN</b>	-	-			-	<b>89.591.010,00</b>						-	<b>94.070.561,00</b>	
	2.17.05.2.01	Pendidikan dan Latihan Perkoperasian Bagi Koperasi yang Wilayah Keanggotaan dalam Daerah Kabupaten/Kota	-	33.64 %			-	89.591.010,00			-	3. Penguatan ekonomi dan penanggulangan kemiskinan	-	33.64 %	94.070.561,00	DINAS TENAGA KERJA, KOPERASI DAN USAHA KECIL MENENGAH
	2.17.05.2.01.0001	Peningkatan Pemahaman dan Pengetahuan Perkoperasian serta Kapasitas dan Kompetensi SDM Koperasi														
			<i>Jumlah SDM yang Memahami Pengetahuan Perkoperasian</i>	130 Orang			105 Orang	89.591.010,00	Kota Jambi, Semua Kecamatan, Semua Kel/Desa	PENDAPATAN TRANSFER	-	3. Penguatan ekonomi dan penanggulangan kemiskinan	-	130 Orang	94.070.561,00	DINAS TENAGA KERJA, KOPERASI DAN USAHA KECIL MENENGAH
2.	<b>2.17.06</b>	<b>PROGRAM PEMBERDAYAAN DAN PERLINDUNGAN KOPERASI</b>	-	-			-	<b>154.945.140,00</b>						-	<b>298.217.522,00</b>	
	2.17.06.2.01	Pemberdayaan dan Perlindungan Koperasi yang Keanggotaannya dalam Daerah Kabupaten/Kota	-	10 %			-	154.945.140,00			-	3. Penguatan ekonomi dan penanggulangan kemiskinan	-	10 %	298.217.522,00	DINAS TENAGA KERJA, KOPERASI DAN USAHA KECIL MENENGAH

NO	KODE	URUSAN / BIDANG URUSAN / PROGRAM / KEGIATAN / SUB KEGIATAN	INDIKATOR PROGRAM / KEGIATAN / SUB KEGIATAN	TARGET AKHIR PERIODE RENSTRA OPD	REALISASI CAPAIAN RENJA OPD TAHUN 2023	PRAKIRAAN CAPAIAN TARGET RENJA OPD TAHUN 2024	CAPAIAN KINERJA DAN KERANGKA PENDANAAN						KELOMPOK SASARAN	PRAKIRAAN MAJU RENCANA TAHUN 2026		PERANGKAT DAERAH PENANGGUNG JAWAB
							TARGET 2025	PAGU INDIKATIF (Rp)	LOKASI	SUMBER DANA	PRIORITAS			TARGET	PAGU INDIKATIF (Rp)	
											NASIONAL	DAERAH				
1	2	3	4	5	6	7	8	9	10	11	12	13	14	15	16	17
	2.17.06.2.01.0003	Pembinaan dan Pendampingan Bagi Keluarga dan Kelompok Masyarakat yang Akan Membentuk Koperasi Dalam Pengembangan Ekonomi														
			<i>Pembinaan dan/atau Pendampingan yang dilaksanakan</i>				10 Kelompok Masyarakat	0,00	Kota Jambi, Semua Kecamatan, Semua Kel/Desa	PENDAPATAN TRANSFER	-	3. Penguatan ekonomi dan penanggulangan kemiskinan	-		30.000.000,00	DINAS TENAGA KERJA, KOPERASI DAN USAHA KECIL MENENGAH
	2.17.06.2.01.0005	Peningkatan Produktivitas, Nilai Tambah, Akses Pasar, Akses Pembiayaan, Penguatan Kelembagaan, Penataan Manajemen, Standarisasi, dan Restrukturisasi Usaha														
			<i>Jumlah Unit Usaha yang Produktif, Bermilai Tambah, Memiliki Akses Pasar, Akses Pembiayaan, Penguatan Kelembagaan, Penataan Manajemen, Standarisasi, dan Restrukturisasi Usaha</i>	80 Unit Usaha			70 Unit Usaha	105.001.640,00	Kota Jambi, Semua Kecamatan, Semua Kel/Desa	PENDAPATAN TRANSFER	-	3. Penguatan ekonomi dan penanggulangan kemiskinan	-	80 Unit Usaha	195.717.522,00	DINAS TENAGA KERJA, KOPERASI DAN USAHA KECIL MENENGAH
	2.17.06.2.01.0008	Fasilitasi Pelaporan Koperasi yang Keanggotaannya Daerah Kabupaten/Kota														
			<i>Jumlah Koperasi yang Difasilitasi Pelaporannya</i>				10 Unit Usaha	0,00	Kota Jambi, Semua Kecamatan, Semua Kel/Desa	PENDAPATAN TRANSFER	-	1 - Peningkatan Produktivitas Daerah 3. Penguatan ekonomi dan penanggulangan kemiskinan	-		20.000.000,00	DINAS TENAGA KERJA, KOPERASI DAN USAHA KECIL MENENGAH
	2.17.06.2.01.0009	Pemberdayaan Koperasi dengan Keanggotaan Daerah Kabupaten/Kota														
			<i>Koperasi dengan Keanggotaan Daerah Kabupaten/Kota</i>				20 Unit Usaha	49.943.500,00	Kota Jambi, Semua Kecamatan, Semua Kel/Desa	PENDAPATAN TRANSFER	-	3. Penguatan ekonomi dan penanggulangan kemiskinan	-		52.500.000,00	DINAS TENAGA KERJA, KOPERASI DAN USAHA KECIL MENENGAH
3.	<b>2.17.07</b>	<b>PROGRAM PEMBERDAYAAN USAHA MENENGAH, USAHA KECIL, DAN USAHA MIKRO (UMKM)</b>	-	-		-		<b>799.208.184,00</b>						-	<b>1.297.200.711,00</b>	
	2.17.07.2.01	Pemberdayaan Usaha Mikro yang Dilakukan Melalui Pendataan, Kemitraan, Kemudahan Perizinan, Penguatan Kelembagaan dan Koordinasi dengan Para Pemangku Kepentingan	-	9.66 %		-		799.208.184,00			-	3. Penguatan ekonomi dan penanggulangan kemiskinan	-	9.66 %	1.297.200.711,00	DINAS TENAGA KERJA, KOPERASI DAN USAHA KECIL MENENGAH
	2.17.07.2.01.0004	Pemberdayaan Kelembagaan Potensi dan Pengembangan Usaha Mikro														
			<i>Jumlah Unit Usaha yang Telah Menerima Pembinaan dan Pendampingan Terhadap Usaha Mikro</i>	41 Unit Usaha			1500 Unit Usaha	611.374.000,00	Kota Jambi, Semua Kecamatan, Semua Kel/Desa	PENDAPATAN TRANSFER	-	3. Penguatan ekonomi dan penanggulangan kemiskinan	-	41 Unit Usaha	314.999.913,00	DINAS TENAGA KERJA, KOPERASI DAN USAHA KECIL MENENGAH
	2.17.07.2.01.0005	Koordinasi dan Sinkronisasi dengan Para Pemangku Kepentingan dalam Pemberdayaan Usaha Mikro														

NO	KODE	URUSAN / BIDANG URUSAN / PROGRAM / KEGIATAN / SUB KEGIATAN	INDIKATOR PROGRAM / KEGIATAN / SUB KEGIATAN	TARGET AKHIR PERIODE RENSTRA OPD	REALISASI CAPAIAN RENJA OPD TAHUN 2023	PRAKIRAAN CAPAIAN TARGET RENJA OPD TAHUN 2024	CAPAIAN KINERJA DAN KERANGKA PENDANAAN						KELOMPOK SASARAN	PRAKIRAAN MAJU RENCANA TAHUN 2026		PERANGKAT DAERAH PENANGGUNG JAWAB
							TARGET 2025	PAGU INDIKATIF (Rp)	LOKASI	SUMBER DANA	PRIORITAS			TARGET	PAGU INDIKATIF (Rp)	
											NASIONAL	DAERAH				
1	2	3	4	5	6	7	8	9	10	11	12	13	14	15	16	17
			<i>Jumlah SDM yang Telah Melakukan Koordinasi dan Sinkronisasi dengan Para Pemangku Kepentingan dalam Pemberdayaan Usaha Mikro</i>				100 Orang	0,00	Kota Jambi, Semua Kecamatan, Semua Kel/Desa	PENDAPATAN TRANSFER	-	1 - Peningkatan Produktivitas Daerah 3. Penguatan ekonomi dan penanggulangan kemiskinan	-		150.000.000,00	DINAS TENAGA KERJA, KOPERASI DAN USAHA KECIL MENENGAH
	2.17.07.2.01.0011	Fasilitasi Sertifikasi dan Standardisasi Usaha Mikro														
			<i>Jumlah Usaha Mikro yang Terfasilitasi</i>				50 Unit Usaha	102.511.075,00	Kota Jambi, Semua Kecamatan, Semua Kel/Desa	PENDAPATAN TRANSFER	-	1 - Peningkatan Produktivitas Daerah 3. Penguatan ekonomi dan penanggulangan kemiskinan	-		175.000.000,00	DINAS TENAGA KERJA, KOPERASI DAN USAHA KECIL MENENGAH
	2.17.07.2.01.0013	Penyediaan Tempat Promosi dan Pengembangan Usaha Kecil pada Infrastruktur Publik														
			<i>Jumlah Usaha Mikro yang Terfasilitasi</i>				40 Unit Usaha	85.323.109,00	Kota Jambi, Semua Kecamatan, Semua Kel/Desa	PENDAPATAN TRANSFER	-	3. Penguatan ekonomi dan penanggulangan kemiskinan	-		110.000.000,00	DINAS TENAGA KERJA, KOPERASI DAN USAHA KECIL MENENGAH
	2.17.07.2.01.0014	Penyusunan Basis Data Usaha Mikro														
			<i>Jumlah Unit Usaha Mikro Terdata</i>	150 Dokumen			40 Unit Usaha	0,00	Kota Jambi, Semua Kecamatan, Semua Kel/Desa	PENDAPATAN TRANSFER	-	1 - Peningkatan Produktivitas Daerah 3. Penguatan ekonomi dan penanggulangan kemiskinan	-	150 Dokumen	250.000.000,00	DINAS TENAGA KERJA, KOPERASI DAN USAHA KECIL MENENGAH
	2.17.07.2.01.0015	Peningkatan Pemahaman dan Pengetahuan UMKM serta Kapasitas dan Kompetensi SDM UMKM dan Kewirausahaan melalui Pendidikan dan Pelatihan														
			<i>Jumlah SDM yang Memahami Pengetahuan Usaha Mikro dan Kewirausahaan</i>	350 Orang			125 Orang	0,00	Kota Jambi, Semua Kecamatan, Semua Kel/Desa	PENDAPATAN TRANSFER	-	-	-	350 Orang	297.200.798,00	DINAS TENAGA KERJA, KOPERASI DAN USAHA KECIL MENENGAH
	X	NON URUSAN														
	X.XX	URUSAN PEMERINTAHAN BIDANG XX														
1.	X.XX.01	PROGRAM PENUNJANG URUSAN PEMERINTAHAN DAERAH KABUPATEN/KOTA														

NO	KODE	URUSAN / BIDANG URUSAN / PROGRAM / KEGIATAN / SUB KEGIATAN	INDIKATOR PROGRAM / KEGIATAN / SUB KEGIATAN	TARGET AKHIR PERIODE RENSTRA OPD	REALISASI CAPAIAN RENJA OPD TAHUN 2023	PRAKIRAAN CAPAIAN TARGET RENJA OPD TAHUN 2024	CAPAIAN KINERJA DAN KERANGKA PENDANAAN						KELOMPOK SASARAN	PRAKIRAAN MAJU RENCANA TAHUN 2026		PERANGKAT DAERAH PENANGGUNG JAWAB
							TARGET 2025	PAGU INDIKATIF (Rp)	LOKASI	SUMBER DANA	PRIORITAS			TARGET	PAGU INDIKATIF (Rp)	
											NASIONAL	DAERAH				
1	2	3	4	5	6	7	8	9	10	11	12	13	14	15	16	17
	X.XX.01.2.07	Pengadaan Barang Milik Daerah Penunjang Urusan Pemerintah Daerah	-	100 %			-	0,00			-	1 - Peningkatan Produktivitas Daerah 3. Penguatan ekonomi dan pengurangan kemiskinan	-	100 %	33.000.000,00	DINAS TENAGA KERJA, KOPERASI DAN USAHA KECIL MENENGAH
	X.XX.01.2.07.0002	Pengadaan Kendaraan Dinas Operasional atau Lapangan														
			<i>Jumlah Unit Kendaraan Dinas Operasional atau Lapangan yang Disediakan</i>				1 Unit	0,00	Kota Jambi, Semua Kecamatan, Semua Kel/Desa	PENDAPATAN TRANSFER	-	1 - Peningkatan Produktivitas Daerah 3. Penguatan ekonomi dan pengurangan kemiskinan	-		33.000.000,00	DINAS TENAGA KERJA, KOPERASI DAN USAHA KECIL MENENGAH
		<b>DINAS LINGKUNGAN HIDUP</b>						<b>56.135.516.000,00</b>							<b>82.664.944.861,00</b>	
	<b>2</b>	<b>URUSAN PEMERINTAHAN WAJIB YANG TIDAK BERKAITAN DENGAN PELAYANAN DASAR</b>						<b>56.135.516.000,00</b>							<b>82.664.944.861,00</b>	
	<b>2.11</b>	<b>URUSAN PEMERINTAHAN BIDANG LINGKUNGAN HIDUP</b>						<b>56.135.516.000,00</b>							<b>82.664.944.861,00</b>	
1.	<b>2.11.01</b>	<b>PROGRAM PENUNJANG URUSAN PEMERINTAHAN DAERAH KABUPATEN/KOTA</b>	-	-			-	<b>13.876.115.319,00</b>						-	<b>16.400.350.111,00</b>	
	2.11.01.2.01	Perencanaan, Penganggaran, dan Evaluasi Kinerja Perangkat Daerah	<i>Tertib pengelolaan administrasi barang milik daerah</i>	70 Nilai			70 nilai	73.091.944,00			-	5 - Peningkatan Kualitas Lingkungan Hidup 1. Peningkatan kualitas infrastruktur perkotaan yang berkelanjutan	-	70 Nilai	104.497.885,00	DINAS LINGKUNGAN HIDUP
	2.11.01.2.01.0001	Penyusunan Dokumen Perencanaan Perangkat Daerah														
			<i>Jumlah Dokumen Perencanaan Perangkat Daerah</i>	2 Dokumen			2 Dokumen	4.872.555,00	Kota Jambi, Semua Kecamatan, Semua Kel/Desa	PENDAPATAN ASLI DAERAH (PAD)	-	5 - Peningkatan Kualitas Lingkungan Hidup 1. Peningkatan kualitas infrastruktur perkotaan yang berkelanjutan	-	2 Dokumen	10.227.178,00	DINAS LINGKUNGAN HIDUP

NO	KODE	URUSAN / BIDANG URUSAN / PROGRAM / KEGIATAN / SUB KEGIATAN	INDIKATOR PROGRAM / KEGIATAN / SUB KEGIATAN	TARGET AKHIR PERIODE RENSTRA OPD	REALISASI CAPAIAN RENJA OPD TAHUN 2023	PRAKIRAAN CAPAIAN TARGET RENJA OPD TAHUN 2024	CAPAIAN KINERJA DAN KERANGKA PENDANAAN						KELOMPOK SASARAN	PRAKIRAAN MAJU RENCANA TAHUN 2026		PERANGKAT DAERAH PENANGGUNG JAWAB
							TARGET 2025	PAGU INDIKATIF (Rp)	LOKASI	SUMBER DANA	PRIORITAS			TARGET	PAGU INDIKATIF (Rp)	
											NASIONAL	DAERAH				
1	2	3	4	5	6	7	8	9	10	11	12	13	14	15	16	17
	2.11.01.2.01.0002	Koordinasi dan Penyusunan Dokumen RKA-SKPD														
			<i>Jumlah Dokumen RKA-SKPD dan Laporan Hasil Koordinasi Penyusunan Dokumen RKA-SKPD</i>	2 Dokumen			2 Dokumen	53.232.443,00	Kota Jambi, Semua Kecamatan, Semua Kel/Desa	PENDAPATAN ASLI DAERAH (PAD)	-	5 - Peningkatan Kualitas Lingkungan Hidup 1. Peningkatan kualitas infrastruktur perkotaan yang berkelanjutan	-	2 Dokumen	69.385.945,00	DINAS LINGKUNGAN HIDUP
	2.11.01.2.01.0004	Koordinasi dan Penyusunan DPA-SKPD														
			<i>Jumlah Dokumen DPA-SKPD dan Laporan Hasil Koordinasi Penyusunan Dokumen DPA-SKPD</i>	2 Dokumen			2 Dokumen	6.787.583,00	Kota Jambi, Semua Kecamatan, Semua Kel/Desa	PENDAPATAN ASLI DAERAH (PAD)	-	5 - Peningkatan Kualitas Lingkungan Hidup 1. Peningkatan kualitas infrastruktur perkotaan yang berkelanjutan	-	2 Dokumen	11.506.322,00	DINAS LINGKUNGAN HIDUP
	2.11.01.2.01.0006	Koordinasi dan Penyusunan Laporan Capaian Kinerja dan Ikhtisar Realisasi Kinerja SKPD														
			<i>Jumlah Laporan Capaian Kinerja dan Ikhtisar Realisasi Kinerja SKPD dan Laporan Hasil Koordinasi Penyusunan Laporan Capaian Kinerja dan Ikhtisar Realisasi Kinerja SKPD</i>	1 Laporan			3 Laporan	3.779.756,00	Kota Jambi, Semua Kecamatan, Semua Kel/Desa	PENDAPATAN ASLI DAERAH (PAD)	-	5 - Peningkatan Kualitas Lingkungan Hidup 1. Peningkatan kualitas infrastruktur perkotaan yang berkelanjutan	-	1 Laporan	6.191.333,00	DINAS LINGKUNGAN HIDUP
	2.11.01.2.01.0007	Evaluasi Kinerja Perangkat Daerah														
			<i>Jumlah Laporan Evaluasi Kinerja Perangkat Daerah</i>	1 Laporan			16 Laporan	4.419.607,00	Kota Jambi, Semua Kecamatan, Semua Kel/Desa	PENDAPATAN ASLI DAERAH (PAD)	-	5 - Peningkatan Kualitas Lingkungan Hidup 1. Peningkatan kualitas infrastruktur perkotaan yang berkelanjutan	-	1 Laporan	7.187.107,00	DINAS LINGKUNGAN HIDUP

NO	KODE	URUSAN / BIDANG URUSAN / PROGRAM / KEGIATAN / SUB KEGIATAN	INDIKATOR PROGRAM / KEGIATAN / SUB KEGIATAN	TARGET AKHIR PERIODE RENSTRA OPD	REALISASI CAPAIAN RENJA OPD TAHUN 2023	PRAKIRAAN CAPAIAN TARGET RENJA OPD TAHUN 2024	CAPAIAN KINERJA DAN KERANGKA PENDANAAN						KELOMPOK SASARAN	PRAKIRAAN MAJU RENCANA TAHUN 2026		PERANGKAT DAERAH PENANGGUNG JAWAB
							TARGET 2025	PAGU INDIKATIF (Rp)	LOKASI	SUMBER DANA	PRIORITAS			TARGET	PAGU INDIKATIF (Rp)	
											NASIONAL	DAERAH				
1	2	3	4	5	6	7	8	9	10	11	12	13	14	15	16	17
	2.11.01.2.02	Administrasi Keuangan Perangkat Daerah	-	100 %			-	11.531.024.049,00			-	5 - Peningk atan Kualitas Lingkungan Hidup 1. Peningka tan kualitas infrastruktur perkotaan yang berkel anjutan	-	100 %	12.930.313.634,00	DINAS LINGKUNGAN HIDUP
	2.11.01.2.02.0001	Penyediaan Gaji dan Tunjangan ASN														
			<i>Jumlah Orang yang Menerima Gaji dan Tunjangan ASN</i>	81 Orang/bulan			92 Orang/bulan	10.866.203.000,00	Kota Jambi, Semua Kecamatan, Semua Kel/Desa	PENDAPATAN ASLI DAERAH (PAD)	-	5 - Peningk atan Kualitas Lingkungan Hidup 1. Peningka tan kualitas infrastruktur perkotaan yang berkel anjutan	-	81 Orang/bulan	12.243.932.072,00	DINAS LINGKUNGAN HIDUP
	2.11.01.2.02.0003	Pelaksanaan Penatausahaan dan Pengujian/Verifikasi Keuangan SKPD														
			<i>Jumlah Dokumen Penatausahaan dan Pengujian/Verifikasi Keuangan SKPD</i>	12 Dokumen			48 Dokumen	649.975.351,00	Kota Jambi, Semua Kecamatan, Semua Kel/Desa	PENDAPATAN ASLI DAERAH (PAD)	-	5 - Peningk atan Kualitas Lingkungan Hidup 1. Peningka tan kualitas infrastruktur perkotaan yang berkel anjutan	-	12 Dokumen	668.156.676,00	DINAS LINGKUNGAN HIDUP
	2.11.01.2.02.0004	Koordinasi dan Pelaksanaan Akuntansi SKPD														
			<i>Jumlah Dokumen Koordinasi dan Pelaksanaan Akuntansi SKPD</i>	12 Dokumen			12 Dokumen	8.143.880,00	Kota Jambi, Semua Kecamatan, Semua Kel/Desa	PENDAPATAN ASLI DAERAH (PAD)	-	5 - Peningk atan Kualitas Lingkungan Hidup 1. Peningka tan kualitas infrastruktur perkotaan yang berkel anjutan	-	12 Dokumen	10.002.107,00	DINAS LINGKUNGAN HIDUP
	2.11.01.2.02.0005	Koordinasi dan Penyusunan Laporan Keuangan Akhir Tahun SKPD														

NO	KODE	URUSAN / BIDANG URUSAN / PROGRAM / KEGIATAN / SUB KEGIATAN	INDIKATOR PROGRAM / KEGIATAN / SUB KEGIATAN	TARGET AKHIR PERIODE RENSTRA OPD	REALISASI CAPAIAN RENJA OPD TAHUN 2023	PRAKIRAAN CAPAIAN TARGET RENJA OPD TAHUN 2024	CAPAIAN KINERJA DAN KERANGKA PENDANAAN						KELOMPOK SASARAN	PRAKIRAAN MAJU RENCANA TAHUN 2026		PERANGKAT DAERAH PENANGGUNG JAWAB
							TARGET 2025	PAGU INDIKATIF (Rp)	LOKASI	SUMBER DANA	PRIORITAS			TARGET	PAGU INDIKATIF (Rp)	
											NASIONAL	DAERAH				
1	2	3	4	5	6	7	8	9	10	11	12	13	14	15	16	17
			<i>Jumlah Laporan Keuangan Akhir Tahun SKPD dan Laporan Hasil Koordinasi Penyusunan Laporan Keuangan Akhir Tahun SKPD</i>	3 Laporan			1 Laporan	6.701.818,00	Kota Jambi, Semua Kecamatan, Semua Kel/Desa	PENDAPATAN ASLI DAERAH (PAD)	-	5 - Peningkatan Kualitas Lingkungan Hidup 1. Peningkatan kualitas infrastruktur perkotaan yang berkelanjutan	-	3 Laporan	8.222.779,00	DINAS LINGKUNGAN HIDUP
	2.11.01.2.03	Administrasi Barang Milik Daerah pada Perangkat Daerah	-	100 %			-	40.177.372,00			-	5 - Peningkatan Kualitas Lingkungan Hidup 1. Peningkatan kualitas infrastruktur perkotaan yang berkelanjutan	-	100 %	83.533.560,00	DINAS LINGKUNGAN HIDUP
	2.11.01.2.03.0006	Penatausahaan Barang Milik Daerah pada SKPD														
			<i>Jumlah Laporan Penatausahaan Barang Milik Daerah pada SKPD</i>	9 Laporan			12 Laporan	40.177.372,00	Kota Jambi, Semua Kecamatan, Semua Kel/Desa	PENDAPATAN ASLI DAERAH (PAD)	-	5 - Peningkatan Kualitas Lingkungan Hidup 1. Peningkatan kualitas infrastruktur perkotaan yang berkelanjutan	-	9 Laporan	83.533.560,00	DINAS LINGKUNGAN HIDUP
	2.11.01.2.05	Administrasi Kepegawaian Perangkat Daerah	-	61 nilai			-	269.375.496,00			-	5 - Peningkatan Kualitas Lingkungan Hidup 1. Peningkatan kualitas infrastruktur perkotaan yang berkelanjutan	-	61 nilai	453.080.386,00	DINAS LINGKUNGAN HIDUP
	2.11.01.2.05.0002	Pengadaan Pakaian Dinas beserta Atribut Kelengkapannya														
			<i>Jumlah Paket Pakaian Dinas beserta Atribut Kelengkapan</i>	164 Paket			1 Paket	134.446.487,00	Kota Jambi, Semua Kecamatan, Semua Kel/Desa	PENDAPATAN ASLI DAERAH (PAD)	-	5 - Peningkatan Kualitas Lingkungan Hidup 1. Peningkatan kualitas infrastruktur perkotaan yang berkelanjutan	-	164 Paket	180.084.300,00	DINAS LINGKUNGAN HIDUP
	2.11.01.2.05.0009	Pendidikan dan Pelatihan Pegawai Berdasarkan Tugas dan Fungsi														



NO	KODE	URUSAN / BIDANG URUSAN / PROGRAM / KEGIATAN / SUB KEGIATAN	INDIKATOR PROGRAM / KEGIATAN / SUB KEGIATAN	TARGET AKHIR PERIODE RENSTRA OPD	REALISASI CAPAIAN RENJA OPD TAHUN 2023	PRAKIRAAN CAPAIAN TARGET RENJA OPD TAHUN 2024	CAPAIAN KINERJA DAN KERANGKA PENDANAAN						KELOMPOK SASARAN	PRAKIRAAN MAJU RENCANA TAHUN 2026		PERANGKAT DAERAH PENANGGUNG JAWAB
							TARGET 2025	PAGU INDIKATIF (Rp)	LOKASI	SUMBER DANA	PRIORITAS			TARGET	PAGU INDIKATIF (Rp)	
											NASIONAL	DAERAH				
1	2	3	4	5	6	7	8	9	10	11	12	13	14	15	16	17
			<i>Jumlah Pegawai Berdasarkan Tugas dan Fungsi yang Mengikuti Pendidikan dan Pelatihan</i>	13 Orang			11 Orang	134.929.009,00	Kota Jambi, Semua Kecamatan, Semua Kel/Desa	PENDAPATAN ASLI DAERAH (PAD)	-	5 - Peningkatan Kualitas Lingkungan Hidup 1. Peningkatan kualitas infrastruktur perkotaan yang berkelanjutan	-	13 Orang	272.996.086,00	DINAS LINGKUNGAN HIDUP
	2.11.01.2.06	Administrasi Umum Perangkat Daerah	-	100 %			-	537.967.540,00			-	5 - Peningkatan Kualitas Lingkungan Hidup 1. Peningkatan kualitas infrastruktur perkotaan yang berkelanjutan	-	100 %	719.523.984,00	DINAS LINGKUNGAN HIDUP
	2.11.01.2.06.0001	Penyediaan Komponen Instalasi Listrik/Penerangan Bangunan Kantor														
			<i>Jumlah Paket Komponen Instalasi Listrik/Penerangan Bangunan Kantor yang Disediakan</i>	4 Paket			4 Paket	16.616.711,00	Kota Jambi, Semua Kecamatan, Semua Kel/Desa	PENDAPATAN ASLI DAERAH (PAD)	-	5 - Peningkatan Kualitas Lingkungan Hidup 1. Peningkatan kualitas infrastruktur perkotaan yang berkelanjutan	-	4 Paket	18.971.900,00	DINAS LINGKUNGAN HIDUP
	2.11.01.2.06.0005	Penyediaan Barang Cetak dan Penggandaan														
			<i>Jumlah Paket Barang Cetak dan Penggandaan yang Disediakan</i>	3 Paket			2 Paket	36.819.596,00	Kota Jambi, Semua Kecamatan, Semua Kel/Desa	PENDAPATAN ASLI DAERAH (PAD)	-	5 - Peningkatan Kualitas Lingkungan Hidup 1. Peningkatan kualitas infrastruktur perkotaan yang berkelanjutan	-	3 Paket	45.367.334,00	DINAS LINGKUNGAN HIDUP
	2.11.01.2.06.0008	Fasilitasi Kunjungan Tamu														

NO	KODE	URUSAN / BIDANG URUSAN / PROGRAM / KEGIATAN / SUB KEGIATAN	INDIKATOR PROGRAM / KEGIATAN / SUB KEGIATAN	TARGET AKHIR PERIODE RENSTRA OPD	REALISASI CAPAIAN RENJA OPD TAHUN 2023	PRAKIRAAN CAPAIAN TARGET RENJA OPD TAHUN 2024	CAPAIAN KINERJA DAN KERANGKA PENDANAAN						KELOMPOK SASARAN	PRAKIRAAN MAJU RENCANA TAHUN 2026		PERANGKAT DAERAH PENANGGUNG JAWAB
							TARGET 2025	PAGU INDIKATIF (Rp)	LOKASI	SUMBER DANA	PRIORITAS			TARGET	PAGU INDIKATIF (Rp)	
											NASIONAL	DAERAH				
1	2	3	4	5	6	7	8	9	10	11	12	13	14	15	16	17
			<i>Jumlah Laporan Fasilitas Kunjungan Tamu</i>	1 Laporan			1 Laporan	25.849.412,00	Kota Jambi, Semua Kecamatan, Semua Kel/Desa	PENDAPATAN ASLI DAERAH (PAD)	-	5 - Peningkatan Kualitas Lingkungan Hidup 1. Peningkatan kualitas infrastruktur perkotaan yang berkelanjutan	-	1 Laporan	31.944.000,00	DINAS LINGKUNGAN HIDUP
	2.11.01.2.06.0009	Penyelenggaraan Rapat Koordinasi dan Konsultasi SKPD														
			<i>Jumlah Laporan Penyelenggaraan Rapat Koordinasi dan Konsultasi SKPD</i>	2 Laporan			2 Laporan	458.681.821,00	Kota Jambi, Semua Kecamatan, Semua Kel/Desa	PENDAPATAN ASLI DAERAH (PAD)	-	5 - Peningkatan Kualitas Lingkungan Hidup 1. Peningkatan kualitas infrastruktur perkotaan yang berkelanjutan	-	2 Laporan	623.240.750,00	DINAS LINGKUNGAN HIDUP
	2.11.01.2.07	Pengadaan Barang Milik Daerah Penunjang Urusan Pemerintah Daerah	-	100 %			-	286.781.542,00			-	5 - Peningkatan Kualitas Lingkungan Hidup 1. Peningkatan kualitas infrastruktur perkotaan yang berkelanjutan	-	100 %	279.697.404,00	DINAS LINGKUNGAN HIDUP
	2.11.01.2.07.0001	Pengadaan Kendaraan Perorangan Dinas atau Kendaraan Dinas Jabatan														
			<i>Jumlah Unit Kendaraan Perorangan Dinas atau Kendaraan Dinas Jabatan yang Disediakan</i>				0 Unit	0,00	Kota Jambi, Semua Kecamatan, Semua Kel/Desa	PENDAPATAN ASLI DAERAH (PAD)	-	5 - Peningkatan Kualitas Lingkungan Hidup 1. Peningkatan kualitas infrastruktur perkotaan yang berkelanjutan	-		0,00	DINAS LINGKUNGAN HIDUP
	2.11.01.2.07.0002	Pengadaan Kendaraan Dinas Operasional atau Lapangan														
			<i>Jumlah Unit Kendaraan Dinas Operasional atau Lapangan yang Disediakan</i>				1 Unit	0,00	Kota Jambi, Semua Kecamatan, Semua Kel/Desa	PENDAPATAN ASLI DAERAH (PAD)	-	5 - Peningkatan Kualitas Lingkungan Hidup 1. Peningkatan kualitas infrastruktur perkotaan yang berkelanjutan	-		0,00	DINAS LINGKUNGAN HIDUP

NO	KODE	URUSAN / BIDANG URUSAN / PROGRAM / KEGIATAN / SUB KEGIATAN	INDIKATOR PROGRAM / KEGIATAN / SUB KEGIATAN	TARGET AKHIR PERIODE RENSTRA OPD	REALISASI CAPAIAN RENJA OPD TAHUN 2023	PRAKIRAAN CAPAIAN TARGET RENJA OPD TAHUN 2024	CAPAIAN KINERJA DAN KERANGKA PENDANAAN						KELOMPOK SASARAN	PRAKIRAAN MAJU RENCANA TAHUN 2026		PERANGKAT DAERAH PENANGGUNG JAWAB
							TARGET 2025	PAGU INDIKATIF (Rp)	LOKASI	SUMBER DANA	PRIORITAS			TARGET	PAGU INDIKATIF (Rp)	
											NASIONAL	DAERAH				
1	2	3	4	5	6	7	8	9	10	11	12	13	14	15	16	17
	2.11.01.2.07.0005	Pengadaan Mebel					0 Unit	0,00	Kota Jambi, Semua Kecamatan, Semua Kel/Desa	PENDAPATAN ASLI DAERAH (PAD)	-	5 - Peningk atan Kualitas Lingkungan Hidup 1. Peningka tan kualitas infrastruktur perkotaan yang berkel anjutan	-		150.896.002,00	DINAS LINGKUNGAN HIDUP
	2.11.01.2.07.0006	Pengadaan Peralatan dan Mesin Lainnya					32 Unit	286.781.542,00	Kota Jambi, Semua Kecamatan, Semua Kel/Desa	PENDAPATAN ASLI DAERAH (PAD)	-	5 - Peningk atan Kualitas Lingkungan Hidup 1. Peningka tan kualitas infrastruktur perkotaan yang berkel anjutan	-	11 Unit	128.801.402,00	DINAS LINGKUNGAN HIDUP
	2.11.01.2.08	Penyediaan Jasa Penunjang Urusan Pemerintahan Daerah	-	100 %			-	807.028.602,00			-	5 - Peningk atan Kualitas Lingkungan Hidup 1. Peningka tan kualitas infrastruktur perkotaan yang berkel anjutan	-	100 %	1.031.628.338,00	DINAS LINGKUNGAN HIDUP
	2.11.01.2.08.0002	Penyediaan Jasa Komunikasi, Sumber Daya Air dan Listrik					12 Laporan	402.364.568,00	Kota Jambi, Semua Kecamatan, Semua Kel/Desa	PENDAPATAN ASLI DAERAH (PAD)	-	5 - Peningk atan Kualitas Lingkungan Hidup 1. Peningka tan kualitas infrastruktur perkotaan yang berkel anjutan	-	1 Laporan	582.179.400,00	DINAS LINGKUNGAN HIDUP
	2.11.01.2.08.0003	Penyediaan Jasa Peralatan dan Perlengkapan Kantor														

NO	KODE	URUSAN / BIDANG URUSAN / PROGRAM / KEGIATAN / SUB KEGIATAN	INDIKATOR PROGRAM / KEGIATAN / SUB KEGIATAN	TARGET AKHIR PERIODE RENSTRA OPD	REALISASI CAPAIAN RENJA OPD TAHUN 2023	PRAKIRAAN CAPAIAN TARGET RENJA OPD TAHUN 2024	CAPAIAN KINERJA DAN KERANGKA PENDANAAN						KELOMPOK SASARAN	PRAKIRAAN MAJU RENCANA TAHUN 2026		PERANGKAT DAERAH PENANGGUNG JAWAB
							TARGET 2025	PAGU INDIKATIF (Rp)	LOKASI	SUMBER DANA	PRIORITAS			TARGET	PAGU INDIKATIF (Rp)	
											NASIONAL	DAERAH				
1	2	3	4	5	6	7	8	9	10	11	12	13	14	15	16	17
			<i>Jumlah Laporan Penyediaan Jasa Peralatan dan Perlengkapan Kantor yang Disediakan</i>	5 Laporan			7 Laporan	135.888.048,00	Kota Jambi, Semua Kecamatan, Semua Kel/Desa	PENDAPATAN ASLI DAERAH (PAD)	-	5 - Peningk atan Kualitas Lingkungan Hidup 1. Peningka tan kualitas infrastruktur perkotaan yang berkel anjutan	-	5 Laporan	95.525.390,00	DINAS LINGKUNGAN HIDUP
	2.11.01.2.08.0004	Penyediaan Jasa Pelayanan Umum Kantor														
			<i>Jumlah Laporan Penyediaan Jasa Pelayanan Umum Kantor yang Disediakan</i>	4 Laporan			5 Laporan	268.775.986,00	Kota Jambi, Semua Kecamatan, Semua Kel/Desa	PENDAPATAN ASLI DAERAH (PAD)	-	5 - Peningk atan Kualitas Lingkungan Hidup 1. Peningka tan kualitas infrastruktur perkotaan yang berkel anjutan	-	4 Laporan	353.923.548,00	DINAS LINGKUNGAN HIDUP
	2.11.01.2.09	Pemeliharaan Barang Milik Daerah Penunjang Urusan Pemerintahan Daerah	-	100 %			-	330.668.774,00			-	5 - Peningk atan Kualitas Lingkungan Hidup 1. Peningka tan kualitas infrastruktur perkotaan yang berkel anjutan	-	100 %	798.074.920,00	DINAS LINGKUNGAN HIDUP
	2.11.01.2.09.0002	Penyediaan Jasa Pemeliharaan, Biaya Pemeliharaan, Pajak dan Perizinan Kendaraan Dinas Operasional atau Lapangan														
			<i>Jumlah Kendaraan Dinas Operasional atau Lapangan yang Dipelihara dan dibayarkan Pajak dan Perizinannya</i>				20 Unit	277.175.125,00	Kota Jambi, Semua Kecamatan, Semua Kel/Desa	PENDAPATAN ASLI DAERAH (PAD)	-	5 - Peningk atan Kualitas Lingkungan Hidup 1. Peningka tan kualitas infrastruktur perkotaan yang berkel anjutan	-		400.829.452,00	DINAS LINGKUNGAN HIDUP
	2.11.01.2.09.0006	Pemeliharaan Peralatan dan Mesin Lainnya														
			<i>Jumlah Peralatan dan Mesin Lainnya yang Dipelihara</i>	50 Unit			50 Unit	53.493.649,00	Kota Jambi, Semua Kecamatan, Semua Kel/Desa	PENDAPATAN ASLI DAERAH (PAD)	-	5 - Peningk atan Kualitas Lingkungan Hidup 1. Peningka tan kualitas infrastruktur perkotaan yang berkel anjutan	-	50 Unit	69.819.468,00	DINAS LINGKUNGAN HIDUP

NO	KODE	URUSAN / BIDANG URUSAN / PROGRAM / KEGIATAN / SUB KEGIATAN	INDIKATOR PROGRAM / KEGIATAN / SUB KEGIATAN	TARGET AKHIR PERIODE RENSTRA OPD	REALISASI CAPAIAN RENJA OPD TAHUN 2023	PRAKIRAAN CAPAIAN TARGET RENJA OPD TAHUN 2024	CAPAIAN KINERJA DAN KERANGKA PENDANAAN						KELOMPOK SASARAN	PRAKIRAAN MAJU RENCANA TAHUN 2026		PERANGKAT DAERAH PENANGGUNG JAWAB
							TARGET 2025	PAGU INDIKATIF (Rp)	LOKASI	SUMBER DANA	PRIORITAS			TARGET	PAGU INDIKATIF (Rp)	
											NASIONAL	DAERAH				
1	2	3	4	5	6	7	8	9	10	11	12	13	14	15	16	17
	2.11.01.2.09.0009	Pemeliharaan/Rehabilitasi Gedung Kantor dan Bangunan Lainnya														
			<i>Jumlah Gedung Kantor dan Bangunan Lainnya yang Dipelihara/Direhabilitasi</i>	0 Unit			0 Unit	0,00	Kota Jambi, Semua Kecamatan, Semua Kel/Desa	PENDAPATAN ASLI DAERAH (PAD)	-	5 - Peningkatan Kualitas Lingkungan Hidup 1. Peningkatan kualitas infrastruktur perkotaan yang berkelanjutan	-	0 Unit	327.426.000,00	DINAS LINGKUNGAN HIDUP
2.	<b>2.11.02</b>	<b>PROGRAM PERENCANAAN LINGKUNGAN HIDUP</b>	-	-			-	<b>7.961.737,00</b>						-	<b>369.627.476,00</b>	
	2.11.02.2.01	Rencana Perlindungan dan Pengelolaan Lingkungan Hidup (RPPLH) Kabupaten/Kota	-	-			-	0,00			-	5 - Peningkatan Kualitas Lingkungan Hidup 1. Peningkatan kualitas infrastruktur perkotaan yang berkelanjutan	-	-	349.627.476,00	DINAS LINGKUNGAN HIDUP
	2.11.02.2.01.0006	Penyusunan RPPLH Kabupaten/Kota														
			<i>jumlah dokumen RPPLH di kabupaten/kota yang berisi arahan/muatan RPPLH kabupaten/kota dan mengakomodir arahan RPPLH Provinsi</i>				0 Dokumen	0,00	Kota Jambi, Semua Kecamatan, Semua Kel/Desa	PENDAPATAN ASLI DAERAH (PAD)	-	5 - Peningkatan Kualitas Lingkungan Hidup 1. Peningkatan kualitas infrastruktur perkotaan yang berkelanjutan	-		349.627.476,00	DINAS LINGKUNGAN HIDUP
	2.11.02.2.02	Penyelenggaraan Kajian Lingkungan Hidup Strategis (KLHS) Kabupaten/Kota	<i>Kesesuaian Perencanaan Lingkungan Hidup dengan RPJPD/RPJMD</i>	100 %			100 %	7.961.737,00			-	1. Peningkatan kualitas infrastruktur perkotaan yang berkelanjutan	-	100 %	20.000.000,00	DINAS LINGKUNGAN HIDUP
	2.11.02.2.02.0002	Pembuatan dan Pelaksanaan KLHS RPJPD/RPJMD														
			<i>Jumlah Dokumen KLHS RPJPD/RPJMD Kabupaten/Kota yang Disusun</i>	1 Dokumen			0 Dokumen	0,00	Kota Jambi, Semua Kecamatan, Semua Kel/Desa	PENDAPATAN ASLI DAERAH (PAD)	-	1. Peningkatan kualitas infrastruktur perkotaan yang berkelanjutan	-	2 Dokumen	0,00	DINAS LINGKUNGAN HIDUP
	2.11.02.2.02.0004	Pemantauan dan Evaluasi KLHS														

NO	KODE	URUSAN / BIDANG URUSAN / PROGRAM / KEGIATAN / SUB KEGIATAN	INDIKATOR PROGRAM / KEGIATAN / SUB KEGIATAN	TARGET AKHIR PERIODE RENSTRA OPD	REALISASI CAPAIAN RENJA OPD TAHUN 2023	PRAKIRAAN CAPAIAN TARGET RENJA OPD TAHUN 2024	CAPAIAN KINERJA DAN KERANGKA PENDANAAN						KELOMPOK SASARAN	PRAKIRAAN MAJU RENCANA TAHUN 2026		PERANGKAT DAERAH PENANGGUNG JAWAB
							TARGET 2025	PAGU INDIKATIF (Rp)	LOKASI	SUMBER DANA	PRIORITAS			TARGET	PAGU INDIKATIF (Rp)	
											NASIONAL	DAERAH				
1	2	3	4	5	6	7	8	9	10	11	12	13	14	15	16	17
			<i>Jumlah KLHS yang dipantau dan dievaluasi</i>	1 Dokuman			1 Dokumen	7.961.737,00	Kota Jambi, Semua Kecamatan, Semua Kel/Desa	PENDAPATAN ASLI DAERAH (PAD)	-	5 - Peningkatan Kualitas Lingkungan Hidup 1. Peningkatan kualitas infrastruktur perkotaan yang berkelanjutan	-	1 Dokuman	20.000.000,00	DINAS LINGKUNGAN HIDUP
3.	2.11.03	<b>PROGRAM PENGENDALIAN PENCEMARAN DAN/ATAU KERUSAKAN LINGKUNGAN HIDUP</b>	-	-			-	<b>1.514.001.292,00</b>						-	<b>2.687.099.183,00</b>	
	2.11.03.2.01	Pencegahan Pencemaran dan/atau Kerusakan Lingkungan Hidup Kabupaten/Kota	-	100 %			-	1.468.100.741,00			-	5 - Peningkatan Kualitas Lingkungan Hidup 1. Peningkatan kualitas infrastruktur perkotaan yang berkelanjutan	-	100 %	2.168.816.460,00	DINAS LINGKUNGAN HIDUP
	2.11.03.2.01.0001	Koordinasi, Sinkronisasi, dan Pelaksanaan Pencegahan Pencemaran Lingkungan Hidup Dilaksanakan Terhadap Media Tanah, Air, Udara, dan Laut														
			<i>Jumlah Dokumen Uji Kualitas Lingkungan Hidup Dilaksanakan Terhadap Media Tanah, Air, Udara, dan Laut</i>	2 Dokumen			2 Dokumen	102.603.071,00	Kota Jambi, Semua Kecamatan, Semua Kel/Desa	PENDAPATAN ASLI DAERAH (PAD)	-	5 - Peningkatan Kualitas Lingkungan Hidup 1. Peningkatan kualitas infrastruktur perkotaan yang berkelanjutan	-	2 Dokumen	127.474.378,00	DINAS LINGKUNGAN HIDUP
	2.11.03.2.01.0005	Pelaksanaan inventarisasi GRK dan penyusunan profil emisi GRK														
			<i>Jumlah dokumen data inventarisasi GRK dan profil emisi GRK</i>	1 Dokumen			1 Dokumen	74.514.541,00	Kota Jambi, Semua Kecamatan, Semua Kel/Desa	PENDAPATAN ASLI DAERAH (PAD)	-	5 - Peningkatan Kualitas Lingkungan Hidup 1. Peningkatan kualitas infrastruktur perkotaan yang berkelanjutan	-	1 Dokumen	92.577.100,00	DINAS LINGKUNGAN HIDUP
	2.11.03.2.01.0007	Pelaksanaan pemantauan kualitas Lingkungan Hidup terhadap Media Tanah, Air, Udara, dan Laut														

NO	KODE	URUSAN / BIDANG URUSAN / PROGRAM / KEGIATAN / SUB KEGIATAN	INDIKATOR PROGRAM / KEGIATAN / SUB KEGIATAN	TARGET AKHIR PERIODE RENSTRA OPD	REALISASI CAPAIAN RENJA OPD TAHUN 2023	PRAKIRAAN CAPAIAN TARGET RENJA OPD TAHUN 2024	CAPAIAN KINERJA DAN KERANGKA PENDANAAN						KELOMPOK SASARAN	PRAKIRAAN MAJU RENCANA TAHUN 2026		PERANGKAT DAERAH PENANGGUNG JAWAB
							TARGET 2025	PAGU INDIKATIF (Rp)	LOKASI	SUMBER DANA	PRIORITAS			TARGET	PAGU INDIKATIF (Rp)	
											NASIONAL	DAERAH				
1	2	3	4	5	6	7	8	9	10	11	12	13	14	15	16	17
			<i>Data dan informasi indeks kualitas lingkungan hidup (Indeks Kualitas Air, Indeks Kualitas Udara, Indeks Kualitas Lahan, Indeks Kualitas Ekosistem Gambut dan Indeks Kualitas Air Laut)</i>	15 Lokasi			15 Lokasi	242.837.069,00	Kota Jambi, Semua Kecamatan, Semua Kel/Desa	PENDAPATAN ASLI DAERAH (PAD)	-	5 - Peningkatan Kualitas Lingkungan Hidup 1. Peningkatan kualitas infrastruktur perkotaan yang berkelanjutan	-	15 Lokasi	289.286.916,00	DINAS LINGKUNGAN HIDUP
	2.11.03.2.01.0008	Pelaksanaan sosialisasi, pembinaan, monitoring, evaluasi dan pelaporan														
			<i>Meningkatnya jumlah kegiatan sosialisasi, pembinaan, monitoring, evaluasi dan pelaporan pelaksanaan upaya inventarisasi GRK, mitigasi dan adaptasi perubahan iklim</i>	2 Laporan			2 Laporan	69.213.047,00	Kota Jambi, Semua Kecamatan, Semua Kel/Desa	PENDAPATAN ASLI DAERAH (PAD)	-	5 - Peningkatan Kualitas Lingkungan Hidup 1. Peningkatan kualitas infrastruktur perkotaan yang berkelanjutan	-	2 Laporan	85.990.508,00	DINAS LINGKUNGAN HIDUP
	2.11.03.2.01.0011	Penyusunan dokumen status lingkungan hidup daerah														
			<i>Jumlah dokumen status lingkungan hidup daerah yang disusun</i>	1 Dokuman			1 Dokumen	84.507.362,00	Kota Jambi, Semua Kecamatan, Semua Kel/Desa	PENDAPATAN ASLI DAERAH (PAD)	-	5 - Peningkatan Kualitas Lingkungan Hidup 1. Peningkatan kualitas infrastruktur perkotaan yang berkelanjutan	-	1 Dokuman	104.992.212,00	DINAS LINGKUNGAN HIDUP
	2.11.03.2.01.0015	Pengelolaan Laboratorium Lingkungan Hidup kabupaten/kota														
			<i>Jumlah pengujian yang dilaksanakan oleh laboratorium lingkungan</i>	12 Dokumen			12 Dokumen	894.425.651,00	Kota Jambi, Semua Kecamatan, Semua Kel/Desa	PENDAPATAN ASLI DAERAH (PAD)	-	5 - Peningkatan Kualitas Lingkungan Hidup 1. Peningkatan kualitas infrastruktur perkotaan yang berkelanjutan	-	12 Dokumen	1.468.495.346,00	DINAS LINGKUNGAN HIDUP
	2.11.03.2.02	Penanggulangan Pencemaran dan/atau Kerusakan Lingkungan Hidup Kabupaten/Kota	-	100 %			-	4.859.808,00			-	5 - Peningkatan Kualitas Lingkungan Hidup 1. Peningkatan kualitas infrastruktur perkotaan yang berkelanjutan	-	100 %	398.045.423,00	DINAS LINGKUNGAN HIDUP

NO	KODE	URUSAN / BIDANG URUSAN / PROGRAM / KEGIATAN / SUB KEGIATAN	INDIKATOR PROGRAM / KEGIATAN / SUB KEGIATAN	TARGET AKHIR PERIODE RENSTRA OPD	REALISASI CAPAIAN RENJA OPD TAHUN 2023	PRAKIRAAN CAPAIAN TARGET RENJA OPD TAHUN 2024	CAPAIAN KINERJA DAN KERANGKA PENDANAAN						KELOMPOK SASARAN	PRAKIRAAN MAJU RENCANA TAHUN 2026		PERANGKAT DAERAH PENANGGUNG JAWAB
							TARGET 2025	PAGU INDIKATIF (Rp)	LOKASI	SUMBER DANA	PRIORITAS			TARGET	PAGU INDIKATIF (Rp)	
											NASIONAL	DAERAH				
1	2	3	4	5	6	7	8	9	10	11	12	13	14	15	16	17
	2.11.03.2.02.0001	Pemberian Informasi Peringatan Pencemaran dan/atau Kerusakan Lingkungan Hidup pada Masyarakat														
			<i>Jumlah Laporan Sosialisasi Informasi Peringatan Pencemaran dan/atau Kerusakan Lingkungan Hidup pada Masyarakat di Kabupaten/Kota yang Dilaksanakan</i>	2 Laporan			2 Laporan	4.859.808,00	Kota Jambi, Semua Kecamatan, Semua Kel/Desa	PENDAPATAN ASLI DAERAH (PAD)	-	5 - Peningkatan Kualitas Lingkungan Hidup 1. Peningkatan kualitas infrastruktur perkotaan yang berkelanjutan	-	2 Laporan	398.045.423,00	DINAS LINGKUNGAN HIDUP
	2.11.03.2.03	Pemulihan Pencemaran dan/atau Kerusakan Lingkungan Hidup Kabupaten/Kota	-	0,28 %			-	41.040.743,00			-	5 - Peningkatan Kualitas Lingkungan Hidup 1. Peningkatan kualitas infrastruktur perkotaan yang berkelanjutan	-	0,28 %	120.237.300,00	DINAS LINGKUNGAN HIDUP
	2.11.03.2.03.0011	Pelaksanaan Pembersihan Unsur Pencemar di kabupaten/kota yang menjadi kewenangan kabupaten/kota														
			<i>luas area yang dilakukan pembersihan unsur pencemar di kabupaten/kota yang menjadi kewenangan kabupaten/kota</i>	810 M2			150 M2	41.040.743,00	Kota Jambi, Semua Kecamatan, Semua Kel/Desa	PENDAPATAN ASLI DAERAH (PAD)	-	5 - Peningkatan Kualitas Lingkungan Hidup 1. Peningkatan kualitas infrastruktur perkotaan yang berkelanjutan	-	810 M2	120.237.300,00	DINAS LINGKUNGAN HIDUP
4.	2.11.04	<b>PROGRAM PENGELOLAAN KEANEKARAGAMAN HAYATI (KEHATI)</b>	-	-			-	<b>7.093.427.042,00</b>						-	<b>9.866.610.920,00</b>	
	2.11.04.2.01	Pengelolaan Keaneekaragaman Hayati Kabupaten/Kota	-	0.06 %			-	7.093.427.042,00			-	5 - Peningkatan Kualitas Lingkungan Hidup 1. Peningkatan kualitas infrastruktur perkotaan yang berkelanjutan	-	0.06 %	9.866.610.920,00	DINAS LINGKUNGAN HIDUP
	2.11.04.2.01.0004	Pengelolaan Ruang Terbuka Hijau (RTH)														



NO	KODE	URUSAN / BIDANG URUSAN / PROGRAM / KEGIATAN / SUB KEGIATAN	INDIKATOR PROGRAM / KEGIATAN / SUB KEGIATAN	TARGET AKHIR PERIODE RENSTRA OPD	REALISASI CAPAIAN RENJA OPD TAHUN 2023	PRAKIRAAN CAPAIAN TARGET RENJA OPD TAHUN 2024	CAPAIAN KINERJA DAN KERANGKA PENDANAAN						KELOMPOK SASARAN	PRAKIRAAN MAJU RENCANA TAHUN 2026		PERANGKAT DAERAH PENANGGUNG JAWAB
							TARGET 2025	PAGU INDIKATIF (Rp)	LOKASI	SUMBER DANA	PRIORITAS			TARGET	PAGU INDIKATIF (Rp)	
											NASIONAL	DAERAH				
1	2	3	4	5	6	7	8	9	10	11	12	13	14	15	16	17
			<i>Luas RTH yang Dikelola Lingkup Kewenangan Kabupaten/Kota</i>	1718,56 Ha			971,18 Ha	5.573.628.877,00	Kota Jambi, Semua Kecamatan, Semua Kel/Desa	PENDAPATAN ASLI DAERAH (PAD)	-	5 - Peningkatan Kualitas Lingkungan Hidup 1. Peningkatan kualitas infrastruktur perkotaan yang berkelanjutan	-	1718,56 Ha	7.475.558.500,00	DINAS LINGKUNGAN HIDUP
	2.11.04.2.01.0007	Pengelolaan Sarana dan Prasarana Keaneekaragaman Hayati														
			<i>Jumlah Sarana dan Prasarana Keaneekaragaman Hayati yang Dikelola</i>	65 Unit			53 Unit	359.705.064,00	Kota Jambi, Semua Kecamatan, Semua Kel/Desa	PENDAPATAN ASLI DAERAH (PAD)	-	5 - Peningkatan Kualitas Lingkungan Hidup 1. Peningkatan kualitas infrastruktur perkotaan yang berkelanjutan	-	65 Unit	620.827.520,00	DINAS LINGKUNGAN HIDUP
	2.11.04.2.01.0009	Pengelolaan Taman Keaneekaragaman Hayati di Luar Kawasan Hutan														
			<i>Unit Taman Kehati Di Luar Kawasan Hutan yang Dikelola Lingkup Kewenangan Kabupaten/Kota</i>	77,7 Unit			3 Unit	1.160.093.101,00	Kota Jambi, Semua Kecamatan, Semua Kel/Desa	PENDAPATAN ASLI DAERAH (PAD)	-	5 - Peningkatan Kualitas Lingkungan Hidup 1. Peningkatan kualitas infrastruktur perkotaan yang berkelanjutan	-	77,7 Unit	1.770.224.900,00	DINAS LINGKUNGAN HIDUP
5.	2.11.05	<b>PROGRAM PENGENDALIAN BAHAN BERBAHAYA DAN BERACUN (B3) DAN LIMBAH BAHAN BERBAHAYA DAN BERACUN (LIMBAH B3)</b>	-	-			-	<b>61.075.724,00</b>						-	<b>76.230.000,00</b>	
	2.11.05.2.01	Penyimpanan sementara Limbah B3	<i>Persentase penyimpanan sementara limbah B3</i>	100 %			100 %	38.167.948,00			-	5 - Peningkatan Kualitas Lingkungan Hidup 1. Peningkatan kualitas infrastruktur perkotaan yang berkelanjutan	-	100 %	47.638.078,00	DINAS LINGKUNGAN HIDUP
	2.11.05.2.01.0001	Fasilitasi Pemenuhan Komitmen Izin Penyimpanan sementara Limbah B3 Dilaksanakan Melalui Sistem Pelayanan Perizinan Berusaha Terintegrasi Secara Elektronik														

NO	KODE	URUSAN / BIDANG URUSAN / PROGRAM / KEGIATAN / SUB KEGIATAN	INDIKATOR PROGRAM / KEGIATAN / SUB KEGIATAN	TARGET AKHIR PERIODE RENSTRA OPD	REALISASI CAPAIAN RENJA OPD TAHUN 2023	PRAKIRAAN CAPAIAN TARGET RENJA OPD TAHUN 2024	CAPAIAN KINERJA DAN KERANGKA PENDANAAN						KELOMPOK SASARAN	PRAKIRAAN MAJU RENCANA TAHUN 2026		PERANGKAT DAERAH PENANGGUNG JAWAB
							TARGET 2025	PAGU INDIKATIF (Rp)	LOKASI	SUMBER DANA	PRIORITAS			TARGET	PAGU INDIKATIF (Rp)	
											NASIONAL	DAERAH				
1	2	3	4	5	6	7	8	9	10	11	12	13	14	15	16	17
			<i>Jumlah Fasilitas Persetujuan/Izin Penyimpanan sementara Limbah B3 yang Dilaksanakan Melalui Sistem Pelayanan Perizinan Berusaha Terintegrasi Secara Elektronik</i>	17 Dokumen			17 Dokumen	28.275.082,00	Kota Jambi, Semua Kecamatan, Semua Kel/Desa	PENDAPATAN ASLI DAERAH (PAD)	-	5 - Peningkatan Kualitas Lingkungan Hidup 1. Peningkatan kualitas infrastruktur perkotaan yang berkelanjutan	-	17 Dokumen	35.290.621,00	DINAS LINGKUNGAN HIDUP
	2.11.05.2.01.0002	Verifikasi Lapangan untuk Memastikan Pemenuhan Persyaratan Administrasi dan Teknis Penyimpanan sementara Limbah B3														
			<i>Jumlah Laporan Kegiatan Verifikasi Lapangan Pemenuhan Komitmen Persetujuan/Izin Penyimpanan sementara dan Pengumpulan Limbah B3</i>	20 Laporan			20 Laporan	9.892.866,00	Kota Jambi, Semua Kecamatan, Semua Kel/Desa	PENDAPATAN ASLI DAERAH (PAD)	-	5 - Peningkatan Kualitas Lingkungan Hidup 1. Peningkatan kualitas infrastruktur perkotaan yang berkelanjutan	-	20 Laporan	12.347.457,00	DINAS LINGKUNGAN HIDUP
	2.11.05.2.02	Pengumpulan Limbah B3 dalam 1 (Satu) Daerah Kabupaten/Kota	-	-			-	22.907.776,00			-	5 - Peningkatan Kualitas Lingkungan Hidup 1. Peningkatan kualitas infrastruktur perkotaan yang berkelanjutan	-	-	28.591.922,00	DINAS LINGKUNGAN HIDUP
	2.11.05.2.02.0004	Pembinaan pengumpulan dan penyimpanan sementara limbah B3 di kabupaten/kota														
			<i>jumlah pengumpulan dan penyimpanan sementara limbah B3 yang dibina</i>	100 Usaha			100 Usaha	22.907.776,00	Kota Jambi, Semua Kecamatan, Semua Kel/Desa	PENDAPATAN ASLI DAERAH (PAD)	-	5 - Peningkatan Kualitas Lingkungan Hidup 1. Peningkatan kualitas infrastruktur perkotaan yang berkelanjutan	-	100 Usaha	28.591.922,00	DINAS LINGKUNGAN HIDUP
6.	2.11.06	PROGRAM PEMBINAAN DAN PENGAWASAN TERHADAP IZIN LINGKUNGAN DAN IZIN PERLINDUNGAN DAN PENGELOLAAN LINGKUNGAN HIDUP (PPLH)	-	-			-	275.079.377,00						-	598.949.999,00	

NO	KODE	URUSAN / BIDANG URUSAN / PROGRAM / KEGIATAN / SUB KEGIATAN	INDIKATOR PROGRAM / KEGIATAN / SUB KEGIATAN	TARGET AKHIR PERIODE RENSTRA OPD	REALISASI CAPAIAN RENJA OPD TAHUN 2023	PRAKIRAAN CAPAIAN TARGET RENJA OPD TAHUN 2024	CAPAIAN KINERJA DAN KERANGKA PENDANAAN						KELOMPOK SASARAN	PRAKIRAAN MAJU RENCANA TAHUN 2026		PERANGKAT DAERAH PENANGGUNG JAWAB
							TARGET 2025	PAGU INDIKATIF (Rp)	LOKASI	SUMBER DANA	PRIORITAS			TARGET	PAGU INDIKATIF (Rp)	
											NASIONAL	DAERAH				
1	2	3	4	5	6	7	8	9	10	11	12	13	14	15	16	17
	2.11.06.2.01	Pembinaan dan Pengawasan Terhadap Usaha dan/atau Kegiatan yang Izin Lingkungan dan Izin PPLH Diterbitkan oleh Pemerintah Daerah Kabupaten/Kota	-	31 %			-	275.079.377,00			-	5 - Peningkatan Kualitas Lingkungan Hidup 1. Peningkatan kualitas infrastruktur perkotaan yang berkelanjutan	-	31 %	598.949.999,00	DINAS LINGKUNGAN HIDUP
	2.11.06.2.01.0001	Fasilitasi Pemenuhan Ketentuan dan Kewajiban Izin Lingkungan dan/atau Izin PPLH														
			<i>Jumlah Rekomendasi dan/atau Persetujuan Teknis, Persetujuan Lingkungan, dan Surat Kelayakan Operasi yang Diberikan</i>	150 Dokumen			150 Dokumen	103.673.229,00	Kota Jambi, Semua Kecamatan, Semua Kel/Desa	PENDAPATAN ASLI DAERAH (PAD)	-	5 - Peningkatan Kualitas Lingkungan Hidup 1. Peningkatan kualitas infrastruktur perkotaan yang berkelanjutan	-	150 Dokumen	141.816.306,00	DINAS LINGKUNGAN HIDUP
	2.11.06.2.01.0007	Pengembangan Kapasitas Pejabat Pengawas Lingkungan Hidup														
			<i>Jumlah PPLHD yang ditingkatkan kapasitasnya</i>	10 Orang			4 Orang	46.282.757,00	Kota Jambi, Semua Kecamatan, Semua Kel/Desa	PENDAPATAN ASLI DAERAH (PAD)	-	5 - Peningkatan Kualitas Lingkungan Hidup 1. Peningkatan kualitas infrastruktur perkotaan yang berkelanjutan	-	10 Orang	204.407.624,00	DINAS LINGKUNGAN HIDUP
	2.11.06.2.01.0009	Pengawasan Perizinan Berusaha atau Persetujuan Pemerintah terkait Persetujuan Lingkungan yang diterbitkan oleh Pemerintah Daerah Kabupaten/Kota dan Peraturan Perundang-undangan di bidang Perlindungan dan Pengelolaan Lingkungan Hidup														
			<i>Jumlah Badan usaha dan/atau kegiatan yang diawasi</i>				160 Badan Usaha	125.123.391,00	Kota Jambi, Semua Kecamatan, Semua Kel/Desa	PENDAPATAN ASLI DAERAH (PAD)	-	5 - Peningkatan Kualitas Lingkungan Hidup 1. Peningkatan kualitas infrastruktur perkotaan yang berkelanjutan	-		252.726.069,00	DINAS LINGKUNGAN HIDUP
7.	2.11.08	PROGRAM PENINGKATAN PENDIDIKAN, PELATIHAN DAN PENYULUHAN LINGKUNGAN HIDUP UNTUK MASYARAKAT	-	-			-	89.206.894,00						-	553.325.000,00	

NO	KODE	URUSAN / BIDANG URUSAN / PROGRAM / KEGIATAN / SUB KEGIATAN	INDIKATOR PROGRAM / KEGIATAN / SUB KEGIATAN	TARGET AKHIR PERIODE RENSTRA OPD	REALISASI CAPAIAN RENJA OPD TAHUN 2023	PRAKIRAAN CAPAIAN TARGET RENJA OPD TAHUN 2024	CAPAIAN KINERJA DAN KERANGKA PENDANAAN						KELOMPOK SASARAN	PRAKIRAAN MAJU RENCANA TAHUN 2026		PERANGKAT DAERAH PENANGGUNG JAWAB
							TARGET 2025	PAGU INDIKATIF (Rp)	LOKASI	SUMBER DANA	PRIORITAS			TARGET	PAGU INDIKATIF (Rp)	
											NASIONAL	DAERAH				
1	2	3	4	5	6	7	8	9	10	11	12	13	14	15	16	17
	2.11.08.2.01	Penyelenggaraan Pendidikan, Pelatihan, dan Penyuluhan Lingkungan Hidup untuk Lembaga Kemasyarakatan Tingkat Daerah Kabupaten/Kota	-	100 %			-	89.206.894,00			-	5 - Peningkatan Kualitas Lingkungan Hidup 1. Peningkatan kualitas infrastruktur perkotaan yang berkelanjutan	-	100 %	553.325.000,00	DINAS LINGKUNGAN HIDUP
	2.11.08.2.01.0002	Pendampingan Gerakan Peduli Lingkungan Hidup														
			<i>Jumlah Pendampingan Pembinaan Gerakan Peduli dan Berbudaya Lingkungan Hidup yang Dilaksanakan</i>	3 Dokumen			2 Dokumen	17.428.856,00	Kota Jambi, Semua Kecamatan, Semua Kel/Desa	PENDAPATAN ASLI DAERAH (PAD)	-	5 - Peningkatan Kualitas Lingkungan Hidup 1. Peningkatan kualitas infrastruktur perkotaan yang berkelanjutan	-	3 Dokumen	253.325.000,00	DINAS LINGKUNGAN HIDUP
	2.11.08.2.01.0005	Peningkatan Kapasitas dan Kompetensi Sumber Daya Manusia Bidang lingkungan hidup untuk Lembaga pendidikan formal/lembaga masyarakat/komunitas/kelompok masyarakat														
			<i>Jumlah lembaga pendidikan formal/lembaga masyarakat/komunitas/kelompok masyarakat yang meningkat kapasitas dan kompetensinya terkait PPLH</i>	9 Lembaga			9 Lembaga	71.778.038,00	Kota Jambi, Semua Kecamatan, Semua Kel/Desa	PENDAPATAN ASLI DAERAH (PAD)	-	5 - Peningkatan Kualitas Lingkungan Hidup 1. Peningkatan kualitas infrastruktur perkotaan yang berkelanjutan	-	7 Lembaga	300.000.000,00	DINAS LINGKUNGAN HIDUP
8.	2.11.09	<b>PROGRAM PENGHARGAAN LINGKUNGAN HIDUP UNTUK MASYARAKAT</b>	-	-			-	<b>0,00</b>						-	<b>295.840.000,00</b>	
	2.11.09.2.01	Pemberian Penghargaan Lingkungan Hidup Tingkat Daerah Kabupaten/Kota	-	100 %			-	0,00			-	5 - Peningkatan Kualitas Lingkungan Hidup 1. Peningkatan kualitas infrastruktur perkotaan yang berkelanjutan	-	100 %	295.840.000,00	DINAS LINGKUNGAN HIDUP
	2.11.09.2.01.0001	Penilaian Kinerja Masyarakat/Lembaga Masyarakat/Dunia Usaha/Dunia Pendidikan/Filantropi dalam Perlindungan dan Pengelolaan Lingkungan Hidup														

NO	KODE	URUSAN / BIDANG URUSAN / PROGRAM / KEGIATAN / SUB KEGIATAN	INDIKATOR PROGRAM / KEGIATAN / SUB KEGIATAN	TARGET AKHIR PERIODE RENSTRA OPD	REALISASI CAPAIAN RENJA OPD TAHUN 2023	PRAKIRAAN CAPAIAN TARGET RENJA OPD TAHUN 2024	CAPAIAN KINERJA DAN KERANGKA PENDANAAN						KELOMPOK SASARAN	PRAKIRAAN MAJU RENCANA TAHUN 2026		PERANGKAT DAERAH PENANGGUNG JAWAB
							TARGET 2025	PAGU INDIKATIF (Rp)	LOKASI	SUMBER DANA	PRIORITAS			TARGET	PAGU INDIKATIF (Rp)	
											NASIONAL	DAERAH				
1	2	3	4	5	6	7	8	9	10	11	12	13	14	15	16	17
			<i>Jumlah Masyarakat/Lembaga Masyarakat/Dunia Usaha/Dunia Pendidikan/Filantropi yang Dinilai Kinerjanya dalam rangka PPLH</i>	30 Entitas			0 Entitas	0,00	Kota Jambi, Semua Kecamatan, Semua Kel/Desa	PENDAPATAN ASLI DAERAH (PAD)	-	5 - Peningkatan Kualitas Lingkungan Hidup 1. Peningkatan kualitas infrastruktur perkotaan yang berkelanjutan	-	30 Entitas	295.840.000,00	DINAS LINGKUNGAN HIDUP
9.	2.11.10	<b>PROGRAM PENANGANAN PENGADUAN LINGKUNGAN HIDUP</b>	-	-			-	<b>116.244.956,00</b>						-	<b>150.000.000,00</b>	
	2.11.10.2.01	Penyelesaian Pengaduan Masyarakat di Bidang Perlindungan dan Pengelolaan Lingkungan Hidup (PPLH) Kabupaten/Kota	-	100 %			-	116.244.956,00			-	5 - Peningkatan Kualitas Lingkungan Hidup 1. Peningkatan kualitas infrastruktur perkotaan yang berkelanjutan	-	100 %	150.000.000,00	DINAS LINGKUNGAN HIDUP
	2.11.10.2.01.0004	Pengelolaan Pengaduan permasalahan Pencemaran dan Perusakan Lingkungan Hidup tingkat Kabupaten/Kota														
			<i>Jumlah pengaduan permasalahan Pencemaran dan Perusakan Lingkungan Hidup tingkat Kabupaten/Kota yang ditindaklanjuti/ditangani</i>	35 Pengaduan			35 Pengaduan	21.356.834,00	Kota Jambi, Semua Kecamatan, Semua Kel/Desa	PENDAPATAN ASLI DAERAH (PAD)	-	5 - Peningkatan Kualitas Lingkungan Hidup 1. Peningkatan kualitas infrastruktur perkotaan yang berkelanjutan	-	35 Pengaduan	50.000.000,00	DINAS LINGKUNGAN HIDUP
	2.11.10.2.01.0006	Penerapan sanksi administrasi yang menjadi kewenangan kabupaten/kota														
			<i>Jumlah penerapan sanksi administratif yang dikenakan kepada penanggung jawab usaha/kegiatan yang tidak taat dan menjadi kewenangan kabupaten/kota</i>	18 Perkara			18 Perkara	94.888.122,00	Kota Jambi, Semua Kecamatan, Semua Kel/Desa	PENDAPATAN ASLI DAERAH (PAD)	-	5 - Peningkatan Kualitas Lingkungan Hidup 1. Peningkatan kualitas infrastruktur perkotaan yang berkelanjutan	-	18 Perkara	100.000.000,00	DINAS LINGKUNGAN HIDUP
10.	2.11.11	<b>PROGRAM PENGELOLAAN PERSAMPAHAN</b>	-	-			-	<b>33.102.403.659,00</b>						-	<b>51.666.912.172,00</b>	

NO	KODE	URUSAN / BIDANG URUSAN / PROGRAM / KEGIATAN / SUB KEGIATAN	INDIKATOR PROGRAM / KEGIATAN / SUB KEGIATAN	TARGET AKHIR PERIODE RENSTRA OPD	REALISASI CAPAIAN RENJA OPD TAHUN 2023	PRAKIRAAN CAPAIAN TARGET RENJA OPD TAHUN 2024	CAPAIAN KINERJA DAN KERANGKA PENDANAAN						KELOMPOK SASARAN	PRAKIRAAN MAJU RENCANA TAHUN 2026		PERANGKAT DAERAH PENANGGUNG JAWAB
							TARGET 2025	PAGU INDIKATIF (Rp)	LOKASI	SUMBER DANA	PRIORITAS			TARGET	PAGU INDIKATIF (Rp)	
											NASIONAL	DAERAH				
1	2	3	4	5	6	7	8	9	10	11	12	13	14	15	16	17
	2.11.11.2.01	Pengelolaan Sampah	-	23.5 %			-	33.102.403.659,00			-	5 - Peningkatan Kualitas Lingkungan Hidup 1. Peningkatan kualitas infrastruktur perkotaan yang berkelanjutan	-	23.5 %	51.666.912.172,00	DINAS LINGKUNGAN HIDUP
	2.11.11.2.01.0004	Peningkatan Peran Serta Masyarakat dalam Pengelolaan Persampahan														
			<i>Jumlah Masyarakat, Kelompok Masyarakat atau Para Pihak Lainnya yang Terlibat Aktif dalam Kegiatan Pengelolaan Sampah Berbasis Masyarakat</i>	2 Kelompok			2 Kelompok	52.914.939,00	Kota Jambi, Semua Kecamatan, Semua Kel/Desa	PENDAPATAN ASLI DAERAH (PAD)	-	5 - Peningkatan Kualitas Lingkungan Hidup 1. Peningkatan kualitas infrastruktur perkotaan yang berkelanjutan	-	2 Kelompok	129.225.225,00	DINAS LINGKUNGAN HIDUP
	2.11.11.2.01.0005	Koordinasi dan Sinkronisasi Penyediaan Prasarana dan Sarana Pengelolaan Persampahan														
			<i>Jumlah Dokumen Hasil Koordinasi dan Sinkronisasi Penyediaan Prasarana dan Sarana Bersama Pemerintah Pusat, Provinsi maupun Pihak Lain di Luar Kabupaten/Kota untuk Pengelolaan Sampah Kabupaten/Kota. Pengelolaan Persampahan Sesuai dengan Rencana Induk Pengelolaan Sampah dan Mengacu pada Jakstrada</i>	1 Dokumen			1 Dokumen	6.070.920,00	Kota Jambi, Semua Kecamatan, Semua Kel/Desa	PENDAPATAN ASLI DAERAH (PAD)	-	5 - Peningkatan Kualitas Lingkungan Hidup 1. Peningkatan kualitas infrastruktur perkotaan yang berkelanjutan	-	1 Dokumen	25.014.081,00	DINAS LINGKUNGAN HIDUP
	2.11.11.2.01.0008	Penyusunan Rencana, Kebijakan dan Strategi Daerah Pengelolaan Sampah kabupaten/kota														
			<i>Jumlah dokumen kebijakan dan strategi daerah pengelolaan sampah kabupaten/kota yang disusun dan ditetapkan</i>				0 Dokumen	0,00	Kota Jambi, Semua Kecamatan, Semua Kel/Desa	PENDAPATAN ASLI DAERAH (PAD)	-	1. Peningkatan kualitas infrastruktur perkotaan yang berkelanjutan	-		0,00	DINAS LINGKUNGAN HIDUP
	2.11.11.2.01.0011	Pelaksanaan pemantauan, pembinaan, verifikasi dan pengawasan atas penerapan Rencana, Kebijakan dan Teknis pengelolaan Sampah kabupaten/kota														
			<i>Jumlah laporan pemantauan pembinaan, verifikasi dan pengawasan atas penerapan Rencana, Kebijakan dan Teknis pengelolaan Sampah kabupaten/kota</i>				0 Dokumen	0,00	Kota Jambi, Semua Kecamatan, Semua Kel/Desa	PENDAPATAN ASLI DAERAH (PAD)	-	1. Peningkatan kualitas infrastruktur perkotaan yang berkelanjutan	-		0,00	DINAS LINGKUNGAN HIDUP
	2.11.11.2.01.0012	Penanganan sampah melalui pengangkutan														

NO	KODE	URUSAN / BIDANG URUSAN / PROGRAM / KEGIATAN / SUB KEGIATAN	INDIKATOR PROGRAM / KEGIATAN / SUB KEGIATAN	TARGET AKHIR PERIODE RENSTRA OPD	REALISASI CAPAIAN RENJA OPD TAHUN 2023	PRAKIRAAN CAPAIAN TARGET RENJA OPD TAHUN 2024	CAPAIAN KINERJA DAN KERANGKA PENDANAAN						KELOMPOK SASARAN	PRAKIRAAN MAJU RENCANA TAHUN 2026		PERANGKAT DAERAH PENANGGUNG JAWAB
							TARGET 2025	PAGU INDIKATIF (Rp)	LOKASI	SUMBER DANA	PRIORITAS			TARGET	PAGU INDIKATIF (Rp)	
											NASIONAL	DAERAH				
1	2	3	4	5	6	7	8	9	10	11	12	13	14	15	16	17
			<i>Jumlah sampah yang tertangani melalui proses pengangkutan</i>	120.000 Ton			116613,84 Ton	24.114.294.155,00	Kota Jambi, Semua Kecamatan, Semua Kel/Desa	PENDAPATAN ASLI DAERAH (PAD)	-	5 - Peningkatan Kualitas Lingkungan Hidup 1. Peningkatan kualitas infrastruktur perkotaan yang berkelanjutan	-	120.000 Ton	39.233.027.106,00	DINAS LINGKUNGAN HIDUP
	2.11.11.2.01.0013	Pengurangan sampah melalui pemanfaatan kembali sampah														
			<i>Jumlah sampah yang dimanfaatkan kembali</i>	61.96 Ton			0 Ton	0,00	Kota Jambi, Semua Kecamatan, Semua Kel/Desa	-	-	1. Peningkatan kualitas infrastruktur perkotaan yang berkelanjutan	-	61.96 Ton	0,00	DINAS LINGKUNGAN HIDUP
	2.11.11.2.01.0016	Penanganan sampah melalui pengumpulan sampah														
			<i>Persentase luas layanan pengumpulan sampah</i>				0 Persentase	0,00	Kota Jambi, Semua Kecamatan, Semua Kel/Desa	-	-	1. Peningkatan kualitas infrastruktur perkotaan yang berkelanjutan	-		0,00	DINAS LINGKUNGAN HIDUP
	2.11.11.2.01.0018	Pengurangan sampah melalui pembatasan timbulan sampah														
			<i>Jumlah laporan hasil kegiatan pengurangan sampah melalui pembatasan timbulan sampah</i>	1 Laporan			0 Laporan	0,00	Kota Jambi, Semua Kecamatan, Semua Kel/Desa	-	-	1. Peningkatan kualitas infrastruktur perkotaan yang berkelanjutan	-	1 Laporan	0,00	DINAS LINGKUNGAN HIDUP
	2.11.11.2.01.0019	Pengurangan sampah melalui pendauran ulang sampah														
			<i>Jumlah sampah yang terdaur ulang</i>	12,115.75 Ton			11,416.94 Ton	877.168.991,00	Kota Jambi, Semua Kecamatan, Semua Kel/Desa	PENDAPATAN ASLI DAERAH (PAD)	-	5 - Peningkatan Kualitas Lingkungan Hidup 1. Peningkatan kualitas infrastruktur perkotaan yang berkelanjutan	-	12,115.75 Ton	1.887.600.000,00	DINAS LINGKUNGAN HIDUP
	2.11.11.2.01.0020	Penanganan sampah melalui pemrosesan akhir sampah di TPA/TPST kabupaten/kota atau TPA/TPST Regional														
			<i>jumlah sampah yang tertangani melalui pemrosesan akhir sampah di TPA/TPStkabupaten/kota atau TPA/TPST Regional</i>	120.000 Ton			200.000 Ton	8.051.954.654,00	Kota Jambi, Semua Kecamatan, Semua Kel/Desa	PENDAPATAN ASLI DAERAH (PAD)	-	5 - Peningkatan Kualitas Lingkungan Hidup 1. Peningkatan kualitas infrastruktur perkotaan yang berkelanjutan	-	120.000 Ton	10.392.045.760,00	DINAS LINGKUNGAN HIDUP

NO	KODE	URUSAN / BIDANG URUSAN / PROGRAM / KEGIATAN / SUB KEGIATAN	INDIKATOR PROGRAM / KEGIATAN / SUB KEGIATAN	TARGET AKHIR PERIODE RENSTRA OPD	REALISASI CAPAIAN RENJA OPD TAHUN 2023	PRAKIRAAN CAPAIAN TARGET RENJA OPD TAHUN 2024	CAPAIAN KINERJA DAN KERANGKA PENDANAAN						KELOMPOK SASARAN	PRAKIRAAN MAJU RENCANA TAHUN 2026		PERANGKAT DAERAH PENANGGUNG JAWAB	
							TARGET 2025	PAGU INDIKATIF (Rp)	LOKASI	SUMBER DANA	PRIORITAS			TARGET	PAGU INDIKATIF (Rp)		
											NASIONAL	DAERAH					
1	2	3	4	5	6	7	8	9	10	11	12	13	14	15	16	17	
		<b>DINAS KEPENDUDUKAN DAN PENCATATAN SIPIL</b>						<b>11.323.902.000,00</b>								<b>12.237.465.050,00</b>	
	<b>2</b>	<b>URUSAN PEMERINTAHAN WAJIB YANG TIDAK BERKAITAN DENGAN PELAYANAN DASAR</b>						<b>9.777.202.299,00</b>							<b>9.809.140.050,00</b>		
	<b>2.12</b>	<b>URUSAN PEMERINTAHAN BIDANG ADMINISTRASI KEPENDUDUKAN DAN PENCATATAN SIPIL</b>						<b>9.777.202.299,00</b>							<b>9.809.140.050,00</b>		
1.	<b>2.12.01</b>	<b>PROGRAM PENUNJANG URUSAN PEMERINTAHAN DAERAH KABUPATEN/KOTA</b>	-	-			-	<b>7.054.052.299,00</b>						-	<b>5.977.640.050,00</b>		
	2.12.01.2.01	Perencanaan, Penganggaran, dan Evaluasi Kinerja Perangkat Daerah	-	BB BOBOT			-	36.745.230,00			-	5. Good governance	-	BB BOBOT	46.000.000,00	DINAS KEPENDUDUKAN DAN PENCATATAN SIPIL	
	2.12.01.2.01.0001	Penyusunan Dokumen Perencanaan Perangkat Daerah															
			<i>Jumlah Dokumen Perencanaan Perangkat Daerah</i>	2 Dokumen			2 Dokumen	26.345.340,00	Kota Jambi, Semua Kecamatan, Semua Kel/Desa	PENDAPATAN ASLI DAERAH (PAD)	-	5. Good governance	-	2 Dokumen	32.000.000,00	DINAS KEPENDUDUKAN DAN PENCATATAN SIPIL	
	2.12.01.2.01.0006	Koordinasi dan Penyusunan Laporan Capaian Kinerja dan Ikhtisar Realisasi Kinerja SKPD															
			<i>Jumlah Laporan Capaian Kinerja dan Ikhtisar Realisasi Kinerja SKPD dan Laporan Hasil Koordinasi Penyusunan Laporan Capaian Kinerja dan Ikhtisar Realisasi Kinerja SKPD</i>	6 Laporan			6 Laporan	10.399.890,00	Kota Jambi, Semua Kecamatan, Semua Kel/Desa	PENDAPATAN ASLI DAERAH (PAD)	-	5. Good governance	-	6 Laporan	14.000.000,00	DINAS KEPENDUDUKAN DAN PENCATATAN SIPIL	
	2.12.01.2.02	Administrasi Keuangan Perangkat Daerah	-	100 PERSEN			-	5.496.506.345,00			-	5. Good governance	-	100 PERSEN	4.280.850.000,00	DINAS KEPENDUDUKAN DAN PENCATATAN SIPIL	
	2.12.01.2.02.0001	Penyediaan Gaji dan Tunjangan ASN															
			<i>Jumlah Orang yang Menerima Gaji dan Tunjangan ASN</i>	5 Orang/bulan			40 Orang/bulan	5.480.087.000,00	Kota Jambi, Semua Kecamatan, Semua Kel/Desa	PENDAPATAN ASLI DAERAH (PAD)	-	5. Good governance	-	5 Orang/bulan	4.200.000.000,00	DINAS KEPENDUDUKAN DAN PENCATATAN SIPIL	
	2.12.01.2.02.0007	Koordinasi dan Penyusunan Laporan Keuangan Bulanan/ Triwulanan/ Semesteran SKPD															
			<i>Jumlah Laporan Keuangan Bulanan/ Triwulanan/ Semesteran SKPD dan Laporan Koordinasi Penyusunan Laporan Keuangan Bulanan/Triwulanan/Semesteran SKPD</i>	40 Laporan			5 Laporan	16.419.345,00	Kota Jambi, Semua Kecamatan, Semua Kel/Desa	PENDAPATAN ASLI DAERAH (PAD)	-	5. Good governance	-	40 Laporan	80.850.000,00	DINAS KEPENDUDUKAN DAN PENCATATAN SIPIL	
	2.12.01.2.05	Administrasi Kepegawaian Perangkat Daerah	-	100 PERSEN			-	152.403.000,00			-	5. Good governance	-	100 PERSEN	97.000.000,00	DINAS KEPENDUDUKAN DAN PENCATATAN SIPIL	
	2.12.01.2.05.0002	Pengadaan Pakaian Dinas beserta Atribut Kelengkapannya															



NO	KODE	URUSAN / BIDANG URUSAN / PROGRAM / KEGIATAN / SUB KEGIATAN	INDIKATOR PROGRAM / KEGIATAN / SUB KEGIATAN	TARGET AKHIR PERIODE RENSTRA OPD	REALISASI CAPAIAN RENJA OPD TAHUN 2023	PRAKIRAAN CAPAIAN TARGET RENJA OPD TAHUN 2024	CAPAIAN KINERJA DAN KERANGKA PENDANAAN						KELOMPOK SASARAN	PRAKIRAAN MAJU RENCANA TAHUN 2026		PERANGKAT DAERAH PENANGGUNG JAWAB
							TARGET 2025	PAGU INDIKATIF (Rp)	LOKASI	SUMBER DANA	PRIORITAS			TARGET	PAGU INDIKATIF (Rp)	
											NASIONAL	DAERAH				
1	2	3	4	5	6	7	8	9	10	11	12	13	14	15	16	17
			<i>Jumlah Paket Pakaian Dinas beserta Atribut Kelengkapan</i>	105 Paket			105 Paket	152.403.000,00	Kota Jambi, Semua Kecamatan, Semua Kel/Desa	PENDAPATAN ASLI DAERAH (PAD)	-	5. Good governance	-	105 Paket	97.000.000,00	DINAS KEPENDUDUKAN DAN PENCATATAN SIPIL
	2.12.01.2.06	Administrasi Umum Perangkat Daerah	-	100 PERSE N			-	230.636.325,00			-	5. Good governance	-	100 PERSE N	245.790.000,00	DINAS KEPENDUDUKAN DAN PENCATATAN SIPIL
	2.12.01.2.06.0001	Penyediaan Komponen Instalasi Listrik/Penerangan Bangunan Kantor														
			<i>Jumlah Paket Komponen Instalasi Listrik/Penerangan Bangunan Kantor yang Disediakan</i>	153 Paket			153 Paket	40.000.000,00	Kota Jambi, Semua Kecamatan, Semua Kel/Desa	PENDAPATAN ASLI DAERAH (PAD)	-	5. Good governance	-	153 Paket	45.000.000,00	DINAS KEPENDUDUKAN DAN PENCATATAN SIPIL
	2.12.01.2.06.0003	Penyediaan Peralatan Rumah Tangga														
			<i>Jumlah Paket Peralatan Rumah Tangga yang Disediakan</i>	4 Paket			4 Paket	99.000.000,00	Kota Jambi, Semua Kecamatan, Semua Kel/Desa	PENDAPATAN ASLI DAERAH (PAD)	-	5. Good governance	-	4 Paket	100.000.000,00	DINAS KEPENDUDUKAN DAN PENCATATAN SIPIL
	2.12.01.2.06.0005	Penyediaan Barang Cetak dan Penggandaan														
			<i>Jumlah Paket Barang Cetak dan Penggandaan yang Disediakan</i>				1200 Paket	71.836.325,00	Kota Jambi, Semua Kecamatan, Semua Kel/Desa	PENDAPATAN ASLI DAERAH (PAD)	-	-	-		80.000.000,00	DINAS KEPENDUDUKAN DAN PENCATATAN SIPIL
	2.12.01.2.06.0008	Fasilitas Kunjungan Tamu														
			<i>Jumlah Laporan Fasilitas Kunjungan Tamu</i>				30 Laporan	19.800.000,00	Kota Jambi, Semua Kecamatan, Semua Kel/Desa	PENDAPATAN ASLI DAERAH (PAD)	-	5. Good governance	-		20.790.000,00	DINAS KEPENDUDUKAN DAN PENCATATAN SIPIL
	2.12.01.2.07	Pengadaan Barang Milik Daerah Penunjang Urusan Pemerintah Daerah	-	100 PERSE N			-	197.161.399,00			-	5. Good governance	-	100 PERSE N	135.000.000,00	DINAS KEPENDUDUKAN DAN PENCATATAN SIPIL
	2.12.01.2.07.0005	Pengadaan Mebel														
			<i>Jumlah Paket Mebel yang Disediakan</i>	10 Unit			13 Unit	197.161.399,00	Kota Jambi, Semua Kecamatan, Semua Kel/Desa	PENDAPATAN ASLI DAERAH (PAD)	-	5. Good governance	-	10 Unit	135.000.000,00	DINAS KEPENDUDUKAN DAN PENCATATAN SIPIL
	2.12.01.2.08	Penyediaan Jasa Penunjang Urusan Pemerintahan Daerah	-	100 PERSE N			-	460.100.000,00			-	5. Good governance	-	100 PERSE N	485.000.000,00	DINAS KEPENDUDUKAN DAN PENCATATAN SIPIL
	2.12.01.2.08.0001	Penyediaan Jasa Surat Menyurat														
			<i>Jumlah Laporan Penyediaan Jasa Surat Menyurat</i>	1200 Laporan			1250 Laporan	76.100.000,00	Kota Jambi, Semua Kecamatan, Semua Kel/Desa	PENDAPATAN ASLI DAERAH (PAD)	-	5. Good governance	-	1200 Laporan	105.000.000,00	DINAS KEPENDUDUKAN DAN PENCATATAN SIPIL
	2.12.01.2.08.0002	Penyediaan Jasa Komunikasi, Sumber Daya Air dan Listrik														

NO	KODE	URUSAN / BIDANG URUSAN / PROGRAM / KEGIATAN / SUB KEGIATAN	INDIKATOR PROGRAM / KEGIATAN / SUB KEGIATAN	TARGET AKHIR PERIODE RENSTRA OPD	REALISASI CAPAIAN RENJA OPD TAHUN 2023	PRAKIRAAN CAPAIAN TARGET RENJA OPD TAHUN 2024	CAPAIAN KINERJA DAN KERANGKA PENDANAAN						KELOMPOK SASARAN	PRAKIRAAN MAJU RENCANA TAHUN 2026		PERANGKAT DAERAH PENANGGUNG JAWAB
							TARGET 2025	PAGU INDIKATIF (Rp)	LOKASI	SUMBER DANA	PRIORITAS			TARGET	PAGU INDIKATIF (Rp)	
											NASIONAL	DAERAH				
1	2	3	4	5	6	7	8	9	10	11	12	13	14	15	16	17
			<i>Jumlah Laporan Penyediaan Jasa Komunikasi, Sumber Daya Air dan Listrik yang Disediakan</i>	12 Laporan			12 Laporan	384.000.000,00	Kota Jambi, Semua Kecamatan, Semua Kel/Desa	PENDAPATAN ASLI DAERAH (PAD)	-	5. Good governance	-	12 Laporan	380.000.000,00	DINAS KEPENDUDUKAN DAN PENCATATAN SIPIL
	2.12.01.2.09	Pemeliharaan Barang Milik Daerah Penunjang Urusan Pemerintahan Daerah	-	100 PERSEN			-	480.500.000,00			-	-	-	100 PERSEN	688.000.050,00	DINAS KEPENDUDUKAN DAN PENCATATAN SIPIL
	2.12.01.2.09.0001	Penyediaan Jasa Pemeliharaan, Biaya Pemeliharaan, dan Pajak Kendaraan Perorangan Dinas atau Kendaraan Dinas Jabatan														
			<i>Jumlah Kendaraan Perorangan Dinas atau Kendaraan Dinas Jabatan yang Dipelihara dan Dibayarkan Pajaknya</i>	35 Unit			36 Unit	345.000.000,00	Kota Jambi, Semua Kecamatan, Semua Kel/Desa	PENDAPATAN ASLI DAERAH (PAD)	-	-	-	35 Unit	358.000.050,00	DINAS KEPENDUDUKAN DAN PENCATATAN SIPIL
	2.12.01.2.09.0010	Pemeliharaan/Rehabilitasi Sarana dan Prasarana Gedung Kantor atau Bangunan Lainnya														
			<i>Jumlah Sarana dan Prasarana Gedung Kantor atau Bangunan Lainnya yang Dipelihara/Direhabilitasi</i>	1 Unit			1 Unit	135.500.000,00	Kota Jambi, Semua Kecamatan, Semua Kel/Desa	PENDAPATAN ASLI DAERAH (PAD)	-	5. Good governance	-	1 Unit	330.000.000,00	DINAS KEPENDUDUKAN DAN PENCATATAN SIPIL
2.	<b>2.12.02</b>	<b>PROGRAM PENDAFTARAN PENDUDUK</b>	-	-			-	<b>271.500.000,00</b>						-	<b>510.000.000,00</b>	
	2.12.02.2.01	Pelayanan Pendaftaran Penduduk	-	100 PERSEN			-	200.000.000,00			-	-	-	100 PERSEN	390.000.000,00	DINAS KEPENDUDUKAN DAN PENCATATAN SIPIL
	2.12.02.2.01.0002	Pencatatan, Penatausahaan dan Penerbitan Dokumen Atas Pendaftaran Penduduk														
			<i>Jumlah Dokumen Hasil Pencatatan, Penatausahaan dan Penerbitan Dokumen Atas Pendaftaran Penduduk</i>	9 Dokumen			9 Dokumen	200.000.000,00	Kota Jambi, Kota Baru, Paal Lima	PENDAPATAN ASLI DAERAH (PAD)	-	-	-	9 Dokumen	390.000.000,00	DINAS KEPENDUDUKAN DAN PENCATATAN SIPIL
	2.12.02.2.02	Penataan Pendaftaran Penduduk	-	100 Dokumen			-	71.500.000,00			-	5. Good governance	-	100 Dokumen	120.000.000,00	DINAS KEPENDUDUKAN DAN PENCATATAN SIPIL
	2.12.02.2.02.0002	Pengadaan Dokumen Kependudukan selain Blangko KTP-EI, Formulir, dan Buku Terkait Pendaftaran Penduduk Sesuai dengan Kebutuhan														
			<i>Jumlah Dokumen Kependudukan selain Blangko KTP-EI, Formulir, dan Buku Terkait Pendaftaran Penduduk Sesuai dengan Kebutuhan yang Tersedia</i>	7 Dokumen			7 Dokumen	71.500.000,00	Kota Jambi, Semua Kecamatan, Semua Kel/Desa	PENDAPATAN ASLI DAERAH (PAD)	-	5. Good governance	-	7 Dokumen	120.000.000,00	DINAS KEPENDUDUKAN DAN PENCATATAN SIPIL
3.	<b>2.12.03</b>	<b>PROGRAM PENCATATAN SIPIL</b>	-	-			-	<b>328.000.000,00</b>						-	<b>500.000.000,00</b>	
	2.12.03.2.01	Pelayanan Pencatatan Sipil	-	100 PERSEN			-	328.000.000,00			-	5. Good governance	-	100 PERSEN	500.000.000,00	DINAS KEPENDUDUKAN DAN PENCATATAN SIPIL
	2.12.03.2.01.0001	Pencatatan, Penatausahaan dan Penerbitan Dokumen Atas Pelaporan Peristiwa Penting														
			<i>Jumlah Dokumen Hasil Pencatatan, Penatausahaan dan Penerbitan Dokumen Atas Pelaporan Peristiwa Penting</i>	9 Dokumen			9 Dokumen	190.000.000,00	Kota Jambi, Semua Kecamatan, Semua Kel/Desa	PENDAPATAN ASLI DAERAH (PAD)	-	5. Good governance	-	9 Dokumen	300.000.000,00	DINAS KEPENDUDUKAN DAN PENCATATAN SIPIL
	2.12.03.2.01.0002	Peningkatan dalam Pelayanan Pencatatan Sipil														

NO	KODE	URUSAN / BIDANG URUSAN / PROGRAM / KEGIATAN / SUB KEGIATAN	INDIKATOR PROGRAM / KEGIATAN / SUB KEGIATAN	TARGET AKHIR PERIODE RENSTRA OPD	REALISASI CAPAIAN RENJA OPD TAHUN 2023	PRAKIRAAN CAPAIAN TARGET RENJA OPD TAHUN 2024	CAPAIAN KINERJA DAN KERANGKA PENDANAAN						KELOMPOK SASARAN	PRAKIRAAN MAJU RENCANA TAHUN 2026		PERANGKAT DAERAH PENANGGUNG JAWAB
							TARGET 2025	PAGU INDIKATIF (Rp)	LOKASI	SUMBER DANA	PRIORITAS			TARGET	PAGU INDIKATIF (Rp)	
											NASIONAL	DAERAH				
1	2	3	4	5	6	7	8	9	10	11	12	13	14	15	16	17
			<i>Jumlah Layanan Pencatatan Sipil yang Ditingkatkan</i>	9 Layanan			9 Layanan	68.000.000,00	Kota Jambi, Semua Kecamatan, Semua Kel/Desa	PENDAPATAN ASLI DAERAH (PAD)	-	5. Good governance	-	9 Layanan	100.000.000,00	DINAS KEPENDUDUKAN DAN PENCATATAN SIPIL
	2.12.03.2.01.0005	Pengadaan Dokumen Kependudukan selain Blangko KTP-EI, Formulir, dan Buku Terkait Pencatatan Sipil Sesuai dengan Kebutuhan														
			<i>Jumlah Dokumen Kependudukan selain Blangko KTP-EI, Formulir, dan Buku Terkait Pencatatan Sipil Sesuai dengan Kebutuhan yang Tersedia</i>	20000 Paket			20000 Paket	70.000.000,00	Kota Jambi, Semua Kecamatan, Semua Kel/Desa	PENDAPATAN ASLI DAERAH (PAD)	-	5. Good governance	-	20000 Paket	100.000.000,00	DINAS KEPENDUDUKAN DAN PENCATATAN SIPIL
4.	<b>2.12.04</b>	<b>PROGRAM PENGELOLAAN INFORMASI ADMINISTRASI KEPENDUDUKAN</b>	-	-			-	<b>2.087.900.000,00</b>						-	<b>2.785.000.000,00</b>	
	2.12.04.2.01	Pengumpulan Data Kependudukan dan Pemanfaatan dan Penyajian Database Kependudukan	-	100 PERSE N			-	581.000.000,00			-	5. Good governance	-	100 PERSE N	565.000.000,00	DINAS KEPENDUDUKAN DAN PENCATATAN SIPIL
	2.12.04.2.01.0001	Pengolahan dan Penyajian Data Kependudukan														
			<i>Jumlah Dokumen Data Kependudukan yang Diolah dan Disajikan</i>	282786 Dokumen			438812 Dokumen	513.000.000,00	Kota Jambi, Semua Kecamatan, Semua Kel/Desa	PENDAPATAN ASLI DAERAH (PAD)	-	5. Good governance	-	282786 Dokumen	470.000.000,00	DINAS KEPENDUDUKAN DAN PENCATATAN SIPIL
	2.12.04.2.01.0002	Kerja Sama Pemanfaatan Data Kependudukan														
			<i>Jumlah Dokumen Kerja Sama Pemanfaatan Data Kependudukan</i>	13 Dokumen			13 Dokumen	68.000.000,00	Kota Jambi, Semua Kecamatan, Semua Kel/Desa	PENDAPATAN ASLI DAERAH (PAD)	-	-	-	13 Dokumen	95.000.000,00	DINAS KEPENDUDUKAN DAN PENCATATAN SIPIL
	2.12.04.2.03	Penyelenggaraan Pengelolaan Informasi Administrasi Kependudukan	-	100 PERSE N 100 %			-	1.441.900.000,00			-	5. Good governance	-	100 PERSE N 100 %	2.130.000.000,00	DINAS KEPENDUDUKAN DAN PENCATATAN SIPIL
	2.12.04.2.03.0003	Fasilitasi Terkait Pengelolaan Informasi Administrasi Kependudukan														
			<i>Jumlah Laporan Hasil Fasilitasi Pengelolaan Informasi Administrasi Kependudukan</i>	22 Laporan			22 Laporan	29.900.000,00	Kota Jambi, Semua Kecamatan, Semua Kel/Desa	PENDAPATAN ASLI DAERAH (PAD)	-	5. Good governance	-	22 Laporan	50.000.000,00	DINAS KEPENDUDUKAN DAN PENCATATAN SIPIL
	2.12.04.2.03.0004	Penyelenggaraan Pemanfaatan Data Kependudukan														
			<i>Jumlah Dokumen Penyelenggaraan Pemanfaatan Data Kependudukan</i>	13 Dokumen			13 Dokumen	72.000.000,00	Kota Jambi, Semua Kecamatan, Semua Kel/Desa	PENDAPATAN ASLI DAERAH (PAD)	-	-	-	13 Dokumen	130.000.000,00	DINAS KEPENDUDUKAN DAN PENCATATAN SIPIL
	2.12.04.2.03.0005	Sosialisasi Terkait Pengelolaan Informasi Administrasi Kependudukan														
			<i>Jumlah Laporan Hasil Sosialisasi Pengelolaan Informasi Administrasi Kependudukan</i>	6 Laporan			6 Laporan	190.000.000,00	Kota Jambi, Semua Kecamatan, Semua Kel/Desa	PENDAPATAN ASLI DAERAH (PAD)	-	-	-	6 Laporan	350.000.000,00	DINAS KEPENDUDUKAN DAN PENCATATAN SIPIL
	2.12.04.2.03.0007	Komunikasi, Informasi, dan Edukasi kepada Pemangku Kepentingan dan Masyarakat														

NO	KODE	URUSAN / BIDANG URUSAN / PROGRAM / KEGIATAN / SUB KEGIATAN	INDIKATOR PROGRAM / KEGIATAN / SUB KEGIATAN	TARGET AKHIR PERIODE RENSTRA OPD	REALISASI CAPAIAN RENJA OPD TAHUN 2023	PRAKIRAAN CAPAIAN TARGET RENJA OPD TAHUN 2024	CAPAIAN KINERJA DAN KERANGKA PENDANAAN						KELOMPOK SASARAN	PRAKIRAAN MAJU RENCANA TAHUN 2026		PERANGKAT DAERAH PENANGGUNG JAWAB
							TARGET 2025	PAGU INDIKATIF (Rp)	LOKASI	SUMBER DANA	PRIORITAS			TARGET	PAGU INDIKATIF (Rp)	
											NASIONAL	DAERAH				
1	2	3	4	5	6	7	8	9	10	11	12	13	14	15	16	17
			<i>Jumlah Dokumen Hasil Komunikasi, Informasi, dan Edukasi kepada Pemangku Kepentingan dan Masyarakat</i>	12 Laporan			30 Laporan	1.150.000.000,00	Kota Jambi, Semua Kecamatan, Semua Kel/Desa	PENDAPATAN ASLI DAERAH (PAD)	-	-	-	12 Laporan	1.600.000.000,00	DINAS KEPENDUDUKAN DAN PENCATATAN SIPIL
	2.12.04.2.04	Pembinaan dan Pengawasan Pengelolaan Informasi Administrasi Kependudukan	-	100 PERSE N			-	65.000.000,00			-	5. Good governance	-	100 PERSE N	90.000.000,00	DINAS KEPENDUDUKAN DAN PENCATATAN SIPIL
	2.12.04.2.04.0001	Pembinaan dan Pengawasan Terkait Pengelolaan Informasi Administrasi Kependudukan														
			<i>Jumlah Laporan Hasil Pembinaan dan Pengawasan Pengelolaan Informasi Administrasi Kependudukan</i>	30 Laporan			30 Laporan	65.000.000,00	Kota Jambi, Semua Kecamatan, Semua Kel/Desa	PENDAPATAN ASLI DAERAH (PAD)	-	5. Good governance	-	30 Laporan	90.000.000,00	DINAS KEPENDUDUKAN DAN PENCATATAN SIPIL
5.	<b>2.12.05</b>	<b>PROGRAM PENGELOLAAN PROFIL KEPENDUDUKAN</b>	-	-			-	<b>35.750.000,00</b>						-	<b>36.500.000,00</b>	
	2.12.05.2.01	Penyusunan Profil Kependudukan	-	-			-	35.750.000,00			-	3 - Tata Kelola Pemerintahan 5. Good governance	-	-	36.500.000,00	DINAS KEPENDUDUKAN DAN PENCATATAN SIPIL
	2.12.05.2.01.0002	Penyusunan Profil Data Perkembangan dan Proyeksi Kependudukan serta Kebutuhan yang Lain														
			<i>Jumlah Dokumen Profil Data Perkembangan dan Proyeksi Kependudukan serta Kebutuhan yang Lain yang tersusun</i>				90 Dokumen	35.750.000,00	Kota Jambi, Semua Kecamatan, Semua Kel/Desa	PENDAPATAN ASLI DAERAH (PAD)	-	3 - Tata Kelola Pemerintahan 5. Good governance	-		36.500.000,00	DINAS KEPENDUDUKAN DAN PENCATATAN SIPIL
	<b>X</b>	<b>NON URUSAN</b>						<b>1.546.699.701,00</b>							<b>2.428.325.000,00</b>	
	<b>X.XX</b>	<b>URUSAN PEMERINTAHAN BIDANG XX</b>						<b>1.546.699.701,00</b>							<b>2.428.325.000,00</b>	
1.	<b>X.XX.01</b>	<b>PROGRAM PENUNJANG URUSAN PEMERINTAHAN DAERAH KABUPATEN/KOTA</b>	-	-			-	<b>1.546.699.701,00</b>						-	<b>2.428.325.000,00</b>	
	X.XX.01.2.02	Administrasi Keuangan Perangkat Daerah	-	100 PERSE N			-	200.363.318,00			-	5. Good governance	-	100 PERSE N	248.325.000,00	DINAS KEPENDUDUKAN DAN PENCATATAN SIPIL
	X.XX.01.2.02.0003	Pelaksanaan Penatausahaan dan Pengujian/Verifikasi Keuangan SKPD														
			<i>Jumlah Dokumen Penatausahaan dan Pengujian/Verifikasi Keuangan SKPD</i>	33 Dokumen			33 Dokumen	200.363.318,00	Kota Jambi, Semua Kecamatan, Semua Kel/Desa	PENDAPATAN ASLI DAERAH (PAD)	-	5. Good governance	-	33 Dokumen	248.325.000,00	DINAS KEPENDUDUKAN DAN PENCATATAN SIPIL
	X.XX.01.2.03	Administrasi Barang Milik Daerah pada Perangkat Daerah	-	100 PERSE N			-	22.188.577,00			-	5. Good governance	-	100 PERSE N	40.000.000,00	DINAS KEPENDUDUKAN DAN PENCATATAN SIPIL
	X.XX.01.2.03.0006	Penatausahaan Barang Milik Daerah pada SKPD														

NO	KODE	URUSAN / BIDANG URUSAN / PROGRAM / KEGIATAN / SUB KEGIATAN	INDIKATOR PROGRAM / KEGIATAN / SUB KEGIATAN	TARGET AKHIR PERIODE RENSTRA OPD	REALISASI CAPAIAN RENJA OPD TAHUN 2023	PRAKIRAAN CAPAIAN TARGET RENJA OPD TAHUN 2024	CAPAIAN KINERJA DAN KERANGKA PENDANAAN						KELOMPOK SASARAN	PRAKIRAAN MAJU RENCANA TAHUN 2026		PERANGKAT DAERAH PENANGGUNG JAWAB
							TARGET 2025	PAGU INDIKATIF (Rp)	LOKASI	SUMBER DANA	PRIORITAS			TARGET	PAGU INDIKATIF (Rp)	
											NASIONAL	DAERAH				
1	2	3	4	5	6	7	8	9	10	11	12	13	14	15	16	17
			<i>Jumlah Laporan Penatausahaan Barang Milik Daerah pada SKPD</i>	4 Laporan			100% Laporan	22.188.577,00	Kota Jambi, Semua Kecamatan, Semua Kel/Desa	PENDAPATAN ASLI DAERAH (PAD)	-	5. Good governance	-	4 Laporan	40.000.000,00	DINAS KEPENDUDUKAN DAN PENCATATAN SIPIL
	X.XX.01.2.05	Administrasi Kepegawaian Perangkat Daerah	-	100 PERSE N			-	18.000.000,00			-	5. Good governance	-	100 PERSE N	32.000.000,00	DINAS KEPENDUDUKAN DAN PENCATATAN SIPIL
	X.XX.01.2.05.0011	Bimbingan Teknis Implementasi Peraturan Perundang-Undangan														
			<i>Jumlah Orang yang Mengikuti Bimbingan Teknis Implementasi Peraturan Perundang-Undangan</i>	5 Orang			5 Orang	18.000.000,00	Kota Jambi, Semua Kecamatan, Semua Kel/Desa	PENDAPATAN ASLI DAERAH (PAD)	-	5. Good governance	-	5 Orang	32.000.000,00	DINAS KEPENDUDUKAN DAN PENCATATAN SIPIL
	X.XX.01.2.06	Administrasi Umum Perangkat Daerah	-	100 PERSE N			-	1.132.247.806,00			-	5. Good governance	-	100 PERSE N	1.928.000.000,00	DINAS KEPENDUDUKAN DAN PENCATATAN SIPIL
	X.XX.01.2.06.0002	Penyediaan Peralatan dan Perlengkapan Kantor														
			<i>Jumlah Paket Peralatan dan Perlengkapan Kantor yang Disediakan</i>	25 Paket			28 Paket	943.497.806,00	Kota Jambi, Semua Kecamatan, Semua Kel/Desa	PENDAPATAN ASLI DAERAH (PAD)	-	5. Good governance	-	25 Paket	1.750.000.000,00	DINAS KEPENDUDUKAN DAN PENCATATAN SIPIL
	X.XX.01.2.06.0009	Penyelenggaraan Rapat Koordinasi dan Konsultasi SKPD														
			<i>Jumlah Laporan Penyelenggaraan Rapat Koordinasi dan Konsultasi SKPD</i>	16 Laporan			18 Laporan	188.750.000,00	Kota Jambi, Semua Kecamatan, Semua Kel/Desa	PENDAPATAN ASLI DAERAH (PAD)	-	5. Good governance	-	16 Laporan	178.000.000,00	DINAS KEPENDUDUKAN DAN PENCATATAN SIPIL
	X.XX.01.2.09	Pemeliharaan Barang Milik Daerah Penunjang Urusan Pemerintahan Daerah	-	100 PERSE N			-	173.900.000,00			-	-	-	100 PERSE N	180.000.000,00	DINAS KEPENDUDUKAN DAN PENCATATAN SIPIL
	X.XX.01.2.09.0006	Pemeliharaan Peralatan dan Mesin Lainnya														
			<i>Jumlah Peralatan dan Mesin Lainnya yang Dipelihara</i>	94 Unit			96 Unit	173.900.000,00	Kota Jambi, Semua Kecamatan, Semua Kel/Desa	PENDAPATAN ASLI DAERAH (PAD)	-	-	-	94 Unit	180.000.000,00	DINAS KEPENDUDUKAN DAN PENCATATAN SIPIL
		<b>DINAS PEMBERDAYAAN MASYARAKAT, PEREMPUAN DAN PERLINDUNGAN ANAK</b>						<b>12.288.290.000,00</b>							<b>7.451.274.999,00</b>	
	<b>2</b>	<b>URUSAN PEMERINTAHAN WAJIB YANG TIDAK BERKAITAN DENGAN PELAYANAN DASAR</b>						<b>5.596.055.070,00</b>							<b>6.760.731.011,00</b>	
	<b>2.08</b>	<b>URUSAN PEMERINTAHAN BIDANG PEMBERDAYAAN PEREMPUAN DAN PERLINDUNGAN ANAK</b>						<b>2.882.052.080,00</b>							<b>3.128.342.009,00</b>	
1.	<b>2.08.01</b>	<b>PROGRAM PENUNJANG URUSAN PEMERINTAHAN DAERAH KABUPATEN/KOTA</b>	-	-			-	<b>1.291.440.050,00</b>						-	<b>1.022.927.475,00</b>	
	2.08.01.2.01	Perencanaan, Penganggaran, dan Evaluasi Kinerja Perangkat Daerah	-	-			-	41.678.464,00			-	2. Peningkatan kualitas sumber daya manusia	-	-	41.678.464,00	DINAS PEMBERDAYAAN MASYARAKAT, PEREMPUAN DAN PERLINDUNGAN ANAK

NO	KODE	URUSAN / BIDANG URUSAN / PROGRAM / KEGIATAN / SUB KEGIATAN	INDIKATOR PROGRAM / KEGIATAN / SUB KEGIATAN	TARGET AKHIR PERIODE RENSTRA OPD	REALISASI CAPAIAN RENJA OPD TAHUN 2023	PRAKIRAAN CAPAIAN TARGET RENJA OPD TAHUN 2024	CAPAIAN KINERJA DAN KERANGKA PENDANAAN						KELOMPOK SASARAN	PRAKIRAAN MAJU RENCANA TAHUN 2026		PERANGKAT DAERAH PENANGGUNG JAWAB
							TARGET 2025	PAGU INDIKATIF (Rp)	LOKASI	SUMBER DANA	PRIORITAS			TARGET	PAGU INDIKATIF (Rp)	
											NASIONAL	DAERAH				
1	2	3	4	5	6	7	8	9	10	11	12	13	14	15	16	17
	2.08.01.2.01.0001	Penyusunan Dokumen Perencanaan Perangkat Daerah														
			<i>Jumlah Dokumen Perencanaan Perangkat Daerah</i>	5 Dokumen			5 Dokumen	15.116.868,00	Kota Jambi, Kota Baru, Paal Lima	PENDAPATAN ASLI DAERAH (PAD)	-	2. Peningkatan kualitas sumber daya manusia	-	5 Dokumen	15.116.868,00	DINAS PEMBERDAYAAN MASYARAKAT, PEREMPUAN DAN PERLINDUNGAN ANAK
	2.08.01.2.01.0006	Koordinasi dan Penyusunan Laporan Capaian Kinerja dan Ikhtisar Realisasi Kinerja SKPD														
			<i>Jumlah Laporan Capaian Kinerja dan Ikhtisar Realisasi Kinerja SKPD dan Laporan Hasil Koordinasi Penyusunan Laporan Capaian Kinerja dan Ikhtisar Realisasi Kinerja SKPD</i>	5 Laporan			5 Laporan	26.561.596,00	Kota Jambi, Semua Kecamatan, Semua Kel/Desa	PENDAPATAN ASLI DAERAH (PAD)	-	2. Peningkatan kualitas sumber daya manusia	-	5 Laporan	26.561.596,00	DINAS PEMBERDAYAAN MASYARAKAT, PEREMPUAN DAN PERLINDUNGAN ANAK
	2.08.01.2.02	Administrasi Keuangan Perangkat Daerah	-	-			-	363.482.982,00			-	-	-	-	0,00	DINAS PEMBERDAYAAN MASYARAKAT, PEREMPUAN DAN PERLINDUNGAN ANAK
	2.08.01.2.02.0003	Pelaksanaan Penatausahaan dan Pengujian/Verifikasi Keuangan SKPD														
			<i>Jumlah Dokumen Penatausahaan dan Pengujian/Verifikasi Keuangan SKPD</i>	37 Dokumen			37 Dokumen	363.482.982,00	Kota Jambi, Semua Kecamatan, Semua Kel/Desa Kota Jambi, Kota Baru, Semua Kel/Desa	PENDAPATAN ASLI DAERAH (PAD)	-	-	-	37 Dokumen	0,00	DINAS PEMBERDAYAAN MASYARAKAT, PEREMPUAN DAN PERLINDUNGAN ANAK
	2.08.01.2.05	Administrasi Kepegawaian Perangkat Daerah	-	-			-	95.500.000,00			-	1. Peningkatan kualitas infrastruktur perkotaan yang berkelanjutan	-	-	25.000.000,00	DINAS PEMBERDAYAAN MASYARAKAT, PEREMPUAN DAN PERLINDUNGAN ANAK
	2.08.01.2.05.0002	Pengadaan Pakaian Dinas beserta Atribut Kelengkapannya														
			<i>Jumlah Paket Pakaian Dinas beserta Atribut Kelengkapan</i>	94 Paket			100 Paket	70.500.000,00	Kota Jambi, Semua Kecamatan, Semua Kel/Desa	PENDAPATAN ASLI DAERAH (PAD)	-	1. Peningkatan kualitas infrastruktur perkotaan yang berkelanjutan	-	94 Paket	0,00	DINAS PEMBERDAYAAN MASYARAKAT, PEREMPUAN DAN PERLINDUNGAN ANAK
	2.08.01.2.05.0011	Bimbingan Teknis Implementasi Peraturan Perundang-Undangan														
			<i>Jumlah Orang yang Mengikuti Bimbingan Teknis Implementasi Peraturan Perundang-Undangan</i>	7 Orang			5 Orang	25.000.000,00	Kota Jambi, Semua Kecamatan, Semua Kel/Desa	PENDAPATAN ASLI DAERAH (PAD)	-	1. Peningkatan kualitas infrastruktur perkotaan yang berkelanjutan	-	7 Orang	25.000.000,00	DINAS PEMBERDAYAAN MASYARAKAT, PEREMPUAN DAN PERLINDUNGAN ANAK
	2.08.01.2.06	Administrasi Umum Perangkat Daerah	-	-			-	38.044.323,00			-	-	-	-	38.044.323,00	DINAS PEMBERDAYAAN MASYARAKAT, PEREMPUAN DAN PERLINDUNGAN ANAK
	2.08.01.2.06.0001	Penyediaan Komponen Instalasi Listrik/Penerangan Bangunan Kantor														

NO	KODE	URUSAN / BIDANG URUSAN / PROGRAM / KEGIATAN / SUB KEGIATAN	INDIKATOR PROGRAM / KEGIATAN / SUB KEGIATAN	TARGET AKHIR PERIODE RENSTRA OPD	REALISASI CAPAIAN RENJA OPD TAHUN 2023	PRAKIRAAN CAPAIAN TARGET RENJA OPD TAHUN 2024	CAPAIAN KINERJA DAN KERANGKA PENDANAAN						KELOMPOK SASARAN	PRAKIRAAN MAJU RENCANA TAHUN 2026		PERANGKAT DAERAH PENANGGUNG JAWAB
							TARGET 2025	PAGU INDIKATIF (Rp)	LOKASI	SUMBER DANA	PRIORITAS			TARGET	PAGU INDIKATIF (Rp)	
											NASIONAL	DAERAH				
1	2	3	4	5	6	7	8	9	10	11	12	13	14	15	16	17
			<i>Jumlah Paket Komponen Instalasi Listrik/Penerangan Bangunan Kantor yang Disediakan</i>	18 Paket			10 Paket	16.094.323,00	Kota Jambi, Semua Kecamatan, Semua Kel/Desa	PENDAPATAN ASLI DAERAH (PAD)	-	-	-	18 Paket	16.094.323,00	DINAS PEMBERDAYAAN MASYARAKAT, PEREMPUAN DAN PERLINDUNGAN ANAK
	2.08.01.2.06.0008	Fasilitasi Kunjungan Tamu														
			<i>Jumlah Laporan Fasilitasi Kunjungan Tamu</i>	25 Laporan			25 Laporan	21.950.000,00	Kota Jambi, Semua Kecamatan, Semua Kel/Desa	PENDAPATAN ASLI DAERAH (PAD)	-	-	-	25 Laporan	21.950.000,00	DINAS PEMBERDAYAAN MASYARAKAT, PEREMPUAN DAN PERLINDUNGAN ANAK
	2.08.01.2.07	Pengadaan Barang Milik Daerah Penunjang Urusan Pemerintah Daerah	-	-			-	144.300.000,00			-	-	-	-	323.514.155,00	DINAS PEMBERDAYAAN MASYARAKAT, PEREMPUAN DAN PERLINDUNGAN ANAK
	2.08.01.2.07.0006	Pengadaan Peralatan dan Mesin Lainnya														
			<i>Jumlah Unit Peralatan dan Mesin Lainnya yang Disediakan</i>	12 Unit			10 Unit	144.300.000,00	Kota Jambi, Semua Kecamatan, Semua Kel/Desa	PENDAPATAN ASLI DAERAH (PAD)	-	-	-	12 Unit	323.514.155,00	DINAS PEMBERDAYAAN MASYARAKAT, PEREMPUAN DAN PERLINDUNGAN ANAK
	2.08.01.2.08	Penyediaan Jasa Penunjang Urusan Pemerintahan Daerah	-	-			-	35.308.548,00			-	-	-	-	21.564.800,00	DINAS PEMBERDAYAAN MASYARAKAT, PEREMPUAN DAN PERLINDUNGAN ANAK
	2.08.01.2.08.0001	Penyediaan Jasa Surat Menyurat														
			<i>Jumlah Laporan Penyediaan Jasa Surat Menyurat</i>	250 Laporan			150 Laporan	35.308.548,00	Kota Jambi, Semua Kecamatan, Semua Kel/Desa	PENDAPATAN ASLI DAERAH (PAD)	-	-	-	250 Laporan	21.564.800,00	DINAS PEMBERDAYAAN MASYARAKAT, PEREMPUAN DAN PERLINDUNGAN ANAK
	2.08.01.2.09	Pemeliharaan Barang Milik Daerah Penunjang Urusan Pemerintahan Daerah	-	-			-	573.125.733,00			-	-	-	-	573.125.733,00	DINAS PEMBERDAYAAN MASYARAKAT, PEREMPUAN DAN PERLINDUNGAN ANAK
	2.08.01.2.09.0001	Penyediaan Jasa Pemeliharaan, Biaya Pemeliharaan, dan Pajak Kendaraan Perorangan Dinas atau Kendaraan Dinas Jabatan														
			<i>Jumlah Kendaraan Perorangan Dinas atau Kendaraan Dinas Jabatan yang Dipelihara dan dibayarkan Pajaknya</i>	22 Unit			21 Unit	259.082.800,00	Kota Jambi, Semua Kecamatan, Semua Kel/Desa	PENDAPATAN ASLI DAERAH (PAD)	-	-	-	22 Unit	259.082.800,00	DINAS PEMBERDAYAAN MASYARAKAT, PEREMPUAN DAN PERLINDUNGAN ANAK
	2.08.01.2.09.0002	Penyediaan Jasa Pemeliharaan, Biaya Pemeliharaan, Pajak dan Perizinan Kendaraan Dinas Operasional atau Lapangan														
			<i>Jumlah Kendaraan Dinas Operasional atau Lapangan yang Dipelihara dan dibayarkan Pajak dan Perizinannya</i>	5 Unit			5 Unit	89.840.720,00	Kota Jambi, Semua Kecamatan, Semua Kel/Desa	PENDAPATAN ASLI DAERAH (PAD)	-	-	-	5 Unit	89.840.720,00	DINAS PEMBERDAYAAN MASYARAKAT, PEREMPUAN DAN PERLINDUNGAN ANAK
	2.08.01.2.09.0006	Pemeliharaan Peralatan dan Mesin Lainnya														
			<i>Jumlah Peralatan dan Mesin Lainnya yang Dipelihara</i>	75 Unit			40 Unit	76.539.200,00	Kota Jambi, Semua Kecamatan, Semua Kel/Desa	PENDAPATAN ASLI DAERAH (PAD)	-	-	-	75 Unit	76.539.200,00	DINAS PEMBERDAYAAN MASYARAKAT, PEREMPUAN DAN PERLINDUNGAN ANAK
	2.08.01.2.09.0010	Pemeliharaan/Rehabilitasi Sarana dan Prasarana Gedung Kantor atau Bangunan Lainnya														

NO	KODE	URUSAN / BIDANG URUSAN / PROGRAM / KEGIATAN / SUB KEGIATAN	INDIKATOR PROGRAM / KEGIATAN / SUB KEGIATAN	TARGET AKHIR PERIODE RENSTRA OPD	REALISASI CAPAIAN RENJA OPD TAHUN 2023	PRAKIRAAN CAPAIAN TARGET RENJA OPD TAHUN 2024	CAPAIAN KINERJA DAN KERANGKA PENDANAAN						KELOMPOK SASARAN	PRAKIRAAN MAJU RENCANA TAHUN 2026		PERANGKAT DAERAH PENANGGUNG JAWAB
							TARGET 2025	PAGU INDIKATIF (Rp)	LOKASI	SUMBER DANA	PRIORITAS			TARGET	PAGU INDIKATIF (Rp)	
											NASIONAL	DAERAH				
1	2	3	4	5	6	7	8	9	10	11	12	13	14	15	16	17
			<i>Jumlah Sarana dan Prasarana Gedung Kantor atau Bangunan Lainnya yang Dipelihara/Direhabilitasi</i>	1 Unit			5 Unit	147.663.013,00	Kota Jambi, Semua Kecamatan, Semua Kel/Desa	PENDAPATAN ASLI DAERAH (PAD)	-	-	-	1 Unit	147.663.013,00	DINAS PEMBERDAYAAN MASYARAKAT, PEREMPUAN DAN PERLINDUNGAN ANAK
2.	<b>2.08.02</b>	<b>PROGRAM PENGARUSUTAMAAN GENDER DAN PEMBERDAYAAN PEREMPUAN</b>	-	-			-	<b>644.520.241,00</b>						-	<b>911.504.265,00</b>	
	2.08.02.2.01	Pelebagaan Pengarusutamaan Gender (PUG) pada Lembaga Pemerintah Kewenangan Kabupaten/Kota	-	-			-	183.618.671,00			-	2. Peningkatan kualitas sumber daya manusia	-	-	212.012.538,00	DINAS PEMBERDAYAAN MASYARAKAT, PEREMPUAN DAN PERLINDUNGAN ANAK
	2.08.02.2.01.0006	Advokasi Kebijakan dan Pendampingan Penyelenggaraan PUG kewenangan Kab/Kota														
			<i>Jumlah SDM yang memperoleh advokasi Kebijakan dan Pendampingan Penyelenggaraan PUG</i>				39 Orang	183.618.671,00	Kota Jambi, Semua Kecamatan, Semua Kel/Desa	PENDAPATAN ASLI DAERAH (PAD)	-	2. Peningkatan kualitas sumber daya manusia	-		212.012.538,00	DINAS PEMBERDAYAAN MASYARAKAT, PEREMPUAN DAN PERLINDUNGAN ANAK
	2.08.02.2.02	Pemberdayaan Perempuan Bidang Politik, Hukum, Sosial, dan Ekonomi pada Organisasi Kemasyarakatan Kewenangan Kabupaten/Kota	-	-			-	460.901.570,00			-	2. Peningkatan kualitas sumber daya manusia	-	-	699.491.727,00	DINAS PEMBERDAYAAN MASYARAKAT, PEREMPUAN DAN PERLINDUNGAN ANAK
	2.08.02.2.02.0002	Advokasi Kebijakan dan Pendampingan Peningkatan Partisipasi Perempuan dan Politik, Hukum, Sosial dan Ekonomi														
			<i>Jumlah Organisasi Masyarakat yang Mendapat Advokasi dan Pendampingan Kebijakan Peningkatan Partisipasi Perempuan di Bidang Politik, Hukum, Sosial dan Ekonomi Kewenangan Kabupaten/Kota</i>	39 Organisasi			39 Organisasi	460.901.570,00	Kota Jambi, Semua Kecamatan, Semua Kel/Desa	PENDAPATAN ASLI DAERAH (PAD)	-	2. Peningkatan kualitas sumber daya manusia	-	39 Organisasi	699.491.727,00	DINAS PEMBERDAYAAN MASYARAKAT, PEREMPUAN DAN PERLINDUNGAN ANAK
3.	<b>2.08.03</b>	<b>PROGRAM PERLINDUNGAN PEREMPUAN</b>	-	-			-	<b>114.037.881,00</b>						-	<b>125.441.669,00</b>	
	2.08.03.2.01	Pencegahan Kekerasan Terhadap Perempuan Lingkup Daerah Kabupaten/Kota	-	-			-	0,00			-	2. Peningkatan kualitas sumber daya manusia	-	-	0,00	DINAS PEMBERDAYAAN MASYARAKAT, PEREMPUAN DAN PERLINDUNGAN ANAK
	2.08.03.2.01.0001	Koordinasi dan Sinkronisasi Pelaksanaan Kebijakan, Program dan Kegiatan Pencegahan Kekerasan Terhadap Perempuan Lingkup Daerah Kabupaten/Kota														
			<i>Jumlah Dokumen Hasil Koordinasi dan Sinkronisasi Pelaksanaan Kebijakan, Program dan Kegiatan Pencegahan Kekerasan Terhadap Perempuan Kewenangan Kabupaten/Kota</i>	2 Dokumen			1 Dokumen	0,00	Kota Jambi, Semua Kecamatan, Semua Kel/Desa	PENDAPATAN ASLI DAERAH (PAD)	-	2. Peningkatan kualitas sumber daya manusia	-	2 Dokumen	0,00	DINAS PEMBERDAYAAN MASYARAKAT, PEREMPUAN DAN PERLINDUNGAN ANAK



NO	KODE	URUSAN / BIDANG URUSAN / PROGRAM / KEGIATAN / SUB KEGIATAN	INDIKATOR PROGRAM / KEGIATAN / SUB KEGIATAN	TARGET AKHIR PERIODE RENSTRA OPD	REALISASI CAPAIAN RENJA OPD TAHUN 2023	PRAKIRAAN CAPAIAN TARGET RENJA OPD TAHUN 2024	CAPAIAN KINERJA DAN KERANGKA PENDANAAN						KELOMPOK SASARAN	PRAKIRAAN MAJU RENCANA TAHUN 2026		PERANGKAT DAERAH PENANGGUNG JAWAB
							TARGET 2025	PAGU INDIKATIF (Rp)	LOKASI	SUMBER DANA	PRIORITAS			TARGET	PAGU INDIKATIF (Rp)	
											NASIONAL	DAERAH				
1	2	3	4	5	6	7	8	9	10	11	12	13	14	15	16	17
	2.08.03.2.02	Penyediaan Layanan Rujukan Lanjutan bagi Perempuan Korban Kekerasan yang Memerlukan Koordinasi Kewenangan Kabupaten/Kota	-	-			-	114.037.881,00			-	2. Peningkatan kualitas sumber daya manusia	-	-	125.441.669,00	DINAS PEMBERDAYAAN MASYARAKAT, PEREMPUAN DAN PERLINDUNGAN ANAK
	2.08.03.2.02.0001	Penyediaan Layanan Pengaduan Masyarakat bagi Perempuan Korban Kekerasan Kewenangan Kabupaten/Kota														
			<i>Jumlah Perempuan Korban Kekerasan Tingkat Kabupaten/Kota yang Mendapatkan Layanan Pengaduan</i>	50 Orang			49 Orang	114.037.881,00	Kota Jambi, Semua Kecamatan, Semua Kel/Desa	PENDAPATAN ASLI DAERAH (PAD)	-	2. Peningkatan kualitas sumber daya manusia	-	50 Orang	125.441.669,00	DINAS PEMBERDAYAAN MASYARAKAT, PEREMPUAN DAN PERLINDUNGAN ANAK
4.	<b>2.08.04</b>	<b>PROGRAM PENINGKATAN KUALITAS KELUARGA</b>	-	-			-	<b>141.380.566,00</b>						-	<b>211.316.316,00</b>	
	2.08.04.2.01	Peningkatan Kualitas Keluarga dalam Mewujudkan Kesetaraan Gender (KG) dan Hak Anak Tingkat Daerah Kabupaten/Kota	-	-			-	91.888.006,00			-	2. Peningkatan kualitas sumber daya manusia	-	-	153.134.500,00	DINAS PEMBERDAYAAN MASYARAKAT, PEREMPUAN DAN PERLINDUNGAN ANAK
	2.08.04.2.01.0003	Pengembangan Kegiatan Masyarakat untuk Peningkatan Kualitas Keluarga Kewenangan Kabupaten/Kota														
			<i>Jumlah Dokumen Hasil Pengembangan Kegiatan Masyarakat untuk Peningkatan Kualitas Keluarga Kewenangan Kabupaten/Kota</i>	6 Dokumen			8 Dokumen	91.888.006,00	Kota Jambi, Semua Kecamatan, Semua Kel/Desa	PENDAPATAN ASLI DAERAH (PAD)	-	2. Peningkatan kualitas sumber daya manusia	-	6 Dokumen	153.134.500,00	DINAS PEMBERDAYAAN MASYARAKAT, PEREMPUAN DAN PERLINDUNGAN ANAK
	2.08.04.2.02	Penguatan dan Pengembangan Lembaga Penyedia Layanan Peningkatan Kualitas Keluarga dalam Mewujudkan KG dan Hak Anak yang Wilayah Kerjanya dalam Daerah Kabupaten/Kota	-	-			-	49.492.560,00			-	2. Peningkatan kualitas sumber daya manusia	-	-	58.181.816,00	DINAS PEMBERDAYAAN MASYARAKAT, PEREMPUAN DAN PERLINDUNGAN ANAK
	2.08.04.2.02.0002	Peningkatan Kapasitas Sumber Daya Lembaga Penyedia Layanan Peningkatan Kualitas Keluarga Tingkat Daerah Kabupaten/Kota														
			<i>Jumlah sumberdaya Lembaga Penyedia Layanan Peningkatan Kualitas Keluarga yang mendapat Peningkatan Kapasitas Keluarga Kewenangan Kabupaten/Kota</i>	200 Orang			180 Orang	49.492.560,00	Kota Jambi, Semua Kecamatan, Semua Kel/Desa	PENDAPATAN ASLI DAERAH (PAD)	-	2. Peningkatan kualitas sumber daya manusia	-	200 Orang	58.181.816,00	DINAS PEMBERDAYAAN MASYARAKAT, PEREMPUAN DAN PERLINDUNGAN ANAK
5.	<b>2.08.05</b>	<b>PROGRAM PENGELOLAAN SISTEM DATA GENDER DAN ANAK</b>	-	-			-	<b>227.157.649,00</b>						-	<b>249.157.649,00</b>	
	2.08.05.2.01	Pengumpulan, Pengolahan Analisis dan Penyajian Data Gender dan Anak Dalam Kelembagaan Data di Tingkat Daerah Kabupaten/Kota	-	-			-	227.157.649,00			-	2. Peningkatan kualitas sumber daya manusia	-	-	249.157.649,00	DINAS PEMBERDAYAAN MASYARAKAT, PEREMPUAN DAN PERLINDUNGAN ANAK
	2.08.05.2.01.0001	Penyediaan Data Gender dan Anak di Kewenangan Kabupaten/Kota														

NO	KODE	URUSAN / BIDANG URUSAN / PROGRAM / KEGIATAN / SUB KEGIATAN	INDIKATOR PROGRAM / KEGIATAN / SUB KEGIATAN	TARGET AKHIR PERIODE RENSTRA OPD	REALISASI CAPAIAN RENJA OPD TAHUN 2023	PRAKIRAAN CAPAIAN TARGET RENJA OPD TAHUN 2024	CAPAIAN KINERJA DAN KERANGKA PENDANAAN						KELOMPOK SASARAN	PRAKIRAAN MAJU RENCANA TAHUN 2026		PERANGKAT DAERAH PENANGGUNG JAWAB
							TARGET 2025	PAGU INDIKATIF (Rp)	LOKASI	SUMBER DANA	PRIORITAS			TARGET	PAGU INDIKATIF (Rp)	
											NASIONAL	DAERAH				
1	2	3	4	5	6	7	8	9	10	11	12	13	14	15	16	17
			<i>Jumlah Dokumen Data Gender dan Anak Kabupaten/Kota yang Tersedia</i>	5 Dokumen			6 Dokumen	227.157.649,00	Kota Jambi, Semua Kecamatan, Semua Kel/Desa	PENDAPATAN ASLI DAERAH (PAD)	-	2. Peningkatan kualitas sumber daya manusia	-	5 Dokumen	249.157.649,00	DINAS PEMBERDAYAAN MASYARAKAT, PEREMPUAN DAN PERLINDUNGAN ANAK
6.	2.08.06	<b>PROGRAM PEMENUHAN HAK ANAK (PHA)</b>	-	-			-	<b>268.731.531,00</b>						-	<b>357.707.066,00</b>	
	2.08.06.2.01	Pelebagaan PHA pada Lembaga Pemerintah, Nonpemerintah, dan Dunia Usaha Kewenangan Kabupaten/Kota	-	-			-	268.731.531,00			-	5. Good governance	-	-	357.707.066,00	DINAS PEMBERDAYAAN MASYARAKAT, PEREMPUAN DAN PERLINDUNGAN ANAK
	2.08.06.2.01.0001	Advokasi Kebijakan dan Pendampingan Pemenuhan Hak Anak pada Lembaga Pemerintah, Non Pemerintah, Media dan Dunia Usaha Kewenangan Kabupaten/Kota														
			<i>Jumlah Organisasi Pemerintah, Non Pemerintah, Media dan Dunia Usaha yang Mendapat Advokasi Kebijakan dan Pendampingan Pemenuhan Hak Anak pada Organisasi Pemerintah, Non Pemerintah, Media dan Dunia Usaha</i>	22 Organisasi			22 Organisasi	268.731.531,00	Kota Jambi, Semua Kecamatan, Semua Kel/Desa	PENDAPATAN ASLI DAERAH (PAD)	-	5. Good governance	-	22 Organisasi	357.707.066,00	DINAS PEMBERDAYAAN MASYARAKAT, PEREMPUAN DAN PERLINDUNGAN ANAK
7.	2.08.07	<b>PROGRAM PERLINDUNGAN KHUSUS ANAK</b>	-	-			-	<b>194.784.162,00</b>						-	<b>250.287.569,00</b>	
	2.08.07.2.01	Pencegahan Kekerasan Terhadap Anak yang Melibatkan para Pihak Lingkup Daerah Kabupaten/Kota	-	-			-	76.644.769,00			-	5. Good governance	-	-	120.334.237,00	DINAS PEMBERDAYAAN MASYARAKAT, PEREMPUAN DAN PERLINDUNGAN ANAK
	2.08.07.2.01.0003	Penguatan kerja sama lintas perangkat daerah untuk mewujudkan kabupaten/kota layak Anak, kecamatan layak Anak, desa/kelurahan layak Anak, dan DRPPA														
			<i>Jumlah kegiatan pencegahan KTA terpadu</i>	6 Kegiatan			3 Kegiatan	76.644.769,00	Kota Jambi, Semua Kecamatan, Semua Kel/Desa	PENDAPATAN ASLI DAERAH (PAD)	-	5. Good governance	-	6 Kegiatan	120.334.237,00	DINAS PEMBERDAYAAN MASYARAKAT, PEREMPUAN DAN PERLINDUNGAN ANAK
	2.08.07.2.02	Penyediaan Layanan bagi Anak yang Memerlukan Perlindungan Khusus yang Memerlukan Koordinasi Tingkat Daerah Kabupaten/Kota	-	-			-	118.139.393,00			-	-	-	-	129.953.332,00	DINAS PEMBERDAYAAN MASYARAKAT, PEREMPUAN DAN PERLINDUNGAN ANAK
	2.08.07.2.02.0005	Penyediaan Layanan Pengaduan Masyarakat bagi Anak yang Memerlukan Perlindungan Khusus Tingkat Daerah Kabupaten/Kota														
			<i>Jumlah AMPK yang mendapatkan layanan pengaduan</i>	50 Orang			49 Orang	118.139.393,00	Kota Jambi, Semua Kecamatan, Semua Kel/Desa	PENDAPATAN ASLI DAERAH (PAD)	-	-	-	50 Orang	129.953.332,00	DINAS PEMBERDAYAAN MASYARAKAT, PEREMPUAN DAN PERLINDUNGAN ANAK
	2.13	<b>URUSAN PEMERINTAHAN BIDANG PEMBERDAYAAN MASYARAKAT DAN DESA</b>						<b>2.714.002.990,00</b>							<b>3.632.389.002,00</b>	

NO	KODE	URUSAN / BIDANG URUSAN / PROGRAM / KEGIATAN / SUB KEGIATAN	INDIKATOR PROGRAM / KEGIATAN / SUB KEGIATAN	TARGET AKHIR PERIODE RENSTRA OPD	REALISASI CAPAIAN RENJA OPD TAHUN 2023	PRAKIRAAN CAPAIAN TARGET RENJA OPD TAHUN 2024	CAPAIAN KINERJA DAN KERANGKA PENDANAAN						KELOMPOK SASARAN	PRAKIRAAN MAJU RENCANA TAHUN 2026		PERANGKAT DAERAH PENANGGUNG JAWAB
							TARGET 2025	PAGU INDIKATIF (Rp)	LOKASI	SUMBER DANA	PRIORITAS			TARGET	PAGU INDIKATIF (Rp)	
											NASIONAL	DAERAH				
1	2	3	4	5	6	7	8	9	10	11	12	13	14	15	16	17
1.	2.13.05	PROGRAM PEMBERDAYAAN LEMBAGA KEMASYARAKATAN, LEMBAGA ADAT DAN MASYARAKAT HUKUM ADAT	-	-			-	2.714.002.990,00						-	3.632.389.002,00	
	2.13.05.2.01	Pemberdayaan Lembaga Kemasyarakatan yang Bergerak di Bidang Pemberdayaan Desa dan Lembaga Adat Tingkat Daerah Kabupaten/Kota serta Pemberdayaan Masyarakat Hukum Adat yang Masyarakat Pelakunya Hukum Adat yang Sama dalam Daerah Kabupaten/Kota	-	-			-	2.714.002.990,00			-	-	-	-	3.632.389.002,00	DINAS PEMBERDAYAAN MASYARAKAT, PEREMPUAN DAN PERLINDUNGAN ANAK
	2.13.05.2.01.0003	Peningkatan Kapasitas Kelembagaan Lembaga Kemasyarakatan Desa/Kelurahan (RT, RW, PKK, Posyandu, LPM, dan Karang Taruna), Lembaga Adat Desa/Kelurahan dan Masyarakat Hukum Adat														
			Jumlah Lembaga Kemasyarakatan Desa/Kelurahan (RT, RW, PKK, Posyandu, LPM, dan Karang Taruna), Lembaga Adat Desa/Kelurahan dan Masyarakat Hukum Adat yang Ditingkatkan Kapasitasnya	5 Lembaga			5 Lembaga	1.377.807.349,00	Kota Jambi, Semua Kecamatan, Semua Kel/Desa	PENDAPATAN ASLI DAERAH (PAD)	-	-	-	5 Lembaga	2.017.936.949,00	DINAS PEMBERDAYAAN MASYARAKAT, PEREMPUAN DAN PERLINDUNGAN ANAK
	2.13.05.2.01.0004	Fasilitasi Penyediaan Sarana dan Prasarana Kelembagaan Lembaga Kemasyarakatan Desa/Kelurahan (RT, RW, PKK, Posyandu, LPM, dan Karang Taruna), Lembaga Adat Desa/Kelurahan dan Masyarakat Hukum Adat														
			Jumlah Sarana dan Prasarana Kelembagaan Lembaga Kemasyarakatan Desa/Kelurahan (RT, RW, PKK, Posyandu, LPM, dan Karang Taruna), Lembaga Adat Desa/Kelurahan dan Masyarakat Hukum Adat	200 Unit			150 Unit	0,00	Kota Jambi, Semua Kecamatan, Semua Kel/Desa	-	-	5. Good governance	-	200 Unit	0,00	DINAS PEMBERDAYAAN MASYARAKAT, PEREMPUAN DAN PERLINDUNGAN ANAK
	2.13.05.2.01.0005	Fasilitasi Pengembangan Usaha Ekonomi Masyarakat dan Pemerintah Desa dalam Meningkatkan Pendapatan Asli Desa														
			Jumlah Dokumen Hasil Fasilitasi Pengembangan Usaha Ekonomi Masyarakat dan Pemerintah Desa dalam Meningkatkan Pendapatan Asli Desa	3 Dokumen			50 Dokumen	112.011.404,00	Kota Jambi, Semua Kecamatan, Semua Kel/Desa	PENDAPATAN ASLI DAERAH (PAD)	-	-	-	3 Dokumen	123.212.544,00	DINAS PEMBERDAYAAN MASYARAKAT, PEREMPUAN DAN PERLINDUNGAN ANAK
	2.13.05.2.01.0006	Fasilitasi Pemerintah Desa dalam Pemanfaatan Teknologi Tepat Guna														
			Jumlah Laporan Hasil Fasilitasi Pemerintah Desa dalam Pemanfaatan Teknologi Tepat Guna	3 Laporan			2 Laporan	162.170.900,00	Kota Jambi, Semua Kecamatan, Semua Kel/Desa	PENDAPATAN ASLI DAERAH (PAD)	-	5. Good governance	-	3 Laporan	178.387.990,00	DINAS PEMBERDAYAAN MASYARAKAT, PEREMPUAN DAN PERLINDUNGAN ANAK
	2.13.05.2.01.0007	Fasilitasi Bulan Bhakti Gotong Royong Masyarakat														
			Jumlah Laporan Hasil Fasilitasi Bulan Bhakti Gotong Royong Masyarakat	1 Laporan			1 Laporan	0,00	Kota Jambi, Semua Kecamatan, Semua Kel/Desa	PENDAPATAN ASLI DAERAH (PAD)	-	5. Good governance	-	1 Laporan	60.840.630,00	DINAS PEMBERDAYAAN MASYARAKAT, PEREMPUAN DAN PERLINDUNGAN ANAK

NO	KODE	URUSAN / BIDANG URUSAN / PROGRAM / KEGIATAN / SUB KEGIATAN	INDIKATOR PROGRAM / KEGIATAN / SUB KEGIATAN	TARGET AKHIR PERIODE RENSTRA OPD	REALISASI CAPAIAN RENJA OPD TAHUN 2023	PRAKIRAAN CAPAIAN TARGET RENJA OPD TAHUN 2024	CAPAIAN KINERJA DAN KERANGKA PENDANAAN						KELOMPOK SASARAN	PRAKIRAAN MAJU RENCANA TAHUN 2026		PERANGKAT DAERAH PENANGGUNG JAWAB
							TARGET 2025	PAGU INDIKATIF (Rp)	LOKASI	SUMBER DANA	PRIORITAS			TARGET	PAGU INDIKATIF (Rp)	
											NASIONAL	DAERAH				
1	2	3	4	5	6	7	8	9	10	11	12	13	14	15	16	17
	2.13.05.2.01.0009	Fasilitasi Tim Penggerak PKK dalam Penyelenggaraan Gerakan Pemberdayaan Masyarakat dan Kesejahteraan Keluarga														
			<i>Jumlah Dokumen Hasil Fasilitasi Tim Penggerak PKK dalam Penyelenggaraan Gerakan Pemberdayaan Masyarakat dan Kesejahteraan Keluarga</i>	4 Dokumen			3 Dokumen	1.062.013.337,00	Kota Jambi, Semua Kecamatan, Semua Kel/Desa	PENDAPATAN ASLI DAERAH (PAD)	-	5. Good governance	-	4 Dokumen	1.252.010.889,00	DINAS PEMBERDAYAAN MASYARAKAT, PEREMPUAN DAN PERLINDUNGAN ANAK
	<b>X</b>	<b>NON URUSAN</b>						<b>6.692.234.930,00</b>							<b>690.543.988,00</b>	
	<b>X.XX</b>	<b>URUSAN PEMERINTAHAN BIDANG XX</b>						<b>6.692.234.930,00</b>							<b>690.543.988,00</b>	
1.	<b>X.XX.01</b>	<b>PROGRAM PENUNJANG URUSAN PEMERINTAHAN DAERAH KABUPATEN/KOTA</b>	-	-			-	<b>6.692.234.930,00</b>						-	<b>690.543.988,00</b>	
	X.XX.01.2.02	Administrasi Keuangan Perangkat Daerah	-	-			-	5.824.179.326,00			-	-	-	-	0,00	DINAS PEMBERDAYAAN MASYARAKAT, PEREMPUAN DAN PERLINDUNGAN ANAK
	X.XX.01.2.02.0001	Penyediaan Gaji dan Tunjangan ASN														
			<i>Jumlah Orang yang Menerima Gaji dan Tunjangan ASN</i>	35 Orang/bulan			48 Orang/bulan	5.816.148.476,00	Kota Jambi, Kota Baru, Semua Kel/Desa	PENDAPATAN ASLI DAERAH (PAD)	-	-	-	35 Orang/bulan	0,00	DINAS PEMBERDAYAAN MASYARAKAT, PEREMPUAN DAN PERLINDUNGAN ANAK
	X.XX.01.2.02.0007	Koordinasi dan Penyusunan Laporan Keuangan Bulanan/ Triwulanan/ Semesteran SKPD														
			<i>Jumlah Laporan Keuangan Bulanan/ Triwulanan/ Semesteran SKPD dan Laporan Koordinasi Penyusunan Laporan Keuangan Bulanan/Triwulanan/Semesteran SKPD</i>	12 Laporan			12 Laporan	8.030.850,00	Kota Jambi, Semua Kecamatan, Semua Kel/Desa	PENDAPATAN ASLI DAERAH (PAD)	-	-	-	12 Laporan	0,00	DINAS PEMBERDAYAAN MASYARAKAT, PEREMPUAN DAN PERLINDUNGAN ANAK
	X.XX.01.2.06	Administrasi Umum Perangkat Daerah	-	-			-	493.543.988,00			-	-	-	-	488.543.988,00	DINAS PEMBERDAYAAN MASYARAKAT, PEREMPUAN DAN PERLINDUNGAN ANAK
	X.XX.01.2.06.0002	Penyediaan Peralatan dan Perlengkapan Kantor														
			<i>Jumlah Paket Peralatan dan Perlengkapan Kantor yang Disediakan</i>	6 Paket			6 Paket	252.320.538,00	Kota Jambi, Semua Kecamatan, Semua Kel/Desa	PENDAPATAN ASLI DAERAH (PAD)	-	-	-	6 Paket	247.320.538,00	DINAS PEMBERDAYAAN MASYARAKAT, PEREMPUAN DAN PERLINDUNGAN ANAK
	X.XX.01.2.06.0005	Penyediaan Barang Cetak dan Penggandaan														
			<i>Jumlah Paket Barang Cetak dan Penggandaan yang Disediakan</i>	9 Paket			7 Paket	26.523.450,00	Kota Jambi, Semua Kecamatan, Semua Kel/Desa	PENDAPATAN ASLI DAERAH (PAD)	-	-	-	9 Paket	26.523.450,00	DINAS PEMBERDAYAAN MASYARAKAT, PEREMPUAN DAN PERLINDUNGAN ANAK
	X.XX.01.2.06.0009	Penyelenggaraan Rapat Koordinasi dan Konsultasi SKPD														
			<i>Jumlah Laporan Penyelenggaraan Rapat Koordinasi dan Konsultasi SKPD</i>	80 Laporan			50 Laporan	214.700.000,00	Kota Jambi, Semua Kecamatan, Semua Kel/Desa	PENDAPATAN ASLI DAERAH (PAD)	-	-	-	80 Laporan	214.700.000,00	DINAS PEMBERDAYAAN MASYARAKAT, PEREMPUAN DAN PERLINDUNGAN ANAK

NO	KODE	URUSAN / BIDANG URUSAN / PROGRAM / KEGIATAN / SUB KEGIATAN	INDIKATOR PROGRAM / KEGIATAN / SUB KEGIATAN	TARGET AKHIR PERIODE RENSTRA OPD	REALISASI CAPAIAN RENJA OPD TAHUN 2023	PRAKIRAAN CAPAIAN TARGET RENJA OPD TAHUN 2024	CAPAIAN KINERJA DAN KERANGKA PENDANAAN						KELOMPOK SASARAN	PRAKIRAAN MAJU RENCANA TAHUN 2026		PERANGKAT DAERAH PENANGGUNG JAWAB
							TARGET 2025	PAGU INDIKATIF (Rp)	LOKASI	SUMBER DANA	PRIORITAS			TARGET	PAGU INDIKATIF (Rp)	
											NASIONAL	DAERAH				
1	2	3	4	5	6	7	8	9	10	11	12	13	14	15	16	17
	X.XX.01.2.07	Pengadaan Barang Milik Daerah Penunjang Urusan Pemerintah Daerah	-	-			-	172.511.616,00			-	-	-	-	0,00	DINAS PEMBERDAYAAN MASYARAKAT, PEREMPUAN DAN PERLINDUNGAN ANAK
	X.XX.01.2.07.0005	Pengadaan Mebel														
			<i>Jumlah Paket Mebel yang Disediakan</i>	6 Unit			5 Unit	172.511.616,00	Kota Jambi, Semua Kecamatan, Semua Kel/Desa	PENDAPATAN ASLI DAERAH (PAD)	-	-	-	6 Unit	0,00	DINAS PEMBERDAYAAN MASYARAKAT, PEREMPUAN DAN PERLINDUNGAN ANAK
	X.XX.01.2.08	Penyediaan Jasa Penunjang Urusan Pemerintahan Daerah	-	-			-	202.000.000,00			-	-	-	-	202.000.000,00	DINAS PEMBERDAYAAN MASYARAKAT, PEREMPUAN DAN PERLINDUNGAN ANAK
	X.XX.01.2.08.0002	Penyediaan Jasa Komunikasi, Sumber Daya Air dan Listrik														
			<i>Jumlah Laporan Penyediaan Jasa Komunikasi, Sumber Daya Air dan Listrik yang Disediakan</i>	36 Laporan			12 Laporan	202.000.000,00	Kota Jambi, Semua Kecamatan, Semua Kel/Desa	PENDAPATAN ASLI DAERAH (PAD)	-	-	-	36 Laporan	202.000.000,00	DINAS PEMBERDAYAAN MASYARAKAT, PEREMPUAN DAN PERLINDUNGAN ANAK
		<b>DINAS PENGENDALIAN PENDUDUK DAN KELUARGA BERENCANA</b>						<b>7.518.592.000,00</b>							<b>7.916.845.121,00</b>	
	<b>2</b>	<b>URUSAN PEMERINTAHAN WAJIB YANG TIDAK BERKAITAN DENGAN PELAYANAN DASAR</b>						<b>7.518.592.000,00</b>							<b>7.916.845.121,00</b>	
	<b>2.14</b>	<b>URUSAN PEMERINTAHAN BIDANG PENGENDALIAN PENDUDUK DAN KELUARGA BERENCANA</b>						<b>7.518.592.000,00</b>							<b>7.916.845.121,00</b>	
1.	<b>2.14.01</b>	<b>PROGRAM PENUNJANG URUSAN PEMERINTAHAN DAERAH KABUPATEN/KOTA</b>	-	-			-	<b>6.626.492.482,00</b>						-	<b>5.504.148.484,00</b>	
	2.14.01.2.01	Perencanaan, Penganggaran, dan Evaluasi Kinerja Perangkat Daerah	-	100 %			-	38.765.482,00			-	2. Peningkatan kualitas sumber daya manusia	-	100 %	38.765.482,00	DINAS PENGENDALIAN PENDUDUK DAN KELUARGA BERENCANA
	2.14.01.2.01.0001	Penyusunan Dokumen Perencanaan Perangkat Daerah														
			<i>Jumlah Dokumen Perencanaan Perangkat Daerah</i>	10 Dokumen			10 Dokumen	38.765.482,00	Kota Jambi, Semua Kecamatan, Semua Kel/Desa	PENDAPATAN ASLI DAERAH (PAD)	-	2. Peningkatan kualitas sumber daya manusia	-	10 Dokumen	38.765.482,00	DINAS PENGENDALIAN PENDUDUK DAN KELUARGA BERENCANA
	2.14.01.2.02	Administrasi Keuangan Perangkat Daerah	-	100 %			-	5.596.261.000,00			-	4 - Pemanfaatan Sosial Budaya 2. Peningkatan kualitas sumber daya manusia	-	100 %	4.161.794.465,00	DINAS PENGENDALIAN PENDUDUK DAN KELUARGA BERENCANA
	2.14.01.2.02.0001	Penyediaan Gaji dan Tunjangan ASN														

NO	KODE	URUSAN / BIDANG URUSAN / PROGRAM / KEGIATAN / SUB KEGIATAN	INDIKATOR PROGRAM / KEGIATAN / SUB KEGIATAN	TARGET AKHIR PERIODE RENSTRA OPD	REALISASI CAPAIAN RENJA OPD TAHUN 2023	PRAKIRAAN CAPAIAN TARGET RENJA OPD TAHUN 2024	CAPAIAN KINERJA DAN KERANGKA PENDANAAN						KELOMPOK SASARAN	PRAKIRAAN MAJU RENCANA TAHUN 2026		PERANGKAT DAERAH PENANGGUNG JAWAB
							TARGET 2025	PAGU INDIKATIF (Rp)	LOKASI	SUMBER DANA	PRIORITAS			TARGET	PAGU INDIKATIF (Rp)	
											NASIONAL	DAERAH				
1	2	3	4	5	6	7	8	9	10	11	12	13	14	15	16	17
			<i>Jumlah Orang yang Menerima Gaji dan Tunjangan ASN</i>	38 Orang/bulan			35 Orang/bulan	5.486.681.000,00	Kota Jambi, Semua Kecamatan, Semua Kel/Desa	PENDAPATAN ASLI DAERAH (PAD), DANA TRANSFER UMUM-DANA ALOKASI UMUM	-	4 - Pemanfaatan Sosial Budaya 2. Peningkatan kualitas sumber daya manusia	-	38 Orang/bulan	3.994.530.700,00	DINAS PENGENDALIAN PENDUDUK DAN KELUARGA BERENCANA
	2.14.01.2.02.0003	Pelaksanaan Penatausahaan dan Pengujian/Verifikasi Keuangan SKPD														
			<i>Jumlah Dokumen Penatausahaan dan Pengujian/Verifikasi Keuangan SKPD</i>	7 Dokumen			7 Dokumen	109.580.000,00	Kota Jambi, Semua Kecamatan, Semua Kel/Desa	PENDAPATAN ASLI DAERAH (PAD)	-	4 - Pemanfaatan Sosial Budaya 2. Peningkatan kualitas sumber daya manusia	-	7 Dokumen	161.574.400,00	DINAS PENGENDALIAN PENDUDUK DAN KELUARGA BERENCANA
	2.14.01.2.02.0007	Koordinasi dan Penyusunan Laporan Keuangan Bulanan/ Triwulanan/ Semesteran SKPD														
			<i>Jumlah Laporan Keuangan Bulanan/ Triwulanan/ Semesteran SKPD dan Laporan Koordinasi Penyusunan Laporan Keuangan Bulanan/Triwulanan/Semesteran SKPD</i>	4 Laporan			4 Laporan	0,00	Kota Jambi, Semua Kecamatan, Semua Kel/Desa	PENDAPATAN ASLI DAERAH (PAD)	-	4 - Pemanfaatan Sosial Budaya 2. Peningkatan kualitas sumber daya manusia	-	4 Laporan	5.689.365,00	DINAS PENGENDALIAN PENDUDUK DAN KELUARGA BERENCANA
	2.14.01.2.03	Administrasi Barang Milik Daerah pada Perangkat Daerah	-	100 %			-	38.320.000,00			-	4 - Pemanfaatan Sosial Budaya 2. Peningkatan kualitas sumber daya manusia	-	100 %	72.438.265,00	DINAS PENGENDALIAN PENDUDUK DAN KELUARGA BERENCANA
	2.14.01.2.03.0006	Penatausahaan Barang Milik Daerah pada SKPD														
			<i>Jumlah Laporan Penatausahaan Barang Milik Daerah pada SKPD</i>	4 Laporan			4 Laporan	38.320.000,00	Kota Jambi, Semua Kecamatan, Semua Kel/Desa	PENDAPATAN ASLI DAERAH (PAD)	-	4 - Pemanfaatan Sosial Budaya 2. Peningkatan kualitas sumber daya manusia	-	4 Laporan	72.438.265,00	DINAS PENGENDALIAN PENDUDUK DAN KELUARGA BERENCANA
	2.14.01.2.05	Administrasi Kepegawaian Perangkat Daerah	-	100 %			-	27.720.000,00			-	2. Peningkatan kualitas sumber daya manusia	-	100 %	60.549.432,00	DINAS PENGENDALIAN PENDUDUK DAN KELUARGA BERENCANA
	2.14.01.2.05.0003	Pendataan dan Pengolahan Administrasi Kepegawaian														

NO	KODE	URUSAN / BIDANG URUSAN / PROGRAM / KEGIATAN / SUB KEGIATAN	INDIKATOR PROGRAM / KEGIATAN / SUB KEGIATAN	TARGET AKHIR PERIODE RENSTRA OPD	REALISASI CAPAIAN RENJA OPD TAHUN 2023	PRAKIRAAN CAPAIAN TARGET RENJA OPD TAHUN 2024	CAPAIAN KINERJA DAN KERANGKA PENDANAAN						KELOMPOK SASARAN	PRAKIRAAN MAJU RENCANA TAHUN 2026		PERANGKAT DAERAH PENANGGUNG JAWAB
							TARGET 2025	PAGU INDIKATIF (Rp)	LOKASI	SUMBER DANA	PRIORITAS			TARGET	PAGU INDIKATIF (Rp)	
											NASIONAL	DAERAH				
1	2	3	4	5	6	7	8	9	10	11	12	13	14	15	16	17
			<i>Jumlah Dokumen Pendataan dan Pengolahan Administrasi Kepegawaian</i>	40 Dokumen			32 Dokumen	27.720.000,00	Kota Jambi, Semua Kecamatan, Semua Kel/Desa	PENDAPATAN ASLI DAERAH (PAD)	-	2. Peningkatan kualitas sumber daya manusia	-	40 Dokumen	60.549.432,00	DINAS PENGENDALIAN PENDUDUK DAN KELUARGA BERENCANA
	2.14.01.2.06	Administrasi Umum Perangkat Daerah	-	100 %			-	150.000.000,00			-	5 - Peningkatan Kualitas Lingkungan Hidup 2. Peningkatan kualitas sumber daya manusia	-	100 %	394.587.815,00	DINAS PENGENDALIAN PENDUDUK DAN KELUARGA BERENCANA
	2.14.01.2.06.0004	Penyediaan Bahan Logistik Kantor														
			<i>Jumlah Paket Bahan Logistik Kantor yang Disediakan</i>	4 Paket			4 Paket	25.000.000,00	Kota Jambi, Semua Kecamatan, Semua Kel/Desa	PENDAPATAN ASLI DAERAH (PAD)	-	5 - Peningkatan Kualitas Lingkungan Hidup 2. Peningkatan kualitas sumber daya manusia	-	4 Paket	48.735.815,00	DINAS PENGENDALIAN PENDUDUK DAN KELUARGA BERENCANA
	2.14.01.2.06.0009	Penyelenggaraan Rapat Koordinasi dan Konsultasi SKPD														
			<i>Jumlah Laporan Penyelenggaraan Rapat Koordinasi dan Konsultasi SKPD</i>	20 Laporan			5 Laporan	125.000.000,00	Kota Jambi, Semua Kecamatan, Semua Kel/Desa	PENDAPATAN ASLI DAERAH (PAD)	-	4 - Pemanfaatan Sosial Budaya 2. Peningkatan kualitas sumber daya manusia	-	20 Laporan	345.852.000,00	DINAS PENGENDALIAN PENDUDUK DAN KELUARGA BERENCANA
	2.14.01.2.08	Penyediaan Jasa Penunjang Urusan Pemerintahan Daerah	-	100 %			-	243.626.000,00			-	4 - Pemanfaatan Sosial Budaya 2. Peningkatan kualitas sumber daya manusia	-	100 %	244.213.025,00	DINAS PENGENDALIAN PENDUDUK DAN KELUARGA BERENCANA
	2.14.01.2.08.0002	Penyediaan Jasa Komunikasi, Sumber Daya Air dan Listrik														
			<i>Jumlah Laporan Penyediaan Jasa Komunikasi, Sumber Daya Air dan Listrik yang Disediakan</i>	3 Laporan			3 Laporan	182.640.000,00	Kota Jambi, Semua Kecamatan, Semua Kel/Desa	PENDAPATAN ASLI DAERAH (PAD)	-	4 - Pemanfaatan Sosial Budaya 2. Peningkatan kualitas sumber daya manusia	-	3 Laporan	160.440.000,00	DINAS PENGENDALIAN PENDUDUK DAN KELUARGA BERENCANA
	2.14.01.2.08.0004	Penyediaan Jasa Pelayanan Umum Kantor														

NO	KODE	URUSAN / BIDANG URUSAN / PROGRAM / KEGIATAN / SUB KEGIATAN	INDIKATOR PROGRAM / KEGIATAN / SUB KEGIATAN	TARGET AKHIR PERIODE RENSTRA OPD	REALISASI CAPAIAN RENJA OPD TAHUN 2023	PRAKIRAAN CAPAIAN TARGET RENJA OPD TAHUN 2024	CAPAIAN KINERJA DAN KERANGKA PENDANAAN						KELOMPOK SASARAN	PRAKIRAAN MAJU RENCANA TAHUN 2026		PERANGKAT DAERAH PENANGGUNG JAWAB
							TARGET 2025	PAGU INDIKATIF (Rp)	LOKASI	SUMBER DANA	PRIORITAS			TARGET	PAGU INDIKATIF (Rp)	
											NASIONAL	DAERAH				
1	2	3	4	5	6	7	8	9	10	11	12	13	14	15	16	17
			<i>Jumlah Laporan Penyediaan Jasa Pelayanan Umum Kantor yang Disediakan</i>	3 Laporan			3 Laporan	60.986.000,00	Kota Jambi, Semua Kecamatan, Semua Kel/Desa	PENDAPATAN ASLI DAERAH (PAD)	-	4 - Pemanfaatan Sosial Budaya 2. Peningkatan kualitas sumber daya manusia	-	3 Laporan	83.773.025,00	DINAS PENGENDALIAN PENDUDUK DAN KELUARGA BERENCANA
	2.14.01.2.09	Pemeliharaan Barang Milik Daerah Penunjang Urusan Pemerintahan Daerah	-	100 %			-	531.800.000,00			-	2. Peningkatan kualitas sumber daya manusia	-	100 %	531.800.000,00	DINAS PENGENDALIAN PENDUDUK DAN KELUARGA BERENCANA
	2.14.01.2.09.0002	Penyediaan Jasa Pemeliharaan, Biaya Pemeliharaan, Pajak dan Perizinan Kendaraan Dinas Operasional atau Lapangan														
			<i>Jumlah Kendaraan Dinas Operasional atau Lapangan yang Dipelihara dan dibayarkan Pajak dan Perizinannya</i>	62 Unit			62 Unit	512.500.000,00	Kota Jambi, Semua Kecamatan, Semua Kel/Desa	PENDAPATAN ASLI DAERAH (PAD)	-	2. Peningkatan kualitas sumber daya manusia	-	62 Unit	512.500.000,00	DINAS PENGENDALIAN PENDUDUK DAN KELUARGA BERENCANA
	2.14.01.2.09.0006	Pemeliharaan Peralatan dan Mesin Lainnya														
			<i>Jumlah Peralatan dan Mesin Lainnya yang Dipelihara</i>	15 Unit			15 Unit	19.300.000,00	Kota Jambi, Semua Kecamatan, Semua Kel/Desa	PENDAPATAN ASLI DAERAH (PAD)	-	2. Peningkatan kualitas sumber daya manusia	-	15 Unit	19.300.000,00	DINAS PENGENDALIAN PENDUDUK DAN KELUARGA BERENCANA
2.	<b>2.14.02</b>	<b>PROGRAM PENGENDALIAN PENDUDUK</b>	-	-			-	<b>93.749.000,00</b>						-	<b>281.087.755,00</b>	
	2.14.02.2.01	Pemaduan dan Sinkronisasi Kebijakan Pemerintah Daerah Provinsi dengan Pemerintah Daerah Kabupaten/Kota dalam rangka Pengendalian Kuantitas Penduduk	-	100 %			-	60.000.000,00			-	5 - Peningkatan Kualitas Lingkungan Hidup 2. Peningkatan kualitas sumber daya manusia	-	100 %	187.606.749,00	DINAS PENGENDALIAN PENDUDUK DAN KELUARGA BERENCANA
	2.14.02.2.01.0002	Penyusunan dan Pemanfaatan Grand Design Pembangunan Kependudukan (GDPK) Tingkat Kabupaten/Kota														
			<i>Jumlah Dokumen Penyusunan dan Pemanfaatan Grand Design Pembangunan Kependudukan (GDPK) Tingkat Kabupaten/Kota</i>				1 Dokumen	0,00	Kota Jambi, Semua Kecamatan, Semua Kel/Desa	PENDAPATAN ASLI DAERAH (PAD)	-	5 - Peningkatan Kualitas Lingkungan Hidup 2. Peningkatan kualitas sumber daya manusia	-		70.000.000,00	DINAS PENGENDALIAN PENDUDUK DAN KELUARGA BERENCANA
	2.14.02.2.01.0009	Advokasi, Sosialisasi dan Fasilitasi Pelaksanaan Pendidikan Kependudukan Jalur Formal di Satuan Pendidikan Jenjang SD/MI dan SLTP/MTS, Jalur Nonformal dan Informal														



NO	KODE	URUSAN / BIDANG URUSAN / PROGRAM / KEGIATAN / SUB KEGIATAN	INDIKATOR PROGRAM / KEGIATAN / SUB KEGIATAN	TARGET AKHIR PERIODE RENSTRA OPD	REALISASI CAPAIAN RENJA OPD TAHUN 2023	PRAKIRAAN CAPAIAN TARGET RENJA OPD TAHUN 2024	CAPAIAN KINERJA DAN KERANGKA PENDANAAN						KELOMPOK SASARAN	PRAKIRAAN MAJU RENCANA TAHUN 2026		PERANGKAT DAERAH PENANGGUNG JAWAB
							TARGET 2025	PAGU INDIKATIF (Rp)	LOKASI	SUMBER DANA	PRIORITAS			TARGET	PAGU INDIKATIF (Rp)	
											NASIONAL	DAERAH				
1	2	3	4	5	6	7	8	9	10	11	12	13	14	15	16	17
			<i>Jumlah Satuan Pendidikan yang Mendapatkan Advokasi, Sosialisasi dan Fasilitas Pelaksanaan Pendidikan Kependudukan Jalur Formal di Satuan Pendidikan Jenjang SD/MI dan SLTP/MTS, Jalur Nonformal dan Informal</i>	24 Satuan Pendidikan			6 Satuan Pendidikan	30.000.000,00	Kota Jambi, Semua Kecamatan, Semua Kel/Desa	PENDAPATAN ASLI DAERAH (PAD)	-	2. Peningkatan kualitas sumber daya manusia	-	24 Satuan Pendidikan	67.726.301,00	DINAS PENGENDALIAN PENDUDUK DAN KELUARGA BERENCANA
	2.14.02.2.01.0023	Pelaksanaan Rapat Pengendalian Program Bangsa Kencana														
			<i>Jumlah Laporan Rapat Pengendalian Program Bangsa Kencana (Pembangunan Keluarga, Kependudukan, dan Keluarga Berencana)</i>	1 Kegiatan			1 Kegiatan	30.000.000,00	Kota Jambi, Semua Kecamatan, Semua Kel/Desa	PENDAPATAN ASLI DAERAH (PAD)	-	2. Peningkatan kualitas sumber daya manusia	-	1 Kegiatan	49.880.448,00	DINAS PENGENDALIAN PENDUDUK DAN KELUARGA BERENCANA
	2.14.02.2.02	Pemetaan Perkiraan Pengendalian Penduduk Cakupan Daerah Kabupaten/Kota	-	100 %			-	33.749.000,00			-	2. Peningkatan kualitas sumber daya manusia	-	100 %	93.481.006,00	DINAS PENGENDALIAN PENDUDUK DAN KELUARGA BERENCANA
	2.14.02.2.02.0011	Penyediaan Data dan Informasi Keluarga														
			<i>Jumlah Data dan Informasi Keluarga yang Tersedianya</i>	5 Dokumen			12 Dokumen	33.749.000,00	Kota Jambi, Semua Kecamatan, Semua Kel/Desa	PENDAPATAN ASLI DAERAH (PAD)	-	2. Peningkatan kualitas sumber daya manusia	-	5 Dokumen	93.481.006,00	DINAS PENGENDALIAN PENDUDUK DAN KELUARGA BERENCANA
3.	<b>2.14.03</b>	<b>PROGRAM PEMBINAAN KELUARGA BERENCANA (KB)</b>	-	-			-	<b>721.660.518,00</b>						-	<b>1.487.948.882,00</b>	
	2.14.03.2.01	Pelaksanaan Advokasi, Komunikasi, Informasi dan Edukasi (KIE) Pengendalian Penduduk dan KB Sesuai Kearifan Budaya Lokal	-	100 %			-	644.970.518,00			-	4 - Pembangunan Sosial Budaya 2. Peningkatan kualitas sumber daya manusia	-	100 %	1.300.328.882,00	DINAS PENGENDALIAN PENDUDUK DAN KELUARGA BERENCANA
	2.14.03.2.01.0012	Promosi dan KIE Program Bangsa Kencana Melalui Media Massa Cetak dan Elektronik serta Media Luar Ruang														
			<i>Jumlah Dokumen Promosi dan KIE Program Bangsa Kencana (Pembangunan Keluarga, Kependudukan, dan Keluarga Berencana) Melalui Media Massa Cetak dan Elektronik serta Media Luar Ruang</i>	11 Dokumen			11 Dokumen	0,00	Kota Jambi, Semua Kecamatan, Semua Kel/Desa	DANA TRANSFER UMUM-DANA ALOKASI UMUM	-	4 - Pembangunan Sosial Budaya 2. Peningkatan kualitas sumber daya manusia	-	11 Dokumen	46.500.000,00	DINAS PENGENDALIAN PENDUDUK DAN KELUARGA BERENCANA
	2.14.03.2.01.0013	Komunikasi, Informasi dan Edukasi (KIE) Program Bangsa Kencana sesuai Kearifan Budaya Lokal														

NO	KODE	URUSAN / BIDANG URUSAN / PROGRAM / KEGIATAN / SUB KEGIATAN	INDIKATOR PROGRAM / KEGIATAN / SUB KEGIATAN	TARGET AKHIR PERIODE RENSTRA OPD	REALISASI CAPAIAN RENJA OPD TAHUN 2023	PRAKIRAAN CAPAIAN TARGET RENJA OPD TAHUN 2024	CAPAIAN KINERJA DAN KERANGKA PENDANAAN						KELOMPOK SASARAN	PRAKIRAAN MAJU RENCANA TAHUN 2026		PERANGKAT DAERAH PENANGGUNG JAWAB
							TARGET 2025	PAGU INDIKATIF (Rp)	LOKASI	SUMBER DANA	PRIORITAS			TARGET	PAGU INDIKATIF (Rp)	
											NASIONAL	DAERAH				
1	2	3	4	5	6	7	8	9	10	11	12	13	14	15	16	17
			<i>Jumlah Komunikasi, Informasi dan Edukasi (KIE) Program Bangga Kencana (Pembangunan Keluarga, Kependudukan, dan Keluarga Berencana) sesuai Kearifan Budaya Lokal yang dilaksanakan</i>	11 Dokumen			11 Dokumen	60.070.000,00	Kota Jambi, Semua Kecamatan, Semua Kel/Desa	DANA TRANSFER UMUM-DANA ALOKASI UMUM	-	4 - Pembangunan Sosial Budaya 2. Peningkatan kualitas sumber daya manusia	-	11 Dokumen	362.286.000,00	DINAS PENGENDALIAN PENDUDUK DAN KELUARGA BERENCANA
	2.14.03.2.01.0014	Advokasi Program Bangga kencana oleh pokja advokasi kepada Stakeholders dan Mitra Kerja														
			<i>Jumlah Organisasi yang Mendapatkan Advokasi Program Bangga Kencana (Pembangunan Keluarga, Kependudukan, dan Keluarga Berencana) kepada Stakeholders dan Mitra Kerja</i>	50 Organisasi			55 Organisasi	584.900.518,00	Kota Jambi, Semua Kecamatan, Semua Kel/Desa	PENDAPATAN ASLI DAERAH (PAD)	-	4 - Pembangunan Sosial Budaya 2. Peningkatan kualitas sumber daya manusia	-	50 Organisasi	891.542.882,00	DINAS PENGENDALIAN PENDUDUK DAN KELUARGA BERENCANA
	2.14.03.2.03	Pengendalian dan Pendistribusian Kebutuhan Alat dan Obat Kontrasepsi serta Pelaksanaan Pelayanan KB di Daerah Kabupaten/Kota	-	70,21 %			-	76.690.000,00			-	4 - Pembangunan Sosial Budaya 2. Peningkatan kualitas sumber daya manusia	-	70,21 %	187.620.000,00	DINAS PENGENDALIAN PENDUDUK DAN KELUARGA BERENCANA
	2.14.03.2.03.0006	Penyediaan Sarana Penunjang Pelayanan KB														
			<i>Jumlah Unit Sarana Penunjang Pelayanan KB</i>	14 Unit			14 Unit	0,00	Kota Jambi, Semua Kecamatan, Semua Kel/Desa	PENDAPATAN ASLI DAERAH (PAD)	-	4 - Pembangunan Sosial Budaya 2. Peningkatan kualitas sumber daya manusia	-	14 Unit	12.996.866,00	DINAS PENGENDALIAN PENDUDUK DAN KELUARGA BERENCANA
	2.14.03.2.03.0008	Pembinaan Pelayanan Keluarga Berencana dan Kesehatan Reproduksi di Fasilitas Kesehatan Termasuk Jaringan dan Jejaringnya														
			<i>Jumlah Laporan Hasil Pembinaan Pelayanan Keluarga Berencana dan Kesehatan Reproduksi di Fasilitas Kesehatan Termasuk Jaringan dan Jejaringnya</i>	115 Laporan			115 Laporan	0,00	Kota Jambi, Semua Kecamatan, Semua Kel/Desa	PENDAPATAN ASLI DAERAH (PAD)	-	4 - Pembangunan Sosial Budaya 2. Peningkatan kualitas sumber daya manusia	-	115 Laporan	9.999.957,00	DINAS PENGENDALIAN PENDUDUK DAN KELUARGA BERENCANA
	2.14.03.2.03.0011	Dukungan Operasional Pelayanan KB Bergerak														

NO	KODE	URUSAN / BIDANG URUSAN / PROGRAM / KEGIATAN / SUB KEGIATAN	INDIKATOR PROGRAM / KEGIATAN / SUB KEGIATAN	TARGET AKHIR PERIODE RENSTRA OPD	REALISASI CAPAIAN RENJA OPD TAHUN 2023	PRAKIRAAN CAPAIAN TARGET RENJA OPD TAHUN 2024	CAPAIAN KINERJA DAN KERANGKA PENDANAAN						KELOMPOK SASARAN	PRAKIRAAN MAJU RENCANA TAHUN 2026		PERANGKAT DAERAH PENANGGUNG JAWAB
							TARGET 2025	PAGU INDIKATIF (Rp)	LOKASI	SUMBER DANA	PRIORITAS			TARGET	PAGU INDIKATIF (Rp)	
											NASIONAL	DAERAH				
1	2	3	4	5	6	7	8	9	10	11	12	13	14	15	16	17
			<i>Jumlah Laporan Dukungan Operasional Pelayanan KB Bergerak</i>	33 Laporan			33 Laporan	76.690.000,00	Kota Jambi, Semua Kecamatan, Semua Kel/Desa	DANA TRANSFER UMUM-DANA ALOKASI UMUM	-	4 - Pembangunan Sosial Budaya 2. Peningkatan kualitas sumber daya manusia	-	33 Laporan	164.623.177,00	DINAS PENGENDALIAN PENDUDUK DAN KELUARGA BERENCANA
4.	2.14.04	<b>PROGRAM PEMBERDAYAAN DAN PENINGKATAN KELUARGA SEJAHTERA (KS)</b>	-	-			-	<b>76.690.000,00</b>						-	<b>643.660.000,00</b>	
	2.14.04.2.01	Pelaksanaan Pembangunan Keluarga Melalui Pembinaan Ketahanan dan Kesejahteraan Keluarga	-	100 %			-	34.000.000,00			-	4 - Pembangunan Sosial Budaya 2. Peningkatan kualitas sumber daya manusia	-	100 %	387.700.000,00	DINAS PENGENDALIAN PENDUDUK DAN KELUARGA BERENCANA
	2.14.04.2.01.0014	Penumbuhan dan Peningkatan Kesadaran Keluarga dalam Keterlibatan Perencanaan Kehidupan Menuju Keluarga Berkualitas														
			<i>Jumlah Keluarga yang Mengikuti Penumbuhan dan Peningkatan Kesadaran Keluarga dalam Keterlibatan Perencanaan Kehidupan Menuju Keluarga Berkualitas</i>				1829 Keluarga	34.000.000,00	Kota Jambi, Semua Kecamatan, Semua Kel/Desa	PENDAPATAN ASLI DAERAH (PAD)	-	4 - Pembangunan Sosial Budaya 2. Peningkatan kualitas sumber daya manusia	-		387.700.000,00	DINAS PENGENDALIAN PENDUDUK DAN KELUARGA BERENCANA
	2.14.04.2.02	Pelaksanaan dan Peningkatan Peran Serta Organisasi Masyarakat Tingkat Daerah Kabupaten/ Kota dalam Pembangunan Keluarga Melalui Pembinaan Ketahanan dan Kesejahteraan Keluarga	-	100 %			-	42.690.000,00			-	4 - Pembangunan Sosial Budaya 2. Peningkatan kualitas sumber daya manusia	-	100 %	255.960.000,00	DINAS PENGENDALIAN PENDUDUK DAN KELUARGA BERENCANA
	2.14.04.2.02.0003	Pelaksanaan Peningkatan Kapasitas Mitra dan Organisasi Masyarakat dalam Pengelolaan Program Ketahanan dan Kesejahteraan Keluarga (BKB, BKR, BKL, PPPKS, PIK-R dan Pemberdayaan Ekonomi Keluarga/UPPKS)														
			<i>Jumlah Organisasi yang Mengikuti Peningkatan Kapasitas Mitra dan Organisasi Masyarakat dalam Pengelolaan Program Ketahanan dan Kesejahteraan Keluarga (BKB, BKR, BKL, PPPKS, PIK-R dan Pemberdayaan Ekonomi Keluarga/UPPKS)</i>	97 Organisasi			93 Organisasi	42.690.000,00	Kota Jambi, Semua Kecamatan, Semua Kel/Desa	PENDAPATAN ASLI DAERAH (PAD)	-	4 - Pembangunan Sosial Budaya 2. Peningkatan kualitas sumber daya manusia	-	97 Organisasi	255.960.000,00	DINAS PENGENDALIAN PENDUDUK DAN KELUARGA BERENCANA
		<b>DINAS PERHUBUNGAN</b>							<b>21.192.934.000,00</b>						<b>52.885.500.000,00</b>	

NO	KODE	URUSAN / BIDANG URUSAN / PROGRAM / KEGIATAN / SUB KEGIATAN	INDIKATOR PROGRAM / KEGIATAN / SUB KEGIATAN	TARGET AKHIR PERIODE RENSTRA OPD	REALISASI CAPAIAN RENJA OPD TAHUN 2023	PRAKIRAAN CAPAIAN TARGET RENJA OPD TAHUN 2024	CAPAIAN KINERJA DAN KERANGKA PENDANAAN						KELOMPOK SASARAN	PRAKIRAAN MAJU RENCANA TAHUN 2026		PERANGKAT DAERAH PENANGGUNG JAWAB
							TARGET 2025	PAGU INDIKATIF (Rp)	LOKASI	SUMBER DANA	PRIORITAS			TARGET	PAGU INDIKATIF (Rp)	
											NASIONAL	DAERAH				
1	2	3	4	5	6	7	8	9	10	11	12	13	14	15	16	17
	2	URUSAN PEMERINTAHAN WAJIB YANG TIDAK BERKAITAN DENGAN PELAYANAN DASAR						21.192.934.000,00							51.385.500.000,00	
	2.15	URUSAN PEMERINTAHAN BIDANG PERHUBUNGAN						21.192.934.000,00							51.385.500.000,00	
1.	2.15.01	PROGRAM PENUNJANG URUSAN PEMERINTAHAN DAERAH KABUPATEN/KOTA	-	-			-	13.095.390.273,00						-	17.020.500.000,00	
	2.15.01.2.01	Perencanaan, Penganggaran, dan Evaluasi Kinerja Perangkat Daerah	-	100 Persen			-	6.999.831,00			-	1. Peningkatan kualitas infrastruktur perkotaan yang berkelanjutan	-	100 Persen	7.000.000,00	DINAS PERHUBUNGAN
	2.15.01.2.01.0001	Penyusunan Dokumen Perencanaan Perangkat Daerah														
			Jumlah Dokumen Perencanaan Perangkat Daerah	10 Dokumen			10 Dokumen	6.999.831,00	Kota Jambi, Kota Baru, Paal Lima	PENDAPATAN ASLI DAERAH (PAD)	-	1. Peningkatan kualitas infrastruktur perkotaan yang berkelanjutan	-	10 Dokumen	7.000.000,00	DINAS PERHUBUNGAN
	2.15.01.2.02	Administrasi Keuangan Perangkat Daerah	-	100 Persen			-	10.754.532.421,00			-	1. Peningkatan kualitas infrastruktur perkotaan yang berkelanjutan	-	100 Persen	12.658.000.000,00	DINAS PERHUBUNGAN
	2.15.01.2.02.0001	Penyediaan Gaji dan Tunjangan ASN														
			Jumlah Orang yang Menerima Gaji dan Tunjangan ASN	80 Orang/bulan			90 Orang/bulan	9.489.970.133,00	Kota Jambi, Kota Baru, Paal Lima	PENDAPATAN ASLI DAERAH (PAD)	-	1. Peningkatan kualitas infrastruktur perkotaan yang berkelanjutan	-	80 Orang/bulan	11.250.000.000,00	DINAS PERHUBUNGAN
	2.15.01.2.02.0003	Pelaksanaan Penatausahaan dan Pengujian/Verifikasi Keuangan SKPD														
			Jumlah Dokumen Penatausahaan dan Pengujian/Verifikasi Keuangan SKPD	100 Dokumen			100 Dokumen	1.256.956.800,00	Kota Jambi, Kota Baru, Paal Lima	PENDAPATAN ASLI DAERAH (PAD)	-	1. Peningkatan kualitas infrastruktur perkotaan yang berkelanjutan	-	100 Dokumen	1.400.000.000,00	DINAS PERHUBUNGAN
	2.15.01.2.02.0005	Koordinasi dan Penyusunan Laporan Keuangan Akhir Tahun SKPD														
			Jumlah Laporan Keuangan Akhir Tahun SKPD dan Laporan Hasil Koordinasi Penyusunan Laporan Keuangan Akhir Tahun SKPD	1 Laporan			1 Laporan	7.605.488,00	Kota Jambi, Kota Baru, Paal Lima	PENDAPATAN ASLI DAERAH (PAD)	-	1. Peningkatan kualitas infrastruktur perkotaan yang berkelanjutan	-	1 Laporan	8.000.000,00	DINAS PERHUBUNGAN

NO	KODE	URUSAN / BIDANG URUSAN / PROGRAM / KEGIATAN / SUB KEGIATAN	INDIKATOR PROGRAM / KEGIATAN / SUB KEGIATAN	TARGET AKHIR PERIODE RENSTRA OPD	REALISASI CAPAIAN RENJA OPD TAHUN 2023	PRAKIRAAN CAPAIAN TARGET RENJA OPD TAHUN 2024	CAPAIAN KINERJA DAN KERANGKA PENDANAAN						KELOMPOK SASARAN	PRAKIRAAN MAJU RENCANA TAHUN 2026		PERANGKAT DAERAH PENANGGUNG JAWAB
							TARGET 2025	PAGU INDIKATIF (Rp)	LOKASI	SUMBER DANA	PRIORITAS			TARGET	PAGU INDIKATIF (Rp)	
											NASIONAL	DAERAH				
1	2	3	4	5	6	7	8	9	10	11	12	13	14	15	16	17
	2.15.01.2.05	Administrasi Kepegawaian Perangkat Daerah	-	100 Persen			-	436.381.000,00			-	1. Peningkatan kualitas infrastruktur perkotaan yang berkelanjutan	-	100 Persen	1.650.000.000,00	DINAS PERHUBUNGAN
	2.15.01.2.05.0002	Pengadaan Pakaian Dinas beserta Atribut Kelengkapannya														
			<i>Jumlah Paket Pakaian Dinas beserta Atribut Kelengkapan</i>	3 Paket			3 Paket	285.381.000,00	Kota Jambi, Kota Baru, Paal Lima	PENDAPATAN ASLI DAERAH (PAD)	-	1. Peningkatan kualitas infrastruktur perkotaan yang berkelanjutan	-	3 Paket	1.500.000.000,00	DINAS PERHUBUNGAN
	2.15.01.2.05.0009	Pendidikan dan Pelatihan Pegawai Berdasarkan Tugas dan Fungsi														
			<i>Jumlah Pegawai Berdasarkan Tugas dan Fungsi yang Mengikuti Pendidikan dan Pelatihan</i>	10 Orang			10 Orang	151.000.000,00	Kota Jambi, Kota Baru, Paal Lima	PENDAPATAN ASLI DAERAH (PAD)	-	1. Peningkatan kualitas infrastruktur perkotaan yang berkelanjutan	-	10 Orang	150.000.000,00	DINAS PERHUBUNGAN
	2.15.01.2.06	Administrasi Umum Perangkat Daerah	-	100 Persen			-	592.770.521,00			-	1. Peningkatan kualitas infrastruktur perkotaan yang berkelanjutan	-	100 Persen	943.000.000,00	DINAS PERHUBUNGAN
	2.15.01.2.06.0001	Penyediaan Komponen Instalasi Listrik/Penerangan Bangunan Kantor														
			<i>Jumlah Paket Komponen Instalasi Listrik/Penerangan Bangunan Kantor yang Disediakan</i>	3 Paket			1 Paket	22.635.536,00	Kota Jambi, Kota Baru, Paal Lima	PENDAPATAN ASLI DAERAH (PAD)	-	1. Peningkatan kualitas infrastruktur perkotaan yang berkelanjutan	-	3 Paket	25.000.000,00	DINAS PERHUBUNGAN
	2.15.01.2.06.0002	Penyediaan Peralatan dan Perlengkapan Kantor														
			<i>Jumlah Paket Peralatan dan Perlengkapan Kantor yang Disediakan</i>	4 Paket			3 Paket	0,00	Kota Jambi, Kota Baru, Paal Lima	PENDAPATAN ASLI DAERAH (PAD)	-	1. Peningkatan kualitas infrastruktur perkotaan yang berkelanjutan	-	4 Paket	200.000.000,00	DINAS PERHUBUNGAN
	2.15.01.2.06.0004	Penyediaan Bahan Logistik Kantor														
			<i>Jumlah Paket Bahan Logistik Kantor yang Disediakan</i>	3 Paket			3 Paket	128.888.523,00	-	PENDAPATAN ASLI DAERAH (PAD)	-	1. Peningkatan kualitas infrastruktur perkotaan yang berkelanjutan	-	1 Paket	200.000.000,00	DINAS PERHUBUNGAN
	2.15.01.2.06.0005	Penyediaan Barang Cetak dan Penggandaan														
			<i>Jumlah Paket Barang Cetak dan Penggandaan yang Disediakan</i>	4 Paket			1 Paket	55.240.462,00	Kota Jambi, Kota Baru, Paal Lima	PENDAPATAN ASLI DAERAH (PAD)	-	-	-	4 Paket	63.000.000,00	DINAS PERHUBUNGAN

NO	KODE	URUSAN / BIDANG URUSAN / PROGRAM / KEGIATAN / SUB KEGIATAN	INDIKATOR PROGRAM / KEGIATAN / SUB KEGIATAN	TARGET AKHIR PERIODE RENSTRA OPD	REALISASI CAPAIAN RENJA OPD TAHUN 2023	PRAKIRAAN CAPAIAN TARGET RENJA OPD TAHUN 2024	CAPAIAN KINERJA DAN KERANGKA PENDANAAN						KELOMPOK SASARAN	PRAKIRAAN MAJU RENCANA TAHUN 2026		PERANGKAT DAERAH PENANGGUNG JAWAB
							TARGET 2025	PAGU INDIKATIF (Rp)	LOKASI	SUMBER DANA	PRIORITAS			TARGET	PAGU INDIKATIF (Rp)	
											NASIONAL	DAERAH				
1	2	3	4	5	6	7	8	9	10	11	12	13	14	15	16	17
	2.15.01.2.06.0008	Fasilitas Kunjungan Tamu														
			<i>Jumlah Laporan Fasilitas Kunjungan Tamu</i>	12 Laporan			12 Laporan	21.006.000,00	Kota Jambi, Kota Baru, Paal Lima	PENDAPATAN ASLI DAERAH (PAD)	-	1. Peningkatan kualitas infrastruktur perkotaan yang berkelanjutan	-	12 Laporan	55.000.000,00	DINAS PERHUBUNGAN
	2.15.01.2.06.0009	Penyelenggaraan Rapat Koordinasi dan Konsultasi SKPD														
			<i>Jumlah Laporan Penyelenggaraan Rapat Koordinasi dan Konsultasi SKPD</i>	12 Laporan			12 Laporan	365.000.000,00	Kota Jambi, Kota Baru, Paal Lima	PENDAPATAN ASLI DAERAH (PAD)	-	1. Peningkatan kualitas infrastruktur perkotaan yang berkelanjutan	-	12 Laporan	400.000.000,00	DINAS PERHUBUNGAN
	2.15.01.2.08	Penyediaan Jasa Penunjang Urusan Pemerintahan Daerah	-	100 Persen			-	444.500.000,00			-	1. Peningkatan kualitas infrastruktur perkotaan yang berkelanjutan	-	100 Persen	512.500.000,00	DINAS PERHUBUNGAN
	2.15.01.2.08.0001	Penyediaan Jasa Surat Menyurat														
			<i>Jumlah Laporan Penyediaan Jasa Surat Menyurat</i>	12 Laporan			12 Laporan	12.500.000,00	Kota Jambi, Kota Baru, Paal Lima	PENDAPATAN ASLI DAERAH (PAD)	-	1. Peningkatan kualitas infrastruktur perkotaan yang berkelanjutan	-	12 Laporan	12.500.000,00	DINAS PERHUBUNGAN
	2.15.01.2.08.0002	Penyediaan Jasa Komunikasi, Sumber Daya Air dan Listrik														
			<i>Jumlah Laporan Penyediaan Jasa Komunikasi, Sumber Daya Air dan Listrik yang Disediakan</i>	12 Laporan			12 Laporan	432.000.000,00	Kota Jambi, Kota Baru, Paal Lima	PENDAPATAN ASLI DAERAH (PAD)	-	1. Peningkatan kualitas infrastruktur perkotaan yang berkelanjutan	-	12 Laporan	500.000.000,00	DINAS PERHUBUNGAN
	2.15.01.2.09	Pemeliharaan Barang Milik Daerah Penunjang Urusan Pemerintahan Daerah	-	100 Persen			-	860.206.500,00			-	1. Peningkatan kualitas infrastruktur perkotaan yang berkelanjutan	-	100 Persen	1.250.000.000,00	DINAS PERHUBUNGAN
	2.15.01.2.09.0002	Penyediaan Jasa Pemeliharaan, Biaya Pemeliharaan, Pajak dan Perizinan Kendaraan Dinas Operasional atau Lapangan														
			<i>Jumlah Kendaraan Dinas Operasional atau Lapangan yang Dipelihara dan Dibayarkan Pajak dan Perizinannya</i>	65 Unit			65 Unit	484.507.050,00	Kota Jambi, Kota Baru, Paal Lima	PENDAPATAN ASLI DAERAH (PAD)	-	1. Peningkatan kualitas infrastruktur perkotaan yang berkelanjutan	-	65 Unit	575.000.000,00	DINAS PERHUBUNGAN
	2.15.01.2.09.0006	Pemeliharaan Peralatan dan Mesin Lainnya														

NO	KODE	URUSAN / BIDANG URUSAN / PROGRAM / KEGIATAN / SUB KEGIATAN	INDIKATOR PROGRAM / KEGIATAN / SUB KEGIATAN	TARGET AKHIR PERIODE RENSTRA OPD	REALISASI CAPAIAN RENJA OPD TAHUN 2023	PRAKIRAAN CAPAIAN TARGET RENJA OPD TAHUN 2024	CAPAIAN KINERJA DAN KERANGKA PENDANAAN						KELOMPOK SASARAN	PRAKIRAAN MAJU RENCANA TAHUN 2026		PERANGKAT DAERAH PENANGGUNG JAWAB
							TARGET 2025	PAGU INDIKATIF (Rp)	LOKASI	SUMBER DANA	PRIORITAS			TARGET	PAGU INDIKATIF (Rp)	
											NASIONAL	DAERAH				
1	2	3	4	5	6	7	8	9	10	11	12	13	14	15	16	17
			<i>Jumlah Peralatan dan Mesin Lainnya yang Dipelihara</i>	10 Unit			10 Unit	125.699.450,00	Kota Jambi, Kota Baru, Paal Lima	PENDAPATAN ASLI DAERAH (PAD)	-	1. Peningkatan kualitas infrastruktur perkotaan yang berkelanjutan	-	10 Unit	375.000.000,00	DINAS PERHUBUNGAN
	2.15.01.2.09.0011	Pemeliharaan/Rehabilitasi Sarana dan Prasarana Pendukung Gedung Kantor atau Bangunan Lainnya														
			<i>Jumlah Sarana dan Prasarana Pendukung Gedung Kantor atau Bangunan Lainnya yang Dipelihara/Direhabilitasi</i>				5 Unit	250.000.000,00	Kota Jambi, Kota Baru, Paal Lima	PENDAPATAN ASLI DAERAH (PAD)	-	1. Peningkatan kualitas infrastruktur perkotaan yang berkelanjutan	-		300.000.000,00	DINAS PERHUBUNGAN
2.	<b>2.15.02</b>	<b>PROGRAM PENYELENGGARAAN LALU LINTAS DAN ANGKUTAN JALAN (LLAJ)</b>	-	-			-	<b>7.907.568.142,00</b>						-	<b>33.665.000.000,00</b>	
	2.15.02.2.02	Penyediaan Perlengkapan Jalan di Jalan Kabupaten/Kota	-	100 Persen			-	1.908.380.922,00			-	1. Peningkatan kualitas infrastruktur perkotaan yang berkelanjutan	-	100 Persen	13.350.000.000,00	DINAS PERHUBUNGAN
	2.15.02.2.02.0002	Penyediaan Perlengkapan Jalan di Jalan Kabupaten/Kota														
			<i>Jumlah Perlengkapan Jalan di Jalan Kabupaten/Kota yang Tersedia</i>	69204 Unit			11413 Unit	968.695.134,00	Kota Jambi, Semua Kecamatan, Semua Kel/Desa	PENDAPATAN ASLI DAERAH (PAD)	-	1. Peningkatan kualitas infrastruktur perkotaan yang berkelanjutan	-	11423 Unit	12.000.000.000,00	DINAS PERHUBUNGAN
	2.15.02.2.02.0004	Rehabilitasi dan Pemeliharaan Perlengkapan Jalan														
			<i>Jumlah Perlengkapan Jalan yang Terehabilitasi dan Terpelihara</i>	68464 Unit			57251 Unit	939.685.788,00	Kota Jambi, Semua Kecamatan, Semua Kel/Desa	PENDAPATAN ASLI DAERAH (PAD)	-	1. Peningkatan kualitas infrastruktur perkotaan yang berkelanjutan	-	68464 Unit	1.350.000.000,00	DINAS PERHUBUNGAN
	2.15.02.2.03	Pengelolaan Terminal Penumpang Tipe C	-	100 Persen			-	917.559.860,00			-	-	-	100 Persen	2.825.000.000,00	DINAS PERHUBUNGAN
	2.15.02.2.03.0006	Pengawasan Operasional Terminal Penumpang Tipe C														
			<i>Jumlah Terminal Penumpang Tipe C yang diawasi</i>	2 Unit			2 Dokumen	917.559.860,00	Kota Jambi, Kota Baru, Kenali Asam Bawah	PENDAPATAN ASLI DAERAH (PAD)	-	-	-	2 Unit	1.900.000.000,00	DINAS PERHUBUNGAN
	2.15.02.2.03.0010	Peningkatan Kapasitas Kompetensi SDM Pengelola Terminal Penumpang Tipe C														

NO	KODE	URUSAN / BIDANG URUSAN / PROGRAM / KEGIATAN / SUB KEGIATAN	INDIKATOR PROGRAM / KEGIATAN / SUB KEGIATAN	TARGET AKHIR PERIODE RENSTRA OPD	REALISASI CAPAIAN RENJA OPD TAHUN 2023	PRAKIRAAN CAPAIAN TARGET RENJA OPD TAHUN 2024	CAPAIAN KINERJA DAN KERANGKA PENDANAAN						KELOMPOK SASARAN	PRAKIRAAN MAJU RENCANA TAHUN 2026		PERANGKAT DAERAH PENANGGUNG JAWAB
							TARGET 2025	PAGU INDIKATIF (Rp)	LOKASI	SUMBER DANA	PRIORITAS			TARGET	PAGU INDIKATIF (Rp)	
											NASIONAL	DAERAH				
1	2	3	4	5	6	7	8	9	10	11	12	13	14	15	16	17
			<i>Jumlah Kebutuhan Kompetensi Sumber Daya Manusia Pengelola Terminal Tipe C yang terpenuhi.</i>	15 Orang			3 Orang	0,00	Kota Jambi, Pasar Jambi, Pasar Jambi	PENDAPATAN ASLI DAERAH (PAD)	-	2 - Peningkatan dan Pemerataan Layanan Infrastruktur Daerah 1. Peningkatan kualitas infrastruktur perkotaan yang berkelanjutan	-	5 Orang	100.000.000,00	DINAS PERHUBUNGAN
	2.15.02.2.03.0011	Rehabilitasi dan Pemeliharaan Terminal Tipe C (Fasilitas Utama dan Penunjang)														
			<i>Jumlah Terminal Tipe C (Fasilitas Utama dan Penunjang) yang terehabilitasi dan terpelihara</i>	2 Unit			2 Unit	0,00	Kota Jambi, Pasar Jambi, Pasar Jambi	PENDAPATAN ASLI DAERAH (PAD)	-	2 - Peningkatan dan Pemerataan Layanan Infrastruktur Daerah 1. Peningkatan kualitas infrastruktur perkotaan yang berkelanjutan	-	2 Unit	825.000.000,00	DINAS PERHUBUNGAN
	2.15.02.2.04	Penerbitan Izin Penyelenggaraan dan Pembangunan Fasilitas Parkir	-	100 Persen			-	2.126.566.246,00			-	1. Peningkatan kualitas infrastruktur perkotaan yang berkelanjutan	-	100 Persen	4.500.000.000,00	DINAS PERHUBUNGAN
	2.15.02.2.04.0001	Fasilitasi Pemenuhan Persyaratan Perolehan Izin Penyelenggaraan dan Pembangunan Fasilitas Parkir Kewenangan Kabupaten/Kota dalam Sistem Pelayanan Perizinan Berusaha Terintegrasi Secara Elektronik														
			<i>Jumlah Dokumen Pemenuhan Persyaratan Perolehan Izin Penyelenggaraan dan Terbangunnya Fasilitas Parkir Kewenangan Kabupaten/Kota dalam Sistem Pelayanan Perizinan Berusaha Terintegrasi Secara Elektronik</i>	750 Dokumen			700 Dokumen	446.576.524,00	Kota Jambi, Semua Kecamatan, Semua Kel/Desa	PENDAPATAN ASLI DAERAH (PAD)	-	1. Peningkatan kualitas infrastruktur perkotaan yang berkelanjutan	-	750 Dokumen	750.000.000,00	DINAS PERHUBUNGAN
	2.15.02.2.04.0002	Koordinasi dan Sinkronisasi Pengawasan Pelaksanaan Izin Penyelenggaraan dan Pembangunan Fasilitas Parkir Kewenangan Kabupaten/Kota														
			<i>Jumlah Laporan Koordinasi dan Sinkronisasi Pengawasan Pelaksanaan Izin Penyelenggaraan dan Terbangunnya Fasilitas Parkir Kewenangan Kabupaten/Kota</i>	48 Laporan			36 Laporan	1.679.989.722,00	Kota Jambi, Semua Kecamatan, Semua Kel/Desa	PENDAPATAN ASLI DAERAH (PAD)	-	1. Peningkatan kualitas infrastruktur perkotaan yang berkelanjutan	-	48 Laporan	3.750.000.000,00	DINAS PERHUBUNGAN



NO	KODE	URUSAN / BIDANG URUSAN / PROGRAM / KEGIATAN / SUB KEGIATAN	INDIKATOR PROGRAM / KEGIATAN / SUB KEGIATAN	TARGET AKHIR PERIODE RENSTRA OPD	REALISASI CAPAIAN RENJA OPD TAHUN 2023	PRAKIRAAN CAPAIAN TARGET RENJA OPD TAHUN 2024	CAPAIAN KINERJA DAN KERANGKA PENDANAAN						KELOMPOK SASARAN	PRAKIRAAN MAJU RENCANA TAHUN 2026		PERANGKAT DAERAH PENANGGUNG JAWAB
							TARGET 2025	PAGU INDIKATIF (Rp)	LOKASI	SUMBER DANA	PRIORITAS			TARGET	PAGU INDIKATIF (Rp)	
											NASIONAL	DAERAH				
1	2	3	4	5	6	7	8	9	10	11	12	13	14	15	16	17
	2.15.02.2.05	Pengujian Berkala Kendaraan Bermotor	-	100 Persen			-	1.105.595.963,00			-	2 - Peningkatan dan Pemerataan Layanan Infrastruktur Daerah 1. Peningkatan kualitas infrastruktur perkotaan yang berkelanjutan	-	100 Persen	1.800.000.000,00	DINAS PERHUBUNGAN
	2.15.02.2.05.0002	Peningkatan Kapasitas Sumber Daya Manusia Pengujian Berkala Kendaraan Bermotor														
			<i>Jumlah Sumber Daya Manusia Pengujian Berkala Kendaraan Bermotor yang Ditingkatkan Kapasitasnya</i>	9 Orang			2 Orang	0,00	Kota Jambi, Kota Baru, Paal Lima	PENDAPATAN ASLI DAERAH (PAD)	-	2 - Peningkatan dan Pernerataan Layanan Infrastruktur Daerah 1. Peningkatan kualitas infrastruktur perkotaan yang berkelanjutan	-	3 Orang	100.000.000,00	DINAS PERHUBUNGAN
	2.15.02.2.05.0004	Penyediaan Bukti Lulus Uji Pengujian Berkala Kendaraan Bermotor														
			<i>Jumlah Dokumen Bukti Lulus Uji Pengujian Berkala Kendaraan Bermotor</i>	40000 Dokumen			20000 Dokumen	708.364.220,00	Kota Jambi, Semua Kecamatan, Semua Kel/Desa	PENDAPATAN ASLI DAERAH (PAD)	-	1. Peningkatan kualitas infrastruktur perkotaan yang berkelanjutan	-	40000 Dokumen	1.250.000.000,00	DINAS PERHUBUNGAN
	2.15.02.2.05.0007	Pemeliharaan Sarana dan Prasarana Pengujian Berkala Kendaraan Bermotor														
			<i>Jumlah Sarana dan Prasarana Pengujian Berkala Kendaraan Bermotor yang Terpelihara</i>	5 Unit			2 Unit	397.231.743,00	Kota Jambi, Kota Baru, Kenali Asam Bawah	PENDAPATAN ASLI DAERAH (PAD)	-	1. Peningkatan kualitas infrastruktur perkotaan yang berkelanjutan	-	5 Unit	450.000.000,00	DINAS PERHUBUNGAN
	2.15.02.2.06	Pelaksanaan Manajemen dan Rekayasa Lalu Lintas untuk Jaringan Jalan Kabupaten/Kota	-	100 Persen			-	339.177.228,00			-	1. Peningkatan kualitas infrastruktur perkotaan yang berkelanjutan	-	100 Persen	2.925.000.000,00	DINAS PERHUBUNGAN
	2.15.02.2.06.0015	Forum Lalu Lintas dan Angkutan Jalan untuk Jaringan Jalan Kabupaten/Kota														
			<i>Jumlah laporan Forum Lalu Lintas dan Angkutan Jalan untuk Jaringan Jalan Kabupaten/Kota</i>	4 Laporan			4 Laporan	23.792.684,00	Kota Jambi, Kota Baru, Paal Lima	PENDAPATAN ASLI DAERAH (PAD)	-	1. Peningkatan kualitas infrastruktur perkotaan yang berkelanjutan	-	4 Laporan	75.000.000,00	DINAS PERHUBUNGAN
	2.15.02.2.06.0016	Pengadaan dan Pemasangan Perlengkapan Jalan dalam rangka Manajemen dan Rekayasa Lalu Lintas														

NO	KODE	URUSAN / BIDANG URUSAN / PROGRAM / KEGIATAN / SUB KEGIATAN	INDIKATOR PROGRAM / KEGIATAN / SUB KEGIATAN	TARGET AKHIR PERIODE RENSTRA OPD	REALISASI CAPAIAN RENJA OPD TAHUN 2023	PRAKIRAAN CAPAIAN TARGET RENJA OPD TAHUN 2024	CAPAIAN KINERJA DAN KERANGKA PENDANAAN						KELOMPOK SASARAN	PRAKIRAAN MAJU RENCANA TAHUN 2026		PERANGKAT DAERAH PENANGGUNG JAWAB
							TARGET 2025	PAGU INDIKATIF (Rp)	LOKASI	SUMBER DANA	PRIORITAS			TARGET	PAGU INDIKATIF (Rp)	
											NASIONAL	DAERAH				
1	2	3	4	5	6	7	8	9	10	11	12	13	14	15	16	17
			<i>Jumlah Perlengkapan Jalan dalam Rangka Manajemen dan Rekayasa Lalu Lintas yang dilaksanakan pengadaan dan Pemasangan</i>	34137 Unit			600 Dokumen	315.384.544,00	Kota Jambi, Semua Kecamatan, Semua Kel/Desa	PENDAPATAN ASLI DAERAH (PAD)	-	1. Peningkatan kualitas infrastruktur perkotaan yang berkelanjutan	-	5600 Unit	2.850.000.000,00	DINAS PERHUBUNGAN
	2.15.02.2.07	Persetujuan Hasil Analisis Dampak Lalu Lintas (Andalalin) untuk Jalan Kabupaten/Kota	-	100 Persen			-	49.476.378,00			-	2 - Peningkatan dan Pemerataan Layanan Infrastruktur Daerah 1. Peningkatan kualitas infrastruktur perkotaan yang berkelanjutan	-	100 Persen	115.000.000,00	DINAS PERHUBUNGAN
	2.15.02.2.07.0003	Koordinasi dan Sinkronisasi Penilaian Hasil Andalalin														
			<i>Jumlah Laporan Koordinasi dan Sinkronisasi Penilaian Hasil Andalalin</i>	6 Laporan			2 Laporan	32.738.189,00	Kota Jambi, Kota Baru, Paal Lima	PENDAPATAN ASLI DAERAH (PAD)	-	2 - Peningkatan dan Pemerataan Layanan Infrastruktur Daerah 1. Peningkatan kualitas infrastruktur perkotaan yang berkelanjutan	-	2 Laporan	55.000.000,00	DINAS PERHUBUNGAN
	2.15.02.2.07.0006	Pengawasan Pelaksanaan Rekomendasi Persetujuan Teknis Andalalin														
			<i>Jumlah laporan Rekomendasi Persetujuan Teknis Andalalin yang terawasi</i>	16 Laporan			4 Laporan	16.738.189,00	Kota Jambi, Semua Kecamatan, Semua Kel/Desa	PENDAPATAN ASLI DAERAH (PAD)	-	1. Peningkatan kualitas infrastruktur perkotaan yang berkelanjutan	-	4 Laporan	60.000.000,00	DINAS PERHUBUNGAN
	2.15.02.2.08	Audit dan Inspeksi Keselamatan LLAJ di Jalan	-	100 Persen			-	1.460.811.545,00			-	1. Peningkatan kualitas infrastruktur perkotaan yang berkelanjutan	-	100 Persen	2.500.000.000,00	DINAS PERHUBUNGAN
	2.15.02.2.08.0003	Pelaksanaan Inspeksi, Audit dan Pemantauan Terminal														
			<i>Jumlah Laporan Inspeksi, Audit dan Pemantauan Terminal</i>	40 Laporan			40 Laporan	1.460.811.545,00	Kota Jambi, Kota Baru, Paal Lima, Kota Jambi, Kota Baru, Kenali Asam Bawah	PENDAPATAN ASLI DAERAH (PAD)	-	1. Peningkatan kualitas infrastruktur perkotaan yang berkelanjutan	-	40 Laporan	2.300.000.000,00	DINAS PERHUBUNGAN
	2.15.02.2.08.0008	Peningkatan Kapasitas Auditor dan Inspektur Lalu Lintas dan Angkutan Jalan														

NO	KODE	URUSAN / BIDANG URUSAN / PROGRAM / KEGIATAN / SUB KEGIATAN	INDIKATOR PROGRAM / KEGIATAN / SUB KEGIATAN	TARGET AKHIR PERIODE RENSTRA OPD	REALISASI CAPAIAN RENJA OPD TAHUN 2023	PRAKIRAAN CAPAIAN TARGET RENJA OPD TAHUN 2024	CAPAIAN KINERJA DAN KERANGKA PENDANAAN						KELOMPOK SASARAN	PRAKIRAAN MAJU RENCANA TAHUN 2026		PERANGKAT DAERAH PENANGGUNG JAWAB
							TARGET 2025	PAGU INDIKATIF (Rp)	LOKASI	SUMBER DANA	PRIORITAS			TARGET	PAGU INDIKATIF (Rp)	
											NASIONAL	DAERAH				
1	2	3	4	5	6	7	8	9	10	11	12	13	14	15	16	17
			<i>Jumlah Auditor dan Inspektur Lalu Lintas dan Angkutan Jalan yang ditingkatkan kapasitasnya</i>	9 Orang			2 Orang	0,00	Kota Jambi, Kota Baru, Paal Lima	PENDAPATAN ASLI DAERAH (PAD)	-	2 - Peningkatan dan Pemerataan Layanan Infrastruktur Daerah 1. Peningkatan kualitas infrastruktur perkotaan yang berkelanjutan	-	3 Orang	200.000.000,00	DINAS PERHUBUNGAN
	2.15.02.2.09	Penyediaan Angkutan Umum untuk Jasa Angkutan Orang dan/atau Barang Antar Kota dalam 1 (Satu) Daerah Kabupaten/Kota	-	100 Persen			-	0,00			-	2 - Peningkatan dan Pemerataan Layanan Infrastruktur Daerah 1. Peningkatan kualitas infrastruktur perkotaan yang berkelanjutan	-	100 Persen	5.150.000.000,00	DINAS PERHUBUNGAN
	2.15.02.2.09.0002	Pengendalian dan Pengawasan Ketersediaan Angkutan Umum untuk Jasa Angkutan Orang dan/atau Barang Antar Kota dalam 1 (Satu) Kabupaten/Kota														
			<i>Jumlah Laporan Pengendalian dan Pengawasan Ketersediaan Angkutan Umum untuk Jasa Angkutan Orang dan/atau Barang Antar Kota dalam 1 (Satu) Kabupaten/Kota</i>	12 Laporan			12 Laporan	0,00	Kota Jambi, Pasar Jambi, Semua Kel/Desa	PENDAPATAN ASLI DAERAH (PAD)	-	2 - Peningkatan dan Pemerataan Layanan Infrastruktur Daerah 1. Peningkatan kualitas infrastruktur perkotaan yang berkelanjutan	-	12 Laporan	150.000.000,00	DINAS PERHUBUNGAN
	2.15.02.2.09.0003	Penyediaan Angkutan Umum untuk Jasa Angkutan Orang dan/atau Barang Antar Kota dalam 1 (Satu) Daerah Kabupaten/Kota														
			<i>Jumlah Armada Angkutan Umum untuk Jasa Angkutan Orang dan/atau Barang Antar Kota dalam 1 (Satu) Daerah Kabupaten/Kota yang Tersedia</i>	110 Unit			110 Unit	0,00	Kota Jambi, Pasar Jambi, Semua Kel/Desa	PENDAPATAN ASLI DAERAH (PAD)	-	2 - Peningkatan dan Pemerataan Layanan Infrastruktur Daerah 1. Peningkatan kualitas infrastruktur perkotaan yang berkelanjutan	-	110 Unit	5.000.000.000,00	DINAS PERHUBUNGAN

NO	KODE	URUSAN / BIDANG URUSAN / PROGRAM / KEGIATAN / SUB KEGIATAN	INDIKATOR PROGRAM / KEGIATAN / SUB KEGIATAN	TARGET AKHIR PERIODE RENSTRA OPD	REALISASI CAPAIAN RENJA OPD TAHUN 2023	PRAKIRAAN CAPAIAN TARGET RENJA OPD TAHUN 2024	CAPAIAN KINERJA DAN KERANGKA PENDANAAN						KELOMPOK SASARAN	PRAKIRAAN MAJU RENCANA TAHUN 2026		PERANGKAT DAERAH PENANGGUNG JAWAB
							TARGET 2025	PAGU INDIKATIF (Rp)	LOKASI	SUMBER DANA	PRIORITAS			TARGET	PAGU INDIKATIF (Rp)	
											NASIONAL	DAERAH				
1	2	3	4	5	6	7	8	9	10	11	12	13	14	15	16	17
	2.15.02.2.10	Penetapan Kawasan Perkotaan untuk Pelayanan Angkutan Perkotaan yang Melampaui Batas 1 (Satu) Daerah Kabupaten/Kota	-	100 Persen			-	0,00			-	2 - Peningkatan dan Pemerataan Layanan Infrastruktur Daerah 1. Peningkatan kualitas infrastruktur perkotaan yang berkelanjutan	-	100 Persen	150.000.000,00	DINAS PERHUBUNGAN
	2.15.02.2.10.0001	Perumusan Kebijakan Penetapan Kawasan Perkotaan untuk Angkutan Perkotaan Kewenangan Kabupaten/Kota														
			<i>Jumlah Dokumen Kebijakan Penetapan Kawasan Perkotaan untuk Angkutan Perkotaan Kewenangan Kabupaten/Kota</i>	1 Dokumen			1 Dokumen	0,00	Kota Jambi, Semua Kecamatan, Semua Kel/Desa Kota Jambi, Kota Baru, Paal Lima	PENDAPATAN ASLI DAERAH (PAD)	-	2 - Peningkatan dan Pemerataan Layanan Infrastruktur Daerah 1. Peningkatan kualitas infrastruktur perkotaan yang berkelanjutan	-	1 Dokumen	100.000.000,00	DINAS PERHUBUNGAN
	2.15.02.2.10.0002	Sosialisasi dan Uji Coba Pelaksanaan Kebijakan Penetapan Kawasan Perkotaan untuk Angkutan Perkotaan Kewenangan Kabupaten/Kota														
			<i>Jumlah Dokumen Sosialisasi dan Uji Coba Pelaksanaan Kebijakan Penetapan Kawasan Perkotaan untuk Angkutan Perkotaan Kewenangan Kabupaten/Kota</i>	1 Dokumen			1 Dokumen	0,00	Kota Jambi, Pasar Jambi, Semua Kel/Desa	PENDAPATAN ASLI DAERAH (PAD)	-	2 - Peningkatan dan Pemerataan Layanan Infrastruktur Daerah 1. Peningkatan kualitas infrastruktur perkotaan yang berkelanjutan	-	1 Dokumen	50.000.000,00	DINAS PERHUBUNGAN
	2.15.02.2.11	Penetapan Rencana Umum Jaringan Trayek Perkotaan dalam 1 (Satu) Daerah Kabupaten/Kota	-	30 Persen			-	0,00			-	2 - Peningkatan dan Pemerataan Layanan Infrastruktur Daerah 1. Peningkatan kualitas infrastruktur perkotaan yang berkelanjutan	-	30 Persen	350.000.000,00	DINAS PERHUBUNGAN
	2.15.02.2.11.0001	Pelaksanaan Penyusunan Rencana Umum Jaringan Trayek Perkotaan dalam 1 (Satu) Daerah Kabupaten/Kota														

NO	KODE	URUSAN / BIDANG URUSAN / PROGRAM / KEGIATAN / SUB KEGIATAN	INDIKATOR PROGRAM / KEGIATAN / SUB KEGIATAN	TARGET AKHIR PERIODE RENSTRA OPD	REALISASI CAPAIAN RENJA OPD TAHUN 2023	PRAKIRAAN CAPAIAN TARGET RENJA OPD TAHUN 2024	CAPAIAN KINERJA DAN KERANGKA PENDANAAN						KELOMPOK SASARAN	PRAKIRAAN MAJU RENCANA TAHUN 2026		PERANGKAT DAERAH PENANGGUNG JAWAB
							TARGET 2025	PAGU INDIKATIF (Rp)	LOKASI	SUMBER DANA	PRIORITAS			TARGET	PAGU INDIKATIF (Rp)	
											NASIONAL	DAERAH				
1	2	3	4	5	6	7	8	9	10	11	12	13	14	15	16	17
			<i>Jumlah Dokumen Kebijakan Rencana Umum Jaringan Trayek Perkotaan dalam 1 (Satu) Daerah Kabupaten/Kota</i>	3 Dokumen			1 Dokumen	0,00	Kota Jambi, Kota Baru, Paal Lima	PENDAPATAN ASLI DAERAH (PAD)	-	2 - Peningkatan dan Pemerataan Layanan Infrastruktur Daerah 1. Peningkatan kualitas infrastruktur perkotaan yang berkelanjutan	-	1 Dokumen	300.000.000,00	DINAS PERHUBUNGAN
	2.15.02.2.11.0002	Penetapan Kebijakan dan Sosialisasi Rencana Umum Jaringan Trayek Perkotaan dalam 1 (Satu) Daerah Kabupaten/Kota														
			<i>Jumlah Dokumen Penetapan Kebijakan dan Tersosialisasinya Rencana Umum Jaringan Trayek Perkotaan dalam 1 (Satu) Daerah Kabupaten/Kota</i>	3 Dokumen			1 Dokumen	0,00	Kota Jambi, Kota Baru, Paal Lima	PENDAPATAN ASLI DAERAH (PAD)	-	2 - Peningkatan dan Pernerataan Layanan Infrastruktur Daerah 1. Peningkatan kualitas infrastruktur perkotaan yang berkelanjutan	-	1 Dokumen	50.000.000,00	DINAS PERHUBUNGAN
3.	2.15.03	<b>PROGRAM PENGELOLAAN PELAYARAN</b>	-	-			-	<b>189.975.585,00</b>						-	<b>700.000.000,00</b>	
	2.15.03.2.13	Pembangunan dan Penerbitan Izin Pembangunan dan Pengoperasian Pelabuhan Sungai dan Danau	-	100 Persen			-	189.975.585,00			-	2 - Peningkatan dan Pernerataan Layanan Infrastruktur Daerah 1. Peningkatan kualitas infrastruktur perkotaan yang berkelanjutan	-	100 Persen	700.000.000,00	DINAS PERHUBUNGAN
	2.15.03.2.13.0002	Pembangunan Pelabuhan Sungai dan Danau														
			<i>Jumlah Pelabuhan Sungai dan Danau yang Dibangun</i>	14 Unit			1 Unit	0,00	Kota Jambi, Kota Baru, Paal Lima	PENDAPATAN ASLI DAERAH (PAD)	-	2 - Peningkatan dan Pernerataan Layanan Infrastruktur Daerah 1. Peningkatan kualitas infrastruktur perkotaan yang berkelanjutan	-	2 Unit	500.000.000,00	DINAS PERHUBUNGAN
	2.15.03.2.13.0003	Pengoperasian dan Pemeliharaan Pelabuhan Sungai dan Danau														

NO	KODE	URUSAN / BIDANG URUSAN / PROGRAM / KEGIATAN / SUB KEGIATAN	INDIKATOR PROGRAM / KEGIATAN / SUB KEGIATAN	TARGET AKHIR PERIODE RENSTRA OPD	REALISASI CAPAIAN RENJA OPD TAHUN 2023	PRAKIRAAN CAPAIAN TARGET RENJA OPD TAHUN 2024	CAPAIAN KINERJA DAN KERANGKA PENDANAAN						KELOMPOK SASARAN	PRAKIRAAN MAJU RENCANA TAHUN 2026		PERANGKAT DAERAH PENANGGUNG JAWAB	
							TARGET 2025	PAGU INDIKATIF (Rp)	LOKASI	SUMBER DANA	PRIORITAS			TARGET	PAGU INDIKATIF (Rp)		
											NASIONAL	DAERAH					
1	2	3	4	5	6	7	8	9	10	11	12	13	14	15	16	17	
			<i>Jumlah Pelabuhan Sungai dan Danau yang Beroperasi dan Terpelihara</i>	14 Unit			1 Unit	189.975.585,00	Kota Jambi, Danau Sipin, Legok	PENDAPATAN ASLI DAERAH (PAD)	-	1. Peningkatan kualitas infrastruktur perkotaan yang berkelanjutan	-	14 Unit	200.000.000,00	DINAS PERHUBUNGAN	
	<b>X</b>	<b>NON URUSAN</b>						<b>0,00</b>							<b>1.500.000.000,00</b>		
	<b>X.XX</b>	<b>URUSAN PEMERINTAHAN BIDANG XX</b>						<b>0,00</b>							<b>1.500.000.000,00</b>		
1.	<b>X.XX.01</b>	<b>PROGRAM PENUNJANG URUSAN PEMERINTAHAN DAERAH KABUPATEN/KOTA</b>	-	-			-	<b>0,00</b>						-	<b>1.500.000.000,00</b>		
	X.XX.01.2.07	Pengadaan Barang Milik Daerah Penunjang Urusan Pemerintah Daerah	-	100 Persen			-	0,00			-	-	-	100 Persen	1.500.000.000,00	DINAS PERHUBUNGAN	
	X.XX.01.2.07.0001	Pengadaan Kendaraan Perorangan Dinas atau Kendaraan Dinas Jabatan															
			0				0 0	0,00	-	PENDAPATAN ASLI DAERAH (PAD)	-	-	-		1.500.000.000,00	DINAS PERHUBUNGAN	
		<b>DINAS KOMUNIKASI DAN INFORMATIKA</b>							<b>13.716.110.000,00</b>							<b>17.419.960.000,00</b>	
	<b>2</b>	<b>URUSAN PEMERINTAHAN WAJIB YANG TIDAK BERKAITAN DENGAN PELAYANAN DASAR</b>						<b>13.716.110.000,00</b>							<b>17.419.960.000,00</b>		
	<b>2.16</b>	<b>URUSAN PEMERINTAHAN BIDANG KOMUNIKASI DAN INFORMATIKA</b>						<b>13.567.071.500,00</b>							<b>17.241.114.000,00</b>		
1.	<b>2.16.01</b>	<b>PROGRAM PENUNJANG URUSAN PEMERINTAHAN DAERAH KABUPATEN/KOTA</b>	-	-			-	<b>7.132.214.289,00</b>						-	<b>9.519.289.000,00</b>		
	2.16.01.2.01	Perencanaan, Penganggaran, dan Evaluasi Kinerja Perangkat Daerah	-	-			-	11.840.828,00			-	5. Good governance	-	-	14.208.000,00	DINAS KOMUNIKASI DAN INFORMATIKA	
	2.16.01.2.01.0001	Penyusunan Dokumen Perencanaan Perangkat Daerah															
			<i>Jumlah Dokumen Perencanaan Perangkat Daerah</i>	5 Dokumen			6 Dokumen	10.008.870,00	Kota Jambi, Semua Kecamatan, Semua Kel/Desa	PENDAPATAN ASLI DAERAH (PAD)	-	5. Good governance	-	5 Dokumen	12.010.000,00	DINAS KOMUNIKASI DAN INFORMATIKA	
	2.16.01.2.01.0007	Evaluasi Kinerja Perangkat Daerah															
			<i>Jumlah Laporan Evaluasi Kinerja Perangkat Daerah</i>	4 Laporan			4 Laporan	1.831.958,00	Kota Jambi, Semua Kecamatan, Semua Kel/Desa	PENDAPATAN ASLI DAERAH (PAD)	-	5. Good governance	-	4 Laporan	2.198.000,00	DINAS KOMUNIKASI DAN INFORMATIKA	
	2.16.01.2.02	Administrasi Keuangan Perangkat Daerah	-	-			-	5.937.970.232,00			-	5. Good governance	-	-	7.125.563.000,00	DINAS KOMUNIKASI DAN INFORMATIKA	
	2.16.01.2.02.0001	Penyediaan Gaji dan Tunjangan ASN															

NO	KODE	URUSAN / BIDANG URUSAN / PROGRAM / KEGIATAN / SUB KEGIATAN	INDIKATOR PROGRAM / KEGIATAN / SUB KEGIATAN	TARGET AKHIR PERIODE RENSTRA OPD	REALISASI CAPAIAN RENJA OPD TAHUN 2023	PRAKIRAAN CAPAIAN TARGET RENJA OPD TAHUN 2024	CAPAIAN KINERJA DAN KERANGKA PENDANAAN						KELOMPOK SASARAN	PRAKIRAAN MAJU RENCANA TAHUN 2026		PERANGKAT DAERAH PENANGGUNG JAWAB
							TARGET 2025	PAGU INDIKATIF (Rp)	LOKASI	SUMBER DANA	PRIORITAS			TARGET	PAGU INDIKATIF (Rp)	
											NASIONAL	DAERAH				
1	2	3	4	5	6	7	8	9	10	11	12	13	14	15	16	17
			<i>Jumlah Orang yang Menerima Gaji dan Tunjangan ASN</i>	40 Orang/bulan			34 Orang/bulan	5.617.484.000,00	Kota Jambi, Semua Kecamatan, Semua Kel/Desa	PENDAPATAN ASLI DAERAH (PAD)	-	5. Good governance	-	40 Orang/bulan	6.740.980.000,00	DINAS KOMUNIKASI DAN INFORMATIKA
	2.16.01.2.02.0003	Pelaksanaan Penatausahaan dan Pengujian/Verifikasi Keuangan SKPD														
			<i>Jumlah Dokumen Penatausahaan dan Pengujian/Verifikasi Keuangan SKPD</i>	12 Dokumen			12 Dokumen	316.177.600,00	Kota Jambi, Semua Kecamatan, Semua Kel/Desa	PENDAPATAN ASLI DAERAH (PAD)	-	3 - Tata Kelola Pemerintahan 5. Good governance	-	12 Dokumen	379.413.000,00	DINAS KOMUNIKASI DAN INFORMATIKA
	2.16.01.2.02.0007	Koordinasi dan Penyusunan Laporan Keuangan Bulanan/ Triwulanan/ Semesteran SKPD														
			<i>Jumlah Laporan Keuangan Bulanan/ Triwulanan/ Semesteran SKPD dan Laporan Koordinasi Penyusunan Laporan Keuangan Bulanan/Triwulanan/Semesteran SKPD</i>	13 Laporan			13 Laporan	4.308.632,00	Kota Jambi, Semua Kecamatan, Semua Kel/Desa	PENDAPATAN ASLI DAERAH (PAD)	-	5. Good governance	-	13 Laporan	5.170.000,00	DINAS KOMUNIKASI DAN INFORMATIKA
	2.16.01.2.05	Administrasi Kepegawaian Perangkat Daerah	-	-			-	140.000.000,00			-	5. Good governance	-	-	168.000.000,00	DINAS KOMUNIKASI DAN INFORMATIKA
	2.16.01.2.05.0002	Pengadaan Pakaian Dinas beserta Atribut Kelengkapannya														
			<i>Jumlah Paket Pakaian Dinas beserta Atribut Kelengkapan</i>	1 Paket			1 Paket	67.500.000,00	Kota Jambi, Semua Kecamatan, Semua Kel/Desa	PENDAPATAN ASLI DAERAH (PAD)	-	5. Good governance	-	1 Paket	81.000.000,00	DINAS KOMUNIKASI DAN INFORMATIKA
	2.16.01.2.05.0011	Bimbingan Teknis Implementasi Peraturan Perundang-Undangan														
			<i>Jumlah Orang yang Mengikuti Bimbingan Teknis Implementasi Peraturan Perundang-Undangan</i>	38 Orang			37 Orang	72.500.000,00	Kota Jambi, Semua Kecamatan, Semua Kel/Desa	PENDAPATAN ASLI DAERAH (PAD)	-	5. Good governance	-	38 Orang	87.000.000,00	DINAS KOMUNIKASI DAN INFORMATIKA
	2.16.01.2.06	Administrasi Umum Perangkat Daerah	-	-			-	212.669.729,00			-	5. Good governance	-	-	255.203.000,00	DINAS KOMUNIKASI DAN INFORMATIKA
	2.16.01.2.06.0001	Penyediaan Komponen Instalasi Listrik/Penerangan Bangunan Kantor														
			<i>Jumlah Paket Komponen Instalasi Listrik/Penerangan Bangunan Kantor yang Disediakan</i>	2 Paket			2 Paket	21.373.849,00	Kota Jambi, Semua Kecamatan, Semua Kel/Desa	PENDAPATAN ASLI DAERAH (PAD)	-	5. Good governance	-	2 Paket	25.648.000,00	DINAS KOMUNIKASI DAN INFORMATIKA
	2.16.01.2.06.0005	Penyediaan Barang Cetak dan Penggandaan														
			<i>Jumlah Paket Barang Cetak dan Penggandaan yang Disediakan</i>	2 Paket			2 Paket	10.585.880,00	Kota Jambi, Semua Kecamatan, Semua Kel/Desa	PENDAPATAN ASLI DAERAH (PAD)	-	5. Good governance	-	2 Paket	12.703.000,00	DINAS KOMUNIKASI DAN INFORMATIKA
	2.16.01.2.06.0008	Fasilitasi Kunjungan Tamu														

NO	KODE	URUSAN / BIDANG URUSAN / PROGRAM / KEGIATAN / SUB KEGIATAN	INDIKATOR PROGRAM / KEGIATAN / SUB KEGIATAN	TARGET AKHIR PERIODE RENSTRA OPD	REALISASI CAPAIAN RENJA OPD TAHUN 2023	PRAKIRAAN CAPAIAN TARGET RENJA OPD TAHUN 2024	CAPAIAN KINERJA DAN KERANGKA PENDANAAN						KELOMPOK SASARAN	PRAKIRAAN MAJU RENCANA TAHUN 2026		PERANGKAT DAERAH PENANGGUNG JAWAB
							TARGET 2025	PAGU INDIKATIF (Rp)	LOKASI	SUMBER DANA	PRIORITAS			TARGET	PAGU INDIKATIF (Rp)	
											NASIONAL	DAERAH				
1	2	3	4	5	6	7	8	9	10	11	12	13	14	15	16	17
			<i>Jumlah Laporan Fasilitas Kunjungan Tamu</i>	100 Laporan			50 Laporan	7.910.000,00	Kota Jambi, Semua Kecamatan, Semua Kel/Desa	PENDAPATAN ASLI DAERAH (PAD)	-	5. Good governance	-	100 Laporan	9.492.000,00	DINAS KOMUNIKASI DAN INFORMATIKA
	2.16.01.2.06.0009	Penyelenggaraan Rapat Koordinasi dan Konsultasi SKPD														
			<i>Jumlah Laporan Penyelenggaraan Rapat Koordinasi dan Konsultasi SKPD</i>	55 Laporan			50 Laporan	172.800.000,00	Kota Jambi, Semua Kecamatan, Semua Kel/Desa	PENDAPATAN ASLI DAERAH (PAD)	-	5. Good governance	-	55 Laporan	207.360.000,00	DINAS KOMUNIKASI DAN INFORMATIKA
	2.16.01.2.07	Pengadaan Barang Milik Daerah Penunjang Urusan Pemerintah Daerah	-	-			-	0,00			-	5. Good governance	-	-	694.237.000,00	DINAS KOMUNIKASI DAN INFORMATIKA
	2.16.01.2.07.0002	Pengadaan Kendaraan Dinas Operasional atau Lapangan														
			<i>Jumlah Unit Kendaraan Dinas Operasional atau Lapangan yang Disediakan</i>				5 Unit	0,00	Kota Jambi, Semua Kecamatan, Semua Kel/Desa	PENDAPATAN ASLI DAERAH (PAD)	-	5. Good governance	-		132.000.000,00	DINAS KOMUNIKASI DAN INFORMATIKA
	2.16.01.2.07.0006	Pengadaan Peralatan dan Mesin Lainnya														
			<i>Jumlah Unit Peralatan dan Mesin Lainnya yang Disediakan</i>	35 Unit			30 Unit	0,00	Kota Jambi, Semua Kecamatan, Semua Kel/Desa	PENDAPATAN ASLI DAERAH (PAD)	-	5. Good governance	-	35 Unit	562.237.000,00	DINAS KOMUNIKASI DAN INFORMATIKA
	2.16.01.2.08	Penyediaan Jasa Penunjang Urusan Pemerintahan Daerah	-	-			-	318.941.200,00			-	5. Good governance	-	-	382.729.000,00	DINAS KOMUNIKASI DAN INFORMATIKA
	2.16.01.2.08.0001	Penyediaan Jasa Surat Menyurat														
			<i>Jumlah Laporan Penyediaan Jasa Surat Menyurat</i>	27 Laporan			27 Laporan	168.941.200,00	Kota Jambi, Semua Kecamatan, Semua Kel/Desa	PENDAPATAN ASLI DAERAH (PAD)	-	5. Good governance	-	27 Laporan	202.729.000,00	DINAS KOMUNIKASI DAN INFORMATIKA
	2.16.01.2.08.0003	Penyediaan Jasa Peralatan dan Perlengkapan Kantor														
			<i>Jumlah Laporan Penyediaan Jasa Peralatan dan Perlengkapan Kantor yang Disediakan</i>	2 Laporan			2 Laporan	150.000.000,00	Kota Jambi, Semua Kecamatan, Semua Kel/Desa	PENDAPATAN ASLI DAERAH (PAD)	-	5. Good governance	-	2 Laporan	180.000.000,00	DINAS KOMUNIKASI DAN INFORMATIKA
	2.16.01.2.09	Pemeliharaan Barang Milik Daerah Penunjang Urusan Pemerintahan Daerah	-	-			-	510.792.300,00			-	5. Good governance	-	-	879.349.000,00	DINAS KOMUNIKASI DAN INFORMATIKA
	2.16.01.2.09.0002	Penyediaan Jasa Pemeliharaan, Biaya Pemeliharaan, Pajak dan Perizinan Kendaraan Dinas Operasional atau Lapangan														
			<i>Jumlah Kendaraan Dinas Operasional atau Lapangan yang Dipelihara dan Dibayarkan Pajak dan Perizinannya</i>	30 Unit			30 Unit	430.150.800,00	Kota Jambi, Semua Kecamatan, Semua Kel/Desa	PENDAPATAN ASLI DAERAH (PAD)	-	5. Good governance	-	30 Unit	516.180.000,00	DINAS KOMUNIKASI DAN INFORMATIKA
	2.16.01.2.09.0006	Pemeliharaan Peralatan dan Mesin Lainnya														



NO	KODE	URUSAN / BIDANG URUSAN / PROGRAM / KEGIATAN / SUB KEGIATAN	INDIKATOR PROGRAM / KEGIATAN / SUB KEGIATAN	TARGET AKHIR PERIODE RENSTRA OPD	REALISASI CAPAIAN RENJA OPD TAHUN 2023	PRAKIRAAN CAPAIAN TARGET RENJA OPD TAHUN 2024	CAPAIAN KINERJA DAN KERANGKA PENDANAAN						KELOMPOK SASARAN	PRAKIRAAN MAJU RENCANA TAHUN 2026		PERANGKAT DAERAH PENANGGUNG JAWAB
							TARGET 2025	PAGU INDIKATIF (Rp)	LOKASI	SUMBER DANA	PRIORITAS			TARGET	PAGU INDIKATIF (Rp)	
											NASIONAL	DAERAH				
1	2	3	4	5	6	7	8	9	10	11	12	13	14	15	16	17
			<i>Jumlah Peralatan dan Mesin Lainnya yang Dipelihara</i>	120 Unit			116 Unit	80.641.500,00	Kota Jambi, Semua Kecamatan, Semua Kel/Desa	PENDAPATAN ASLI DAERAH (PAD)	-	5. Good governance	-	120 Unit	96.769.000,00	DINAS KOMUNIKASI DAN INFORMATIKA
	2.16.01.2.09.0009	Pemeliharaan/Rehabilitasi Gedung Kantor dan Bangunan Lainnya														
			<i>Jumlah Gedung Kantor dan Bangunan Lainnya yang Dipelihara/Direhabilitasi</i>	2 Unit			1 Unit	0,00	Kota Jambi, Semua Kecamatan, Semua Kel/Desa	PENDAPATAN ASLI DAERAH (PAD)	-	5. Good governance	-	2 Unit	266.400.000,00	DINAS KOMUNIKASI DAN INFORMATIKA
2.	<b>2.16.02</b>	<b>PROGRAM PENGELOLAAN INFORMASI DAN KOMUNIKASI PUBLIK</b>	-	-			-	<b>3.335.015.921,00</b>						-	<b>4.002.018.000,00</b>	
	2.16.02.2.01	Pengelolaan Informasi dan Komunikasi Publik Pemerintah Daerah Kabupaten/Kota	-	-			-	3.335.015.921,00			-	5. Good governance	-	-	4.002.018.000,00	DINAS KOMUNIKASI DAN INFORMATIKA
	2.16.02.2.01.0014	Relasi Media														
			<i>Jumlah aktivitas relasi media kepada media yang memenuhi kriteria sebagai berikut: 1. terverifikasi dewan pers, dan 2. terdaftar di Dinas Kominfo, dan 3. aktif dalam kegiatan relasi media</i>				3 Laporan	1.477.200.100,00	Kota Jambi, Semua Kecamatan, Semua Kel/Desa	PENDAPATAN ASLI DAERAH (PAD)	-	5. Good governance	-		1.772.640.000,00	DINAS KOMUNIKASI DAN INFORMATIKA
	2.16.02.2.01.0017	Pelayanan Informasi Publik														
			<i>Jumlah permohonan Informasi Publik yang diselesaikan sesuai peraturan perundangan</i>				12 Permohonan	1.178.395.200,00	Kota Jambi, Semua Kecamatan, Semua Kel/Desa	PENDAPATAN ASLI DAERAH (PAD)	-	5. Good governance	-		1.414.074.000,00	DINAS KOMUNIKASI DAN INFORMATIKA
	2.16.02.2.01.0019	Monitoring Informasi Kebijakan, Opini, dan Aspirasi Publik														
			<i>Jumlah rekomendasi komunikasi terhadap isu publik yang berkembang dan usulan agenda komunikasi prioritas Pemerintah Daerah</i>				6 Rekomendasi	362.941.421,00	Kota Jambi, Semua Kecamatan, Semua Kel/Desa	PENDAPATAN ASLI DAERAH (PAD)	-	5. Good governance	-		435.529.000,00	DINAS KOMUNIKASI DAN INFORMATIKA
	2.16.02.2.01.0021	Pengelolaan Media Komunikasi Publik														
			<i>Jumlah media komunikasi publik milik pemerintah daerah yang dikelola maupun pemanfaatan media berbayar sesuai kriteria/juknis</i>				4 Media	316.479.200,00	Kota Jambi, Semua Kecamatan, Semua Kel/Desa	PENDAPATAN ASLI DAERAH (PAD)	-	5. Good governance	-		379.775.000,00	DINAS KOMUNIKASI DAN INFORMATIKA
3.	<b>2.16.03</b>	<b>PROGRAM PENGELOLAAN APLIKASI INFORMATIKA</b>	-	-			-	<b>3.099.841.290,00</b>						-	<b>3.719.807.000,00</b>	
	2.16.03.2.02	Pengelolaan E-government di Lingkup Pemerintah Daerah Kabupaten/Kota	-	-			-	3.099.841.290,00			-	5. Good governance	-	-	3.719.807.000,00	DINAS KOMUNIKASI DAN INFORMATIKA
	2.16.03.2.02.0015	Fasilitasi penyelenggaraan SPBE di lingkungan Pemda														

NO	KODE	URUSAN / BIDANG URUSAN / PROGRAM / KEGIATAN / SUB KEGIATAN	INDIKATOR PROGRAM / KEGIATAN / SUB KEGIATAN	TARGET AKHIR PERIODE RENSTRA OPD	REALISASI CAPAIAN RENJA OPD TAHUN 2023	PRAKIRAAN CAPAIAN TARGET RENJA OPD TAHUN 2024	CAPAIAN KINERJA DAN KERANGKA PENDANAAN						KELOMPOK SASARAN	PRAKIRAAN MAJU RENCANA TAHUN 2026		PERANGKAT DAERAH PENANGGUNG JAWAB
							TARGET 2025	PAGU INDIKATIF (Rp)	LOKASI	SUMBER DANA	PRIORITAS			TARGET	PAGU INDIKATIF (Rp)	
											NASIONAL	DAERAH				
1	2	3	4	5	6	7	8	9	10	11	12	13	14	15	16	17
			<i>Jumlah laporan hasil fasilitasi penyelenggaraan SPBE di lingkungan Pemda</i>				3 Laporan	162.674.000,00	Kota Jambi, Semua Kecamatan, Semua Kel/Desa	PENDAPATAN ASLI DAERAH (PAD)	-	5. Good governance	-		195.208.000,00	DINAS KOMUNIKASI DAN INFORMATIKA
	2.16.03.2.02.0019	Koordinasi pelaksanaan Manajemen SPBE														
			<i>Jumlah Dokumen Koordinasi pelaksanaan Manajemen SPBE</i>				3 Dokumen	246.758.590,00	Kota Jambi, Semua Kecamatan, Semua Kel/Desa	PENDAPATAN ASLI DAERAH (PAD)	-	5. Good governance	-		296.110.000,00	DINAS KOMUNIKASI DAN INFORMATIKA
	2.16.03.2.02.0020	Pembangunan dan/atau Pengembangan Aplikasi Khusus yang sesuai dengan arsitektur dan peta rencana SPBE pemerintah daerah														
			<i>Jumlah aplikasi khusus yang dibangun dan/atau dikembangkan sesuai arsitektur dan peta rencana SPBE pemerintah daerah</i>				12 Aplikasi	462.858.200,00	Kota Jambi, Semua Kecamatan, Semua Kel/Desa	PENDAPATAN ASLI DAERAH (PAD)	-	5. Good governance	-		555.429.000,00	DINAS KOMUNIKASI DAN INFORMATIKA
	2.16.03.2.02.0023	Koordinasi dan Fasilitasi Penyelenggaraan Kabupaten atau Kota Cerdas														
			<i>Jumlah perangkat daerah yang mendapatkan sosialisasi program Kabupaten/Kota Cerdas</i>				3 unit	227.550.500,00	Kota Jambi, Semua Kecamatan, Semua Kel/Desa	PENDAPATAN ASLI DAERAH (PAD)	-	5. Good governance	-		273.060.000,00	DINAS KOMUNIKASI DAN INFORMATIKA
	2.16.03.2.02.0024	Penyelenggaraan Jaringan Intra Pemerintah Daerah Kab/Kota														
			<i>Jumlah perangkat daerah di pemerintah Kab/Kota yang terhubung dengan Jaringan Intra Pemerintah Daerah Kab/Kota</i>				39 Perangkat Daerah	2.000.000.000,00	Kota Jambi, Semua Kecamatan, Semua Kel/Desa	PENDAPATAN ASLI DAERAH (PAD)	-	5. Good governance	-		2.400.000.000,00	DINAS KOMUNIKASI DAN INFORMATIKA
	<b>2.20</b>	<b>URUSAN PEMERINTAHAN BIDANG STATISTIK</b>						<b>33.728.500,00</b>							<b>40.474.000,00</b>	
1.	<b>2.20.02</b>	<b>PROGRAM PENYELENGGARAAN STATISTIK SEKTORAL</b>	-	-			-	<b>33.728.500,00</b>						-	<b>40.474.000,00</b>	
	2.20.02.2.01	Penyelenggaraan Statistik Sektoral di Lingkup Daerah Kabupaten/Kota	-	-			-	33.728.500,00			-	5. Good governance	-	-	40.474.000,00	DINAS KOMUNIKASI DAN INFORMATIKA
	2.20.02.2.01.0009	Peningkatan Kualitas Data Statistik Sektoral														
			<i>Persentase kegiatan statistik sektoral yang rilis tepat waktu</i>				100% Persentase	33.728.500,00	Kota Jambi, Semua Kecamatan, Semua Kel/Desa	PENDAPATAN ASLI DAERAH (PAD)	-	5. Good governance	-		40.474.000,00	DINAS KOMUNIKASI DAN INFORMATIKA
	<b>2.21</b>	<b>URUSAN PEMERINTAHAN BIDANG PERSANDIAN</b>						<b>115.310.000,00</b>							<b>138.372.000,00</b>	
1.	<b>2.21.02</b>	<b>PROGRAM PENYELENGGARAAN PERSANDIAN UNTUK PENGAMANAN INFORMASI</b>	-	-			-	<b>115.310.000,00</b>						-	<b>138.372.000,00</b>	

NO	KODE	URUSAN / BIDANG URUSAN / PROGRAM / KEGIATAN / SUB KEGIATAN	INDIKATOR PROGRAM / KEGIATAN / SUB KEGIATAN	TARGET AKHIR PERIODE RENSTRA OPD	REALISASI CAPAIAN RENJA OPD TAHUN 2023	PRAKIRAAN CAPAIAN TARGET RENJA OPD TAHUN 2024	CAPAIAN KINERJA DAN KERANGKA PENDANAAN						KELOMPOK SASARAN	PRAKIRAAN MAJU RENCANA TAHUN 2026		PERANGKAT DAERAH PENANGGUNG JAWAB
							TARGET 2025	PAGU INDIKATIF (Rp)	LOKASI	SUMBER DANA	PRIORITAS			TARGET	PAGU INDIKATIF (Rp)	
											NASIONAL	DAERAH				
1	2	3	4	5	6	7	8	9	10	11	12	13	14	15	16	17
	2.21.02.2.01	Penyelenggaraan Persandian untuk Pengamanan Informasi Pemerintah Daerah Kabupaten/Kota	-	-			-	115.310.000,00			-	5. Good governance	-	-	138.372.000,00	DINAS KOMUNIKASI DAN INFORMATIKA
	2.21.02.2.01.0003	Pelaksanaan Keamanan Informasi Pemerintahan Daerah Kabupaten/Kota Berbasis Elektronik dan Non Elektronik														
			<i>Jumlah Laporan Pelaksanaan Keamanan Informasi Pemerintahan Daerah Kabupaten/Kota Berbasis Elektronik dan Non Elektronik</i>	5 Laporan			4 Laporan	115.310.000,00	Kota Jambi, Semua Kecamatan, Semua Kel/Desa	PENDAPATAN ASLI DAERAH (PAD)	-	5. Good governance	-	5 Laporan	138.372.000,00	DINAS KOMUNIKASI DAN INFORMATIKA
		<b>DINAS PENANAMAN MODAL DAN PERIZINAN TERPADU SATU PINTU</b>						<b>10.027.375.000,00</b>							<b>11.528.100.843,00</b>	
	<b>2</b>	<b>URUSAN PEMERINTAHAN WAJIB YANG TIDAK BERKAITAN DENGAN PELAYANAN DASAR</b>						<b>9.996.740.706,96</b>							<b>11.488.661.259,00</b>	
	<b>2.18</b>	<b>URUSAN PEMERINTAHAN BIDANG PENANAMAN MODAL</b>						<b>9.996.740.706,96</b>							<b>11.488.661.259,00</b>	
1.	<b>2.18.01</b>	<b>PROGRAM PENUNJANG URUSAN PEMERINTAHAN DAERAH KABUPATEN/KOTA</b>	-	-			-	<b>8.615.929.108,00</b>						-	<b>9.983.291.803,00</b>	
	2.18.01.2.02	Administrasi Keuangan Perangkat Daerah	-	100 %			-	6.317.005.930,00			-	3 - Tata Kelola Pemerintahan 3. Penguatan ekonomi dan penanggulangan kemiskinan	-	100 %	5.549.059.803,00	DINAS PENANAMAN MODAL DAN PERIZINAN TERPADU SATU PINTU
	2.18.01.2.02.0001	Penyediaan Gaji dan Tunjangan ASN														
			<i>Jumlah Orang yang Menerima Gaji dan Tunjangan ASN</i>	32 Orang/bulan			30 Orang/bulan	5.976.755.000,00	Kota Jambi, Semua Kecamatan, Semua Kel/Desa	PENDAPATAN ASLI DAERAH (PAD)	-	3 - Tata Kelola Pemerintahan 3. Penguatan ekonomi dan penanggulangan kemiskinan	-	32 Orang/bulan	5.028.242.070,00	DINAS PENANAMAN MODAL DAN PERIZINAN TERPADU SATU PINTU
	2.18.01.2.02.0003	Pelaksanaan Penatausahaan dan Pengujian/Verifikasi Keuangan SKPD														
			<i>Jumlah Dokumen Penatausahaan dan Pengujian/Verifikasi Keuangan SKPD</i>	45 Dokumen			28 Dokumen	328.250.930,00	Kota Jambi, Semua Kecamatan, Semua Kel/Desa	PENDAPATAN ASLI DAERAH (PAD)	-	3. Penguatan ekonomi dan penanggulangan kemiskinan	-	45 Dokumen	508.468.090,00	DINAS PENANAMAN MODAL DAN PERIZINAN TERPADU SATU PINTU
	2.18.01.2.02.0005	Koordinasi dan Penyusunan Laporan Keuangan Akhir Tahun SKPD														

NO	KODE	URUSAN / BIDANG URUSAN / PROGRAM / KEGIATAN / SUB KEGIATAN	INDIKATOR PROGRAM / KEGIATAN / SUB KEGIATAN	TARGET AKHIR PERIODE RENSTRA OPD	REALISASI CAPAIAN RENJA OPD TAHUN 2023	PRAKIRAAN CAPAIAN TARGET RENJA OPD TAHUN 2024	CAPAIAN KINERJA DAN KERANGKA PENDANAAN						KELOMPOK SASARAN	PRAKIRAAN MAJU RENCANA TAHUN 2026		PERANGKAT DAERAH PENANGGUNG JAWAB
							TARGET 2025	PAGU INDIKATIF (Rp)	LOKASI	SUMBER DANA	PRIORITAS			TARGET	PAGU INDIKATIF (Rp)	
											NASIONAL	DAERAH				
1	2	3	4	5	6	7	8	9	10	11	12	13	14	15	16	17
			<i>Jumlah Laporan Keuangan Akhir Tahun SKPD dan Laporan Hasil Koordinasi Penyusunan Laporan Keuangan Akhir Tahun SKPD</i>	2 Laporan			1 Laporan	5.000.000,00	Kota Jambi, Semua Kecamatan, Semua Kel/Desa	PENDAPATAN ASLI DAERAH (PAD)	-	3. Penguatan ekonomi dan penanggulangan kemiskinan	-	2 Laporan	4.985.810,00	DINAS PENANAMAN MODAL DAN PERIZINAN TERPADU SATU PINTU
	2.18.01.2.02.0007	Koordinasi dan Penyusunan Laporan Keuangan Bulanan/ Triwulanan/ Semesteran SKPD														
			<i>Jumlah Laporan Keuangan Bulanan/ Triwulanan/ Semesteran SKPD dan Laporan Koordinasi Penyusunan Laporan Keuangan Bulanan/Triwulanan/Semesteran SKPD</i>	9 Laporan			10 Laporan	7.000.000,00	Kota Jambi, Semua Kecamatan, Semua Kel/Desa	PENDAPATAN ASLI DAERAH (PAD)	-	3. Penguatan ekonomi dan penanggulangan kemiskinan	-	9 Laporan	7.363.833,00	DINAS PENANAMAN MODAL DAN PERIZINAN TERPADU SATU PINTU
	2.18.01.2.05	Administrasi Kepegawaian Perangkat Daerah	-	100 %			-	100.374.000,00			-	3. Penguatan ekonomi dan penanggulangan kemiskinan	-	100 %	374.232.000,00	DINAS PENANAMAN MODAL DAN PERIZINAN TERPADU SATU PINTU
	2.18.01.2.05.0002	Pengadaan Pakaian Dinas beserta Atribut Kelengkapannya														
			<i>Jumlah Paket Pakaian Dinas beserta Atribut Kelengkapan</i>	70 Paket			70 Paket	70.374.000,00	Kota Jambi, Semua Kecamatan, Semua Kel/Desa	PENDAPATAN ASLI DAERAH (PAD)	-	3. Penguatan ekonomi dan penanggulangan kemiskinan	-	70 Paket	230.000.000,00	DINAS PENANAMAN MODAL DAN PERIZINAN TERPADU SATU PINTU
	2.18.01.2.05.0011	Bimbingan Teknis Implementasi Peraturan Perundang-Undangan														
			<i>Jumlah Orang yang Mengikuti Bimbingan Teknis Implementasi Peraturan Perundang-Undangan</i>	35 Orang			25 Orang	30.000.000,00	Kota Jambi, Semua Kecamatan, Semua Kel/Desa	PENDAPATAN ASLI DAERAH (PAD)	-	3. Penguatan ekonomi dan penanggulangan kemiskinan	-	35 Orang	144.232.000,00	DINAS PENANAMAN MODAL DAN PERIZINAN TERPADU SATU PINTU
	2.18.01.2.06	Administrasi Umum Perangkat Daerah	-	100 %			-	549.717.730,00			-	3. Penguatan ekonomi dan penanggulangan kemiskinan	-	100 %	1.185.000.000,00	DINAS PENANAMAN MODAL DAN PERIZINAN TERPADU SATU PINTU
	2.18.01.2.06.0001	Penyediaan Komponen Instalasi Listrik/Penerangan Bangunan Kantor														
			<i>Jumlah Paket Komponen Instalasi Listrik/Penerangan Bangunan Kantor yang Disediakan</i>	9 Paket			9 Paket	15.000.000,00	Kota Jambi, Semua Kecamatan, Semua Kel/Desa	PENDAPATAN ASLI DAERAH (PAD)	-	3. Penguatan ekonomi dan penanggulangan kemiskinan	-	9 Paket	35.000.000,00	DINAS PENANAMAN MODAL DAN PERIZINAN TERPADU SATU PINTU
	2.18.01.2.06.0002	Penyediaan Peralatan dan Perlengkapan Kantor														

NO	KODE	URUSAN / BIDANG URUSAN / PROGRAM / KEGIATAN / SUB KEGIATAN	INDIKATOR PROGRAM / KEGIATAN / SUB KEGIATAN	TARGET AKHIR PERIODE RENSTRA OPD	REALISASI CAPAIAN RENJA OPD TAHUN 2023	PRAKIRAAN CAPAIAN TARGET RENJA OPD TAHUN 2024	CAPAIAN KINERJA DAN KERANGKA PENDANAAN						KELOMPOK SASARAN	PRAKIRAAN MAJU RENCANA TAHUN 2026		PERANGKAT DAERAH PENANGGUNG JAWAB
							TARGET 2025	PAGU INDIKATIF (Rp)	LOKASI	SUMBER DANA	PRIORITAS			TARGET	PAGU INDIKATIF (Rp)	
											NASIONAL	DAERAH				
1	2	3	4	5	6	7	8	9	10	11	12	13	14	15	16	17
			<i>Jumlah Paket Peralatan dan Perlengkapan Kantor yang Disediakan</i>	3 Paket			3 Paket	43.360.830,00	Kota Jambi, Semua Kecamatan, Semua Kel/Desa	PENDAPATAN ASLI DAERAH (PAD)	-	3. Penguatan ekonomi dan penanggulangan kemiskinan	-	3 Paket	250.000.000,00	DINAS PENANAMAN MODAL DAN PERIZINAN TERPADU SATU PINTU
	2.18.01.2.06.0005	Penyediaan Barang Cetak dan Penggandaan														
			<i>Jumlah Paket Barang Cetak dan Penggandaan yang Disediakan</i>	2 Paket			2 Paket	51.356.900,00	Kota Jambi, Semua Kecamatan, Semua Kel/Desa	PENDAPATAN ASLI DAERAH (PAD)	-	3. Penguatan ekonomi dan penanggulangan kemiskinan	-	2 Paket	200.000.000,00	DINAS PENANAMAN MODAL DAN PERIZINAN TERPADU SATU PINTU
	2.18.01.2.06.0008	Fasilitasi Kunjungan Tamu														
			<i>Jumlah Laporan Fasilitasi Kunjungan Tamu</i>	2 Laporan			2 Laporan	87.500.000,00	Kota Jambi, Semua Kecamatan, Semua Kel/Desa	PENDAPATAN ASLI DAERAH (PAD)	-	3. Penguatan ekonomi dan penanggulangan kemiskinan	-	2 Laporan	300.000.000,00	DINAS PENANAMAN MODAL DAN PERIZINAN TERPADU SATU PINTU
	2.18.01.2.06.0009	Penyelenggaraan Rapat Koordinasi dan Konsultasi SKPD														
			<i>Jumlah Laporan Penyelenggaraan Rapat Koordinasi dan Konsultasi SKPD</i>	2 Laporan			2 Laporan	352.500.000,00	Kota Jambi, Semua Kecamatan, Semua Kel/Desa	PENDAPATAN ASLI DAERAH (PAD)	-	3. Penguatan ekonomi dan penanggulangan kemiskinan	-	2 Laporan	400.000.000,00	DINAS PENANAMAN MODAL DAN PERIZINAN TERPADU SATU PINTU
	2.18.01.2.07	Pengadaan Barang Milik Daerah Penunjang Urusan Pemerintah Daerah	-	100 %			-	0,00			-	3. Penguatan ekonomi dan penanggulangan kemiskinan	-	100 %	600.000.000,00	DINAS PENANAMAN MODAL DAN PERIZINAN TERPADU SATU PINTU
	2.18.01.2.07.0001	Pengadaan Kendaraan Perorangan Dinas atau Kendaraan Dinas Jabatan														
			<i>Jumlah Unit Kendaraan Perorangan Dinas atau Kendaraan Dinas Jabatan yang Disediakan</i>				2 Unit	0,00	Kota Jambi, Semua Kecamatan, Semua Kel/Desa	PENDAPATAN ASLI DAERAH (PAD)	-	3. Penguatan ekonomi dan penanggulangan kemiskinan	-		200.000.000,00	DINAS PENANAMAN MODAL DAN PERIZINAN TERPADU SATU PINTU
	2.18.01.2.07.0005	Pengadaan Mebel														
			<i>Jumlah Paket Mebel yang Disediakan</i>				15 Unit	0,00	Kota Jambi, Semua Kecamatan, Semua Kel/Desa	PENDAPATAN ASLI DAERAH (PAD)	-	3. Penguatan ekonomi dan penanggulangan kemiskinan	-		400.000.000,00	DINAS PENANAMAN MODAL DAN PERIZINAN TERPADU SATU PINTU
	2.18.01.2.08	Penyediaan Jasa Penunjang Urusan Pemerintahan Daerah	-	100 %			-	1.078.349.448,00			-	3. Penguatan ekonomi dan penanggulangan kemiskinan	-	100 %	1.250.000.000,00	DINAS PENANAMAN MODAL DAN PERIZINAN TERPADU SATU PINTU

NO	KODE	URUSAN / BIDANG URUSAN / PROGRAM / KEGIATAN / SUB KEGIATAN	INDIKATOR PROGRAM / KEGIATAN / SUB KEGIATAN	TARGET AKHIR PERIODE RENSTRA OPD	REALISASI CAPAIAN RENJA OPD TAHUN 2023	PRAKIRAAN CAPAIAN TARGET RENJA OPD TAHUN 2024	CAPAIAN KINERJA DAN KERANGKA PENDANAAN						KELOMPOK SASARAN	PRAKIRAAN MAJU RENCANA TAHUN 2026		PERANGKAT DAERAH PENANGGUNG JAWAB
							TARGET 2025	PAGU INDIKATIF (Rp)	LOKASI	SUMBER DANA	PRIORITAS			TARGET	PAGU INDIKATIF (Rp)	
											NASIONAL	DAERAH				
1	2	3	4	5	6	7	8	9	10	11	12	13	14	15	16	17
	2.18.01.2.08.0002	Penyediaan Jasa Komunikasi, Sumber Daya Air dan Listrik														
			<i>Jumlah Laporan Penyediaan Jasa Komunikasi, Sumber Daya Air dan Listrik yang Disediakan</i>	5 Laporan			2 Laporan	544.000.000,00	Kota Jambi, Semua Kecamatan, Semua Kel/Desa	PENDAPATAN ASLI DAERAH (PAD)	-	3. Penguatan ekonomi dan penangulangan kemiskinan	-	5 Laporan	600.000.000,00	DINAS PENANAMAN MODAL DAN PERIZINAN TERPADU SATU PINTU
	2.18.01.2.08.0004	Penyediaan Jasa Pelayanan Umum Kantor														
			<i>Jumlah Laporan Penyediaan Jasa Pelayanan Umum Kantor yang Disediakan</i>	31 Laporan			31 Laporan	534.349.448,00	Kota Jambi, Semua Kecamatan, Semua Kel/Desa	PENDAPATAN ASLI DAERAH (PAD)	-	3. Penguatan ekonomi dan penangulangan kemiskinan	-	31 Laporan	650.000.000,00	DINAS PENANAMAN MODAL DAN PERIZINAN TERPADU SATU PINTU
	2.18.01.2.09	Pemeliharaan Barang Milik Daerah Penunjang Urusan Pemerintahan Daerah	-	100 %			-	570.482.000,00			-	3. Penguatan ekonomi dan penangulangan kemiskinan	-	100 %	1.025.000.000,00	DINAS PENANAMAN MODAL DAN PERIZINAN TERPADU SATU PINTU
	2.18.01.2.09.0001	Penyediaan Jasa Pemeliharaan, Biaya Pemeliharaan, dan Pajak Kendaraan Perorangan Dinas atau Kendaraan Dinas Jabatan														
			<i>Jumlah Kendaraan Perorangan Dinas atau Kendaraan Dinas Jabatan yang Dipelihara dan Dibayarkan Pajaknya</i>	27 Unit			34 Unit	14.300.000,00	Kota Jambi, Semua Kecamatan, Semua Kel/Desa	PENDAPATAN ASLI DAERAH (PAD)	-	3. Penguatan ekonomi dan penangulangan kemiskinan	-	27 Unit	25.000.000,00	DINAS PENANAMAN MODAL DAN PERIZINAN TERPADU SATU PINTU
	2.18.01.2.09.0002	Penyediaan Jasa Pemeliharaan, Biaya Pemeliharaan, Pajak dan Perizinan Kendaraan Dinas Operasional atau Lapangan														
			<i>Jumlah Kendaraan Dinas Operasional atau Lapangan yang Dipelihara dan Dibayarkan Pajak dan Perizinannya</i>	27 Unit			27 Unit	233.356.000,00	Kota Jambi, Semua Kecamatan, Semua Kel/Desa	PENDAPATAN ASLI DAERAH (PAD)	-	3. Penguatan ekonomi dan penangulangan kemiskinan	-	27 Unit	400.000.000,00	DINAS PENANAMAN MODAL DAN PERIZINAN TERPADU SATU PINTU
	2.18.01.2.09.0006	Pemeliharaan Peralatan dan Mesin Lainnya														
			<i>Jumlah Peralatan dan Mesin Lainnya yang Dipelihara</i>	77 Unit			77 Unit	70.826.000,00	Kota Jambi, Semua Kecamatan, Semua Kel/Desa	PENDAPATAN ASLI DAERAH (PAD)	-	3. Penguatan ekonomi dan penangulangan kemiskinan	-	77 Unit	200.000.000,00	DINAS PENANAMAN MODAL DAN PERIZINAN TERPADU SATU PINTU
	2.18.01.2.09.0011	Pemeliharaan/Rehabilitasi Sarana dan Prasarana Pendukung Gedung Kantor atau Bangunan Lainnya														
			<i>Jumlah Sarana dan Prasarana Pendukung Gedung Kantor atau Bangunan Lainnya yang Dipelihara/Direhabilitasi</i>	1 Unit			1 Unit	252.000.000,00	Kota Jambi, Semua Kecamatan, Semua Kel/Desa	PENDAPATAN ASLI DAERAH (PAD)	-	3. Penguatan ekonomi dan penangulangan kemiskinan	-	1 Unit	400.000.000,00	DINAS PENANAMAN MODAL DAN PERIZINAN TERPADU SATU PINTU
2.	2.18.02	<b>PROGRAM PENGEMBANGAN IKLIM PENANAMAN MODAL</b>	-	-			-	<b>218.615.035,96</b>						-	<b>220.000.000,00</b>	

NO	KODE	URUSAN / BIDANG URUSAN / PROGRAM / KEGIATAN / SUB KEGIATAN	INDIKATOR PROGRAM / KEGIATAN / SUB KEGIATAN	TARGET AKHIR PERIODE RENSTRA OPD	REALISASI CAPAIAN RENJA OPD TAHUN 2023	PRAKIRAAN CAPAIAN TARGET RENJA OPD TAHUN 2024	CAPAIAN KINERJA DAN KERANGKA PENDANAAN						KELOMPOK SASARAN	PRAKIRAAN MAJU RENCANA TAHUN 2026		PERANGKAT DAERAH PENANGGUNG JAWAB
							TARGET 2025	PAGU INDIKATIF (Rp)	LOKASI	SUMBER DANA	PRIORITAS			TARGET	PAGU INDIKATIF (Rp)	
											NASIONAL	DAERAH				
1	2	3	4	5	6	7	8	9	10	11	12	13	14	15	16	17
	2.18.02.2.01	Penetapan Pemberian Fasilitas/Insentif Dibidang Penanaman Modal yang Menjadi Kewenangan Daerah Kabupaten/Kota	-	1 Dokumen			-	218.615.035,96			-	3. Penguatan ekonomi dan penanggulangan kemiskinan	-	1 Dokumen	220.000.000,00	DINAS PENANAMAN MODAL DAN PERIZINAN TERPADU SATU PINTU
	2.18.02.2.01.0001	Penetapan Kebijakan Daerah Mengenai Pemberian Fasilitas/Insentif dan Kemudahan Penanaman Modal														
			<i>Jumlah Peraturan Daerah/Provinsi dalam Pemberian Fasilitas/Insentif dan Kemudahan Penanaman Modal</i>	1 Dokumen			1 Dokumen	218.615.035,96	Kota Jambi, Semua Kecamatan, Semua Kel/Desa	PENDAPATAN ASLI DAERAH (PAD)	-	3. Penguatan ekonomi dan penanggulangan kemiskinan	-	1 Dokumen	220.000.000,00	DINAS PENANAMAN MODAL DAN PERIZINAN TERPADU SATU PINTU
3.	<b>2.18.03</b>	<b>PROGRAM PROMOSI PENANAMAN MODAL</b>	-	-			-	<b>304.154.054,00</b>						-	<b>350.000.000,00</b>	
	2.18.03.2.01	Penyelenggaraan Promosi Penanaman Modal yang Menjadi Kewenangan Daerah Kabupaten/Kota	-	100 %			-	304.154.054,00			-	3 - Tata Kelola Pemerintahan 3. Penguatan ekonomi dan penanggulangan kemiskinan	-	100 %	350.000.000,00	DINAS PENANAMAN MODAL DAN PERIZINAN TERPADU SATU PINTU
	2.18.03.2.01.0002	Pelaksanaan Kegiatan Promosi Penanaman Modal Daerah Kabupaten/Kota														
			<i>Jumlah Dokumen Hasil Kegiatan Promosi Penanaman Modal Kabupaten/Kota</i>	5 Dokumen			2 Dokumen	304.154.054,00	Kota Jambi, Semua Kecamatan, Semua Kel/Desa	PENDAPATAN ASLI DAERAH (PAD)	-	3 - Tata Kelola Pemerintahan 3. Penguatan ekonomi dan penanggulangan kemiskinan	-	5 Dokumen	350.000.000,00	DINAS PENANAMAN MODAL DAN PERIZINAN TERPADU SATU PINTU
4.	<b>2.18.04</b>	<b>PROGRAM PELAYANAN PENANAMAN MODAL</b>	-	-			-	<b>564.329.008,00</b>						-	<b>580.518.000,00</b>	
	2.18.04.2.01	Pelayanan Perizinan dan Non Perizinan Secara Terpadu Satu Pintu dibidang Penanaman Modal yang Menjadi Kewenangan Daerah Kabupaten/ Kota	-	100 %			-	564.329.008,00			-	3. Penguatan ekonomi dan penanggulangan kemiskinan	-	100 %	580.518.000,00	DINAS PENANAMAN MODAL DAN PERIZINAN TERPADU SATU PINTU
	2.18.04.2.01.0005	Koordinasi dan Sinkronisasi Penetapan Pemberian Fasilitas/Insentif Daerah														
			<i>Jumlah Kegiatan Koordinasi dan Sinkronisasi Penetapan Pemberian Fasilitas/Insentif yang menjadi Kewenangan Kabupaten/Kota</i>				1 Dokumen	106.607.690,00	Kota Jambi, Semua Kecamatan, Semua Kel/Desa	PENDAPATAN ASLI DAERAH (PAD)	-	3. Penguatan ekonomi dan penanggulangan kemiskinan	-		110.000.000,00	DINAS PENANAMAN MODAL DAN PERIZINAN TERPADU SATU PINTU
	2.18.04.2.01.0006	Penyediaan Pelayanan Perizinan Berusaha melalui Sistem Perizinan Berusaha Berbasis Risiko Terintegrasi secara Elektronik														

NO	KODE	URUSAN / BIDANG URUSAN / PROGRAM / KEGIATAN / SUB KEGIATAN	INDIKATOR PROGRAM / KEGIATAN / SUB KEGIATAN	TARGET AKHIR PERIODE RENSTRA OPD	REALISASI CAPAIAN RENJA OPD TAHUN 2023	PRAKIRAAN CAPAIAN TARGET RENJA OPD TAHUN 2024	CAPAIAN KINERJA DAN KERANGKA PENDANAAN						KELOMPOK SASARAN	PRAKIRAAN MAJU RENCANA TAHUN 2026		PERANGKAT DAERAH PENANGGUNG JAWAB
							TARGET 2025	PAGU INDIKATIF (Rp)	LOKASI	SUMBER DANA	PRIORITAS			TARGET	PAGU INDIKATIF (Rp)	
											NASIONAL	DAERAH				
1	2	3	4	5	6	7	8	9	10	11	12	13	14	15	16	17
			<i>Jumlah Pelaku Usaha yang Mendapatkan Pelayanan Perizinan Berusaha melalui Sistem Perizinan Berusaha Berbasis Risiko Terintegrasi secara Elektronik</i>	4700 Pelaku Usaha			4000 Pelaku Usaha	271.518.000,00	Kota Jambi, Semua Kecamatan, Semua Kel/Desa	PENDAPATAN ASLI DAERAH (PAD)	-	3. Penguatan ekonomi dan penanggulangan kemiskinan	-	4700 Pelaku Usaha	275.518.000,00	DINAS PENANAMAN MODAL DAN PERIZINAN TERPADU SATU PINTU
	2.18.04.2.01.0007	Penyediaan dan pengelolaan Layanan konsultasi perizinan berusaha berbasis risiko														
			<i>Jumlah Pelaku usaha yang Memperoleh Layanan Konsultasi Perizinan Berusaha melalui Sistem Perizinan Berusaha Berbasis Risiko Terintegrasi secara Elektronik</i>	30 Orang			250 Pelaku Usaha	55.226.800,00	Kota Jambi, Semua Kecamatan, Semua Kel/Desa	PENDAPATAN ASLI DAERAH (PAD)	-	3. Penguatan ekonomi dan penanggulangan kemiskinan	-	30 Orang	60.000.000,00	DINAS PENANAMAN MODAL DAN PERIZINAN TERPADU SATU PINTU
	2.18.04.2.01.0008	Pemantauan, analisis, evaluasi, dan pelaporan di bidang perizinan berusaha berbasis risiko														
			<i>Jumlah Kegiatan Usaha yang mendapat pemantauan, analisis, evaluasi, dan pelaporan di bidang perizinan berusaha berbasis risiko Lintas Daerah Kabupaten/Kota bagi Kegiatan Usaha Dari Pelaku Usaha</i>	2700 Kegiatan Usaha			200 Kegiatan Usaha	130.976.518,00	Kota Jambi, Semua Kecamatan, Semua Kel/Desa	PENDAPATAN ASLI DAERAH (PAD)	-	3. Penguatan ekonomi dan penanggulangan kemiskinan	-	2700 Kegiatan Usaha	135.000.000,00	DINAS PENANAMAN MODAL DAN PERIZINAN TERPADU SATU PINTU
5.	<b>2.18.05</b>	<b>PROGRAM PENGENDALIAN PELAKSANAAN PENANAMAN MODAL</b>	-	-			-	<b>263.554.641,00</b>						-	<b>274.851.456,00</b>	
	2.18.05.2.01	Pengendalian Pelaksanaan Penanaman Modal yang Menjadi Kewenangan Daerah Kabupaten/Kota	-	100 %			-	263.554.641,00			-	3 - Tata Kelola Pemerintahan 3. Penguatan ekonomi dan penanggulangan kemiskinan	-	100 %	274.851.456,00	DINAS PENANAMAN MODAL DAN PERIZINAN TERPADU SATU PINTU
	2.18.05.2.01.0004	Penyelesaian Permasalahan dan Hambatan yang dihadapi Pelaku Usaha dalam merealisasikan Kegiatan Usahanya														
			<i>Jumlah Penyelesaian Permasalahan dan Hambatan yang dihadapi Pelaku Usaha dalam merealisasikan Kegiatan Usahanya</i>	520 Kegiatan Usaha.			9 Kegiatan Usaha.	23.425.185,00	Kota Jambi, Semua Kecamatan, Semua Kel/Desa	PENDAPATAN ASLI DAERAH (PAD)	-	3 - Tata Kelola Pemerintahan 3. Penguatan ekonomi dan penanggulangan kemiskinan	-	520 Kegiatan Usaha.	25.000.000,00	DINAS PENANAMAN MODAL DAN PERIZINAN TERPADU SATU PINTU
	2.18.05.2.01.0005	Bimbingan Teknis kepada Pelaku Usaha														
			<i>Jumlah Pelaku Usaha yang Mengikuti Bimbingan Teknis/ Sosialisasi Implementasi Perizinan Berusaha Berbasis Risiko dan Pengawasan Perizinan Berusaha Berbasis Risiko</i>	500 Kegiatan Usaha			450 Pelaku Usaha	27.851.456,00	Kota Jambi, Semua Kecamatan, Semua Kel/Desa	PENDAPATAN ASLI DAERAH (PAD)	-	3. Penguatan ekonomi dan penanggulangan kemiskinan	-	500 Kegiatan Usaha	29.851.456,00	DINAS PENANAMAN MODAL DAN PERIZINAN TERPADU SATU PINTU



NO	KODE	URUSAN / BIDANG URUSAN / PROGRAM / KEGIATAN / SUB KEGIATAN	INDIKATOR PROGRAM / KEGIATAN / SUB KEGIATAN	TARGET AKHIR PERIODE RENSTRA OPD	REALISASI CAPAIAN RENJA OPD TAHUN 2023	PRAKIRAAN CAPAIAN TARGET RENJA OPD TAHUN 2024	CAPAIAN KINERJA DAN KERANGKA PENDANAAN						KELOMPOK SASARAN	PRAKIRAAN MAJU RENCANA TAHUN 2026		PERANGKAT DAERAH PENANGGUNG JAWAB
							TARGET 2025	PAGU INDIKATIF (Rp)	LOKASI	SUMBER DANA	PRIORITAS			TARGET	PAGU INDIKATIF (Rp)	
											NASIONAL	DAERAH				
1	2	3	4	5	6	7	8	9	10	11	12	13	14	15	16	17
	2.18.05.2.01.0006	Pengawasan Penanaman Modal														
			<i>Jumlah Kegiatan Usaha dari Pelaku Usaha yang Telah Dianalisa dan Diverifikasi Data, Profil dan Informasi Kegiatan Usaha dari Pelaku Dilakukan Inspeksi Lapangan ; serta Dilakukan Evaluasi Penilaian Kepatuhan Pelaksanaan Perizinan Berusaha</i>	100 Pelaku Usaha			400 Kegiatan Usaha	212.278.000,00	Kota Jambi, Semua Kecamatan, Semua Kel/Desa	PENDAPATAN ASLI DAERAH (PAD)	-	-	-	100 Pelaku Usaha	220.000.000,00	DINAS PENANAMAN MODAL DAN PERIZINAN TERPADU SATU PINTU
6.	2.18.06	<b>PROGRAM PENGELOLAAN DATA DAN SISTEM INFORMASI PENANAMAN MODAL</b>	-	-			-	<b>30.158.860,00</b>						-	<b>80.000.000,00</b>	
	2.18.06.2.01	Pengelolaan Data dan Informasi Perizinan dan Non Perizinan yang Terintegrasi pada Tingkat Daerah Kabupaten/Kota	-	4700 Izin			-	30.158.860,00			-	3. Penguatan ekonomi dan penanggulangan kemiskinan	-	4700 Izin	80.000.000,00	DINAS PENANAMAN MODAL DAN PERIZINAN TERPADU SATU PINTU
	2.18.06.2.01.0002	Pengolahan, Penyajian dan Pemanfaatan Data dan Informasi Perizinan Berbasis Sistem Pelayanan Perizinan Berusaha Terintegrasi secara Elektronik														
			<i>Jumlah Data dan Informasi Perizinan Berbasis Sistem Pelayanan Perizinan Berusaha Terintegrasi secara Elektronik yang Diolah, Dikaji dan Dimanfaatkan</i>	10 Dokumen			8 Dokumen	30.158.860,00	Kota Jambi, Semua Kecamatan, Semua Kel/Desa	PENDAPATAN ASLI DAERAH (PAD)	-	3. Penguatan ekonomi dan penanggulangan kemiskinan	-	10 Dokumen	80.000.000,00	DINAS PENANAMAN MODAL DAN PERIZINAN TERPADU SATU PINTU
	<b>X</b>	<b>NON URUSAN</b>						<b>30.634.293,04</b>							<b>39.439.584,00</b>	
	<b>X.XX</b>	<b>URUSAN PEMERINTAHAN BIDANG XX</b>						<b>30.634.293,04</b>							<b>39.439.584,00</b>	
1.	X.XX.01	<b>PROGRAM PENUNJANG URUSAN PEMERINTAHAN DAERAH KABUPATEN/KOTA</b>	-	-			-	<b>30.634.293,04</b>						-	<b>39.439.584,00</b>	
	X.XX.01.2.01	Perencanaan, Penganggaran, dan Evaluasi Kinerja Perangkat Daerah	-	100 %			-	30.634.293,04			-	3. Penguatan ekonomi dan penanggulangan kemiskinan	-	100 %	39.439.584,00	DINAS PENANAMAN MODAL DAN PERIZINAN TERPADU SATU PINTU
	X.XX.01.2.01.0001	Penyusunan Dokumen Perencanaan Perangkat Daerah														
			<i>Jumlah Dokumen Perencanaan Perangkat Daerah</i>	4 Dokumen			4 Dokumen	17.927.084,00	Kota Jambi, Semua Kecamatan, Semua Kel/Desa	PENDAPATAN ASLI DAERAH (PAD)	-	3. Penguatan ekonomi dan penanggulangan kemiskinan	-	4 Dokumen	19.719.792,00	DINAS PENANAMAN MODAL DAN PERIZINAN TERPADU SATU PINTU
	X.XX.01.2.01.0007	Evaluasi Kinerja Perangkat Daerah														

NO	KODE	URUSAN / BIDANG URUSAN / PROGRAM / KEGIATAN / SUB KEGIATAN	INDIKATOR PROGRAM / KEGIATAN / SUB KEGIATAN	TARGET AKHIR PERIODE RENSTRA OPD	REALISASI CAPAIAN RENJA OPD TAHUN 2023	PRAKIRAAN CAPAIAN TARGET RENJA OPD TAHUN 2024	CAPAIAN KINERJA DAN KERANGKA PENDANAAN						KELOMPOK SASARAN	PRAKIRAAN MAJU RENCANA TAHUN 2026		PERANGKAT DAERAH PENANGGUNG JAWAB
							TARGET 2025	PAGU INDIKATIF (Rp)	LOKASI	SUMBER DANA	PRIORITAS			TARGET	PAGU INDIKATIF (Rp)	
											NASIONAL	DAERAH				
1	2	3	4	5	6	7	8	9	10	11	12	13	14	15	16	17
			Jumlah Laporan Evaluasi Kinerja Perangkat Daerah	5 Laporan			5 Laporan	12.707.209,04	Kota Jambi, Semua Kecamatan, Semua Kel/Desa	PENDAPATAN ASLI DAERAH (PAD)	-	3 - Tata Kelola Pemerintahan 5. Good governance	-	5 Laporan	19.719.792,00	DINAS PENANAMAN MODAL DAN PERIZINAN TERPADU SATU PINTU
<b>DINAS PEMUDA DAN OLAHRAGA</b>								<b>13.725.466.000,00</b>							<b>22.985.283.500,00</b>	
	<b>2</b>	<b>URUSAN PEMERINTAHAN WAJIB YANG TIDAK BERKAITAN DENGAN PELAYANAN DASAR</b>						<b>13.725.466.000,00</b>							<b>22.985.283.500,00</b>	
	<b>2.19</b>	<b>URUSAN PEMERINTAHAN BIDANG KEPEMUDAAN DAN OLAHRAGA</b>						<b>13.725.466.000,00</b>							<b>22.985.283.500,00</b>	
1.	2.19.01	PROGRAM PENUNJANG URUSAN PEMERINTAHAN DAERAH KABUPATEN/KOTA	Nilai SAKIP Perangkat Daerah Nilai Reformasi Birokrasi Perangkat Daerah	70 Nilai 70,5 Nilai			70 Nilai 69 Nilai	6.007.148.380,00						70 Nilai 70,5 Nilai	7.462.230.000,00	
	2.19.01.2.01	Perencanaan, Penganggaran, dan Evaluasi Kinerja Perangkat Daerah	Jumlah Dokumen Laporan Capaian Perencanaan	4 Laporan			4 Laporan	68.250.000,00			Meningkatkan Sumber Daya Manusia Yang Berkualitas Dan Berdaya Saing	2. Peningkatan kualitas sumber daya manusia	Dispora Kota Jambi	4 Laporan	112.000.000,00	DINAS PEMUDA DAN OLAHRAGA
	2.19.01.2.01.0001	Penyusunan Dokumen Perencanaan Perangkat Daerah														
			Jumlah Dokumen Perencanaan Perangkat Daerah	2 Dokumen			2 Dokumen	30.000.000,00	Kota Jambi, Semua Kecamatan, Semua Kel/Desa	PENDAPATAN ASLI DAERAH (PAD)	Meningkatkan Sumber Daya Manusia Yang Berkualitas Dan Berdaya Saing	2. Peningkatan kualitas sumber daya manusia	Dispora Kota Jambi	2 Dokumen	40.000.000,00	DINAS PEMUDA DAN OLAHRAGA
	2.19.01.2.01.0002	Koordinasi dan Penyusunan Dokumen RKA-SKPD														
			Jumlah Dokumen RKA-SKPD dan Laporan Hasil Koordinasi Penyusunan Dokumen RKA-SKPD	1 Dokumen			1 Dokumen	0,00	Kota Jambi, Semua Kecamatan, Semua Kel/Desa	PENDAPATAN ASLI DAERAH (PAD)	Meningkatkan Sumber Daya Manusia Yang Berkualitas Dan Berdaya Saing	2. Peningkatan kualitas sumber daya manusia	Dispora Kota Jambi	1 Dokumen	6.000.000,00	DINAS PEMUDA DAN OLAHRAGA
	2.19.01.2.01.0004	Koordinasi dan Penyusunan DPA-SKPD														

NO	KODE	URUSAN / BIDANG URUSAN / PROGRAM / KEGIATAN / SUB KEGIATAN	INDIKATOR PROGRAM / KEGIATAN / SUB KEGIATAN	TARGET AKHIR PERIODE RENSTRA OPD	REALISASI CAPAIAN RENJA OPD TAHUN 2023	PRAKIRAAN CAPAIAN TARGET RENJA OPD TAHUN 2024	CAPAIAN KINERJA DAN KERANGKA PENDANAAN						KELOMPOK SASARAN	PRAKIRAAN MAJU RENCANA TAHUN 2026		PERANGKAT DAERAH PENANGGUNG JAWAB
							TARGET 2025	PAGU INDIKATIF (Rp)	LOKASI	SUMBER DANA	PRIORITAS			TARGET	PAGU INDIKATIF (Rp)	
											NASIONAL	DAERAH				
1	2	3	4	5	6	7	8	9	10	11	12	13	14	15	16	17
			Jumlah Dokumen DPA-SKPD dan Laporan Hasil Koordinasi Penyusunan Dokumen DPA-SKPD	1 Dokumen			1 Dokumen	0,00	Kota Jambi, Semua Kecamatan, Semua Kel/Desa	PENDAPATAN ASLI DAERAH (PAD)	Meningkatkan Sumber Daya Manusia Yang Berkualitas Dan Berdaya Saing	2. Peningkatan kualitas sumber daya manusia	Dispora Kota Jambi	1 Dokumen	6.000.000,00	DINAS PEMUDA DAN OLAHRAGA
	2.19.01.2.01.0006	Koordinasi dan Penyusunan Laporan Capaian Kinerja dan Ikhtisar Realisasi Kinerja SKPD														
			Jumlah Laporan Capaian Kinerja dan Ikhtisar Realisasi Kinerja SKPD dan Laporan Hasil Koordinasi Penyusunan Laporan Capaian Kinerja dan Ikhtisar Realisasi Kinerja SKPD	2 Laporan			2 Laporan	6.000.000,00	Kota Jambi, Semua Kecamatan, Semua Kel/Desa	PENDAPATAN ASLI DAERAH (PAD)	Meningkatkan Sumber Daya Manusia Yang Berkualitas Dan Berdaya Saing	2. Peningkatan kualitas sumber daya manusia	Dispora Kota Jambi	2 Laporan	15.000.000,00	DINAS PEMUDA DAN OLAHRAGA
	2.19.01.2.01.0007	Evaluasi Kinerja Perangkat Daerah														
			Jumlah Laporan Evaluasi Kinerja Perangkat Daerah	4 Laporan			4 Laporan	32.250.000,00	Kota Jambi, Semua Kecamatan, Semua Kel/Desa	PENDAPATAN ASLI DAERAH (PAD)	Meningkatkan Sumber Daya Manusia Yang Berkualitas Dan Berdaya Saing	-	Dispora Kota Jambi	4 Laporan	45.000.000,00	DINAS PEMUDA DAN OLAHRAGA
	2.19.01.2.02	Administrasi Keuangan Perangkat Daerah	Jumlah Laporan Keuangan SKPD	6 Laporan			6 Laporan	4.946.486.000,00			Meningkatkan Sumber Daya Manusia Yang Berkualitas Dan Berdaya Saing	2. Peningkatan kualitas sumber daya manusia	Dispora Kota Jambi	6 Laporan	5.177.730.000,00	DINAS PEMUDA DAN OLAHRAGA
	2.19.01.2.02.0001	Penyediaan Gaji dan Tunjangan ASN														
			Jumlah Orang yang Menerima Gaji dan Tunjangan ASN	33 Orang/bulan			32 Orang/bulan	4.473.486.000,00	Kota Jambi, Semua Kecamatan, Semua Kel/Desa	PENDAPATAN ASLI DAERAH (PAD)	Meningkatkan Sumber Daya Manusia Yang Berkualitas Dan Berdaya Saing	2. Peningkatan kualitas sumber daya manusia	Dispora Kota Jambi	33 Orang/bulan	4.489.900.000,00	DINAS PEMUDA DAN OLAHRAGA
	2.19.01.2.02.0003	Pelaksanaan Penatausahaan dan Pengujian/Verifikasi Keuangan SKPD														

NO	KODE	URUSAN / BIDANG URUSAN / PROGRAM / KEGIATAN / SUB KEGIATAN	INDIKATOR PROGRAM / KEGIATAN / SUB KEGIATAN	TARGET AKHIR PERIODE RENSTRA OPD	REALISASI CAPAIAN RENJA OPD TAHUN 2023	PRAKIRAAN CAPAIAN TARGET RENJA OPD TAHUN 2024	CAPAIAN KINERJA DAN KERANGKA PENDANAAN						KELOMPOK SASARAN	PRAKIRAAN MAJU RENCANA TAHUN 2026		PERANGKAT DAERAH PENANGGUNG JAWAB
							TARGET 2025	PAGU INDIKATIF (Rp)	LOKASI	SUMBER DANA	PRIORITAS			TARGET	PAGU INDIKATIF (Rp)	
											NASIONAL	DAERAH				
1	2	3	4	5	6	7	8	9	10	11	12	13	14	15	16	17
			<i>Jumlah Dokumen Penatausahaan dan Pengujian/Verifikasi Keuangan SKPD</i>	12 Dokumen			12 Dokumen	450.000.000,00	Kota Jambi, Semua Kecamatan, Semua Kel/Desa	PENDAPATAN ASLI DAERAH (PAD)	Meningkatkan Sumber Daya Manusia Yang Berkualitas Dan Berdaya Saing	2. Peningkatan kualitas sumber daya manusia	Dispora Kota Jambi	12 Dokumen	660.000.000,00	DINAS PEMUDA DAN OLAHRAGA
	2.19.01.2.02.0005	Koordinasi dan Penyusunan Laporan Keuangan Akhir Tahun SKPD														
			<i>Jumlah Laporan Keuangan Akhir Tahun SKPD dan Laporan Hasil Koordinasi Penyusunan Laporan Keuangan Akhir Tahun SKPD</i>	6 Laporan			6 Laporan	10.000.000,00	Kota Jambi, Semua Kecamatan, Semua Kel/Desa	PENDAPATAN ASLI DAERAH (PAD)	Meningkatkan Sumber Daya Manusia Yang Berkualitas Dan Berdaya Saing	-	Dispora Kota Jambi	6 Laporan	12.100.000,00	DINAS PEMUDA DAN OLAHRAGA
	2.19.01.2.02.0007	Koordinasi dan Penyusunan Laporan Keuangan Bulanan/ Triwulanan/ Semesteran SKPD														
			<i>Jumlah Laporan Keuangan Bulanan/ Triwulanan/ Semesteran SKPD dan Laporan Koordinasi Penyusunan Laporan Keuangan Bulanan/Triwulanan/Semesteran SKPD</i>	5 Laporan			5 Laporan	13.000.000,00	Kota Jambi, Semua Kecamatan, Semua Kel/Desa	PENDAPATAN ASLI DAERAH (PAD)	Meningkatkan Sumber Daya Manusia Yang Berkualitas Dan Berdaya Saing	2. Peningkatan kualitas sumber daya manusia	Dispora Kota Jambi	5 Laporan	15.730.000,00	DINAS PEMUDA DAN OLAHRAGA
	2.19.01.2.03	Administrasi Barang Milik Daerah pada Perangkat Daerah	<i>Jumlah Laporan Administrasi Barang Milik Daerah SKPD</i>	14 Laporan			14 Laporan	29.797.380,00			-	2. Peningkatan kualitas sumber daya manusia	Dispora Kota Jambi	14 Laporan	65.000.000,00	DINAS PEMUDA DAN OLAHRAGA
	2.19.01.2.03.0005	Rekonsiliasi dan Penyusunan Laporan Barang Milik Daerah pada SKPD														
			<i>Jumlah Laporan Rekonsiliasi dan Penyusunan Laporan Barang Milik Daerah pada SKPD</i>	14 Laporan			14 Laporan	29.797.380,00	Kota Jambi, Semua Kecamatan, Semua Kel/Desa	PENDAPATAN ASLI DAERAH (PAD)	-	2. Peningkatan kualitas sumber daya manusia	Dispora Kota Jambi	14 Laporan	65.000.000,00	DINAS PEMUDA DAN OLAHRAGA
	2.19.01.2.05	Administrasi Kepegawaian Perangkat Daerah	<i>Jumlah Pelaksanaan Bimbingan Teknis Bagi ASN Dispora</i>	15 Orang			15 Orang	55.000.000,00			Meningkatkan Sumber Daya Manusia Yang Berkualitas Dan Berdaya Saing	2. Peningkatan kualitas sumber daya manusia	Dispora Kota Jambi	15 Orang	112.500.000,00	DINAS PEMUDA DAN OLAHRAGA
	2.19.01.2.05.0002	Pengadaan Pakaian Dinas beserta Atribut Kelengkapannya														

NO	KODE	URUSAN / BIDANG URUSAN / PROGRAM / KEGIATAN / SUB KEGIATAN	INDIKATOR PROGRAM / KEGIATAN / SUB KEGIATAN	TARGET AKHIR PERIODE RENSTRA OPD	REALISASI CAPAIAN RENJA OPD TAHUN 2023	PRAKIRAAN CAPAIAN TARGET RENJA OPD TAHUN 2024	CAPAIAN KINERJA DAN KERANGKA PENDANAAN						KELOMPOK SASARAN	PRAKIRAAN MAJU RENCANA TAHUN 2026		PERANGKAT DAERAH PENANGGUNG JAWAB
							TARGET 2025	PAGU INDIKATIF (Rp)	LOKASI	SUMBER DANA	PRIORITAS			TARGET	PAGU INDIKATIF (Rp)	
											NASIONAL	DAERAH				
1	2	3	4	5	6	7	8	9	10	11	12	13	14	15	16	17
			<i>Jumlah Paket Pakaian Dinas beserta Atribut Kelengkapan</i>	1 Paket			40 Paket	30.000.000,00	Kota Jambi, Semua Kecamatan, Semua Kel/Desa	PENDAPATAN ASLI DAERAH (PAD)	Meningkatkan Sumber Daya Manusia Yang Berkualitas Dan Berdaya Saing	2. Peningkatan kualitas sumber daya manusia	Dispora Kota Jambi	1 Paket	37.500.000,00	DINAS PEMUDA DAN OLAHRAGA
	2.19.01.2.05.0011	Bimbingan Teknis Implementasi Peraturan Perundang-Undangan														
			<i>Jumlah Orang yang Mengikuti Bimbingan Teknis Implementasi Peraturan Perundang-Undangan</i>	15 Orang			5 Orang	25.000.000,00	Kota Jambi, Semua Kecamatan, Semua Kel/Desa	PENDAPATAN ASLI DAERAH (PAD)	Meningkatkan Sumber Daya Manusia Yang Berkualitas Dan Berdaya Saing	2. Peningkatan kualitas sumber daya manusia	Dispora Kota Jambi	15 Orang	75.000.000,00	DINAS PEMUDA DAN OLAHRAGA
	2.19.01.2.06	Administrasi Umum Perangkat Daerah	<i>Jumlah Laporan Koordinasi dan Konsultasi SKPD</i>	4 Laporan			4 Laporan	409.565.000,00			Meningkatkan Sumber Daya Manusia Yang Berkualitas Dan Berdaya Saing	2. Peningkatan kualitas sumber daya manusia	Dispora Kota Jambi	4 Laporan	690.000.000,00	DINAS PEMUDA DAN OLAHRAGA
	2.19.01.2.06.0001	Penyediaan Komponen Instalasi Listrik/Penerangan Bangunan Kantor														
			<i>Jumlah Paket Komponen Instalasi Listrik/Penerangan Bangunan Kantor yang Disediakan</i>	4 Paket			4 Paket	20.000.000,00	Kota Jambi, Semua Kecamatan, Semua Kel/Desa	PENDAPATAN ASLI DAERAH (PAD)	Meningkatkan Sumber Daya Manusia Yang Berkualitas Dan Berdaya Saing	2. Peningkatan kualitas sumber daya manusia	Dispora Kota Jambi	4 Paket	24.200.000,00	DINAS PEMUDA DAN OLAHRAGA
	2.19.01.2.06.0002	Penyediaan Peralatan dan Perlengkapan Kantor														
			<i>Jumlah Paket Peralatan dan Perlengkapan Kantor yang Disediakan</i>	4 Paket			4 Paket	0,00	Kota Jambi, Semua Kecamatan, Semua Kel/Desa	PENDAPATAN ASLI DAERAH (PAD)	Meningkatkan Sumber Daya Manusia Yang Berkualitas Dan Berdaya Saing	2. Peningkatan kualitas sumber daya manusia	Dispora Kota Jambi	4 Paket	130.200.000,00	DINAS PEMUDA DAN OLAHRAGA
	2.19.01.2.06.0005	Penyediaan Barang Cetak dan Penggandaan														

NO	KODE	URUSAN / BIDANG URUSAN / PROGRAM / KEGIATAN / SUB KEGIATAN	INDIKATOR PROGRAM / KEGIATAN / SUB KEGIATAN	TARGET AKHIR PERIODE RENSTRA OPD	REALISASI CAPAIAN RENJA OPD TAHUN 2023	PRAKIRAAN CAPAIAN TARGET RENJA OPD TAHUN 2024	CAPAIAN KINERJA DAN KERANGKA PENDANAAN						KELOMPOK SASARAN	PRAKIRAAN MAJU RENCANA TAHUN 2026		PERANGKAT DAERAH PENANGGUNG JAWAB
							TARGET 2025	PAGU INDIKATIF (Rp)	LOKASI	SUMBER DANA	PRIORITAS			TARGET	PAGU INDIKATIF (Rp)	
											NASIONAL	DAERAH				
1	2	3	4	5	6	7	8	9	10	11	12	13	14	15	16	17
			<i>Jumlah Paket Barang Cetak dan Penggandaan yang Disediakan</i>	7 Paket			7 Paket	87.315.000,00	Kota Jambi, Semua Kecamatan, Semua Kel/Desa	PENDAPATAN ASLI DAERAH (PAD)	Meningkatkan Sumber Daya Manusia Yang Berkualitas Dan Berdaya Saing	2. Peningkatan kualitas sumber daya manusia	Dispora Kota Jambi	7 Paket	105.600.000,00	DINAS PEMUDA DAN OLAHRAGA
	2.19.01.2.06.0008	Fasilitasi Kunjungan Tamu														
			<i>Jumlah Laporan Fasilitasi Kunjungan Tamu</i>				4 Laporan	2.250.000,00	Kota Jambi, Semua Kecamatan, Semua Kel/Desa	PENDAPATAN ASLI DAERAH (PAD)	Meningkatkan Sumber Daya Manusia Yang Berkualitas Dan Berdaya Saing	-	Dispora Kota Jambi		15.000.000,00	DINAS PEMUDA DAN OLAHRAGA
	2.19.01.2.06.0009	Penyelenggaraan Rapat Koordinasi dan Konsultasi SKPD														
			<i>Jumlah Laporan Penyelenggaraan Rapat Koordinasi dan Konsultasi SKPD</i>	4 Laporan			4 Laporan	300.000.000,00	Kota Jambi, Semua Kecamatan, Semua Kel/Desa	PENDAPATAN ASLI DAERAH (PAD)	Meningkatkan Sumber Daya Manusia Yang Berkualitas Dan Berdaya Saing	2. Peningkatan kualitas sumber daya manusia	Dispora Kota Jambi	4 Laporan	385.000.000,00	DINAS PEMUDA DAN OLAHRAGA
	2.19.01.2.06.0010	Penatausahaan Arsip Dinamis pada SKPD														
			<i>Jumlah Dokumen Penatausahaan Arsip Dinamis pada SKPD</i>	4 Dokumen			0 Dokumen	0,00	Kota Jambi, Semua Kecamatan, Semua Kel/Desa	PENDAPATAN ASLI DAERAH (PAD)	Meningkatkan Sumber Daya Manusia Yang Berkualitas Dan Berdaya Saing	2. Peningkatan kualitas sumber daya manusia	Dispora Kota Jambi	4 Dokumen	30.000.000,00	DINAS PEMUDA DAN OLAHRAGA
	2.19.01.2.07	Pengadaan Barang Milik Daerah Penunjang Urusan Pemerintah Daerah	<i>Jumlah Pengadaan Barang yang Menunjang Urusan Perkantoran</i>	1 Tahun			14 Laporan	0,00			Meningkatkan Sumber Daya Manusia Yang Berkualitas Dan Berdaya Saing	2. Peningkatan kualitas sumber daya manusia	Dispora Kota Jambi	1 Tahun	740.000.000,00	DINAS PEMUDA DAN OLAHRAGA
	2.19.01.2.07.0001	Pengadaan Kendaraan Perorangan Dinas atau Kendaraan Dinas Jabatan														

NO	KODE	URUSAN / BIDANG URUSAN / PROGRAM / KEGIATAN / SUB KEGIATAN	INDIKATOR PROGRAM / KEGIATAN / SUB KEGIATAN	TARGET AKHIR PERIODE RENSTRA OPD	REALISASI CAPAIAN RENJA OPD TAHUN 2023	PRAKIRAAN CAPAIAN TARGET RENJA OPD TAHUN 2024	CAPAIAN KINERJA DAN KERANGKA PENDANAAN						KELOMPOK SASARAN	PRAKIRAAN MAJU RENCANA TAHUN 2026		PERANGKAT DAERAH PENANGGUNG JAWAB
							TARGET 2025	PAGU INDIKATIF (Rp)	LOKASI	SUMBER DANA	PRIORITAS			TARGET	PAGU INDIKATIF (Rp)	
											NASIONAL	DAERAH				
1	2	3	4	5	6	7	8	9	10	11	12	13	14	15	16	17
			<i>Jumlah Unit Kendaraan Perorangan Dinas atau Kendaraan Dinas Jabatan yang Disediakan</i>				0 Unit	0,00	Kota Jambi, Semua Kecamatan, Semua Kel/Desa	PENDAPATAN ASLI DAERAH (PAD)	Meningkatkan Sumber Daya Manusia Yang Berkualitas Dan Berdaya Saing	2. Peningkatan kualitas sumber daya manusia	Dispora Kota Jambi		350.000.000,00	DINAS PEMUDA DAN OLAHRAGA
	2.19.01.2.07.0005	Pengadaan Mebel														
			<i>Jumlah Paket Mebel yang Disediakan</i>	21 Unit			0 Unit	0,00	Kota Jambi, Semua Kecamatan, Semua Kel/Desa	PENDAPATAN ASLI DAERAH (PAD)	Meningkatkan Sumber Daya Manusia Yang Berkualitas Dan Berdaya Saing	-	Dispora Kota Jambi	21 Unit	88.000.000,00	DINAS PEMUDA DAN OLAHRAGA
	2.19.01.2.07.0010	Pengadaan Sarana dan Prasarana Gedung Kantor atau Bangunan Lainnya														
			<i>Jumlah Unit Sarana dan Prasarana Gedung Kantor atau Bangunan Lainnya yang Disediakan</i>	3 Unit			0 Unit	0,00	Kota Jambi, Semua Kecamatan, Semua Kel/Desa	PENDAPATAN ASLI DAERAH (PAD)	Meningkatkan Sumber Daya Manusia Yang Berkualitas Dan Berdaya Saing	2. Peningkatan kualitas sumber daya manusia	Dispora Kota Jambi	3 Unit	302.000.000,00	DINAS PEMUDA DAN OLAHRAGA
	2.19.01.2.08	Penyediaan Jasa Penunjang Urusan Pemerintahan Daerah	<i>Jumlah Laporan Sarana Penunjang Urusan Perkantoran</i>	12 Laporan			12 Laporan	210.000.000,00			Meningkatkan Sumber Daya Manusia Yang Berkualitas Dan Berdaya Saing	2. Peningkatan kualitas sumber daya manusia	Dispora Kota Jambi	12 Laporan	195.000.000,00	DINAS PEMUDA DAN OLAHRAGA
	2.19.01.2.08.0002	Penyediaan Jasa Komunikasi, Sumber Daya Air dan Listrik														
			<i>Jumlah Laporan Penyediaan Jasa Komunikasi, Sumber Daya Air dan Listrik yang Disediakan</i>	12 Laporan			12 Laporan	175.000.000,00	Kota Jambi, Semua Kecamatan, Semua Kel/Desa	PENDAPATAN ASLI DAERAH (PAD)	Meningkatkan Sumber Daya Manusia Yang Berkualitas Dan Berdaya Saing	2. Peningkatan kualitas sumber daya manusia	Dispora Kota Jambi	12 Laporan	150.000.000,00	DINAS PEMUDA DAN OLAHRAGA
	2.19.01.2.08.0003	Penyediaan Jasa Peralatan dan Perlengkapan Kantor														

NO	KODE	URUSAN / BIDANG URUSAN / PROGRAM / KEGIATAN / SUB KEGIATAN	INDIKATOR PROGRAM / KEGIATAN / SUB KEGIATAN	TARGET AKHIR PERIODE RENSTRA OPD	REALISASI CAPAIAN RENJA OPD TAHUN 2023	PRAKIRAAN CAPAIAN TARGET RENJA OPD TAHUN 2024	CAPAIAN KINERJA DAN KERANGKA PENDANAAN						KELOMPOK SASARAN	PRAKIRAAN MAJU RENCANA TAHUN 2026		PERANGKAT DAERAH PENANGGUNG JAWAB
							TARGET 2025	PAGU INDIKATIF (Rp)	LOKASI	SUMBER DANA	PRIORITAS			TARGET	PAGU INDIKATIF (Rp)	
											NASIONAL	DAERAH				
1	2	3	4	5	6	7	8	9	10	11	12	13	14	15	16	17
			<i>Jumlah Laporan Penyediaan Jasa Peralatan dan Perlengkapan Kantor yang Disediakan</i>	4 Laporan			4 Laporan	35.000.000,00	Kota Jambi, Semua Kecamatan, Semua Kel/Desa	PENDAPATAN ASLI DAERAH (PAD)	Meningkatkan Sumber Daya Manusia Yang Berkualitas Dan Berdaya Saing	2. Peningkatan kualitas sumber daya manusia	Dispora Kota Jambi	4 Laporan	45.000.000,00	DINAS PEMUDA DAN OLAHRAGA
	2.19.01.2.09	Pemeliharaan Barang Milik Daerah Penunjang Urusan Pemerintahan Daerah	<i>Jumlah Kendaraan Penunjang Urusan Perkantoran</i>	20 Unit			20 Unit	288.050.000,00			Meningkatkan Sumber Daya Manusia Yang Berkualitas Dan Berdaya Saing	2. Peningkatan kualitas sumber daya manusia	Dispora Kota Jambi	20 Unit	370.000.000,00	DINAS PEMUDA DAN OLAHRAGA
	2.19.01.2.09.0001	Penyediaan Jasa Pemeliharaan, Biaya Pemeliharaan, dan Pajak Kendaraan Perorangan Dinas atau Kendaraan Dinas Jabatan														
			<i>Jumlah Kendaraan Perorangan Dinas atau Kendaraan Dinas Jabatan yang Dipelihara dan Dibayarkan Pajaknya</i>	20 Unit			20 Unit	238.050.000,00	Kota Jambi, Semua Kecamatan, Semua Kel/Desa	PENDAPATAN ASLI DAERAH (PAD)	Meningkatkan Sumber Daya Manusia Yang Berkualitas Dan Berdaya Saing	2. Peningkatan kualitas sumber daya manusia	Dispora Kota Jambi	20 Unit	286.000.000,00	DINAS PEMUDA DAN OLAHRAGA
	2.19.01.2.09.0010	Pemeliharaan/Rehabilitasi Sarana dan Prasarana Gedung Kantor atau Bangunan Lainnya														
			<i>Jumlah Sarana dan Prasarana Gedung Kantor atau Bangunan Lainnya yang Dipelihara/Direhabilitasi</i>	1 Unit			1 Unit	50.000.000,00	Kota Jambi, Semua Kecamatan, Semua Kel/Desa	PENDAPATAN ASLI DAERAH (PAD)	Meningkatkan Sumber Daya Manusia Yang Berkualitas Dan Berdaya Saing	2. Peningkatan kualitas sumber daya manusia	Dispora Kota Jambi	1 Unit	84.000.000,00	DINAS PEMUDA DAN OLAHRAGA
2.	<b>2.19.02</b>	<b>PROGRAM PENGEMBANGAN KAPASITAS DAYA SAING KEPEMUDAAN</b>	<b><i>Persentase Wirausaha Muda Pemula</i></b> <b><i>Persentase Pemuda Pelopor</i></b> <b><i>Persentase OKP yang Aktif</i></b>	<b>100 %</b> <b>100 %</b> <b>100 %</b>			<b>97 %</b> <b>93 %</b> <b>99 %</b>	<b>761.478.500,00</b>						<b>100 %</b> <b>100 %</b> <b>100 %</b>	<b>4.298.053.500,00</b>	
	2.19.02.2.01	Penyadaran, Pemberdayaan, dan Pengembangan Pemuda dan Kepemudaan Terhadap Pemuda Pelopor Kabupaten/Kota, Wirausaha Muda Pemula, dan Pemuda Kader Kabupaten/Kota	<i>Jumlah Pemuda Aktif dalam Kepeloporan, Kewirausahaan dan Kepemimpinan</i>	130 Orang			125 Orang	636.478.500,00			Meningkatkan Sumber Daya Manusia Yang Berkualitas Dan Berdaya Saing	2. Peningkatan kualitas sumber daya manusia	Pemuda Usia 16-30 Tahun	130 Orang	4.073.053.500,00	DINAS PEMUDA DAN OLAHRAGA
	2.19.02.2.01.0010	Pelaksanaan Koordinasi Strategis Lintas Sektor Penyelenggaraan Pelayanan Kepemudaan melalui pembentukan tim koordinasi kabupaten/kota Penyelenggaraan Pelayanan Kepemudaan serta penyusunan dan implementasi Rencana Aksi Daerah/RAD Tingkat kabupaten/kota														



NO	KODE	URUSAN / BIDANG URUSAN / PROGRAM / KEGIATAN / SUB KEGIATAN	INDIKATOR PROGRAM / KEGIATAN / SUB KEGIATAN	TARGET AKHIR PERIODE RENSTRA OPD	REALISASI CAPAIAN RENJA OPD TAHUN 2023	PRAKIRAAN CAPAIAN TARGET RENJA OPD TAHUN 2024	CAPAIAN KINERJA DAN KERANGKA PENDANAAN						KELOMPOK SASARAN	PRAKIRAAN MAJU RENCANA TAHUN 2026		PERANGKAT DAERAH PENANGGUNG JAWAB
							TARGET 2025	PAGU INDIKATIF (Rp)	LOKASI	SUMBER DANA	PRIORITAS			TARGET	PAGU INDIKATIF (Rp)	
											NASIONAL	DAERAH				
1	2	3	4	5	6	7	8	9	10	11	12	13	14	15	16	17
			<i>Jumlah dokumen hasil Pelaksanaan Koordinasi Strategis Lintas Sektor Penyelenggaraan Pelayanan Kepemudaan di kabupaten/kota</i>				1 Dokumen	151.212.000,00	Kota Jambi, Semua Kecamatan, Semua Kel/Desa	PENDAPATAN ASLI DAERAH (PAD)	Meningkatkan Sumber Daya Manusia Yang Berkualitas Dan Berdaya Saing	2. Peningkatan kualitas sumber daya manusia	Pemuda Usia 16-30 Tahun		630.000.000,00	DINAS PEMUDA DAN OLAHRAGA
	2.19.02.2.01.0011	Koordinasi, Sinkronisasi, dan Penyelenggaraan Pengembangan Kewirausahaan Pemuda Bagi Wirausaha pemula Tingkat Kabupaten/kota														
			<i>Jumlah Wirausaha Muda Tingkat kabupaten/kota Yang Difasilitasi Pengembangan Kewirausahaan Pemuda</i>				100 Orang	78.138.600,00	Kota Jambi, Semua Kecamatan, Semua Kel/Desa	PENDAPATAN ASLI DAERAH (PAD)	Meningkatkan Sumber Daya Manusia Yang Berkualitas Dan Berdaya Saing	2. Peningkatan kualitas sumber daya manusia	Pemuda Usia 16-30 Tahun		399.255.750,00	DINAS PEMUDA DAN OLAHRAGA
	2.19.02.2.01.0012	Pemberian Penghargaan Kepemudaan bagi yang berprestasi dan/atau berjasa dalam memajukan potensi pemuda														
			<i>Jumlah yang menerima penghargaan pemuda</i>				10 Orang	150.000.000,00	Kota Jambi, Semua Kecamatan, Semua Kel/Desa	PENDAPATAN ASLI DAERAH (PAD)	Meningkatkan Sumber Daya Manusia Yang Berkualitas Dan Berdaya Saing	2. Peningkatan kualitas sumber daya manusia	Pemuda Usia 16-30 Tahun		472.500.000,00	DINAS PEMUDA DAN OLAHRAGA
	2.19.02.2.01.0013	Koordinasi, Sinkronisasi dan Penyelenggaraan Pengembangan kepemimpinan pemuda tingkat kabupaten/kota														
			<i>Jumlah Kab/Kot dengan Kepemimpinan dan Kepeloporan dan Kesukarelawanan Pemuda</i>				2 Kegiatan	153.241.800,00	Kota Jambi, Semua Kecamatan, Semua Kel/Desa	PENDAPATAN ASLI DAERAH (PAD)	Meningkatkan Sumber Daya Manusia Yang Berkualitas Dan Berdaya Saing	2. Peningkatan kualitas sumber daya manusia	Pemuda Usia 16-30 Tahun		593.610.750,00	DINAS PEMUDA DAN OLAHRAGA
	2.19.02.2.01.0014	Pelaksanaan koordinasi dan sinkronisasi Pemenuhan Hak Pemuda di tingkat kabupaten/kota														
			<i>Jumlah pemuda di tingkat kabupaten/kota yang haknya terpenuhi</i>				0 Orang	0,00	Kota Jambi, Semua Kecamatan, Semua Kel/Desa	PENDAPATAN ASLI DAERAH (PAD)	Meningkatkan Sumber Daya Manusia Yang Berkualitas Dan Berdaya Saing	2. Peningkatan kualitas sumber daya manusia	Pemuda Usia 16-30 Tahun		371.250.000,00	DINAS PEMUDA DAN OLAHRAGA
	2.19.02.2.01.0015	Koordinasi, Sinkronisasi dan Penyelenggaraan Pengembangan Kepeloporan Pemuda bagi Pemuda Pelopor Tingkat Kabupaten/kota														

NO	KODE	URUSAN / BIDANG URUSAN / PROGRAM / KEGIATAN / SUB KEGIATAN	INDIKATOR PROGRAM / KEGIATAN / SUB KEGIATAN	TARGET AKHIR PERIODE RENSTRA OPD	REALISASI CAPAIAN RENJA OPD TAHUN 2023	PRAKIRAAN CAPAIAN TARGET RENJA OPD TAHUN 2024	CAPAIAN KINERJA DAN KERANGKA PENDANAAN						KELOMPOK SASARAN	PRAKIRAAN MAJU RENCANA TAHUN 2026		PERANGKAT DAERAH PENANGGUNG JAWAB
							TARGET 2025	PAGU INDIKATIF (Rp)	LOKASI	SUMBER DANA	PRIORITAS			TARGET	PAGU INDIKATIF (Rp)	
											NASIONAL	DAERAH				
1	2	3	4	5	6	7	8	9	10	11	12	13	14	15	16	17
			<i>Jumlah Pemuda Pelopor Tingkat kabupaten/kota dari Seluruh Kabupaten/Kota yang difasilitasi dalam Pengembangan Kepeloporan Pemuda</i>				100 Orang	103.886.100,00	Kota Jambi, Semua Kecamatan, Semua Kel/Desa	PENDAPATAN ASLI DAERAH (PAD)	Meningkatkan Sumber Daya Manusia Yang Berkualitas Dan Berdaya Saing	2. Peningkatan kualitas sumber daya manusia	Pemuda Usia 16-30 Tahun		368.937.000,00	DINAS PEMUDA DAN OLAHRAGA
	2.19.02.2.01.0016	Penyediaan dan Pengelolaan Prasarana dan Sarana Kepemudaan tingkat kabupaten/kota														
			<i>Jumlah prasarana kepemudaan di tingkat kabupaten/kota yang tersedia</i>				0 Unit	0,00	Kota Jambi, Semua Kecamatan, Semua Kel/Desa	PENDAPATAN ASLI DAERAH (PAD)	Meningkatkan Sumber Daya Manusia Yang Berkualitas Dan Berdaya Saing	2. Peningkatan kualitas sumber daya manusia	Pemuda Usia 16-30 Tahun		1.237.500.000,00	DINAS PEMUDA DAN OLAHRAGA
	2.19.02.2.02	Pemberdayaan dan Pengembangan Organisasi Kepemudaan Tingkat Daerah Kabupaten/Kota	<i>Jumlah Dokumen Peran Aktif OKP dalam Pembangunan</i>	1 Dokumen			1 Dokumen	125.000.000,00			Meningkatkan Sumber Daya Manusia Yang Berkualitas Dan Berdaya Saing	2. Peningkatan kualitas sumber daya manusia	Organisasi Kepemudaan	1 Dokumen	225.000.000,00	DINAS PEMUDA DAN OLAHRAGA
	2.19.02.2.02.0003	Koordinasi, sinkronisasi, dan penyelenggaraan pengembangan organisasi kepemudaan tingkat kabupaten/kota														
			<i>Jumlah Organisasi Kepramukaan Tingkat Daerah yang Meningkatkan Kapasitasnya</i>				1 Organisasi	125.000.000,00	Kota Jambi, Semua Kecamatan, Semua Kel/Desa	PENDAPATAN ASLI DAERAH (PAD)	Meningkatkan Sumber Daya Manusia Yang Berkualitas Dan Berdaya Saing	2. Peningkatan kualitas sumber daya manusia	Organisasi Kepemudaan		225.000.000,00	DINAS PEMUDA DAN OLAHRAGA
3.	<b>2.19.03</b>	<b>PROGRAM PENGEMBANGAN KAPASITAS DAYA SAING KEOLAHRAGAAN</b>	<b><i>Persentase masyarakat gemar berolahraga</i></b>	<b>96 %</b>			<b>96 %</b>	<b>5.634.955.000,00</b>						<b>96 %</b>	<b>8.825.000.000,00</b>	
	2.19.03.2.01	Pembinaan dan Pengembangan Olahraga Pendidikan pada Jenjang Pendidikan yang Menjadi Kewenangan Daerah Kabupaten/Kota	<i>Persentase Pembangunan Sarana dan Prasarana Olahraga pada SD dan SMP di Kota Jambi</i>	100 %			90 %	390.175.000,00			Meningkatkan Sumber Daya Manusia Yang Berkualitas Dan Berdaya Saing	2. Peningkatan kualitas sumber daya manusia	SD - SMP Kota Jambi	100 %	430.000.000,00	DINAS PEMUDA DAN OLAHRAGA
	2.19.03.2.01.0005	Koordinasi dan sinkronisasi penyediaan prasarana olahraga melalui perencanaan, pengadaan, pemanfaatan, pemeliharaan, dan pengawasan Prasarana Olahraga di tingkat kabupaten/kota														

NO	KODE	URUSAN / BIDANG URUSAN / PROGRAM / KEGIATAN / SUB KEGIATAN	INDIKATOR PROGRAM / KEGIATAN / SUB KEGIATAN	TARGET AKHIR PERIODE RENSTRA OPD	REALISASI CAPAIAN RENJA OPD TAHUN 2023	PRAKIRAAN CAPAIAN TARGET RENJA OPD TAHUN 2024	CAPAIAN KINERJA DAN KERANGKA PENDANAAN						KELOMPOK SASARAN	PRAKIRAAN MAJU RENCANA TAHUN 2026		PERANGKAT DAERAH PENANGGUNG JAWAB
							TARGET 2025	PAGU INDIKATIF (Rp)	LOKASI	SUMBER DANA	PRIORITAS			TARGET	PAGU INDIKATIF (Rp)	
											NASIONAL	DAERAH				
1	2	3	4	5	6	7	8	9	10	11	12	13	14	15	16	17
			<i>Jumlah sarana dan prasarana olahraga di tingkat kabupaten/kota yang tersedia</i>				3 Unit	390.175.000,00	Kota Jambi, Semua Kecamatan, Semua Kel/Desa	PENDAPATAN ASLI DAERAH (PAD)	Meningkatkan Sumber Daya Manusia Yang Berkualitas Dan Berdaya Saing	2. Peningkatan kualitas sumber daya manusia	SD - SMP Kota Jambi		430.000.000,00	DINAS PEMUDA DAN OLAHRAGA
	2.19.03.2.02	Penyelenggaraan Kejuaraan Olahraga Tingkat Daerah Kabupaten/Kota	<i>Jumlah Pelaksanaan Kejuaraan Olahraga di Kota Jambi</i>	1 Kegiatan			2 Kegiatan	0,00			Meningkatkan Sumber Daya Manusia Yang Berkualitas Dan Berdaya Saing	2. Peningkatan kualitas sumber daya manusia	Atlet Kota Jambi	1 Kegiatan	225.000.000,00	DINAS PEMUDA DAN OLAHRAGA
	2.19.03.2.02.0004	Penyelenggaraan Kejuaraan Olahraga Multi Event dan Single Event Tingkat Kabupaten/Kota														
			<i>Jumlah Kejuaraan Olahraga Multi Event dan Single Event Tingkat Kabupaten/Kota</i>				0 Kegiatan	0,00	Kota Jambi, Semua Kecamatan, Semua Kel/Desa	PENDAPATAN ASLI DAERAH (PAD)	Meningkatkan Sumber Daya Manusia Yang Berkualitas Dan Berdaya Saing	2. Peningkatan kualitas sumber daya manusia	Atlet Kota Jambi		75.000.000,00	DINAS PEMUDA DAN OLAHRAGA
	2.19.03.2.02.0006	Keikutsertaan anggota kontingen kabupaten/kota dalam Penyelenggaraan pekan dan kejuaraan olahraga														
			<i>Jumlah Peserta pada Penyelenggaraan Kejuaraan Tingkat kabupaten/kota</i>				190 Orang	0,00	Kota Jambi, Semua Kecamatan, Semua Kel/Desa	PENDAPATAN ASLI DAERAH (PAD)	Meningkatkan Sumber Daya Manusia Yang Berkualitas Dan Berdaya Saing	2. Peningkatan kualitas sumber daya manusia	Atlet Kota Jambi		150.000.000,00	DINAS PEMUDA DAN OLAHRAGA
	2.19.03.2.03	Pembinaan dan Pengembangan Olahraga Prestasi Tingkat Daerah Provinsi	<i>Jumlah Atlet yang Dibina</i>	100 %			140 Orang	1.031.980.000,00			Meningkatkan Sumber Daya Manusia Yang Berkualitas Dan Berdaya Saing	2. Peningkatan kualitas sumber daya manusia	Atlet Kota Jambi	100 %	3.400.000.000,00	DINAS PEMUDA DAN OLAHRAGA
	2.19.03.2.03.0007	Pemberian Penghargaan olahraga bagi yang berprestasi dan/atau berjasa dalam memajukan Olahraga														
			<i>Jumlah penerima Penghargaan olahraga</i>				0 Orang	0,00	Kota Jambi, Semua Kecamatan, Semua Kel/Desa	PENDAPATAN ASLI DAERAH (PAD)	Meningkatkan Sumber Daya Manusia Yang Berkualitas Dan Berdaya Saing	2. Peningkatan kualitas sumber daya manusia	Atlet Kota Jambi		2.000.000.000,00	DINAS PEMUDA DAN OLAHRAGA

NO	KODE	URUSAN / BIDANG URUSAN / PROGRAM / KEGIATAN / SUB KEGIATAN	INDIKATOR PROGRAM / KEGIATAN / SUB KEGIATAN	TARGET AKHIR PERIODE RENSTRA OPD	REALISASI CAPAIAN RENJA OPD TAHUN 2023	PRAKIRAAN CAPAIAN TARGET RENJA OPD TAHUN 2024	CAPAIAN KINERJA DAN KERANGKA PENDANAAN						KELOMPOK SASARAN	PRAKIRAAN MAJU RENCANA TAHUN 2026		PERANGKAT DAERAH PENANGGUNG JAWAB
							TARGET 2025	PAGU INDIKATIF (Rp)	LOKASI	SUMBER DANA	PRIORITAS			TARGET	PAGU INDIKATIF (Rp)	
											NASIONAL	DAERAH				
1	2	3	4	5	6	7	8	9	10	11	12	13	14	15	16	17
	2.19.03.2.03.0008	Pemusatan Latihan Daerah yang terintegrasi dengan pengembangan Ilmu Pengetahuan dan Teknologi Keolahragaan (Sport Science )														
			<i>Jumlah Pemusatan Latihan Daerah yang terintegrasi dengan pengembangan Ilmu Pengetahuan dan Teknologi Keolahragaan (Sport Science)</i>				5 Pelatda	454.045.000,00	Kota Jambi, Semua Kecamatan, Semua Kel/Desa	PENDAPATAN ASLI DAERAH (PAD)	Meningkatkan Sumber Daya Manusia Yang Berkualitas Dan Berdaya Saing	2. Peningkatan kualitas sumber daya manusia	Atlet Kota Jambi		920.000.000,00	DINAS PEMUDA DAN OLAHRAGA
	2.19.03.2.03.0009	Pembinaan dan Pengembangan Olahragawan Berprestasi kabupaten/kota														
			<i>Jumlah Olahragawan Berprestasi kabupaten/kota yang Dibina dan Diberikan Pengembangan</i>				140 Orang	551.725.000,00	Kota Jambi, Semua Kecamatan, Semua Kel/Desa	PENDAPATAN ASLI DAERAH (PAD)	Meningkatkan Sumber Daya Manusia Yang Berkualitas Dan Berdaya Saing	2. Peningkatan kualitas sumber daya manusia	Atlet Kota Jambi		420.000.000,00	DINAS PEMUDA DAN OLAHRAGA
	2.19.03.2.03.0010	pembentukan dan Penyediaan sistem data Keolahragaan terpadu di kabupaten/kota														
			<i>Jumlah dokumen penyediaan data Keolahragaan terpadu di kabupaten/kota</i>				1 Dokumen	26.210.000,00	Kota Jambi, Semua Kecamatan, Semua Kel/Desa	PENDAPATAN ASLI DAERAH (PAD)	Meningkatkan Sumber Daya Manusia Yang Berkualitas Dan Berdaya Saing	2. Peningkatan kualitas sumber daya manusia	Atlet Kota Jambi		60.000.000,00	DINAS PEMUDA DAN OLAHRAGA
	2.19.03.2.04	Pembinaan dan Pengembangan Organisasi Olahraga	<i>Jumlah Pembinaan dan Pengembangan Organisasi Olahraga di Kota Jambi</i>	3 Organisasi			3 Organisasi	4.050.000.000,00			Meningkatkan Sumber Daya Manusia Yang Berkualitas Dan Berdaya Saing	2. Peningkatan kualitas sumber daya manusia	Organisasi Keolahragaan	3 Organisasi	4.500.000.000,00	DINAS PEMUDA DAN OLAHRAGA
	2.19.03.2.04.0006	Peningkatan Kerja Sama Organisasi Keolahragaan Kabupaten/Kota dengan Lembaga Terkait														
			<i>Jumlah Dokumen Hasil Peningkatan Kerja Sama Organisasi Keolahragaan Kabupaten/Kota</i>				3 Dokumen	4.050.000.000,00	Kota Jambi, Semua Kecamatan, Semua Kel/Desa	PENDAPATAN ASLI DAERAH (PAD)	Meningkatkan Sumber Daya Manusia Yang Berkualitas Dan Berdaya Saing	2. Peningkatan kualitas sumber daya manusia	Organisasi Keolahragaan		4.500.000.000,00	DINAS PEMUDA DAN OLAHRAGA

NO	KODE	URUSAN / BIDANG URUSAN / PROGRAM / KEGIATAN / SUB KEGIATAN	INDIKATOR PROGRAM / KEGIATAN / SUB KEGIATAN	TARGET AKHIR PERIODE RENSTRA OPD	REALISASI CAPAIAN RENJA OPD TAHUN 2023	PRAKIRAAN CAPAIAN TARGET RENJA OPD TAHUN 2024	CAPAIAN KINERJA DAN KERANGKA PENDANAAN						KELOMPOK SASARAN	PRAKIRAAN MAJU RENCANA TAHUN 2026		PERANGKAT DAERAH PENANGGUNG JAWAB
							TARGET 2025	PAGU INDIKATIF (Rp)	LOKASI	SUMBER DANA	PRIORITAS			TARGET	PAGU INDIKATIF (Rp)	
											NASIONAL	DAERAH				
1	2	3	4	5	6	7	8	9	10	11	12	13	14	15	16	17
	2.19.03.2.05	Pembinaan dan Pengembangan Olahraga Rekreasi	<i>Jumlah Pelaksanaan Pembinaan, Pengembangan dan Pemassalan Olahraga Rekreasi di Kota Jambi</i>	4 Lokasi			3 Lokasi	162.800.000,00			Meningkatkan Sumber Daya Manusia Yang Berkualitas Dan Berdaya Saing	2. Peningkatan kualitas sumber daya manusia	Masyarakat Kota Jambi	4 Lokasi	270.000.000,00	DINAS PEMUDA DAN OLARHAGA
	2.19.03.2.05.0006	Pemberdayaan Perkumpulan Olahraga Rekreasi														
			<i>Jumlah Laporan Hasil Pembinaan dalam rangka Pemberdayaan Perkumpulan Olahraga Rekreasi</i>				1 Laporan	162.800.000,00	Kota Jambi, Semua Kecamatan, Semua Kel/Desa	PENDAPATAN ASLI DAERAH (PAD)	Meningkatkan Sumber Daya Manusia Yang Berkualitas Dan Berdaya Saing	2. Peningkatan kualitas sumber daya manusia	Masyarakat Kota Jambi		200.000.000,00	DINAS PEMUDA DAN OLARHAGA
	2.19.03.2.05.0007	Pengembangan Olahraga Wisata, Tantangan dan Petualangan														
			<i>Jumlah Dokumen Lembaga Hasil Penyelenggaraan Olahraga Wisata, Tantangan dan Petualangan</i>				0 Laporan	0,00	Kota Jambi, Semua Kecamatan, Semua Kel/Desa	PENDAPATAN ASLI DAERAH (PAD)	Meningkatkan Sumber Daya Manusia Yang Berkualitas Dan Berdaya Saing	2. Peningkatan kualitas sumber daya manusia	Masyarakat Kota Jambi		70.000.000,00	DINAS PEMUDA DAN OLARHAGA
4.	2.19.04	<b>PROGRAM PENGEMBANGAN KAPASITAS KEPRAMUKAAN</b>	<b><i>Persentase Gudep yang Dibina</i></b>	<b>95 %</b>			<b>95 %</b>	<b>1.321.884.120,00</b>						<b>95 %</b>	<b>2.400.000.000,00</b>	
	2.19.04.2.01	Pembinaan dan Pengembangan Organisasi Kepramukaan	<i>Jumlah Anggota Pramuka yang Mendapatkan Pembinaan Kepemudaan</i>	1400 Orang			200 Orang	1.321.884.120,00			Meningkatkan Sumber Daya Manusia Yang Berkualitas Dan Berdaya Saing	2. Peningkatan kualitas sumber daya manusia	Gudep Kota Jambi	1400 Orang	2.400.000.000,00	DINAS PEMUDA DAN OLARHAGA
	2.19.04.2.01.0001	Koordinasi dan Sinkronisasi Penyediaan Data dan Informasi Kepramukaan Berbasis Elektronik														
			<i>Jumlah Data dan Informasi Kepramukaan Berbasis Elektronik yang Tersedia dan Termanfaatkan</i>	1 Dokumen			1 Dokumen	91.000.000,00	Kota Jambi, Semua Kecamatan, Semua Kel/Desa	PENDAPATAN ASLI DAERAH (PAD)	Meningkatkan Sumber Daya Manusia Yang Berkualitas Dan Berdaya Saing	2. Peningkatan kualitas sumber daya manusia	Gudep Kota Jambi	1 Dokumen	170.000.000,00	DINAS PEMUDA DAN OLARHAGA
	2.19.04.2.01.0002	Peningkatan Kapasitas Organisasi Kepramukaan Tingkat Daerah														

NO	KODE	URUSAN / BIDANG URUSAN / PROGRAM / KEGIATAN / SUB KEGIATAN	INDIKATOR PROGRAM / KEGIATAN / SUB KEGIATAN	TARGET AKHIR PERIODE RENSTRA OPD	REALISASI CAPAIAN RENJA OPD TAHUN 2023	PRAKIRAAN CAPAIAN TARGET RENJA OPD TAHUN 2024	CAPAIAN KINERJA DAN KERANGKA PENDANAAN						KELOMPOK SASARAN	PRAKIRAAN MAJU RENCANA TAHUN 2026		PERANGKAT DAERAH PENANGGUNG JAWAB
							TARGET 2025	PAGU INDIKATIF (Rp)	LOKASI	SUMBER DANA	PRIORITAS			TARGET	PAGU INDIKATIF (Rp)	
											NASIONAL	DAERAH				
1	2	3	4	5	6	7	8	9	10	11	12	13	14	15	16	17
			<i>Jumlah Organisasi Kepramukaan Tingkat Daerah yang Meningkatkan Kapasitasnya</i>	30 Organisasi			40 Organisasi	1.012.049.820,00	Kota Jambi, Semua Kecamatan, Semua Kel/Desa	PENDAPATAN ASLI DAERAH (PAD)	Meningkatkan Sumber Daya Manusia Yang Berkualitas Dan Berdaya Saing	2. Peningkatan kualitas sumber daya manusia	Gudep Kota Jambi	30 Organisasi	1.730.000.000,00	DINAS PEMUDA DAN OLAHRAGA
	2.19.04.2.01.0003	Pengembangan Kapasitas SDM Kepramukaan Tingkat Daerah														
			<i>Jumlah SDM Kepramukaan Tingkat Daerah yang Meningkatkan Kapasitasnya</i>	100 Orang			100 Orang	218.834.300,00	Kota Jambi, Semua Kecamatan, Semua Kel/Desa	PENDAPATAN ASLI DAERAH (PAD)	Meningkatkan Sumber Daya Manusia Yang Berkualitas Dan Berdaya Saing	2. Peningkatan kualitas sumber daya manusia	Gudep Kota Jambi	100 Orang	500.000.000,00	DINAS PEMUDA DAN OLAHRAGA
		<b>DINAS KEARSIPAN DAN PERPUSTAKAAN</b>						<b>9.376.991.000,00</b>							<b>10.905.344.407,00</b>	
	<b>2</b>	<b>URUSAN PEMERINTAHAN WAJIB YANG TIDAK BERKAITAN DENGAN PELAYANAN DASAR</b>						<b>9.318.593.570,00</b>							<b>10.830.635.410,00</b>	
	<b>2.23</b>	<b>URUSAN PEMERINTAHAN BIDANG PERPUSTAKAAN</b>						<b>706.381.111,00</b>							<b>1.573.039.571,00</b>	
1.	<b>2.23.02</b>	<b>PROGRAM PEMBINAAN PERPUSTAKAAN</b>	-	-			-	<b>649.206.911,00</b>						-	<b>1.373.039.571,00</b>	
	2.23.02.2.01	Pengelolaan Perpustakaan Tingkat Daerah Kabupaten/Kota	-	55000 Pengunjung			-	449.641.915,00			-	3 - Tata Kelola Pemerintahan 2. Peningkatan kualitas sumber daya manusia	-	55000 Pengunjung	701.039.571,00	DINAS KEARSIPAN DAN PERPUSTAKAAN
	2.23.02.2.01.0004	Pembinaan Perpustakaan pada Satuan Pendidikan Dasar di Seluruh Wilayah Kabupaten/Kota Sesuai dengan Standar Nasional Perpustakaan														
			<i>Jumlah Perpustakaan pada Satuan Pendidikan Dasar dan yang Dilakukan Pembinaan dalam Mewujudkan Standar Nasional Perpustakaan</i>	110 Perpustakaan			110 Perpustakaan	43.541.740,00	Kota Jambi, Semua Kecamatan, Semua Kel/Desa	PENDAPATAN ASLI DAERAH (PAD)	-	3 - Tata Kelola Pemerintahan 2. Peningkatan kualitas sumber daya manusia	-	110 Perpustakaan	97.907.695,00	DINAS KEARSIPAN DAN PERPUSTAKAAN
	2.23.02.2.01.0012	Pengembangan Layanan Perpustakaan Rujukan Tingkat Kabupaten/Kota														
			<i>Jumlah layanan perpustakaan rujukan tingkat Daerah Kabupaten/Kota yang dikembangkan melalui peningkatan koleksi</i>				15 Layanan	281.963.270,00	Kota Jambi, Semua Kecamatan, Semua Kel/Desa	PENDAPATAN ASLI DAERAH (PAD)	-	3 - Tata Kelola Pemerintahan 2. Peningkatan kualitas sumber daya manusia	-		422.238.667,00	DINAS KEARSIPAN DAN PERPUSTAKAAN

NO	KODE	URUSAN / BIDANG URUSAN / PROGRAM / KEGIATAN / SUB KEGIATAN	INDIKATOR PROGRAM / KEGIATAN / SUB KEGIATAN	TARGET AKHIR PERIODE RENSTRA OPD	REALISASI CAPAIAN RENJA OPD TAHUN 2023	PRAKIRAAN CAPAIAN TARGET RENJA OPD TAHUN 2024	CAPAIAN KINERJA DAN KERANGKA PENDANAAN						KELOMPOK SASARAN	PRAKIRAAN MAJU RENCANA TAHUN 2026		PERANGKAT DAERAH PENANGGUNG JAWAB
							TARGET 2025	PAGU INDIKATIF (Rp)	LOKASI	SUMBER DANA	PRIORITAS			TARGET	PAGU INDIKATIF (Rp)	
											NASIONAL	DAERAH				
1	2	3	4	5	6	7	8	9	10	11	12	13	14	15	16	17
	2.23.02.2.01.0016	Peningkatan Kapasitas Tenaga Perpustakaan dan Pustakawan Tingkat Daerah Kabupaten/Kota														
			<i>Jumlah tenaga perpustakaan yang ditingkatkan kapasitasnya dan mendapat sertifikasi Tenaga Perpustakaan dan Pustakawan Tingkat Daerah Kabupaten/Kota</i>				65 Orang	40.190.460,00	Kota Jambi, Semua Kecamatan, Semua Kel/Desa	PENDAPATAN ASLI DAERAH (PAD)	-	3 - Tata Kelola Pemerintahan 2. Peningkatan kualitas sumber daya manusia	-		59.108.861,00	DINAS KEARSIPAN DAN PERPUSTAKAAN
	2.23.02.2.01.0017	Penyusunan Data dan Informasi Perpustakaan														
			<i>Jumlah Data dan informasi Perpustakaan</i>				1 Dokumen	5.442.758,00	Kota Jambi, Semua Kecamatan, Semua Kel/Desa	PENDAPATAN ASLI DAERAH (PAD)	-	2. Peningkatan kualitas sumber daya manusia	-		6.071.096,00	DINAS KEARSIPAN DAN PERPUSTAKAAN
	2.23.02.2.01.0018	Pengelolaan dan Pengembangan Bahan Perpustakaan														
			<i>Jumlah Bahan Perpustakaan yang dikelola dan dikembangkan untuk Mewujudkan Keberagaman Koleksi Perpustakaan</i>				220 Eksemplar	78.503.687,00	Kota Jambi, Semua Kecamatan, Semua Kel/Desa	PENDAPATAN ASLI DAERAH (PAD)	-	3 - Tata Kelola Pemerintahan 2. Peningkatan kualitas sumber daya manusia	-		115.713.252,00	DINAS KEARSIPAN DAN PERPUSTAKAAN
	2.23.02.2.02	Pembudayaan Gemar Membaca Tingkat Daerah Kabupaten/Kota	-	1850 Orang			-	199.564.996,00			-	3 - Tata Kelola Pemerintahan 2. Peningkatan kualitas sumber daya manusia	-	1850 Orang	672.000.000,00	DINAS KEARSIPAN DAN PERPUSTAKAAN
	2.23.02.2.02.0007	Pengembangan Literasi Berbasis Inklusi Sosial														
			<i>Jumlah layanan perpustakaan berbasis inklusi sosial di wilayah Kabupaten/Kota yang dikembangkan</i>				4 Perpustakaan	67.938.700,00	Kota Jambi, Semua Kecamatan, Semua Kel/Desa	PENDAPATAN ASLI DAERAH (PAD)	-	3 - Tata Kelola Pemerintahan 2. Peningkatan kualitas sumber daya manusia	-		95.000.000,00	DINAS KEARSIPAN DAN PERPUSTAKAAN
	2.23.02.2.02.0008	Pembangunan dan Pemeliharaan Sarana Perpustakaan di Tempat-Tempat Umum yang Menjadi Kewenangan Daerah Kabupaten/Kota														
			<i>Jumlah sarana Perpustakaan yang Dibangun dan dipelihara di Tempat-Tempat Umum yang Menjadi Kewenangan Daerah Kabupaten/Kota</i>				0 Perpustakaan	0,00	Kota Jambi, Semua Kecamatan, Semua Kel/Desa	PENDAPATAN ASLI DAERAH (PAD)	-	3 - Tata Kelola Pemerintahan 2. Peningkatan kualitas sumber daya manusia	-		150.000.000,00	DINAS KEARSIPAN DAN PERPUSTAKAAN
	2.23.02.2.02.0009	Pemberian Penghargaan Gerakan Budaya Gemar Membaca														

NO	KODE	URUSAN / BIDANG URUSAN / PROGRAM / KEGIATAN / SUB KEGIATAN	INDIKATOR PROGRAM / KEGIATAN / SUB KEGIATAN	TARGET AKHIR PERIODE RENSTRA OPD	REALISASI CAPAIAN RENJA OPD TAHUN 2023	PRAKIRAAN CAPAIAN TARGET RENJA OPD TAHUN 2024	CAPAIAN KINERJA DAN KERANGKA PENDANAAN						KELOMPOK SASARAN	PRAKIRAAN MAJU RENCANA TAHUN 2026		PERANGKAT DAERAH PENANGGUNG JAWAB
							TARGET 2025	PAGU INDIKATIF (Rp)	LOKASI	SUMBER DANA	PRIORITAS			TARGET	PAGU INDIKATIF (Rp)	
											NASIONAL	DAERAH				
1	2	3	4	5	6	7	8	9	10	11	12	13	14	15	16	17
			<i>Jumlah Orang yang Mendapatkan Penghargaan Gerakan Budaya Gemar Membaca Tingkat Kabupaten Kota</i>				24 Orang	95.593.120,00	Kota Jambi, Semua Kecamatan, Semua Kel/Desa	PENDAPATAN ASLI DAERAH (PAD)	-	3 - Tata Kelola Pemerintahan 2. Peningkatan kualitas sumber daya manusia	-		330.000.000,00	DINAS KEARSIPAN DAN PERPUSTAKAAN
	2.23.02.2.02.0010	Sosialisasi Budaya Baca dan Literasi pada Satuan Pendidikan Dasar dan Masyarakat														
			<i>Jumlah Lokus Pembudayaan Kegemaran Membaca dan Literasi pada Satuan Pendidikan Dasar dan Masyarakat</i>				8 Lokus	36.033.176,00	Kota Jambi, Semua Kecamatan, Semua Kel/Desa	PENDAPATAN ASLI DAERAH (PAD)	-	3 - Tata Kelola Pemerintahan 2. Peningkatan kualitas sumber daya manusia	-		97.000.000,00	DINAS KEARSIPAN DAN PERPUSTAKAAN
2.	<b>2.23.03</b>	<b>PROGRAM PELESTARIAN KOLEKSI NASIONAL DAN NASKAH KUNO</b>	-	-			-	<b>57.174.200,00</b>						-	<b>200.000.000,00</b>	
	2.23.03.2.01	Pelestarian Naskah Kuno Milik Daerah Kabupaten/Kota	-	2 Orang			-	22.941.000,00			-	2. Peningkatan kualitas sumber daya manusia	-	2 Orang	120.000.000,00	DINAS KEARSIPAN DAN PERPUSTAKAAN
	2.23.03.2.01.0003	Peningkatan Peran Serta Masyarakat dalam Penyimpanan, Perawatan, Pelestarian, dan Pendaftaran Naskah Kuno														
			<i>Jumlah masyarakat yang berperan dalam penyimpanan, perawatan, pelestarian dan pendaftaran naskah kuno</i>				2 Orang	1.041.000,00	Kota Jambi, Semua Kecamatan, Semua Kel/Desa	PENDAPATAN ASLI DAERAH (PAD)	-	2. Peningkatan kualitas sumber daya manusia	-		75.000.000,00	DINAS KEARSIPAN DAN PERPUSTAKAAN
	2.23.03.2.01.0004	Pengembangan, Pengolahan dan Pengalihmediaan Naskah Kuno yang Dimiliki oleh Masyarakat untuk Dilestarikan dan Didayagunakan														
			<i>Jumlah Naskah Kuno yang dimiliki masyarakat yang dilakukan pengembangan, pengolahan, pengalihmediaan untuk dilestarikan dan didayagunakan</i>				3 Eksemplar	21.900.000,00	Kota Jambi, Semua Kecamatan, Semua Kel/Desa	PENDAPATAN ASLI DAERAH (PAD)	-	2. Peningkatan kualitas sumber daya manusia	-		45.000.000,00	DINAS KEARSIPAN DAN PERPUSTAKAAN
	2.23.03.2.02	Pengembangan Koleksi Budaya Etnis Nusantara yang Ditemukan oleh Pemerintah Daerah Kabupaten/Kota	-	75 eksemplar			-	34.233.200,00			-	3 - Tata Kelola Pemerintahan 2. Peningkatan kualitas sumber daya manusia	-	75 eksemplar	80.000.000,00	DINAS KEARSIPAN DAN PERPUSTAKAAN
	2.23.03.2.02.0003	Seleksi dan Pengadaan Koleksi Budaya Etnis Nusantara														



NO	KODE	URUSAN / BIDANG URUSAN / PROGRAM / KEGIATAN / SUB KEGIATAN	INDIKATOR PROGRAM / KEGIATAN / SUB KEGIATAN	TARGET AKHIR PERIODE RENSTRA OPD	REALISASI CAPAIAN RENJA OPD TAHUN 2023	PRAKIRAAN CAPAIAN TARGET RENJA OPD TAHUN 2024	CAPAIAN KINERJA DAN KERANGKA PENDANAAN						KELOMPOK SASARAN	PRAKIRAAN MAJU RENCANA TAHUN 2026		PERANGKAT DAERAH PENANGGUNG JAWAB
							TARGET 2025	PAGU INDIKATIF (Rp)	LOKASI	SUMBER DANA	PRIORITAS			TARGET	PAGU INDIKATIF (Rp)	
											NASIONAL	DAERAH				
1	2	3	4	5	6	7	8	9	10	11	12	13	14	15	16	17
			<i>Jumlah Koleksi Budaya Etnis Nusantara yang diseleksi dan dilakukan pengadaan oleh Perpustakaan Daerah Tingkat Kabupaten/Kota</i>				50 Eksemplar	34.233.200,00	Kota Jambi, Semua Kecamatan, Semua Kel/Desa	PENDAPATAN ASLI DAERAH (PAD)	-	3 - Tata Kelola Pemerintahan 2. Peningkatan kualitas sumber daya manusia	-		80.000.000,00	DINAS KEARSIPAN DAN PERPUSTAKAAN
	<b>2.24</b>	<b>URUSAN PEMERINTAHAN BIDANG KEARSIPAN</b>						<b>8.612.212.459,00</b>							<b>9.257.595.839,00</b>	
1.	<b>2.24.01</b>	<b>PROGRAM PENUNJANG URUSAN PEMERINTAHAN DAERAH KABUPATEN/KOTA</b>	-	-			-	<b>8.194.103.173,00</b>						-	<b>8.708.766.896,00</b>	
	2.24.01.2.01	Perencanaan, Penganggaran, dan Evaluasi Kinerja Perangkat Daerah	-	72.8 nilai			-	1.819.235,00			-	3 - Tata Kelola Pemerintahan 2. Peningkatan kualitas sumber daya manusia	-	72.8 nilai	3.907.207,00	DINAS KEARSIPAN DAN PERPUSTAKAAN
	2.24.01.2.01.0006	Koordinasi dan Penyusunan Laporan Capaian Kinerja dan Ikhtisar Realisasi Kinerja SKPD														
			<i>Jumlah Laporan Capaian Kinerja dan Ikhtisar Realisasi Kinerja SKPD dan Laporan Hasil Koordinasi Penyusunan Laporan Capaian Kinerja dan Ikhtisar Realisasi Kinerja SKPD</i>	12 Laporan			12 Laporan	1.819.235,00	Kota Jambi, Semua Kecamatan, Semua Kel/Desa	PENDAPATAN ASLI DAERAH (PAD)	-	3 - Tata Kelola Pemerintahan 2. Peningkatan kualitas sumber daya manusia	-	12 Laporan	3.907.207,00	DINAS KEARSIPAN DAN PERPUSTAKAAN
	2.24.01.2.02	Administrasi Keuangan Perangkat Daerah	-	12 Dokumen /Laporan			-	6.655.534.465,00			-	3 - Tata Kelola Pemerintahan 2. Peningkatan kualitas sumber daya manusia	-	12 Dokumen /Laporan	6.499.104.846,00	DINAS KEARSIPAN DAN PERPUSTAKAAN
	2.24.01.2.02.0001	Penyediaan Gaji dan Tunjangan ASN														
			<i>Jumlah Orang yang Menerima Gaji dan Tunjangan ASN</i>	50 Orang/bulan			50 Orang/bulan	6.457.721.000,00	Kota Jambi, Semua Kecamatan, Semua Kel/Desa	PENDAPATAN ASLI DAERAH (PAD)	-	3 - Tata Kelola Pemerintahan 2. Peningkatan kualitas sumber daya manusia	-	50 Orang/bulan	6.187.247.792,00	DINAS KEARSIPAN DAN PERPUSTAKAAN
	2.24.01.2.02.0003	Pelaksanaan Penatausahaan dan Pengujian/Verifikasi Keuangan SKPD														

NO	KODE	URUSAN / BIDANG URUSAN / PROGRAM / KEGIATAN / SUB KEGIATAN	INDIKATOR PROGRAM / KEGIATAN / SUB KEGIATAN	TARGET AKHIR PERIODE RENSTRA OPD	REALISASI CAPAIAN RENJA OPD TAHUN 2023	PRAKIRAAN CAPAIAN TARGET RENJA OPD TAHUN 2024	CAPAIAN KINERJA DAN KERANGKA PENDANAAN						KELOMPOK SASARAN	PRAKIRAAN MAJU RENCANA TAHUN 2026		PERANGKAT DAERAH PENANGGUNG JAWAB
							TARGET 2025	PAGU INDIKATIF (Rp)	LOKASI	SUMBER DANA	PRIORITAS			TARGET	PAGU INDIKATIF (Rp)	
											NASIONAL	DAERAH				
1	2	3	4	5	6	7	8	9	10	11	12	13	14	15	16	17
			<i>Jumlah Dokumen Penatausahaan dan Pengujian/Verifikasi Keuangan SKPD</i>	12 Dokumen			12 Dokumen	196.519.205,00	Kota Jambi, Semua Kecamatan, Semua Kel/Desa	PENDAPATAN ASLI DAERAH (PAD)	-	3 - Tata Kelola Pemerintahan 2. Peningkatan kualitas sumber daya manusia	-	12 Dokumen	309.198.871,00	DINAS KEARSIPAN DAN PERPUSTAKAAN
	2.24.01.2.02.0007	Koordinasi dan Penyusunan Laporan Keuangan Bulanan/ Triwulanan/ Semesteran SKPD														
			<i>Jumlah Laporan Keuangan Bulanan/ Triwulanan/ Semesteran SKPD dan Laporan Koordinasi Penyusunan Laporan Keuangan Bulanan/Triwulanan/Semesteran SKPD</i>	12 Laporan			12 Laporan	1.294.260,00	Kota Jambi, Semua Kecamatan, Semua Kel/Desa	PENDAPATAN ASLI DAERAH (PAD)	-	3 - Tata Kelola Pemerintahan 2. Peningkatan kualitas sumber daya manusia	-	12 Laporan	2.658.183,00	DINAS KEARSIPAN DAN PERPUSTAKAAN
	2.24.01.2.05	Administrasi Kepegawaian Perangkat Daerah	-	12 orang			-	166.014.800,00			-	3 - Tata Kelola Pemerintahan 2. Peningkatan kualitas sumber daya manusia	-	12 orang	201.043.480,00	DINAS KEARSIPAN DAN PERPUSTAKAAN
	2.24.01.2.05.0002	Pengadaan Pakaian Dinas beserta Atribut Kelengkapannya														
			<i>Jumlah Paket Pakaian Dinas beserta Atribut Kelengkapan</i>	90 Paket			89 Paket	63.750.000,00	Kota Jambi, Semua Kecamatan, Semua Kel/Desa	PENDAPATAN ASLI DAERAH (PAD)	-	3 - Tata Kelola Pemerintahan 2. Peningkatan kualitas sumber daya manusia	-	90 Paket	72.600.000,00	DINAS KEARSIPAN DAN PERPUSTAKAAN
	2.24.01.2.05.0009	Pendidikan dan Pelatihan Pegawai Berdasarkan Tugas dan Fungsi														
			<i>Jumlah Pegawai Berdasarkan Tugas dan Fungsi yang Mengikuti Pendidikan dan Pelatihan</i>	11 Orang			12 Orang	102.264.800,00	Kota Jambi, Semua Kecamatan, Semua Kel/Desa	PENDAPATAN ASLI DAERAH (PAD)	-	3 - Tata Kelola Pemerintahan 2. Peningkatan kualitas sumber daya manusia	-	11 Orang	128.443.480,00	DINAS KEARSIPAN DAN PERPUSTAKAAN
	2.24.01.2.06	Administrasi Umum Perangkat Daerah	-	12 Laporan			-	380.104.146,00			-	2. Peningkatan kualitas sumber daya manusia	-	12 Laporan	639.772.785,00	DINAS KEARSIPAN DAN PERPUSTAKAAN
	2.24.01.2.06.0001	Penyediaan Komponen Instalasi Listrik/Penerangan Bangunan Kantor														
			<i>Jumlah Paket Komponen Instalasi Listrik/Penerangan Bangunan Kantor yang Disediakan</i>	22 Paket			22 Paket	17.569.201,00	Kota Jambi, Semua Kecamatan, Semua Kel/Desa	PENDAPATAN ASLI DAERAH (PAD)	-	2. Peningkatan kualitas sumber daya manusia	-	22 Paket	21.725.678,00	DINAS KEARSIPAN DAN PERPUSTAKAAN

NO	KODE	URUSAN / BIDANG URUSAN / PROGRAM / KEGIATAN / SUB KEGIATAN	INDIKATOR PROGRAM / KEGIATAN / SUB KEGIATAN	TARGET AKHIR PERIODE RENSTRA OPD	REALISASI CAPAIAN RENJA OPD TAHUN 2023	PRAKIRAAN CAPAIAN TARGET RENJA OPD TAHUN 2024	CAPAIAN KINERJA DAN KERANGKA PENDANAAN						KELOMPOK SASARAN	PRAKIRAAN MAJU RENCANA TAHUN 2026		PERANGKAT DAERAH PENANGGUNG JAWAB
							TARGET 2025	PAGU INDIKATIF (Rp)	LOKASI	SUMBER DANA	PRIORITAS			TARGET	PAGU INDIKATIF (Rp)	
											NASIONAL	DAERAH				
1	2	3	4	5	6	7	8	9	10	11	12	13	14	15	16	17
	2.24.01.2.06.0002	Penyediaan Peralatan dan Perlengkapan Kantor														
			<i>Jumlah Paket Peralatan dan Perlengkapan Kantor yang Disediakan</i>	8 Paket			8 Paket	43.482.137,00	Kota Jambi, Semua Kecamatan, Semua Kel/Desa	PENDAPATAN ASLI DAERAH (PAD)	-	2. Peningkatan kualitas sumber daya manusia	-	8 Paket	244.761.680,00	DINAS KEARSIPAN DAN PERPUSTAKAAN
	2.24.01.2.06.0004	Penyediaan Bahan Logistik Kantor														
			<i>Jumlah Paket Bahan Logistik Kantor yang Disediakan</i>	3 Paket			3 Paket	6.034.658,00	Kota Jambi, Semua Kecamatan, Semua Kel/Desa	PENDAPATAN ASLI DAERAH (PAD)	-	3 - Tata Kelola Pemerintahan 2. Peningkatan kualitas sumber daya manusia	-	3 Paket	6.546.100,00	DINAS KEARSIPAN DAN PERPUSTAKAAN
	2.24.01.2.06.0005	Penyediaan Barang Cetak dan Penggandaan														
			<i>Jumlah Paket Barang Cetak dan Penggandaan yang Disediakan</i>	3 Paket			3 Paket	15.418.150,00	Kota Jambi, Semua Kecamatan, Semua Kel/Desa	PENDAPATAN ASLI DAERAH (PAD)	-	3 - Tata Kelola Pemerintahan 2. Peningkatan kualitas sumber daya manusia	-	3 Paket	26.124.327,00	DINAS KEARSIPAN DAN PERPUSTAKAAN
	2.24.01.2.06.0009	Penyelenggaraan Rapat Koordinasi dan Konsultasi SKPD														
			<i>Jumlah Laporan Penyelenggaraan Rapat Koordinasi dan Konsultasi SKPD</i>	12 Laporan			12 Laporan	297.600.000,00	Kota Jambi, Semua Kecamatan, Semua Kel/Desa	PENDAPATAN ASLI DAERAH (PAD)	-	3 - Tata Kelola Pemerintahan 2. Peningkatan kualitas sumber daya manusia	-	12 Laporan	340.615.000,00	DINAS KEARSIPAN DAN PERPUSTAKAAN
	2.24.01.2.07	Pengadaan Barang Milik Daerah Penunjang Urusan Pemerintah Daerah	-	5 Paket			-	0,00			-	3 - Tata Kelola Pemerintahan 2. Peningkatan kualitas sumber daya manusia	-	5 Paket	121.000.000,00	DINAS KEARSIPAN DAN PERPUSTAKAAN
	2.24.01.2.07.0001	Pengadaan Kendaraan Perorangan Dinas atau Kendaraan Dinas Jabatan														
			<i>Jumlah Unit Kendaraan Perorangan Dinas atau Kendaraan Dinas Jabatan yang Disediakan</i>	0 Unit			0 Unit	0,00	Kota Jambi, Semua Kecamatan, Semua Kel/Desa	PENDAPATAN ASLI DAERAH (PAD)	-	3 - Tata Kelola Pemerintahan 2. Peningkatan kualitas sumber daya manusia	-	0 Unit	0,00	DINAS KEARSIPAN DAN PERPUSTAKAAN
	2.24.01.2.07.0005	Pengadaan Mebel														

NO	KODE	URUSAN / BIDANG URUSAN / PROGRAM / KEGIATAN / SUB KEGIATAN	INDIKATOR PROGRAM / KEGIATAN / SUB KEGIATAN	TARGET AKHIR PERIODE RENSTRA OPD	REALISASI CAPAIAN RENJA OPD TAHUN 2023	PRAKIRAAN CAPAIAN TARGET RENJA OPD TAHUN 2024	CAPAIAN KINERJA DAN KERANGKA PENDANAAN						KELOMPOK SASARAN	PRAKIRAAN MAJU RENCANA TAHUN 2026		PERANGKAT DAERAH PENANGGUNG JAWAB
							TARGET 2025	PAGU INDIKATIF (Rp)	LOKASI	SUMBER DANA	PRIORITAS			TARGET	PAGU INDIKATIF (Rp)	
											NASIONAL	DAERAH				
1	2	3	4	5	6	7	8	9	10	11	12	13	14	15	16	17
			<i>Jumlah Paket Mebel yang Disediakan</i>	5 Unit			0 Unit	0,00	Kota Jambi, Semua Kecamatan, Semua Kel/Desa	PENDAPATAN ASLI DAERAH (PAD)	-	3 - Tata Kelola Pemerintahan 2. Peningkatan kualitas sumber daya manusia	-	5 Unit	121.000.000,00	DINAS KEARSIPAN DAN PERPUSTAKAAN
	2.24.01.2.08	Penyediaan Jasa Penunjang Urusan Pemerintahan Daerah	-	12 Laporan			-	512.564.000,00			-	3 - Tata Kelola Pemerintahan 2. Peningkatan kualitas sumber daya manusia	-	12 Laporan	694.175.672,00	DINAS KEARSIPAN DAN PERPUSTAKAAN
	2.24.01.2.08.0001	Penyediaan Jasa Surat Menyurat														
			<i>Jumlah Laporan Penyediaan Jasa Surat Menyurat</i>	12 Laporan			12 Laporan	3.190.000,00	Kota Jambi, Semua Kecamatan, Semua Kel/Desa	PENDAPATAN ASLI DAERAH (PAD)	-	3 - Tata Kelola Pemerintahan 2. Peningkatan kualitas sumber daya manusia	-	12 Laporan	71.698.308,00	DINAS KEARSIPAN DAN PERPUSTAKAAN
	2.24.01.2.08.0002	Penyediaan Jasa Komunikasi, Sumber Daya Air dan Listrik														
			<i>Jumlah Laporan Penyediaan Jasa Komunikasi, Sumber Daya Air dan Listrik yang Disediakan</i>	12 Laporan			12 Laporan	402.000.000,00	Kota Jambi, Semua Kecamatan, Semua Kel/Desa	PENDAPATAN ASLI DAERAH (PAD)	-	3 - Tata Kelola Pemerintahan 2. Peningkatan kualitas sumber daya manusia	-	12 Laporan	486.698.424,00	DINAS KEARSIPAN DAN PERPUSTAKAAN
	2.24.01.2.08.0003	Penyediaan Jasa Peralatan dan Perlengkapan Kantor														
			<i>Jumlah Laporan Penyediaan Jasa Peralatan dan Perlengkapan Kantor yang Disediakan</i>	12 Laporan			12 Laporan	27.450.000,00	Kota Jambi, Semua Kecamatan, Semua Kel/Desa	PENDAPATAN ASLI DAERAH (PAD)	-	3 - Tata Kelola Pemerintahan 2. Peningkatan kualitas sumber daya manusia	-	12 Laporan	39.070.900,00	DINAS KEARSIPAN DAN PERPUSTAKAAN
	2.24.01.2.08.0004	Penyediaan Jasa Pelayanan Umum Kantor														
			<i>Jumlah Laporan Penyediaan Jasa Pelayanan Umum Kantor yang Disediakan</i>	12 Laporan			12 Laporan	79.924.000,00	Kota Jambi, Semua Kecamatan, Semua Kel/Desa	PENDAPATAN ASLI DAERAH (PAD)	-	2. Peningkatan kualitas sumber daya manusia	-	12 Laporan	96.708.040,00	DINAS KEARSIPAN DAN PERPUSTAKAAN
	2.24.01.2.09	Pemeliharaan Barang Milik Daerah Penunjang Urusan Pemerintahan Daerah	-	12 laporan			-	478.066.527,00			-	2. Peningkatan kualitas sumber daya manusia	-	12 laporan	549.762.906,00	DINAS KEARSIPAN DAN PERPUSTAKAAN
	2.24.01.2.09.0001	Penyediaan Jasa Pemeliharaan, Biaya Pemeliharaan, dan Pajak Kendaraan Perorangan Dinas atau Kendaraan Dinas Jabatan														

NO	KODE	URUSAN / BIDANG URUSAN / PROGRAM / KEGIATAN / SUB KEGIATAN	INDIKATOR PROGRAM / KEGIATAN / SUB KEGIATAN	TARGET AKHIR PERIODE RENSTRA OPD	REALISASI CAPAIAN RENJA OPD TAHUN 2023	PRAKIRAAN CAPAIAN TARGET RENJA OPD TAHUN 2024	CAPAIAN KINERJA DAN KERANGKA PENDANAAN						KELOMPOK SASARAN	PRAKIRAAN MAJU RENCANA TAHUN 2026		PERANGKAT DAERAH PENANGGUNG JAWAB
							TARGET 2025	PAGU INDIKATIF (Rp)	LOKASI	SUMBER DANA	PRIORITAS			TARGET	PAGU INDIKATIF (Rp)	
											NASIONAL	DAERAH				
1	2	3	4	5	6	7	8	9	10	11	12	13	14	15	16	17
			<i>Jumlah Kendaraan Perorangan Dinas atau Kendaraan Dinas Jabatan yang Dipelihara dan dibayarkan Pajaknya</i>	7 Unit			7 Unit	182.188.842,00	Kota Jambi, Semua Kecamatan, Semua Kel/Desa	PENDAPATAN ASLI DAERAH (PAD)	-	2. Peningkatan kualitas sumber daya manusia	-	7 Unit	209.704.217,00	DINAS KEARSIPAN DAN PERPUSTAKAAN
	2.24.01.2.09.0002	Penyediaan Jasa Pemeliharaan, Biaya Pemeliharaan, Pajak dan Perizinan Kendaraan Dinas Operasional atau Lapangan														
			<i>Jumlah Kendaraan Dinas Operasional atau Lapangan yang Dipelihara dan dibayarkan Pajak dan Perizinannya</i>	18 Unit			18 Unit	225.149.350,00	Kota Jambi, Semua Kecamatan, Semua Kel/Desa	PENDAPATAN ASLI DAERAH (PAD)	-	2. Peningkatan kualitas sumber daya manusia	-	18 Unit	254.477.403,00	DINAS KEARSIPAN DAN PERPUSTAKAAN
	2.24.01.2.09.0006	Pemeliharaan Peralatan dan Mesin Lainnya														
			<i>Jumlah Peralatan dan Mesin Lainnya yang Dipelihara</i>	25 Unit			20 Unit	6.525.135,00	Kota Jambi, Semua Kecamatan, Semua Kel/Desa	PENDAPATAN ASLI DAERAH (PAD)	-	2. Peningkatan kualitas sumber daya manusia	-	25 Unit	7.895.414,00	DINAS KEARSIPAN DAN PERPUSTAKAAN
	2.24.01.2.09.0009	Pemeliharaan/Rehabilitasi Gedung Kantor dan Bangunan Lainnya														
			<i>Jumlah Gedung Kantor dan Bangunan Lainnya yang Dipelihara/Direhabilitasi</i>	1 Unit			1 Unit	64.203.200,00	Kota Jambi, Semua Kecamatan, Semua Kel/Desa	PENDAPATAN ASLI DAERAH (PAD)	-	2. Peningkatan kualitas sumber daya manusia	-	1 Unit	77.685.872,00	DINAS KEARSIPAN DAN PERPUSTAKAAN
2.	<b>2.24.02</b>	<b>PROGRAM PENGELOLAAN ARSIP</b>	-	-			-	<b>264.352.204,00</b>						-	<b>548.828.943,00</b>	
	2.24.02.2.01	Pengelolaan Arsip Dinamis Daerah Kabupaten/Kota	-	2 Laporan			-	51.230.929,00			-	3 - Tata Kelola Pemerintahan 2. Peningkatan kualitas sumber daya manusia	-	2 Laporan	87.936.081,00	DINAS KEARSIPAN DAN PERPUSTAKAAN
	2.24.02.2.01.0003	Pengawasan Arsip Dinamis Kewenangan Kabupaten/Kota														
			<i>Jumlah Laporan Hasil Pengawasan Arsip Dinamis Kewenangan Kabupaten/Kota</i>	2 Laporan			2 Laporan	51.230.929,00	Kota Jambi, Semua Kecamatan, Semua Kel/Desa	PENDAPATAN ASLI DAERAH (PAD)	-	3 - Tata Kelola Pemerintahan 2. Peningkatan kualitas sumber daya manusia	-	2 Laporan	87.936.081,00	DINAS KEARSIPAN DAN PERPUSTAKAAN
	2.24.02.2.02	Pengelolaan Arsip Statis Daerah Kabupaten/Kota	-	6500 arsip			-	147.598.573,00			-	3 - Tata Kelola Pemerintahan 2. Peningkatan kualitas sumber daya manusia	-	6500 arsip	460.892.862,00	DINAS KEARSIPAN DAN PERPUSTAKAAN
	2.24.02.2.02.0004	Akuisisi, Pengolahan, Preservasi, dan Akses Arsip Statis														

NO	KODE	URUSAN / BIDANG URUSAN / PROGRAM / KEGIATAN / SUB KEGIATAN	INDIKATOR PROGRAM / KEGIATAN / SUB KEGIATAN	TARGET AKHIR PERIODE RENSTRA OPD	REALISASI CAPAIAN RENJA OPD TAHUN 2023	PRAKIRAAN CAPAIAN TARGET RENJA OPD TAHUN 2024	CAPAIAN KINERJA DAN KERANGKA PENDANAAN						KELOMPOK SASARAN	PRAKIRAAN MAJU RENCANA TAHUN 2026		PERANGKAT DAERAH PENANGGUNG JAWAB
							TARGET 2025	PAGU INDIKATIF (Rp)	LOKASI	SUMBER DANA	PRIORITAS			TARGET	PAGU INDIKATIF (Rp)	
											NASIONAL	DAERAH				
1	2	3	4	5	6	7	8	9	10	11	12	13	14	15	16	17
			<i>Jumlah Arsip Statis yang Dilakukan Akusisi, Pengolahan, Preservasi dan Akses Arsip Statis</i>				5500 Arsip	147.598.573,00	Kota Jambi, Semua Kecamatan, Semua Kel/Desa	PENDAPATAN ASLI DAERAH (PAD)	-	3 - Tata Kelola Pemerintahan 2. Peningkatan kualitas sumber daya manusia	-		460.892.862,00	DINAS KEARSIPAN DAN PERPUSTAKAAN
	2.24.02.2.03	Pengelolaan Simpul Jaringan Informasi Kearsipan Nasional Tingkat Kabupaten/Kota	-	500 Pengguna			-	65.522.702,00			-	3 - Tata Kelola Pemerintahan 2. Peningkatan kualitas sumber daya manusia	-	500 Pengguna	0,00	DINAS KEARSIPAN DAN PERPUSTAKAAN
	2.24.02.2.03.0001	Penyediaan Informasi, Akses dan Layanan Kearsipan Tingkat Daerah Kabupaten/Kota Melalui JIKN														
			<i>Jumlah Layanan Penyediaan Informasi, Akses dan Layanan Kearsipan Tingkat Daerah Kabupaten/Kota Melalui JIKN</i>	350 Pengguna			350 Pengguna	22.844.250,00	Kota Jambi, Semua Kecamatan, Semua Kel/Desa	PENDAPATAN ASLI DAERAH (PAD)	-	3 - Tata Kelola Pemerintahan 2. Peningkatan kualitas sumber daya manusia	-	350 Pengguna	0,00	DINAS KEARSIPAN DAN PERPUSTAKAAN
	2.24.02.2.03.0002	Pemberdayaan Kapasitas Unit Kearsipan dan Lembaga Kearsipan Daerah Kabupaten/Kota														
			<i>Jumlah Laporan Hasil Pemberdayaan Kapasitas Unit Kearsipan dan Lembaga Kearsipan Daerah Kabupaten/Kota</i>	1 Laporan			1 Laporan	42.678.452,00	Kota Jambi, Semua Kecamatan, Semua Kel/Desa	PENDAPATAN ASLI DAERAH (PAD)	-	3 - Tata Kelola Pemerintahan 2. Peningkatan kualitas sumber daya manusia	-	1 Laporan	0,00	DINAS KEARSIPAN DAN PERPUSTAKAAN
3.	<b>2.24.03</b>	<b>PROGRAM PERLINDUNGAN DAN PENYELAMATAN ARSIP</b>	-	-			-	<b>138.568.722,00</b>						-	<b>0,00</b>	
	2.24.03.2.01	Pemusnahan Arsip Dilingkungan Pemerintah Daerah Kabupaten/Kota yang Memiliki Retensi di Bawah 10 (Sepuluh) Tahun	-	4500 Arsip			-	17.735.209,00			-	3 - Tata Kelola Pemerintahan 2. Peningkatan kualitas sumber daya manusia	-	4500 Arsip	0,00	DINAS KEARSIPAN DAN PERPUSTAKAAN
	2.24.03.2.01.0003	Pelaksanaan Pemusnahan Arsip yang Memiliki Retensi di Bawah 10 Tahun														
			<i>Jumlah Arsip yang Memiliki Retensi Di Bawah 10 Tahun yang Dimusnahkan</i>				1500 Berkas	8.537.659,00	Kota Jambi, Semua Kecamatan, Semua Kel/Desa	PENDAPATAN ASLI DAERAH (PAD)	-	3 - Tata Kelola Pemerintahan 2. Peningkatan kualitas sumber daya manusia	-		0,00	DINAS KEARSIPAN DAN PERPUSTAKAAN
	2.24.03.2.01.0004	Penilaian, Penetapan dan Pelaksanaan Pemusnahan Arsip yang Memiliki Retensi di Bawah 10 (Sepuluh) Tahun														

NO	KODE	URUSAN / BIDANG URUSAN / PROGRAM / KEGIATAN / SUB KEGIATAN	INDIKATOR PROGRAM / KEGIATAN / SUB KEGIATAN	TARGET AKHIR PERIODE RENSTRA OPD	REALISASI CAPAIAN RENJA OPD TAHUN 2023	PRAKIRAAN CAPAIAN TARGET RENJA OPD TAHUN 2024	CAPAIAN KINERJA DAN KERANGKA PENDANAAN						KELOMPOK SASARAN	PRAKIRAAN MAJU RENCANA TAHUN 2026		PERANGKAT DAERAH PENANGGUNG JAWAB
							TARGET 2025	PAGU INDIKATIF (Rp)	LOKASI	SUMBER DANA	PRIORITAS			TARGET	PAGU INDIKATIF (Rp)	
											NASIONAL	DAERAH				
1	2	3	4	5	6	7	8	9	10	11	12	13	14	15	16	17
			<i>Jumlah Arsip yang Dilakukan Penilaian, Penetapan dan Pelaksanaan Pemusnahan Arsip yang Memiliki Retensi di Bawah 10 (Sepuluh) Tahun</i>				3000 Arsip	9.197.550,00	Kota Jambi, Semua Kecamatan, Semua Kel/Desa	PENDAPATAN ASLI DAERAH (PAD)	-	2. Peningkatan kualitas sumber daya manusia	-		0,00	DINAS KEARSIPAN DAN PERPUSTAKAAN
	2.24.03.2.02	Perlindungan dan Penyelamatan Arsip Akibat Bencana yang Berskala Kabupaten/Kota	-	100 arsip			-	9.081.000,00			-	3 - Tata Kelola Pemerintahan 2. Peningkatan kualitas sumber daya manusia	-	100 arsip	0,00	DINAS KEARSIPAN DAN PERPUSTAKAAN
	2.24.03.2.02.0001	Evakuasi dan Identifikasi Arsip Akibat Bencana														
			<i>Jumlah Arsip yang Dilakukan Evakuasi, Identifikasi, Pemulihan dan Penyimpanan Akibat Bencana</i>	0 Arsip			30 Arsip	9.081.000,00	Kota Jambi, Semua Kecamatan, Semua Kel/Desa	PENDAPATAN ASLI DAERAH (PAD)	-	3 - Tata Kelola Pemerintahan 2. Peningkatan kualitas sumber daya manusia	-	50 Arsip	0,00	DINAS KEARSIPAN DAN PERPUSTAKAAN
	2.24.03.2.03	Penyelamatan Arsip Perangkat Daerah Kabupaten/Kota yang Digabung dan/atau Dibubarkan, dan Pemekaran Daerah Kecamatan dan Desa/Kelurahan	-	2000 arsip			-	76.342.443,00			-	3 - Tata Kelola Pemerintahan 2. Peningkatan kualitas sumber daya manusia	-	2000 arsip	0,00	DINAS KEARSIPAN DAN PERPUSTAKAAN
	2.24.03.2.03.0001	Pendataan, Penyusunan Daftar dan Penilaian serta Penyerahan atau Pemusnahan Arsip bagi Penggabungan Perangkat Daerah Kabupaten/Kota														
			<i>Jumlah Daftar Arsip yang Dilakukan Pendataan, Penyusunan dan Penilaian serta Penyerahan atau Pemusnahan Arsip bagi Penggabungan Perangkat Daerah Kabupaten/Kota</i>	15 Daftar			20 Daftar	56.385.523,00	Kota Jambi, Semua Kecamatan, Semua Kel/Desa	PENDAPATAN ASLI DAERAH (PAD)	-	3 - Tata Kelola Pemerintahan 2. Peningkatan kualitas sumber daya manusia	-	15 Daftar	0,00	DINAS KEARSIPAN DAN PERPUSTAKAAN
	2.24.03.2.03.0004	Pendampingan Penyelamatan Arsip bagi Pemekaran Desa/Kelurahan														
			<i>Jumlah Daftar Arsip yang Dilakukan Pendampingan Penyelamatan Arsip bagi Pemekaran Desa/Kelurahan</i>	200 Arsip			200 Arsip	19.956.920,00	Kota Jambi, Semua Kecamatan, Semua Kel/Desa	PENDAPATAN ASLI DAERAH (PAD)	-	3 - Tata Kelola Pemerintahan 2. Peningkatan kualitas sumber daya manusia	-	200 Arsip	0,00	DINAS KEARSIPAN DAN PERPUSTAKAAN
	2.24.03.2.04	Autentikasi Arsip Statis dan Arsip Hasil Alih Media Kabupaten/Kota	-	900 arsip			-	30.613.700,00			-	3 - Tata Kelola Pemerintahan 2. Peningkatan kualitas sumber daya manusia	-	900 arsip	0,00	DINAS KEARSIPAN DAN PERPUSTAKAAN

NO	KODE	URUSAN / BIDANG URUSAN / PROGRAM / KEGIATAN / SUB KEGIATAN	INDIKATOR PROGRAM / KEGIATAN / SUB KEGIATAN	TARGET AKHIR PERIODE RENSTRA OPD	REALISASI CAPAIAN RENJA OPD TAHUN 2023	PRAKIRAAN CAPAIAN TARGET RENJA OPD TAHUN 2024	CAPAIAN KINERJA DAN KERANGKA PENDANAAN						KELOMPOK SASARAN	PRAKIRAAN MAJU RENCANA TAHUN 2026		PERANGKAT DAERAH PENANGGUNG JAWAB
							TARGET 2025	PAGU INDIKATIF (Rp)	LOKASI	SUMBER DANA	PRIORITAS			TARGET	PAGU INDIKATIF (Rp)	
											NASIONAL	DAERAH				
1	2	3	4	5	6	7	8	9	10	11	12	13	14	15	16	17
	2.24.03.2.04.0001	Penilaian dan Penetapan Autentisitas Arsip Statis Sesuai Persyaratan Penjaminan Keabsahan Arsip														
			<i>Jumlah Daftar Autentisitas Arsip Sesuai Persyaratan Penjaminan Keabsahan Arsip yang Dinilai dan Ditetapkan</i>	0 Arsip			700 Arsip	3.249.450,00	Kota Jambi, Semua Kecamatan, Semua Kel/Desa	PENDAPATAN ASLI DAERAH (PAD)	-	3 - Tata Kelola Pemerintahan 2. Peningkatan kualitas sumber daya manusia	-	0 Arsip	0,00	DINAS KEARSIPAN DAN PERPUSTAKAAN
	2.24.03.2.04.0002	Penilaian dan Penetapan Hasil Alih Media Sesuai Persyaratan Penjaminan Keabsahan Arsip														
			<i>Jumlah Daftar Arsip yang Dilakukan Penilaian dan Penetapan Alih Media Sesuai Persyaratan Penjaminan Keabsahan Arsip</i>	900 Arsip			700 Arsip	27.364.250,00	Kota Jambi, Semua Kecamatan, Semua Kel/Desa	PENDAPATAN ASLI DAERAH (PAD)	-	3 - Tata Kelola Pemerintahan 2. Peningkatan kualitas sumber daya manusia	-	900 Arsip	0,00	DINAS KEARSIPAN DAN PERPUSTAKAAN
	2.24.03.2.05	Pencarian Arsip Statis Kabupaten/Kota yang Dinyatakan Hilang	-	300 arsip			-	4.796.370,00			-	3 - Tata Kelola Pemerintahan 2. Peningkatan kualitas sumber daya manusia	-	300 arsip	0,00	DINAS KEARSIPAN DAN PERPUSTAKAAN
	2.24.03.2.05.0003	Penetapan dan Pengumuman Daftar Pencarian Arsip (DPA)														
			<i>Jumlah Daftar Pencarian Arsip (DPA) yang Dilakukan Penetapan dan Pengumuman</i>	200 Arsip			200 Arsip	4.796.370,00	Kota Jambi, Semua Kecamatan, Semua Kel/Desa	PENDAPATAN ASLI DAERAH (PAD)	-	3 - Tata Kelola Pemerintahan 2. Peningkatan kualitas sumber daya manusia	-	200 Arsip	0,00	DINAS KEARSIPAN DAN PERPUSTAKAAN
4.	<b>2.24.04</b>	<b>PROGRAM PERIZINAN PENGGUNAAN ARSIP</b>	-	-			-	<b>15.188.360,00</b>						-	<b>0,00</b>	
	2.24.04.2.01	Pelayanan Izin Penggunaan Arsip yang Bersifat Tertutup di Kabupaten/Kota	-	20 layanan			-	15.188.360,00			-	3 - Tata Kelola Pemerintahan 2. Peningkatan kualitas sumber daya manusia	-	20 layanan	0,00	DINAS KEARSIPAN DAN PERPUSTAKAAN
	2.24.04.2.01.0004	Penyediaan Daftar dan Penetapan Izin Penggunaan Arsip yang Bersifat Tertutup														
			<i>Jumlah Daftar Arsip Hasil Penyediaan Daftar dan Penetapan Izin Penggunaan Arsip yang Bersifat Tertutup</i>				1200 Arsip	15.188.360,00	Kota Jambi, Semua Kecamatan, Semua Kel/Desa	PENDAPATAN ASLI DAERAH (PAD)	-	3 - Tata Kelola Pemerintahan 2. Peningkatan kualitas sumber daya manusia	-		0,00	DINAS KEARSIPAN DAN PERPUSTAKAAN
	<b>X</b>	<b>NON URUSAN</b>						<b>58.397.430,00</b>							<b>74.708.997,00</b>	



NO	KODE	URUSAN / BIDANG URUSAN / PROGRAM / KEGIATAN / SUB KEGIATAN	INDIKATOR PROGRAM / KEGIATAN / SUB KEGIATAN	TARGET AKHIR PERIODE RENSTRA OPD	REALISASI CAPAIAN RENJA OPD TAHUN 2023	PRAKIRAAN CAPAIAN TARGET RENJA OPD TAHUN 2024	CAPAIAN KINERJA DAN KERANGKA PENDANAAN						KELOMPOK SASARAN	PRAKIRAAN MAJU RENCANA TAHUN 2026		PERANGKAT DAERAH PENANGGUNG JAWAB
							TARGET 2025	PAGU INDIKATIF (Rp)	LOKASI	SUMBER DANA	PRIORITAS			TARGET	PAGU INDIKATIF (Rp)	
											NASIONAL	DAERAH				
1	2	3	4	5	6	7	8	9	10	11	12	13	14	15	16	17
	X.XX	URUSAN PEMERINTAHAN BIDANG XX						58.397.430,00							74.708.997,00	
1.	X.XX.01	PROGRAM PENUNJANG URUSAN PEMERINTAHAN DAERAH KABUPATEN/KOTA	-	-			-	58.397.430,00						-	74.708.997,00	
	X.XX.01.2.01	Perencanaan, Penganggaran, dan Evaluasi Kinerja Perangkat Daerah	-	72.8 nilai			-	58.397.430,00			-	3 - Tata Kelola Pemerintahan 2. Peningkatan kualitas sumber daya manusia	-	72.8 nilai	74.708.997,00	DINAS KEARSIPAN DAN PERPUSTAKAAN
	X.XX.01.2.01.0001	Penyusunan Dokumen Perencanaan Perangkat Daerah														
			<i>Jumlah Dokumen Perencanaan Perangkat Daerah</i>	11 Dokumen			11 Dokumen	58.397.430,00	Kota Jambi, Semua Kecamatan, Semua Kel/Desa	PENDAPATAN ASLI DAERAH (PAD)	-	3 - Tata Kelola Pemerintahan 2. Peningkatan kualitas sumber daya manusia	-	11 Dokumen	74.708.997,00	DINAS KEARSIPAN DAN PERPUSTAKAAN
		<b>DINAS PARIWISATA DAN KEBUDAYAAN</b>						<b>9.822.092.000,00</b>							<b>11.708.000.000,00</b>	
	2	URUSAN PEMERINTAHAN WAJIB YANG TIDAK BERKAITAN DENGAN PELAYANAN DASAR						7.274.332.629,00							8.403.000.000,00	
	2.22	URUSAN PEMERINTAHAN BIDANG KEBUDAYAAN						7.274.332.629,00							8.403.000.000,00	
1.	2.22.01	PROGRAM PENUNJANG URUSAN PEMERINTAHAN DAERAH KABUPATEN/KOTA	-	-			-	6.424.332.629,00						-	7.008.000.000,00	
	2.22.01.2.01	Perencanaan, Penganggaran, dan Evaluasi Kinerja Perangkat Daerah	-	100 %			-	19.252.422,00			-	1 - Peningkatan Produktivitas Daerah 5. Good governance	-	35 %	25.000.000,00	DINAS PARIWISATA DAN KEBUDAYAAN
	2.22.01.2.01.0001	Penyusunan Dokumen Perencanaan Perangkat Daerah														
			<i>Jumlah Dokumen Perencanaan Perangkat Daerah</i>	2 Dokumen			7 Dokumen	19.252.422,00	Kota Jambi, Semua Kecamatan, Semua Kel/Desa	PENDAPATAN ASLI DAERAH (PAD)	-	1 - Peningkatan Produktivitas Daerah 5. Good governance	-	2 Dokumen	25.000.000,00	DINAS PARIWISATA DAN KEBUDAYAAN
	2.22.01.2.02	Administrasi Keuangan Perangkat Daerah	-	100 %			-	5.166.442.657,00			-	5. Good governance	-	35 %	5.368.000.000,00	DINAS PARIWISATA DAN KEBUDAYAAN
	2.22.01.2.02.0001	Penyediaan Gaji dan Tunjangan ASN														

NO	KODE	URUSAN / BIDANG URUSAN / PROGRAM / KEGIATAN / SUB KEGIATAN	INDIKATOR PROGRAM / KEGIATAN / SUB KEGIATAN	TARGET AKHIR PERIODE RENSTRA OPD	REALISASI CAPAIAN RENJA OPD TAHUN 2023	PRAKIRAAN CAPAIAN TARGET RENJA OPD TAHUN 2024	CAPAIAN KINERJA DAN KERANGKA PENDANAAN						KELOMPOK SASARAN	PRAKIRAAN MAJU RENCANA TAHUN 2026		PERANGKAT DAERAH PENANGGUNG JAWAB
							TARGET 2025	PAGU INDIKATIF (Rp)	LOKASI	SUMBER DANA	PRIORITAS			TARGET	PAGU INDIKATIF (Rp)	
											NASIONAL	DAERAH				
1	2	3	4	5	6	7	8	9	10	11	12	13	14	15	16	17
			<i>Jumlah Orang yang Menerima Gaji dan Tunjangan ASN</i>	30 Orang/bulan			30 Orang/bulan	4.712.292.000,00	Kota Jambi, Semua Kecamatan, Semua Kel/Desa	DANA TRANSFER UMUM-DANA ALOKASI UMUM	-	5. Good governance	-	30 Orang/bulan	4.845.000.000,00	DINAS PARIWISATA DAN KEBUDAYAAN
	2.22.01.2.02.0003	Pelaksanaan Penatausahaan dan Pengujian/Verifikasi Keuangan SKPD														
			<i>Jumlah Dokumen Penatausahaan dan Pengujian/Verifikasi Keuangan SKPD</i>	64 Dokumen			1 Dokumen	434.432.800,00	Kota Jambi, Semua Kecamatan, Semua Kel/Desa	PENDAPATAN ASLI DAERAH (PAD)	-	1 - Peningkatan Produktivitas Daerah 5. Good governance	-	64 Dokumen	500.000.000,00	DINAS PARIWISATA DAN KEBUDAYAAN
	2.22.01.2.02.0005	Koordinasi dan Penyusunan Laporan Keuangan Akhir Tahun SKPD														
			<i>Jumlah Laporan Keuangan Akhir Tahun SKPD dan Laporan Hasil Koordinasi Penyusunan Laporan Keuangan Akhir Tahun SKPD</i>	1 Laporan			1 Laporan	19.717.857,00	Kota Jambi, Semua Kecamatan, Semua Kel/Desa	PENDAPATAN ASLI DAERAH (PAD)	-	5. Good governance	-	1 Laporan	23.000.000,00	DINAS PARIWISATA DAN KEBUDAYAAN
	2.22.01.2.05	Administrasi Kepegawaian Perangkat Daerah	-	100 %			-	101.250.000,00			-	5. Good governance	-	35 %	170.000.000,00	DINAS PARIWISATA DAN KEBUDAYAAN
	2.22.01.2.05.0002	Pengadaan Pakaian Dinas beserta Atribut Kelengkapannya														
			<i>Jumlah Paket Pakaian Dinas beserta Atribut Kelengkapan</i>	55 Paket			55 Paket	41.250.000,00	Kota Jambi, Semua Kecamatan, Semua Kel/Desa	PENDAPATAN ASLI DAERAH (PAD)	-	5. Good governance	-	60 Paket	70.000.000,00	DINAS PARIWISATA DAN KEBUDAYAAN
	2.22.01.2.05.0011	Bimbingan Teknis Implementasi Peraturan Perundang-Undangan														
			<i>Jumlah Orang yang Mengikuti Bimbingan Teknis Implementasi Peraturan Perundang-Undangan</i>	15 Orang			5 Orang	60.000.000,00	Kota Jambi, Semua Kecamatan, Semua Kel/Desa	PENDAPATAN ASLI DAERAH (PAD)	-	1 - Peningkatan Produktivitas Daerah 5. Good governance	-	15 Orang	100.000.000,00	DINAS PARIWISATA DAN KEBUDAYAAN
	2.22.01.2.06	Administrasi Umum Perangkat Daerah	-	100 %			-	768.881.050,00			-	1 - Peningkatan Produktivitas Daerah 5. Good governance	-	35 %	1.060.000.000,00	DINAS PARIWISATA DAN KEBUDAYAAN
	2.22.01.2.06.0001	Penyediaan Komponen Instalasi Listrik/Penerangan Bangunan Kantor														
			<i>Jumlah Paket Komponen Instalasi Listrik/Penerangan Bangunan Kantor yang Disediakan</i>	209 Paket			44 Paket	5.193.020,00	Kota Jambi, Semua Kecamatan, Semua Kel/Desa	PENDAPATAN ASLI DAERAH (PAD)	-	1 - Peningkatan Produktivitas Daerah 5. Good governance	-	209 Paket	10.000.000,00	DINAS PARIWISATA DAN KEBUDAYAAN
	2.22.01.2.06.0002	Penyediaan Peralatan dan Perlengkapan Kantor														

NO	KODE	URUSAN / BIDANG URUSAN / PROGRAM / KEGIATAN / SUB KEGIATAN	INDIKATOR PROGRAM / KEGIATAN / SUB KEGIATAN	TARGET AKHIR PERIODE RENSTRA OPD	REALISASI CAPAIAN RENJA OPD TAHUN 2023	PRAKIRAAN CAPAIAN TARGET RENJA OPD TAHUN 2024	CAPAIAN KINERJA DAN KERANGKA PENDANAAN						KELOMPOK SASARAN	PRAKIRAAN MAJU RENCANA TAHUN 2026		PERANGKAT DAERAH PENANGGUNG JAWAB
							TARGET 2025	PAGU INDIKATIF (Rp)	LOKASI	SUMBER DANA	PRIORITAS			TARGET	PAGU INDIKATIF (Rp)	
											NASIONAL	DAERAH				
1	2	3	4	5	6	7	8	9	10	11	12	13	14	15	16	17
			<i>Jumlah Paket Peralatan dan Perlengkapan Kantor yang Disediakan</i>	13 Paket			13 Paket	338.503.126,00	Kota Jambi, Semua Kecamatan, Semua Kel/Desa	PENDAPATAN ASLI DAERAH (PAD)	-	5. Good governance	-	13 Paket	555.000.000,00	DINAS PARIWISATA DAN KEBUDAYAAN
	2.22.01.2.06.0005	Penyediaan Barang Cetak dan Penggandaan														
			<i>Jumlah Paket Barang Cetak dan Penggandaan yang Disediakan</i>	29994 Paket			30000 Paket	20.630.904,00	Kota Jambi, Semua Kecamatan, Semua Kel/Desa	PENDAPATAN ASLI DAERAH (PAD)	-	1 - Peningkatan Produktivitas Daerah 5. Good governance	-	29994 Paket	40.000.000,00	DINAS PARIWISATA DAN KEBUDAYAAN
	2.22.01.2.06.0008	Fasilitasi Kunjungan Tamu														
			<i>Jumlah Laporan Fasilitasi Kunjungan Tamu</i>	640 Laporan			640 Laporan	22.500.000,00	Kota Jambi, Semua Kecamatan, Semua Kel/Desa	PENDAPATAN ASLI DAERAH (PAD)	-	1 - Peningkatan Produktivitas Daerah 5. Good governance	-	640 Laporan	35.000.000,00	DINAS PARIWISATA DAN KEBUDAYAAN
	2.22.01.2.06.0009	Penyelenggaraan Rapat Koordinasi dan Konsultasi SKPD														
			<i>Jumlah Laporan Penyelenggaraan Rapat Koordinasi dan Konsultasi SKPD</i>	200 Laporan			300 Laporan	382.054.000,00	Kota Jambi, Semua Kecamatan, Semua Kel/Desa	PENDAPATAN ASLI DAERAH (PAD)	-	1 - Peningkatan Produktivitas Daerah 5. Good governance	-	200 Laporan	420.000.000,00	DINAS PARIWISATA DAN KEBUDAYAAN
	2.22.01.2.09	Pemeliharaan Barang Milik Daerah Penunjang Urusan Pemerintahan Daerah	-	30 %			-	368.506.500,00			-	1 - Peningkatan Produktivitas Daerah 5. Good governance	-	30 %	385.000.000,00	DINAS PARIWISATA DAN KEBUDAYAAN
	2.22.01.2.09.0002	Penyediaan Jasa Pemeliharaan, Biaya Pemeliharaan, Pajak dan Perizinan Kendaraan Dinas Operasional atau Lapangan														
			<i>Jumlah Kendaraan Dinas Operasional atau Lapangan yang Dipelihara dan Dibayarkan Pajak dan Perizinannya</i>	25 Unit			30 Unit	342.144.000,00	Kota Jambi, Semua Kecamatan, Semua Kel/Desa	PENDAPATAN ASLI DAERAH (PAD)	-	1 - Peningkatan Produktivitas Daerah 5. Good governance	-	25 Unit	355.000.000,00	DINAS PARIWISATA DAN KEBUDAYAAN
	2.22.01.2.09.0006	Pemeliharaan Peralatan dan Mesin Lainnya														
			<i>Jumlah Peralatan dan Mesin Lainnya yang Dipelihara</i>	31 Unit			35 Unit	26.362.500,00	Kota Jambi, Semua Kecamatan, Semua Kel/Desa	PENDAPATAN ASLI DAERAH (PAD)	-	5. Good governance	-	31 Unit	30.000.000,00	DINAS PARIWISATA DAN KEBUDAYAAN
2.	2.22.02	<b>PROGRAM PENGEMBANGAN KEBUDAYAAN</b>	-	-			-	<b>620.000.000,00</b>						-	<b>1.010.000.000,00</b>	

NO	KODE	URUSAN / BIDANG URUSAN / PROGRAM / KEGIATAN / SUB KEGIATAN	INDIKATOR PROGRAM / KEGIATAN / SUB KEGIATAN	TARGET AKHIR PERIODE RENSTRA OPD	REALISASI CAPAIAN RENJA OPD TAHUN 2023	PRAKIRAAN CAPAIAN TARGET RENJA OPD TAHUN 2024	CAPAIAN KINERJA DAN KERANGKA PENDANAAN						KELOMPOK SASARAN	PRAKIRAAN MAJU RENCANA TAHUN 2026		PERANGKAT DAERAH PENANGGUNG JAWAB
							TARGET 2025	PAGU INDIKATIF (Rp)	LOKASI	SUMBER DANA	PRIORITAS			TARGET	PAGU INDIKATIF (Rp)	
											NASIONAL	DAERAH				
1	2	3	4	5	6	7	8	9	10	11	12	13	14	15	16	17
	2.22.02.2.01	Pengelolaan Kebudayaan yang Masyarakat Pelakunya dalam Daerah Kabupaten/Kota	-	100 %			-	620.000.000,00			-	1 - Peningkatan Produktivitas Daerah 4. Pengembangan pariwisata dan promosi daerah	-	40 %	1.010.000.000,00	DINAS PARIWISATA DAN KEBUDAYAAN
	2.22.02.2.01.0001	Pelindungan, Pengembangan, Pemanfaatan Objek Pemajuan Kebudayaan														
			<i>Jumlah Objek Pemajuan Kebudayaan yang Dilakukan Pelindungan, Pengembangan, Pemanfaatan</i>	10 Objek			7 Objek	620.000.000,00	Kota Jambi, Semua Kecamatan, Semua Kel/Desa	PENDAPATAN ASLI DAERAH (PAD)	-	1 - Peningkatan Produktivitas Daerah 4. Pengembangan pariwisata dan promosi daerah	-	10 Objek	1.010.000.000,00	DINAS PARIWISATA DAN KEBUDAYAAN
3.	<b>2.22.03</b>	<b>PROGRAM PENGEMBANGAN KESENIAN TRADISIONAL</b>	-	-			-	<b>170.000.000,00</b>						-	<b>310.000.000,00</b>	
	2.22.03.2.01	Pembinaan Kesenian yang Masyarakat Pelakunya dalam Daerah Kabupaten/Kota	-	100 %			-	170.000.000,00			-	4 - Pemanfaatan Sosial Budaya 2. Peningkatan kualitas sumber daya manusia	-	35 %	310.000.000,00	DINAS PARIWISATA DAN KEBUDAYAAN
	2.22.03.2.01.0001	Peningkatan Pendidikan dan Pelatihan Sumber Daya Manusia Kesenian Tradisional														
			<i>Jumlah Sumber Daya Manusia Kesenian Tradisional yang Mendapat Pendidikan dan Pelatihan (Ditingkatkan Kompetensinya)</i>	250 Orang			200 Orang	170.000.000,00	Kota Jambi, Semua Kecamatan, Semua Kel/Desa	PENDAPATAN ASLI DAERAH (PAD)	-	4 - Pemanfaatan Sosial Budaya 2. Peningkatan kualitas sumber daya manusia	-	250 Orang	310.000.000,00	DINAS PARIWISATA DAN KEBUDAYAAN
4.	<b>2.22.05</b>	<b>PROGRAM PELESTARIAN DAN PENGELOLAAN CAGAR BUDAYA</b>	-	-			-	<b>60.000.000,00</b>						-	<b>75.000.000,00</b>	
	2.22.05.2.01	Penetapan Cagar Budaya Peringkat Kabupaten/Kota	-	100 %			-	60.000.000,00			-	4 - Pemanfaatan Sosial Budaya 4. Pengembangan pariwisata dan promosi daerah	-	35 %	75.000.000,00	DINAS PARIWISATA DAN KEBUDAYAAN
	2.22.05.2.01.0001	Pendaftaran Objek Diduga Cagar Budaya														

NO	KODE	URUSAN / BIDANG URUSAN / PROGRAM / KEGIATAN / SUB KEGIATAN	INDIKATOR PROGRAM / KEGIATAN / SUB KEGIATAN	TARGET AKHIR PERIODE RENSTRA OPD	REALISASI CAPAIAN RENJA OPD TAHUN 2023	PRAKIRAAN CAPAIAN TARGET RENJA OPD TAHUN 2024	CAPAIAN KINERJA DAN KERANGKA PENDANAAN						KELOMPOK SASARAN	PRAKIRAAN MAJU RENCANA TAHUN 2026		PERANGKAT DAERAH PENANGGUNG JAWAB
							TARGET 2025	PAGU INDIKATIF (Rp)	LOKASI	SUMBER DANA	PRIORITAS			TARGET	PAGU INDIKATIF (Rp)	
											NASIONAL	DAERAH				
1	2	3	4	5	6	7	8	9	10	11	12	13	14	15	16	17
			<i>Jumlah Objek Diduga Cagar Budaya yang Didaftarkan</i>	10 Objek			5 Objek	8.000.000,00	Kota Jambi, Semua Kecamatan, Semua Kel/Desa	PENDAPATAN ASLI DAERAH (PAD)	-	4 - Pembangunan Sosial Budaya 4. Pengembangan pariwisata dan promosi daerah	-	10 Objek	10.000.000,00	DINAS PARIWISATA DAN KEBUDAYAAN
	2.22.05.2.01.0002	Penetapan Cagar Budaya														
			<i>Jumlah Objek Cagar Budaya yang Ditetapkan</i>	10 Objek			5 Objek	52.000.000,00	Kota Jambi, Semua Kecamatan, Semua Kel/Desa	PENDAPATAN ASLI DAERAH (PAD)	-	4 - Pembangunan Sosial Budaya 4. Pengembangan pariwisata dan promosi daerah	-	10 Objek	65.000.000,00	DINAS PARIWISATA DAN KEBUDAYAAN
	<b>3</b>	<b>URUSAN PEMERINTAHAN PILIHAN</b>						<b>2.547.759.371,00</b>							<b>3.305.000.000,00</b>	
	<b>3.26</b>	<b>URUSAN PEMERINTAHAN BIDANG PARIWISATA</b>						<b>2.547.759.371,00</b>							<b>3.305.000.000,00</b>	
1.	<b>3.26.02</b>	<b>PROGRAM PENINGKATAN DAYA TARIK DESTINASI PARIWISATA</b>	-	-			-	<b>842.760.215,00</b>						-	<b>1.100.000.000,00</b>	
	3.26.02.2.01	Pengelolaan Daya Tarik Wisata Kabupaten/Kota	-	100 %			-	23.825.460,00			-	1 - Peningkatan Produktivitas Daerah 4. Pengembangan pariwisata dan promosi daerah	-	40 %	50.000.000,00	DINAS PARIWISATA DAN KEBUDAYAAN
	3.26.02.2.01.0007	Monitoring dan Evaluasi Pengelolaan Daya Tarik Wisata Kabupaten/Kota														
			<i>Jumlah Laporan hasil pelaksanaan Monitoring dan evaluasi Pengelolaan Daya Tarik Wisata Kabupaten/Kota</i>	2 Dokumen			1 Laporan	23.825.460,00	Kota Jambi, Semua Kecamatan, Semua Kel/Desa	PENDAPATAN ASLI DAERAH (PAD)	-	1 - Peningkatan Produktivitas Daerah 4. Pengembangan pariwisata dan promosi daerah	-	2 Dokumen	50.000.000,00	DINAS PARIWISATA DAN KEBUDAYAAN

NO	KODE	URUSAN / BIDANG URUSAN / PROGRAM / KEGIATAN / SUB KEGIATAN	INDIKATOR PROGRAM / KEGIATAN / SUB KEGIATAN	TARGET AKHIR PERIODE RENSTRA OPD	REALISASI CAPAIAN RENJA OPD TAHUN 2023	PRAKIRAAN CAPAIAN TARGET RENJA OPD TAHUN 2024	CAPAIAN KINERJA DAN KERANGKA PENDANAAN						KELOMPOK SASARAN	PRAKIRAAN MAJU RENCANA TAHUN 2026		PERANGKAT DAERAH PENANGGUNG JAWAB
							TARGET 2025	PAGU INDIKATIF (Rp)	LOKASI	SUMBER DANA	PRIORITAS			TARGET	PAGU INDIKATIF (Rp)	
											NASIONAL	DAERAH				
1	2	3	4	5	6	7	8	9	10	11	12	13	14	15	16	17
	3.26.02.2.03	Pengelolaan Destinasi Pariwisata Kabupaten/Kota	-	100 %			-	788.213.755,00			-	1 - Peningkatan Produktivitas Daerah 4. Pengembangan pariwisata dan promosi daerah	-	40 %	895.000.000,00	DINAS PARIWISATA DAN KEBUDAYAAN
	3.26.02.2.03.0003	Pengembangan Destinasi Pariwisata Kabupaten/Kota														
			<i>Jumlah Destinasi Pariwisata Kabupaten/Kota yang Dikembangkan Sesuai dengan Tahapan Pengembangan (Rintisan, Berkembang, Pemantapan, Revitalisasi)</i>	11 Lokasi			2 Lokasi	89.704.000,00	Kota Jambi, Semua Kecamatan, Semua Kel/Desa	PENDAPATAN ASLI DAERAH (PAD)	-	1 - Peningkatan Produktivitas Daerah 4. Pengembangan pariwisata dan promosi daerah	-	11 Lokasi	115.000.000,00	DINAS PARIWISATA DAN KEBUDAYAAN
	3.26.02.2.03.0006	Pemberdayaan Masyarakat dalam Pengelolaan Destinasi Pariwisata Kabupaten/Kota														
			<i>Jumlah Laporan Hasil Pemberdayaan Masyarakat dalam Pengelolaan Destinasi Pariwisata Kabupaten/Kota</i>	3 Laporan			4 Laporan	698.509.755,00	Kota Jambi, Semua Kecamatan, Semua Kel/Desa	PENDAPATAN ASLI DAERAH (PAD)	-	1 - Peningkatan Produktivitas Daerah 4. Pengembangan pariwisata dan promosi daerah	-	3 Laporan	780.000.000,00	DINAS PARIWISATA DAN KEBUDAYAAN
	3.26.02.2.04	Penetapan Tanda Daftar Usaha Pariwisata Daerah Kabupaten/Kota	-	100 %			-	30.721.000,00			-	1 - Peningkatan Produktivitas Daerah 4. Pengembangan pariwisata dan promosi daerah	-	40 %	155.000.000,00	DINAS PARIWISATA DAN KEBUDAYAAN
	3.26.02.2.04.0009	Penyediaan Layanan Konsultasi Pendaftaran Perizinan Berusaha Berbasis Risiko Sektor Pariwisata di Tingkat Kab/Kota														
			<i>Jumlah Dokumen Layanan Fasilitasi Konsultasi Pendaftaran Perizinan Berusaha Sektor Pariwisata ditingkat Kab/Kota</i>	1 Dokumen			80 Dokumen	30.721.000,00	Kota Jambi, Semua Kecamatan, Semua Kel/Desa	PENDAPATAN ASLI DAERAH (PAD)	-	1 - Peningkatan Produktivitas Daerah 4. Pengembangan pariwisata dan promosi daerah	-	1 Dokumen	155.000.000,00	DINAS PARIWISATA DAN KEBUDAYAAN
2.	3.26.03	<b>PROGRAM PEMASARAN PARIWISATA</b>	-	-			-	<b>869.999.280,00</b>						-	<b>1.215.000.000,00</b>	

NO	KODE	URUSAN / BIDANG URUSAN / PROGRAM / KEGIATAN / SUB KEGIATAN	INDIKATOR PROGRAM / KEGIATAN / SUB KEGIATAN	TARGET AKHIR PERIODE RENSTRA OPD	REALISASI CAPAIAN RENJA OPD TAHUN 2023	PRAKIRAAN CAPAIAN TARGET RENJA OPD TAHUN 2024	CAPAIAN KINERJA DAN KERANGKA PENDANAAN						KELOMPOK SASARAN	PRAKIRAAN MAJU RENCANA TAHUN 2026		PERANGKAT DAERAH PENANGGUNG JAWAB
							TARGET 2025	PAGU INDIKATIF (Rp)	LOKASI	SUMBER DANA	PRIORITAS			TARGET	PAGU INDIKATIF (Rp)	
											NASIONAL	DAERAH				
1	2	3	4	5	6	7	8	9	10	11	12	13	14	15	16	17
	3.26.03.2.01	Pemasaran Pariwisata Dalam dan Luar Negeri Daya Tarik, Destinasi dan Kawasan Strategis Pariwisata Kabupaten/Kota	-	100 %			-	869.999.280,00			-	1 - Peningkatan Produktivitas Daerah 4. Pengembangan pariwisata dan promosi daerah	-	40 %	1.215.000.000,00	DINAS PARIWISATA DAN KEBUDAYAAN
	3.26.03.2.01.0003	Penyediaan Data dan Penyebaran Informasi Pariwisata Kabupaten/Kota, Baik Dalam dan Luar Negeri														
			<i>Jumlah Dokumen Hasil Pelaksanaan Penyediaan Data dan Penyebaran Informasi Pariwisata Kabupaten/Kota, Baik Dalam dan Luar Negeri</i>	3 Dokumen			3 Dokumen	50.099.884,00	Kota Jambi, Semua Kecamatan, Semua Kel/Desa	PENDAPATAN ASLI DAERAH (PAD)	-	1 - Peningkatan Produktivitas Daerah 4. Pengembangan pariwisata dan promosi daerah	-	3 Dokumen	60.000.000,00	DINAS PARIWISATA DAN KEBUDAYAAN
	3.26.03.2.01.0004	Peningkatan Kerja Sama dan Kemitraan Pariwisata Dalam dan Luar Negeri														
			<i>Jumlah Dokumen Kerja Sama dan Kemitraan Pariwisata Dalam dan Luar Negeri</i>	1 Dokumen			3 Dokumen	16.115.523,00	Kota Jambi, Semua Kecamatan, Semua Kel/Desa	PENDAPATAN ASLI DAERAH (PAD)	-	1 - Peningkatan Produktivitas Daerah 4. Pengembangan pariwisata dan promosi daerah	-	1 Dokumen	55.000.000,00	DINAS PARIWISATA DAN KEBUDAYAAN
	3.26.03.2.01.0006	Fasilitasi Kegiatan Pemasaran Pariwisata Baik Dalam dan Luar Negeri Pariwisata Kabupaten/Kota														
			<i>Jumlah Kegiatan Pemasaran Pariwisata Baik Dalam dan Luar Negeri</i>	1 Kegiatan			1 Kegiatan	650.855.856,00	Kota Jambi, Semua Kecamatan, Semua Kel/Desa	PENDAPATAN ASLI DAERAH (PAD)	-	1 - Peningkatan Produktivitas Daerah 4. Pengembangan pariwisata dan promosi daerah	-	1 Kegiatan	800.000.000,00	DINAS PARIWISATA DAN KEBUDAYAAN
	3.26.03.2.01.0007	Penguatan Promosi Melalui Media Cetak, Elektronik, dan Media Lainnya Baik Dalam dan Luar Negeri														
			<i>Jumlah Dokumen Hasil Penguatan Promosi Melalui Media Cetak, Elektronik, dan Media Lainnya Baik Dalam dan Luar Negeri</i>	4 Dokumen			4 Promosi	152.928.017,00	Kota Jambi, Semua Kecamatan, Semua Kel/Desa	PENDAPATAN ASLI DAERAH (PAD)	-	4. Pengembangan pariwisata dan promosi daerah	-	4 Dokumen	300.000.000,00	DINAS PARIWISATA DAN KEBUDAYAAN
3.	<b>3.26.04</b>	<b>PROGRAM PENGEMBANGAN EKONOMI KREATIF MELALUI PEMANFAATAN DAN PERLINDUNGAN HAK KEKAYAAN INTELEKTUAL</b>	-	-			-	<b>200.767.714,00</b>						-	<b>220.000.000,00</b>	

NO	KODE	URUSAN / BIDANG URUSAN / PROGRAM / KEGIATAN / SUB KEGIATAN	INDIKATOR PROGRAM / KEGIATAN / SUB KEGIATAN	TARGET AKHIR PERIODE RENSTRA OPD	REALISASI CAPAIAN RENJA OPD TAHUN 2023	PRAKIRAAN CAPAIAN TARGET RENJA OPD TAHUN 2024	CAPAIAN KINERJA DAN KERANGKA PENDANAAN						KELOMPOK SASARAN	PRAKIRAAN MAJU RENCANA TAHUN 2026		PERANGKAT DAERAH PENANGGUNG JAWAB
							TARGET 2025	PAGU INDIKATIF (Rp)	LOKASI	SUMBER DANA	PRIORITAS			TARGET	PAGU INDIKATIF (Rp)	
											NASIONAL	DAERAH				
1	2	3	4	5	6	7	8	9	10	11	12	13	14	15	16	17
	3.26.04.2.02	Pengembangan Ekosistem Ekonomi Kreatif	-	100 %			-	200.767.714,00			-	4. Pengembangan pariwisata dan promosi daerah	-	35 %	220.000.000,00	DINAS PARIWISATA DAN KEBUDAYAAN
	3.26.04.2.02.0005	Pengembangan Sistem Pemasaran														
			<i>Jumlah Dokumen Hasil Pengembangan Sistem Pemasaran Ekonomi Kreatif</i>	1 Dokumen			1 Dokumen	136.342.460,00	Kota Jambi, Semua Kecamatan, Semua Kel/Desa	PENDAPATAN ASLI DAERAH (PAD)	-	4. Pengembangan pariwisata dan promosi daerah	-	1 Dokumen	150.000.000,00	DINAS PARIWISATA DAN KEBUDAYAAN
	3.26.04.2.02.0020	Monitoring dan Evaluasi Pengembangan Ekosistem Ekonomi Kreatif														
			<i>Jumlah Laporan Hasil Monitoring dan Evaluasi Pengembangan Ekosistem Ekonomi Kreatif</i>	1 Dokumen			1 Laporan	64.425.254,00	Kota Jambi, Semua Kecamatan, Semua Kel/Desa	PENDAPATAN ASLI DAERAH (PAD)	-	1 - Peningkatan Produkktivitas Daerah 4. Pengembangan pariwisata dan promosi daerah	-	1 Dokumen	70.000.000,00	DINAS PARIWISATA DAN KEBUDAYAAN
4.	<b>3.26.05</b>	<b>PROGRAM PENGEMBANGAN SUMBER DAYA PARIWISATA DAN EKONOMI KREATIF</b>	-	-			-	<b>634.232.162,00</b>						-	<b>770.000.000,00</b>	
	3.26.05.2.01	Pelaksanaan Peningkatan Kapasitas Sumber Daya Manusia Pariwisata dan Ekonomi Kreatif Tingkat Dasar	-	100 %			-	465.681.379,00			-	1 - Peningkatan Produkktivitas Daerah 4. Pengembangan pariwisata dan promosi daerah	-	40 %	600.000.000,00	DINAS PARIWISATA DAN KEBUDAYAAN
	3.26.05.2.01.0005	Fasilitasi Proses Kreasi, Produksi, Distribusi Konsumsi dan Konservasi Ekonomi Kreatif														
			<i>Jumlah Laporan Hasil Fasilitasi Proses Kreasi, Produksi, Distribusi Konsumsi, dan Konservasi Ekonomi Kreatif</i>	1 Laporan			1 Laporan	465.681.379,00	Kota Jambi, Semua Kecamatan, Semua Kel/Desa	PENDAPATAN ASLI DAERAH (PAD)	-	1 - Peningkatan Produkktivitas Daerah 4. Pengembangan pariwisata dan promosi daerah	-	1 Laporan	600.000.000,00	DINAS PARIWISATA DAN KEBUDAYAAN



NO	KODE	URUSAN / BIDANG URUSAN / PROGRAM / KEGIATAN / SUB KEGIATAN	INDIKATOR PROGRAM / KEGIATAN / SUB KEGIATAN	TARGET AKHIR PERIODE RENSTRA OPD	REALISASI CAPAIAN RENJA OPD TAHUN 2023	PRAKIRAAN CAPAIAN TARGET RENJA OPD TAHUN 2024	CAPAIAN KINERJA DAN KERANGKA PENDANAAN						KELOMPOK SASARAN	PRAKIRAAN MAJU RENCANA TAHUN 2026		PERANGKAT DAERAH PENANGGUNG JAWAB
							TARGET 2025	PAGU INDIKATIF (Rp)	LOKASI	SUMBER DANA	PRIORITAS			TARGET	PAGU INDIKATIF (Rp)	
											NASIONAL	DAERAH				
1	2	3	4	5	6	7	8	9	10	11	12	13	14	15	16	17
	3.26.05.2.02	Pengembangan Kapasitas Pelaku Ekonomi Kreatif	-	100 %			-	168.550.783,00			-	1 - Peningkatan Produktivitas Daerah 4. Pengembangan pariwisata dan promosi daerah	-	40 %	170.000.000,00	DINAS PARIWISATA DAN KEBUDAYAAN
	3.26.05.2.02.0001	Pelatihan, Bimbingan Teknis, dan Pendampingan Ekonomi Kreatif														
			<i>Jumlah Orang yang Mengikuti Pelatihan, Bimbingan Teknis, dan Pendampingan Ekonomi Kreatif</i>				60 Orang	168.550.783,00	Kota Jambi, Semua Kecamatan, Semua Kel/Desa	PENDAPATAN ASLI DAERAH (PAD)	-	1 - Peningkatan Produktivitas Daerah 4. Pengembangan pariwisata dan promosi daerah	-		170.000.000,00	DINAS PARIWISATA DAN KEBUDAYAAN
		<b>DINAS PERTANIAN DAN KETAHANAN PANGAN</b>						<b>18.680.733.000,00</b>							<b>19.054.746.000,00</b>	
	<b>2</b>	<b>URUSAN PEMERINTAHAN WAJIB YANG TIDAK BERKAITAN DENGAN PELAYANAN DASAR</b>						<b>16.090.365.000,00</b>							<b>14.334.746.000,00</b>	
	<b>2.09</b>	<b>URUSAN PEMERINTAHAN BIDANG PANGAN</b>						<b>16.090.365.000,00</b>							<b>14.334.746.000,00</b>	
1.	<b>2.09.01</b>	<b>PROGRAM PENUNJANG URUSAN PEMERINTAHAN DAERAH KABUPATEN/KOTA</b>	-	-			-	<b>15.523.365.000,00</b>						-	<b>13.253.746.000,00</b>	
	2.09.01.2.01	Perencanaan, Penganggaran, dan Evaluasi Kinerja Perangkat Daerah	-	100 %			-	32.176.000,00			-	-	-	100 %	49.000.000,00	DINAS PERTANIAN DAN KETAHANAN PANGAN
	2.09.01.2.01.0001	Penyusunan Dokumen Perencanaan Perangkat Daerah														
			<i>Jumlah Dokumen Perencanaan Perangkat Daerah</i>	10 Dokumen			11 Dokumen	20.450.000,00	Kota Jambi, Semua Kecamatan, Semua Kel/Desa	PENDAPATAN ASLI DAERAH (PAD)	-	-	-	10 Dokumen	30.000.000,00	DINAS PERTANIAN DAN KETAHANAN PANGAN
	2.09.01.2.01.0006	Koordinasi dan Penyusunan Laporan Capaian Kinerja dan Ikhtisar Realisasi Kinerja SKPD														
			<i>Jumlah Laporan Capaian Kinerja dan Ikhtisar Realisasi Kinerja SKPD dan Laporan Hasil Koordinasi Penyusunan Laporan Capaian Kinerja dan Ikhtisar Realisasi Kinerja SKPD</i>	5 Laporan			4 Laporan	11.726.000,00	Kota Jambi, Semua Kecamatan, Semua Kel/Desa	PENDAPATAN ASLI DAERAH (PAD)	-	-	-	5 Laporan	19.000.000,00	DINAS PERTANIAN DAN KETAHANAN PANGAN
	2.09.01.2.02	Administrasi Keuangan Perangkat Daerah	-	100 %			-	13.638.083.000,00			-	-	-	100 %	11.271.800.000,00	DINAS PERTANIAN DAN KETAHANAN PANGAN
	2.09.01.2.02.0001	Penyediaan Gaji dan Tunjangan ASN														

NO	KODE	URUSAN / BIDANG URUSAN / PROGRAM / KEGIATAN / SUB KEGIATAN	INDIKATOR PROGRAM / KEGIATAN / SUB KEGIATAN	TARGET AKHIR PERIODE RENSTRA OPD	REALISASI CAPAIAN RENJA OPD TAHUN 2023	PRAKIRAAN CAPAIAN TARGET RENJA OPD TAHUN 2024	CAPAIAN KINERJA DAN KERANGKA PENDANAAN						KELOMPOK SASARAN	PRAKIRAAN MAJU RENCANA TAHUN 2026		PERANGKAT DAERAH PENANGGUNG JAWAB
							TARGET 2025	PAGU INDIKATIF (Rp)	LOKASI	SUMBER DANA	PRIORITAS			TARGET	PAGU INDIKATIF (Rp)	
											NASIONAL	DAERAH				
1	2	3	4	5	6	7	8	9	10	11	12	13	14	15	16	17
			Jumlah Orang yang Menerima Gaji dan Tunjangan ASN	105 Orang/bulan			103 Orang/bulan	13.630.583.000,00	Kota Jambi, Semua Kecamatan, Semua Kel/Desa	PENDAPATAN ASLI DAERAH (PAD)	-	-	-	105 Orang/bulan	11.256.800.000,00	DINAS PERTANIAN DAN KETAHANAN PANGAN
	2.09.01.2.02.0005	Koordinasi dan Penyusunan Laporan Keuangan Akhir Tahun SKPD														
			Jumlah Laporan Keuangan Akhir Tahun SKPD dan Laporan Hasil Koordinasi Penyusunan Laporan Keuangan Akhir Tahun SKPD	1 Laporan			12 Laporan	7.500.000,00	Kota Jambi, Semua Kecamatan, Semua Kel/Desa	PENDAPATAN ASLI DAERAH (PAD)	-	3. Penguatan ekonomi dan penanggulangan kemiskinan	-	1 Laporan	15.000.000,00	DINAS PERTANIAN DAN KETAHANAN PANGAN
	2.09.01.2.03	Administrasi Barang Milik Daerah pada Perangkat Daerah	-	100 %			-	6.000.000,00			-	-	-	100 %	13.000.000,00	DINAS PERTANIAN DAN KETAHANAN PANGAN
	2.09.01.2.03.0004	Pembinaan, Pengawasan, dan Pengendalian Barang Milik Daerah pada SKPD														
			Jumlah Laporan Hasil Pembinaan, Pengawasan, dan Pengendalian Barang Milik Daerah pada SKPD	12 Laporan			12 Laporan	6.000.000,00	Kota Jambi, Semua Kecamatan, Semua Kel/Desa	PENDAPATAN ASLI DAERAH (PAD)	-	-	-	12 Laporan	13.000.000,00	DINAS PERTANIAN DAN KETAHANAN PANGAN
	2.09.01.2.05	Administrasi Kepegawaian Perangkat Daerah	-	100 %			-	178.250.000,00			-	3. Penguatan ekonomi dan penanggulangan kemiskinan	-	100 %	201.730.000,00	DINAS PERTANIAN DAN KETAHANAN PANGAN
	2.09.01.2.05.0002	Pengadaan Pakaian Dinas beserta Atribut Kelengkapannya														
			Jumlah Paket Pakaian Dinas beserta Atribut Kelengkapan	176 Paket			181 Paket	128.250.000,00	Kota Jambi, Alam Barajo, Kenali Besar	PENDAPATAN ASLI DAERAH (PAD)	-	3. Penguatan ekonomi dan penanggulangan kemiskinan	-	176 Paket	130.500.000,00	DINAS PERTANIAN DAN KETAHANAN PANGAN
	2.09.01.2.05.0003	Pendataan dan Pengolahan Administrasi Kepegawaian														
			Jumlah Dokumen Pendataan dan Pengolahan Administrasi Kepegawaian	7 Dokumen			7 Dokumen	20.000.000,00	Kota Jambi, Semua Kecamatan, Semua Kel/Desa	PENDAPATAN ASLI DAERAH (PAD)	-	-	-	7 Dokumen	25.230.000,00	DINAS PERTANIAN DAN KETAHANAN PANGAN
	2.09.01.2.05.0005	Monitoring, Evaluasi, dan Penilaian Kinerja Pegawai														
			Jumlah Dokumen Monitoring, Evaluasi, dan Penilaian Kinerja Pegawai	13 Dokumen			13 Dokumen	20.000.000,00	Kota Jambi, Semua Kecamatan, Semua Kel/Desa	PENDAPATAN ASLI DAERAH (PAD)	-	3. Penguatan ekonomi dan penanggulangan kemiskinan	-	13 Dokumen	29.000.000,00	DINAS PERTANIAN DAN KETAHANAN PANGAN
	2.09.01.2.05.0010	Sosialisasi Peraturan Perundang-Undangan														
			Jumlah Orang yang Mengikuti Sosialisasi Peraturan Perundang-Undangan	60 Orang			60 Orang	10.000.000,00	Kota Jambi, Alam Barajo, Kenali Besar	PENDAPATAN ASLI DAERAH (PAD)	-	3. Penguatan ekonomi dan penanggulangan kemiskinan	-	60 Orang	17.000.000,00	DINAS PERTANIAN DAN KETAHANAN PANGAN

NO	KODE	URUSAN / BIDANG URUSAN / PROGRAM / KEGIATAN / SUB KEGIATAN	INDIKATOR PROGRAM / KEGIATAN / SUB KEGIATAN	TARGET AKHIR PERIODE RENSTRA OPD	REALISASI CAPAIAN RENJA OPD TAHUN 2023	PRAKIRAAN CAPAIAN TARGET RENJA OPD TAHUN 2024	CAPAIAN KINERJA DAN KERANGKA PENDANAAN						KELOMPOK SASARAN	PRAKIRAAN MAJU RENCANA TAHUN 2026		PERANGKAT DAERAH PENANGGUNG JAWAB
							TARGET 2025	PAGU INDIKATIF (Rp)	LOKASI	SUMBER DANA	PRIORITAS			TARGET	PAGU INDIKATIF (Rp)	
											NASIONAL	DAERAH				
1	2	3	4	5	6	7	8	9	10	11	12	13	14	15	16	17
	2.09.01.2.06	Administrasi Umum Perangkat Daerah	-	100 %			-	29.000.000,00			-	3. Penguatan ekonomi dan penanggulangan kemiskinan	-	100 %	44.600.000,00	DINAS PERTANIAN DAN KETAHANAN PANGAN
	2.09.01.2.06.0005	Penyediaan Barang Cetak dan Penggandaan														
			<i>Jumlah Paket Barang Cetak dan Penggandaan yang Disediakan</i>	4 Paket			1 Paket	29.000.000,00	Kota Jambi, Semua Kecamatan, Semua Kel/Desa	PENDAPATAN ASLI DAERAH (PAD)	-	3. Penguatan ekonomi dan penanggulangan kemiskinan	-	4 Paket	44.600.000,00	DINAS PERTANIAN DAN KETAHANAN PANGAN
	2.09.01.2.07	Pengadaan Barang Milik Daerah Penunjang Urusan Pemerintah Daerah	-	100 %			-	300.000.000,00			-	3. Penguatan ekonomi dan penanggulangan kemiskinan	-	100 %	50.000.000,00	DINAS PERTANIAN DAN KETAHANAN PANGAN
	2.09.01.2.07.0001	Pengadaan Kendaraan Perorangan Dinas atau Kendaraan Dinas Jabatan														
			<i>Jumlah Unit Kendaraan Perorangan Dinas atau Kendaraan Dinas Jabatan yang Disediakan</i>				1 Unit	300.000.000,00	Kota Jambi, Semua Kecamatan, Semua Kel/Desa	PENDAPATAN ASLI DAERAH (PAD)	-	3. Penguatan ekonomi dan penanggulangan kemiskinan	-		0,00	DINAS PERTANIAN DAN KETAHANAN PANGAN
	2.09.01.2.07.0005	Pengadaan Mebel														
			<i>Jumlah Paket Mebel yang Disediakan</i>	5 Unit			4 Unit	0,00	Kota Jambi, Semua Kecamatan, Semua Kel/Desa	PENDAPATAN ASLI DAERAH (PAD)	-	3. Penguatan ekonomi dan penanggulangan kemiskinan	-	5 Unit	0,00	DINAS PERTANIAN DAN KETAHANAN PANGAN
	2.09.01.2.07.0006	Pengadaan Peralatan dan Mesin Lainnya														
			<i>Jumlah Unit Peralatan dan Mesin Lainnya yang Disediakan</i>	3 Unit			3 Unit	0,00	Kota Jambi, Semua Kecamatan, Semua Kel/Desa	PENDAPATAN ASLI DAERAH (PAD)	-	3. Penguatan ekonomi dan penanggulangan kemiskinan	-	3 Unit	50.000.000,00	DINAS PERTANIAN DAN KETAHANAN PANGAN
	2.09.01.2.08	Penyediaan Jasa Penunjang Urusan Pemerintahan Daerah	-	100 %			-	709.346.000,00			-	3. Penguatan ekonomi dan penanggulangan kemiskinan	-	100 %	720.346.000,00	DINAS PERTANIAN DAN KETAHANAN PANGAN
	2.09.01.2.08.0002	Penyediaan Jasa Komunikasi, Sumber Daya Air dan Listrik														
			<i>Jumlah Laporan Penyediaan Jasa Komunikasi, Sumber Daya Air dan Listrik yang Disediakan</i>	12 Laporan			12 Laporan	309.000.000,00	Kota Jambi, Semua Kecamatan, Semua Kel/Desa	PENDAPATAN ASLI DAERAH (PAD)	-	3. Penguatan ekonomi dan penanggulangan kemiskinan	-	12 Laporan	320.000.000,00	DINAS PERTANIAN DAN KETAHANAN PANGAN

NO	KODE	URUSAN / BIDANG URUSAN / PROGRAM / KEGIATAN / SUB KEGIATAN	INDIKATOR PROGRAM / KEGIATAN / SUB KEGIATAN	TARGET AKHIR PERIODE RENSTRA OPD	REALISASI CAPAIAN RENJA OPD TAHUN 2023	PRAKIRAAN CAPAIAN TARGET RENJA OPD TAHUN 2024	CAPAIAN KINERJA DAN KERANGKA PENDANAAN						KELOMPOK SASARAN	PRAKIRAAN MAJU RENCANA TAHUN 2026		PERANGKAT DAERAH PENANGGUNG JAWAB
							TARGET 2025	PAGU INDIKATIF (Rp)	LOKASI	SUMBER DANA	PRIORITAS			TARGET	PAGU INDIKATIF (Rp)	
											NASIONAL	DAERAH				
1	2	3	4	5	6	7	8	9	10	11	12	13	14	15	16	17
	2.09.01.2.08.0004	Penyediaan Jasa Pelayanan Umum Kantor														
			<i>Jumlah Laporan Penyediaan Jasa Pelayanan Umum Kantor yang Disediakan</i>	12 Laporan			12 Laporan	400.346.000,00	Kota Jambi, Semua Kecamatan, Semua Kel/Desa	PENDAPATAN ASLI DAERAH (PAD)	-	3. Penguatan ekonomi dan penangulangan kemiskinan	-	12 Laporan	400.346.000,00	DINAS PERTANIAN DAN KETAHANAN PANGAN
	2.09.01.2.09	Pemeliharaan Barang Milik Daerah Penunjang Urusan Pemerintahan Daerah	-	100 %			-	630.510.000,00			-	3. Penguatan ekonomi dan penangulangan kemiskinan	-	100 %	903.270.000,00	DINAS PERTANIAN DAN KETAHANAN PANGAN
	2.09.01.2.09.0002	Penyediaan Jasa Pemeliharaan, Biaya Pemeliharaan, Pajak dan Perizinan Kendaraan Dinas Operasional atau Lapangan														
			<i>Jumlah Kendaraan Dinas Operasional atau Lapangan yang Dipelihara dan dibayarkan Pajak dan Perizinannya</i>	145 Unit			61 Unit	601.510.000,00	Kota Jambi, Semua Kecamatan, Semua Kel/Desa	PENDAPATAN ASLI DAERAH (PAD)	-	3. Penguatan ekonomi dan penangulangan kemiskinan	-	145 Unit	619.520.000,00	DINAS PERTANIAN DAN KETAHANAN PANGAN
	2.09.01.2.09.0006	Pemeliharaan Peralatan dan Mesin Lainnya														
			<i>Jumlah Peralatan dan Mesin Lainnya yang Dipelihara</i>	39 Unit			50 Unit	29.000.000,00	Kota Jambi, Alam Barajo, Kenali Besar	PENDAPATAN ASLI DAERAH (PAD)	-	3. Penguatan ekonomi dan penangulangan kemiskinan	-	39 Unit	40.000.000,00	DINAS PERTANIAN DAN KETAHANAN PANGAN
	2.09.01.2.09.0009	Pemeliharaan/Rehabilitasi Gedung Kantor dan Bangunan Lainnya														
			<i>Jumlah Gedung Kantor dan Bangunan Lainnya yang Dipelihara/Direhabilitasi</i>	0 Unit			1 Unit	0,00	Kota Jambi, Semua Kecamatan, Semua Kel/Desa	PENDAPATAN ASLI DAERAH (PAD)	-	3. Penguatan ekonomi dan penangulangan kemiskinan	-	0 Unit	0,00	DINAS PERTANIAN DAN KETAHANAN PANGAN
	2.09.01.2.09.0010	Pemeliharaan/Rehabilitasi Sarana dan Prasarana Gedung Kantor atau Bangunan Lainnya														
			<i>Jumlah Sarana dan Prasarana Gedung Kantor atau Bangunan Lainnya yang Dipelihara/Direhabilitasi</i>	0 Unit			4 Unit	0,00	Semua Kota/Kab, Semua Kecamatan, Semua Kel/Desa	PENDAPATAN ASLI DAERAH (PAD)	-	3. Penguatan ekonomi dan penangulangan kemiskinan	-	0 Unit	243.750.000,00	DINAS PERTANIAN DAN KETAHANAN PANGAN
2.	<b>2.09.03</b>	<b>PROGRAM PENINGKATAN DIVERSIFIKASI DAN KETAHANAN PANGAN MASYARAKAT</b>	-	-			-	<b>292.000.000,00</b>						-	<b>558.500.000,00</b>	
	2.09.03.2.01	Penyediaan dan Penyaluran Pangan Pokok atau Pangan Lainnya sesuai dengan Kebutuhan Daerah Kabupaten/Kota dalam rangka Stabilisasi Pasokan dan Harga Pangan	-	100 %			-	125.000.000,00			-	3. Penguatan ekonomi dan penangulangan kemiskinan	-	100 %	250.000.000,00	DINAS PERTANIAN DAN KETAHANAN PANGAN
	2.09.03.2.01.0003	Koordinasi, Sinkronisasi dan Pelaksanaan Distribusi Pangan Pokok dan Pangan Lainnya														

NO	KODE	URUSAN / BIDANG URUSAN / PROGRAM / KEGIATAN / SUB KEGIATAN	INDIKATOR PROGRAM / KEGIATAN / SUB KEGIATAN	TARGET AKHIR PERIODE RENSTRA OPD	REALISASI CAPAIAN RENJA OPD TAHUN 2023	PRAKIRAAN CAPAIAN TARGET RENJA OPD TAHUN 2024	CAPAIAN KINERJA DAN KERANGKA PENDANAAN						KELOMPOK SASARAN	PRAKIRAAN MAJU RENCANA TAHUN 2026		PERANGKAT DAERAH PENANGGUNG JAWAB
							TARGET 2025	PAGU INDIKATIF (Rp)	LOKASI	SUMBER DANA	PRIORITAS			TARGET	PAGU INDIKATIF (Rp)	
											NASIONAL	DAERAH				
1	2	3	4	5	6	7	8	9	10	11	12	13	14	15	16	17
			<i>Jumlah Koordinasi, Sinkronisasi dan Pelaksanaan Distribusi Pangan Pokok dan Pangan Lainnya</i>	12 Laporan			12 Laporan	125.000.000,00	Kota Jambi, Semua Kecamatan, Semua Kel/Desa	PENDAPATAN ASLI DAERAH (PAD)	-	3. Penguatan ekonomi dan penanggulangan kemiskinan	-	12 Laporan	250.000.000,00	DINAS PERTANIAN DAN KETAHANAN PANGAN
	2.09.03.2.02	Pengelolaan dan Keseimbangan Cadangan Pangan Kabupaten/Kota	-	100 %			-	60.000.000,00			-	3. Penguatan ekonomi dan penanggulangan kemiskinan	-	100 %	126.000.000,00	DINAS PERTANIAN DAN KETAHANAN PANGAN
	2.09.03.2.02.0003	Pengadaan Cadangan Pangan Pemerintah Kabupaten/Kota														
			<i>Jumlah Cadangan Pangan Pemerintah Kabupaten/Kota</i>	10 Ton			10 Ton	60.000.000,00	Kota Jambi, Semua Kecamatan, Semua Kel/Desa	PENDAPATAN ASLI DAERAH (PAD)	-	3. Penguatan ekonomi dan penanggulangan kemiskinan	-	10 Ton	126.000.000,00	DINAS PERTANIAN DAN KETAHANAN PANGAN
	2.09.03.2.04	Pelaksanaan Pencapaian Target Konsumsi Pangan Perkapita/Tahun sesuai dengan Angka Kecukupan Gizi	-	97,3 nilai/skor			-	107.000.000,00			-	3. Penguatan ekonomi dan penanggulangan kemiskinan	-	97,3 nilai/skor	182.500.000,00	DINAS PERTANIAN DAN KETAHANAN PANGAN
	2.09.03.2.04.0001	Penyusunan dan Penetapan Target Konsumsi Pangan Per Kapita Per Tahun														
			<i>Target Konsumsi Pangan Per Kapita Per Tahun</i>	1 Dokumen			1 Dokumen	32.000.000,00	Kota Jambi, Semua Kecamatan, Semua Kel/Desa	PENDAPATAN ASLI DAERAH (PAD)	-	3. Penguatan ekonomi dan penanggulangan kemiskinan	-	1 Dokumen	57.500.000,00	DINAS PERTANIAN DAN KETAHANAN PANGAN
	2.09.03.2.04.0002	Pemberdayaan Masyarakat dalam Penganekaragaman Konsumsi Pangan Berbasis Sumber Daya Lokal														
			<i>Jumlah Pemberdayaan Kelompok Masyarakat dalam Penganekaragaman Konsumsi Pangan Berbasis Sumber Daya Lokal</i>	8 Laporan			8 Laporan	75.000.000,00	Kota Jambi, Semua Kecamatan, Semua Kel/Desa	PENDAPATAN ASLI DAERAH (PAD)	-	3. Penguatan ekonomi dan penanggulangan kemiskinan	-	8 Laporan	125.000.000,00	DINAS PERTANIAN DAN KETAHANAN PANGAN
3.	<b>2.09.04</b>	<b>PROGRAM PENANGANAN KERAWANAN PANGAN</b>	-	-			-	<b>75.000.000,00</b>						-	<b>137.500.000,00</b>	
	2.09.04.2.01	Penyusunan Peta Kerentanan dan Ketahanan Pangan Kecamatan	-	1 Peta			-	15.000.000,00			-	3. Penguatan ekonomi dan penanggulangan kemiskinan	-	1 Peta	27.500.000,00	DINAS PERTANIAN DAN KETAHANAN PANGAN
	2.09.04.2.01.0001	Penyusunan, Pemutakhiran dan Analisis Peta Ketahanan dan Kerentanan Pangan														
			<i>Peta dan Analisis Ketahanan dan Kerentanan Pangan yang Dimutakhirkan</i>	1 Dokumen			1 Dokumen	15.000.000,00	Kota Jambi, Semua Kecamatan, Semua Kel/Desa	PENDAPATAN ASLI DAERAH (PAD)	-	3. Penguatan ekonomi dan penanggulangan kemiskinan	-	1 Dokumen	27.500.000,00	DINAS PERTANIAN DAN KETAHANAN PANGAN

NO	KODE	URUSAN / BIDANG URUSAN / PROGRAM / KEGIATAN / SUB KEGIATAN	INDIKATOR PROGRAM / KEGIATAN / SUB KEGIATAN	TARGET AKHIR PERIODE RENSTRA OPD	REALISASI CAPAIAN RENJA OPD TAHUN 2023	PRAKIRAAN CAPAIAN TARGET RENJA OPD TAHUN 2024	CAPAIAN KINERJA DAN KERANGKA PENDANAAN						KELOMPOK SASARAN	PRAKIRAAN MAJU RENCANA TAHUN 2026		PERANGKAT DAERAH PENANGGUNG JAWAB
							TARGET 2025	PAGU INDIKATIF (Rp)	LOKASI	SUMBER DANA	PRIORITAS			TARGET	PAGU INDIKATIF (Rp)	
											NASIONAL	DAERAH				
1	2	3	4	5	6	7	8	9	10	11	12	13	14	15	16	17
	2.09.04.2.02	Penanganan Kerawanan Pangan Kewenangan Kabupaten/Kota	-	20 %			-	60.000.000,00			-	3. Penguatan ekonomi dan penanggulangan kemiskinan	-	20 %	110.000.000,00	DINAS PERTANIAN DAN KETAHANAN PANGAN
	2.09.04.2.02.0002	Pelaksanaan Pengadaan, Pengelolaan, dan Penyaluran Cadangan Pangan pada Kerawanan Pangan yang Mencakup dalam 1 (satu) Daerah Kabupaten/Kota														
			<i>Jumlah Pengadaan, Pengelolaan, dan Penyaluran Cadangan Pangan pada Kerawanan Pangan yang Mencakup dalam 1 (Satu) Daerah Kabupaten/Kota</i>	1 Dokumen			1 Dokumen	60.000.000,00	Kota Jambi, Semua Kecamatan, Semua Kel/Desa	PENDAPATAN ASLI DAERAH (PAD)	-	3. Penguatan ekonomi dan penanggulangan kemiskinan	-	1 Dokumen	110.000.000,00	DINAS PERTANIAN DAN KETAHANAN PANGAN
4.	<b>2.09.05</b>	<b>PROGRAM PENGAWASAN KEAMANAN PANGAN</b>	-	-			-	<b>200.000.000,00</b>						-	<b>385.000.000,00</b>	
	2.09.05.2.01	Pelaksanaan Pengawasan Keamanan Pangan Segar Daerah Kabupaten/Kota	-	100 %			-	200.000.000,00			-	3. Penguatan ekonomi dan penanggulangan kemiskinan	-	100 %	385.000.000,00	DINAS PERTANIAN DAN KETAHANAN PANGAN
	2.09.05.2.01.0004	Rekomendasi Keamanan Pangan Segar Asal Tumbuhan Daerah Kabupaten/Kota														
			<i>Jumlah Rekomendasi Keamanan Pangan Segar Asal Tumbuhan Daerah Kabupaten/Kota</i>	15 Sertifikat			15 Dokumen	40.000.000,00	Kota Jambi, Semua Kecamatan, Semua Kel/Desa	PENDAPATAN ASLI DAERAH (PAD)	-	3. Penguatan ekonomi dan penanggulangan kemiskinan	-	15 Sertifikat	70.000.000,00	DINAS PERTANIAN DAN KETAHANAN PANGAN
	2.09.05.2.01.0007	Penyediaan Sarana Pengujian keamanan dan mutu pangan segar asal tumbuhan Daerah Kabupaten/Kota														
			<i>Jumlah sarana pengujian keamanan dan mutu pangan segar asal tumbuhan daerah kabupaten/kota</i>	1 Dokumen			1 Dokumen	125.000.000,00	Kota Jambi, Semua Kecamatan, Semua Kel/Desa	PENDAPATAN ASLI DAERAH (PAD)	-	3. Penguatan ekonomi dan penanggulangan kemiskinan	-	1 Dokumen	250.000.000,00	DINAS PERTANIAN DAN KETAHANAN PANGAN
	2.09.05.2.01.0009	Penguatan kelembagaan pengawas keamanan dan mutu pangan segar asal tumbuhan														
			<i>Jumlah dokumen penguatan kelembagaan pengawas keamanan dan mutu pangan segar asal tumbuhan</i>	3 Dokumen			3 Dokumen	35.000.000,00	Kota Jambi, Semua Kecamatan, Semua Kel/Desa	PENDAPATAN ASLI DAERAH (PAD)	-	3. Penguatan ekonomi dan penanggulangan kemiskinan	-	3 Dokumen	65.000.000,00	DINAS PERTANIAN DAN KETAHANAN PANGAN
	<b>3</b>	<b>URUSAN PEMERINTAHAN PILIHAN</b>						<b>1.655.000.000,00</b>							<b>3.480.000.000,00</b>	
	<b>3.25</b>	<b>URUSAN PEMERINTAHAN BIDANG KELAUTAN DAN PERIKANAN</b>						<b>450.000.000,00</b>							<b>1.100.000.000,00</b>	
1.	<b>3.25.03</b>	<b>PROGRAM PENGELOLAAN PERIKANAN TANGKAP</b>	-	-			-	<b>40.000.000,00</b>						-	<b>125.000.000,00</b>	

NO	KODE	URUSAN / BIDANG URUSAN / PROGRAM / KEGIATAN / SUB KEGIATAN	INDIKATOR PROGRAM / KEGIATAN / SUB KEGIATAN	TARGET AKHIR PERIODE RENSTRA OPD	REALISASI CAPAIAN RENJA OPD TAHUN 2023	PRAKIRAAN CAPAIAN TARGET RENJA OPD TAHUN 2024	CAPAIAN KINERJA DAN KERANGKA PENDANAAN						KELOMPOK SASARAN	PRAKIRAAN MAJU RENCANA TAHUN 2026		PERANGKAT DAERAH PENANGGUNG JAWAB
							TARGET 2025	PAGU INDIKATIF (Rp)	LOKASI	SUMBER DANA	PRIORITAS			TARGET	PAGU INDIKATIF (Rp)	
											NASIONAL	DAERAH				
1	2	3	4	5	6	7	8	9	10	11	12	13	14	15	16	17
	3.25.03.2.01	Pengelolaan Penangkapan Ikan di Wilayah Sungai, Danau, Waduk, Rawa, dan Genangan Air Lainnya yang Dapat Diusahakan dalam 1 (Satu) Daerah Kabupaten/ Kota	-	41,81 %			-	40.000.000,00			-	3. Penguatan ekonomi dan penanggulangan kemiskinan	-	36,25 %	125.000.000,00	DINAS PERTANIAN DAN KETAHANAN PANGAN
	3.25.03.2.01.0004	Penyediaan Sarana Usaha Perikanan Tangkap														
			<i>Jumlah Sarana Usaha Perikanan Tangkap yang Terjamin dan Tersedia</i>				40 Unit	40.000.000,00	Kota Jambi, Semua Kecamatan, Semua Kel/Desa	PENDAPATAN ASLI DAERAH (PAD)	-	3. Penguatan ekonomi dan penanggulangan kemiskinan	-		125.000.000,00	DINAS PERTANIAN DAN KETAHANAN PANGAN
2.	3.25.04	<b>PROGRAM PENGELOLAAN PERIKANAN BUDIDAYA</b>	-	-			-	<b>315.000.000,00</b>						-	<b>755.000.000,00</b>	
	3.25.04.2.02	Pemberdayaan Pembudi Daya Ikan Kecil	-	10 %			-	80.000.000,00			-	3. Penguatan ekonomi dan penanggulangan kemiskinan	-	10 %	200.000.000,00	DINAS PERTANIAN DAN KETAHANAN PANGAN
	3.25.04.2.02.0001	Pengembangan Kapasitas Pembudi Daya Ikan Kecil														
			<i>Jumlah Kelompok Pembudi Daya Ikan Kecil yang Mengikuti Pengembangan Kapasitas</i>	10 Kelompok			10 Kelompok	80.000.000,00	Kota Jambi, Semua Kecamatan, Semua Kel/Desa	PENDAPATAN ASLI DAERAH (PAD)	-	3. Penguatan ekonomi dan penanggulangan kemiskinan	-	10 Kelompok	200.000.000,00	DINAS PERTANIAN DAN KETAHANAN PANGAN
	3.25.04.2.04	Pengelolaan Pembudidayaan Ikan	-	2 %			-	235.000.000,00			-	-	-	2 %	555.000.000,00	DINAS PERTANIAN DAN KETAHANAN PANGAN
	3.25.04.2.04.0002	Penyediaan Prasarana Pembudidayaan Ikan dalam 1 (Satu) Daerah Kabupaten/Kota														
			<i>Jumlah Prasarana Pembudidayaan Ikan dalam 1 (Satu) Daerah Kabupaten/Kota</i>	1 Unit			1 Unit	0,00	Kota Jambi, Kota Baru, Kenali Asam Bawah	PENDAPATAN ASLI DAERAH (PAD)	-	-	-	1 Unit	0,00	DINAS PERTANIAN DAN KETAHANAN PANGAN
	3.25.04.2.04.0004	Pengelolaan Kesehatan Ikan dan Lingkungan Budidaya dalam 1 (Satu) Daerah Kabupaten/Kota														
			<i>Jumlah Hasil Ikan dan Lingkungan Budidaya dalam 1 (Satu) Daerah Kabupaten/Kota yang Teruji Melalui Pengelolaan Kesehatan Ikan</i>	1 Dokumen			1 (36 sampel) Dokumen	35.000.000,00	Kota Jambi, Semua Kecamatan, Semua Kel/Desa	PENDAPATAN ASLI DAERAH (PAD)	-	3. Penguatan ekonomi dan penanggulangan kemiskinan	-	1 Dokumen	55.000.000,00	DINAS PERTANIAN DAN KETAHANAN PANGAN
	3.25.04.2.04.0009	Penjaminan Ketersediaan Sarana Pembudidayaan Ikan dalam 1 (Satu) Daerah Kabupaten/Kota														
			<i>Jumlah Sarana Pembudidayaan Ikan dalam 1 (Satu) Daerah Kabupaten/Kota</i>				1 (1.273.400 ekor) Unit	200.000.000,00	Kota Jambi, Kota Baru, Kenali Asam Bawah	PENDAPATAN ASLI DAERAH (PAD)	-	-	-		500.000.000,00	DINAS PERTANIAN DAN KETAHANAN PANGAN

NO	KODE	URUSAN / BIDANG URUSAN / PROGRAM / KEGIATAN / SUB KEGIATAN	INDIKATOR PROGRAM / KEGIATAN / SUB KEGIATAN	TARGET AKHIR PERIODE RENSTRA OPD	REALISASI CAPAIAN RENJA OPD TAHUN 2023	PRAKIRAAN CAPAIAN TARGET RENJA OPD TAHUN 2024	CAPAIAN KINERJA DAN KERANGKA PENDANAAN						KELOMPOK SASARAN	PRAKIRAAN MAJU RENCANA TAHUN 2026		PERANGKAT DAERAH PENANGGUNG JAWAB
							TARGET 2025	PAGU INDIKATIF (Rp)	LOKASI	SUMBER DANA	PRIORITAS			TARGET	PAGU INDIKATIF (Rp)	
											NASIONAL	DAERAH				
1	2	3	4	5	6	7	8	9	10	11	12	13	14	15	16	17
3.	3.25.06	PROGRAM PENGOLAHAN DAN PEMASARAN HASIL PERIKANAN	-	-			-	95.000.000,00						-	220.000.000,00	
	3.25.06.2.03	Penyediaan dan Penyaluran Bahan Baku Industri Pengolahan Ikan dalam 1 (Satu) Daerah Kabupaten/ Kota	-	46,2 %			-	95.000.000,00			-	3. Penguatan ekonomi dan penanggulangan kemiskinan	-	40 %	220.000.000,00	DINAS PERTANIAN DAN KETAHANAN PANGAN
	3.25.06.2.03.0001	Peningkatan Ketersediaan Ikan untuk Konsumsi dan Usaha Pengolahan dalam 1 (Satu) Daerah Kabupaten/Kota														
			<i>Jumlah Peningkatan Ketersediaan Ikan untuk Konsumsi dan Usaha Pengolahan Dalam 1 (Satu) Daerah Kabupaten/Kota</i>	1265 Ton			1243 Ton	35.000.000,00	Kota Jambi, Semua Kecamatan, Semua Kel/Desa	PENDAPATAN ASLI DAERAH (PAD)	-	3. Penguatan ekonomi dan penanggulangan kemiskinan	-	1265 Ton	70.000.000,00	DINAS PERTANIAN DAN KETAHANAN PANGAN
	3.25.06.2.03.0002	Pemberian Fasilitas bagi Pelaku Usaha Perikanan Skala Mikro dan Kecil dalam 1 (Satu) Daerah Kabupaten/Kota														
			<i>Jumlah Pelaku Usaha Perikanan Skala Mikro dan Kecil dalam 1 (Satu) Daerah Kabupaten/Kota yang Terfasilitasi</i>	40 Pelaku Usaha			45 Pelaku Usaha	60.000.000,00	Kota Jambi, Semua Kecamatan, Semua Kel/Desa	PENDAPATAN ASLI DAERAH (PAD)	-	3. Penguatan ekonomi dan penanggulangan kemiskinan	-	40 Pelaku Usaha	150.000.000,00	DINAS PERTANIAN DAN KETAHANAN PANGAN
	3.27	URUSAN PEMERINTAHAN BIDANG PERTANIAN						1.205.000.000,00							2.380.000.000,00	
1.	3.27.02	PROGRAM PENYEDIAAN DAN PENGEMBANGAN SARANA PERTANIAN	-	-			-	480.000.000,00						-	760.000.000,00	
	3.27.02.2.01	Pengawasan Penggunaan Sarana Pertanian	-	16 %			-	40.000.000,00			-	3. Penguatan ekonomi dan penanggulangan kemiskinan	-	16 %	60.000.000,00	DINAS PERTANIAN DAN KETAHANAN PANGAN
	3.27.02.2.01.0002	Pendampingan Penggunaan Sarana Pendukung Pertanian														
			<i>Jumlah Pendampingan Penggunaan Sarana Pendukung Pertanian</i>	12 Laporan			12 Laporan	40.000.000,00	Kota Jambi, Semua Kecamatan, Semua Kel/Desa	PENDAPATAN ASLI DAERAH (PAD)	-	3. Penguatan ekonomi dan penanggulangan kemiskinan	-	12 Laporan	60.000.000,00	DINAS PERTANIAN DAN KETAHANAN PANGAN
	3.27.02.2.02	Pengelolaan Sumber Daya Genetik (SDG) Hewan, Tumbuhan, dan Mikro Organisme Kewenangan Kabupaten/Kota	-	66 %			-	360.000.000,00			-	-	-	66 %	550.000.000,00	DINAS PERTANIAN DAN KETAHANAN PANGAN
	3.27.02.2.02.0003	Pemanfaatan SDG Hewan/Tanaman														
			<i>Jumlah Pemanfaatan SDG Hewan/Tanaman</i>	1 Dokumen			4 Dokumen	150.000.000,00	Kota Jambi, Semua Kecamatan, Semua Kel/Desa	PENDAPATAN ASLI DAERAH (PAD)	-	-	-	1 Dokumen	300.000.000,00	DINAS PERTANIAN DAN KETAHANAN PANGAN



NO	KODE	URUSAN / BIDANG URUSAN / PROGRAM / KEGIATAN / SUB KEGIATAN	INDIKATOR PROGRAM / KEGIATAN / SUB KEGIATAN	TARGET AKHIR PERIODE RENSTRA OPD	REALISASI CAPAIAN RENJA OPD TAHUN 2023	PRAKIRAAN CAPAIAN TARGET RENJA OPD TAHUN 2024	CAPAIAN KINERJA DAN KERANGKA PENDANAAN						KELOMPOK SASARAN	PRAKIRAAN MAJU RENCANA TAHUN 2026		PERANGKAT DAERAH PENANGGUNG JAWAB
							TARGET 2025	PAGU INDIKATIF (Rp)	LOKASI	SUMBER DANA	PRIORITAS			TARGET	PAGU INDIKATIF (Rp)	
											NASIONAL	DAERAH				
1	2	3	4	5	6	7	8	9	10	11	12	13	14	15	16	17
	3.27.02.2.02.0004	Penjaminan Kemurnian dan Kelestarian SDG Tanaman														
			<i>Jumlah SDG tanaman yang dilakukan pelestarian dan pemurnian</i>	7 VUB			7 (4.059 btg) Varietas Unggul Baru (VUB)	210.000.000,00	Kota Jambi, Kota Baru, Kenali Asam Bawah	PENDAPATAN ASLI DAERAH (PAD)	-	-	-	7 VUB	250.000.000,00	DINAS PERTANIAN DAN KETAHANAN PANGAN
	3.27.02.2.03	Peningkatan Mutu dan Peredaran Benih/Bibit Ternak dan Tanaman Pakan Ternak serta Pakan dalam Daerah Kabupaten/Kota	-	33,4 %			-	80.000.000,00			-	3. Penguatan ekonomi dan penanggulangan kemiskinan	-	33,4 %	150.000.000,00	DINAS PERTANIAN DAN KETAHANAN PANGAN
	3.27.02.2.03.0001	Pengawasan Mutu Benih/Bibit Ternak, Bahan Pakan/Pakan/Tanaman Skala Kecil														
			<i>Jumlah Pengawasan Mutu Benih/Bibit Ternak, Bahan Pakan/Pakan/Tanaman Skala Kecil</i>	4 Laporan			4 Laporan (65 ekor) Laporan	80.000.000,00	Kota Jambi, Semua Kecamatan, Semua Kel/Desa	PENDAPATAN ASLI DAERAH (PAD)	-	3. Penguatan ekonomi dan penanggulangan kemiskinan	-	4 Laporan	150.000.000,00	DINAS PERTANIAN DAN KETAHANAN PANGAN
2.	<b>3.27.03</b>	<b>PROGRAM PENYEDIAAN DAN PENGEMBANGAN PRASARANA PERTANIAN</b>	-	-			-	<b>40.000.000,00</b>						-	<b>160.000.000,00</b>	
	3.27.03.2.02	Pembangunan Prasarana Pertanian	-	20 %			-	40.000.000,00			-	-	-	20 %	160.000.000,00	DINAS PERTANIAN DAN KETAHANAN PANGAN
	3.27.03.2.02.0009	Pembangunan, Rehabilitasi dan Pemeliharaan Prasarana Pertanian Lainnya														
			<i>Jumlah Prasarana Pertanian Lainnya yang Dibangun, Direhabilitasi dan Dipelihara</i>	10 Unit			15 Unit	40.000.000,00	Semua Kota/Kab, Semua Kecamatan, Semua Kel/Desa Kota Jambi, Semua Kecamatan, Semua Kel/Desa	PENDAPATAN ASLI DAERAH (PAD)	-	-	-	10 Unit	160.000.000,00	DINAS PERTANIAN DAN KETAHANAN PANGAN
3.	<b>3.27.04</b>	<b>PROGRAM PENGENDALIAN KESEHATAN HEWAN DAN KESEHATAN MASYARAKAT VETERINER</b>	-	-			-	<b>410.000.000,00</b>						-	<b>720.000.000,00</b>	
	3.27.04.2.01	Penjaminan Kesehatan Hewan, Penutupan dan Pembukaan Daerah Wabah Penyakit Hewan Menular Dalam daerah Kabupaten/Kota	-	800 ekor			-	140.000.000,00			-	3. Penguatan ekonomi dan penanggulangan kemiskinan	-	800 ekor	255.000.000,00	DINAS PERTANIAN DAN KETAHANAN PANGAN
	3.27.04.2.01.0003	Penanggulangan Daerah Terdampak Wabah Penyakit Hewan Menular														
			<i>Jumlah Daerah Terdampak Wabah yang Terkendali</i>	4 Laporan			4 (3.500 ekor) Laporan	60.000.000,00	Kota Jambi, Semua Kecamatan, Semua Kel/Desa	PENDAPATAN ASLI DAERAH (PAD)	-	3. Penguatan ekonomi dan penanggulangan kemiskinan	-	4 Laporan	120.000.000,00	DINAS PERTANIAN DAN KETAHANAN PANGAN
	3.27.04.2.01.0008	Pemberantasan Penyakit Hewan Menular dan Zoonosis dalam 1 (satu) Daerah Kabupaten/Kota														

NO	KODE	URUSAN / BIDANG URUSAN / PROGRAM / KEGIATAN / SUB KEGIATAN	INDIKATOR PROGRAM / KEGIATAN / SUB KEGIATAN	TARGET AKHIR PERIODE RENSTRA OPD	REALISASI CAPAIAN RENJA OPD TAHUN 2023	PRAKIRAAN CAPAIAN TARGET RENJA OPD TAHUN 2024	CAPAIAN KINERJA DAN KERANGKA PENDANAAN						KELOMPOK SASARAN	PRAKIRAAN MAJU RENCANA TAHUN 2026		PERANGKAT DAERAH PENANGGUNG JAWAB
							TARGET 2025	PAGU INDIKATIF (Rp)	LOKASI	SUMBER DANA	PRIORITAS			TARGET	PAGU INDIKATIF (Rp)	
											NASIONAL	DAERAH				
1	2	3	4	5	6	7	8	9	10	11	12	13	14	15	16	17
			<i>Jumlah wilayah atau kawasan yang mengalami penurunan kasus penyakit hewan menular dan zoonosis dalam 1 (satu) Daerah Kabupaten/kota</i>	4 Laporan			4 Laporan	80.000.000,00	Kota Jambi, Semua Kecamatan, Semua Kel/Desa	PENDAPATAN ASLI DAERAH (PAD)	-	3. Penguatan ekonomi dan penanggulangan kemiskinan	-	4 Laporan	135.000.000,00	DINAS PERTANIAN DAN KETAHANAN PANGAN
	3.27.04.2.02	Pengawasan Pemasukan dan Pengeluaran Hewan dan Produk Hewan Daerah Kabupaten/Kota	-	-			-	160.000.000,00			-	3. Penguatan ekonomi dan penanggulangan kemiskinan	-	-	230.000.000,00	DINAS PERTANIAN DAN KETAHANAN PANGAN
	3.27.04.2.02.0007	Analisis Risiko Penyakit Hewan, zoonosis, produk hewan dan media pembawa penyakit hewan lainnya														
			<i>Jumlah analisis Risiko Penyakit Hewan, zoonosis, produk hewan dan media pembawa penyakit hewan lainnya</i>				4 (5.500 ekor) Laporan	160.000.000,00	Kota Jambi, Alam Barajo, Kenali Besar	PENDAPATAN ASLI DAERAH (PAD)	-	3. Penguatan ekonomi dan penanggulangan kemiskinan	-		230.000.000,00	DINAS PERTANIAN DAN KETAHANAN PANGAN
	3.27.04.2.03	Pengelolaan Pelayanan Jasa Laboratorium dan Jasa Medik Veteriner dalam Daerah Kabupaten/Kota	-	100 %			-	40.000.000,00			-	3. Penguatan ekonomi dan penanggulangan kemiskinan	-	100 %	100.000.000,00	DINAS PERTANIAN DAN KETAHANAN PANGAN
	3.27.04.2.03.0002	Penyediaan Pelayanan Jasa Medik Veteriner														
			<i>Jumlah Pelayanan Jasa Medik Veteriner</i>	4 Laporan			4 (12.000 ekor) Laporan	40.000.000,00	Kota Jambi, Semua Kecamatan, Semua Kel/Desa	PENDAPATAN ASLI DAERAH (PAD)	-	3. Penguatan ekonomi dan penanggulangan kemiskinan	-	4 Laporan	100.000.000,00	DINAS PERTANIAN DAN KETAHANAN PANGAN
	3.27.04.2.04	Penerapan dan Pengawasan Persyaratan Teknis Kesehatan Masyarakat Veteriner	-	80 sampel			-	70.000.000,00			-	3. Penguatan ekonomi dan penanggulangan kemiskinan	-	80 sampel	135.000.000,00	DINAS PERTANIAN DAN KETAHANAN PANGAN
	3.27.04.2.04.0002	Pengawasan Peredaran Hewan dan Produk Hewan														
			<i>Jumlah Pengawasan Peredaran Hewan dan Produk Hewan</i>	6 Laporan			6 Laporan	70.000.000,00	Kota Jambi, Semua Kecamatan, Semua Kel/Desa	PENDAPATAN ASLI DAERAH (PAD)	-	3. Penguatan ekonomi dan penanggulangan kemiskinan	-	6 Laporan	135.000.000,00	DINAS PERTANIAN DAN KETAHANAN PANGAN
4.	3.27.05	<b>PROGRAM PENGENDALIAN DAN PENANGGULANGAN BENCANA PERTANIAN</b>	-	-			-	<b>50.000.000,00</b>						-	<b>135.000.000,00</b>	
	3.27.05.2.01	Pengendalian dan Penanggulangan Bencana Pertanian Kabupaten/Kota	-	2,7 %			-	50.000.000,00			-	3. Penguatan ekonomi dan penanggulangan kemiskinan	-	2,7 %	135.000.000,00	DINAS PERTANIAN DAN KETAHANAN PANGAN

NO	KODE	URUSAN / BIDANG URUSAN / PROGRAM / KEGIATAN / SUB KEGIATAN	INDIKATOR PROGRAM / KEGIATAN / SUB KEGIATAN	TARGET AKHIR PERIODE RENSTRA OPD	REALISASI CAPAIAN RENJA OPD TAHUN 2023	PRAKIRAAN CAPAIAN TARGET RENJA OPD TAHUN 2024	CAPAIAN KINERJA DAN KERANGKA PENDANAAN					KELOMPOK SASARAN	PRAKIRAAN MAJU RENCANA TAHUN 2026		PERANGKAT DAERAH PENANGGUNG JAWAB	
							TARGET 2025	PAGU INDIKATIF (Rp)	LOKASI	SUMBER DANA	PRIORITAS		TARGET	PAGU INDIKATIF (Rp)		
											NASIONAL					DAERAH
1	2	3	4	5	6	7	8	9	10	11	12	13	14	15	16	17
	3.27.05.2.01.0001	Pengendalian Organisme Pengganggu Tumbuhan (OPT) Tanaman Pangan, Hortikultura, dan Perkebunan														
			<i>Jumlah Luas Serangan Organisme Pengganggu Tumbuhan (OPT) Tanaman Pangan, Hortikultura, dan Perkebunan yang Dikendalikan</i>	25 Ha			25 Ha	50.000.000,00	Kota Jambi, Semua Kecamatan, Semua Kel/Desa	PENDAPATAN ASLI DAERAH (PAD)	-	3. Penguatan ekonomi dan penanggulangan kemiskinan	-	25 Ha	135.000.000,00	DINAS PERTANIAN DAN KETAHANAN PANGAN
5.	3.27.07	<b>PROGRAM PENYULUHAN PERTANIAN</b>	-	-			-	<b>225.000.000,00</b>						-	<b>605.000.000,00</b>	
	3.27.07.2.01	Pelaksanaan Penyuluhan Pertanian	-	60 KT			-	225.000.000,00			-	3. Penguatan ekonomi dan penanggulangan kemiskinan	-	60 KT	605.000.000,00	DINAS PERTANIAN DAN KETAHANAN PANGAN
	3.27.07.2.01.0001	Peningkatan Kapasitas Kelembagaan Penyuluhan Pertanian di Kecamatan dan Desa														
			<i>Jumlah Kelembagaan Penyuluhan Pertanian di Kecamatan dan Desa yang Ditingkatkan Kapasitasnya</i>	3 Unit			3 (3 BPPP) Unit	60.000.000,00	Kota Jambi, Semua Kecamatan, Semua Kel/Desa	PENDAPATAN ASLI DAERAH (PAD)	-	3. Penguatan ekonomi dan penanggulangan kemiskinan	-	3 Unit	230.000.000,00	DINAS PERTANIAN DAN KETAHANAN PANGAN
	3.27.07.2.01.0002	Pengembangan Kapasitas Kelembagaan Petani di Kecamatan dan Desa														
			<i>Jumlah Kelembagaan Petani di Kecamatan dan Desa yang Ditingkatkan Kapasitasnya</i>	60 Unit			60 (60 Klpk Tani) Unit	125.000.000,00	Kota Jambi, Semua Kecamatan, Semua Kel/Desa	PENDAPATAN ASLI DAERAH (PAD)	-	3. Penguatan ekonomi dan penanggulangan kemiskinan	-	60 Unit	275.000.000,00	DINAS PERTANIAN DAN KETAHANAN PANGAN
	3.27.07.2.01.0005	Pembentukan dan Penyelenggaraan Sekolah Lapang Kelompok Tani Tingkat Kabupaten/Kota														
			<i>Jumlah Sekolah Lapang Kelompok Tani yang Terbentuk dan Beroperasi</i>	7 Unit			7 (7 kali) Unit	40.000.000,00	Kota Jambi, Semua Kecamatan, Semua Kel/Desa	PENDAPATAN ASLI DAERAH (PAD)	-	3. Penguatan ekonomi dan penanggulangan kemiskinan	-	7 Unit	100.000.000,00	DINAS PERTANIAN DAN KETAHANAN PANGAN
	<b>X</b>	<b>NON URUSAN</b>						<b>935.368.000,00</b>							<b>1.240.000.000,00</b>	
	<b>X.XX</b>	<b>URUSAN PEMERINTAHAN BIDANG XX</b>						<b>935.368.000,00</b>							<b>1.240.000.000,00</b>	
1.	<b>X.XX.01</b>	<b>PROGRAM PENUNJANG URUSAN PEMERINTAHAN DAERAH KABUPATEN/KOTA</b>	-	-			-	<b>935.368.000,00</b>						-	<b>1.240.000.000,00</b>	
	X.XX.01.2.02	Administrasi Keuangan Perangkat Daerah	-	100 %			-	570.368.000,00			-	3. Penguatan ekonomi dan penanggulangan kemiskinan	-	100 %	623.000.000,00	DINAS PERTANIAN DAN KETAHANAN PANGAN

NO	KODE	URUSAN / BIDANG URUSAN / PROGRAM / KEGIATAN / SUB KEGIATAN	INDIKATOR PROGRAM / KEGIATAN / SUB KEGIATAN	TARGET AKHIR PERIODE RENSTRA OPD	REALISASI CAPAIAN RENJA OPD TAHUN 2023	PRAKIRAAN CAPAIAN TARGET RENJA OPD TAHUN 2024	CAPAIAN KINERJA DAN KERANGKA PENDANAAN						KELOMPOK SASARAN	PRAKIRAAN MAJU RENCANA TAHUN 2026		PERANGKAT DAERAH PENANGGUNG JAWAB
							TARGET 2025	PAGU INDIKATIF (Rp)	LOKASI	SUMBER DANA	PRIORITAS			TARGET	PAGU INDIKATIF (Rp)	
											NASIONAL	DAERAH				
1	2	3	4	5	6	7	8	9	10	11	12	13	14	15	16	17
	X.XX.01.2.02.0003	Pelaksanaan Penatausahaan dan Pengujian/Verifikasi Keuangan SKPD														
			<i>Jumlah Dokumen Penatausahaan dan Pengujian/Verifikasi Keuangan SKPD</i>	47 Dokumen			1 Dokumen	570.368.000,00	Kota Jambi, Semua Kecamatan, Semua Kel/Desa	PENDAPATAN ASLI DAERAH (PAD)	-	3. Penguatan ekonomi dan penangulangan kemiskinan	-	47 Dokumen	623.000.000,00	DINAS PERTANIAN DAN KETAHANAN PANGAN
	X.XX.01.2.05	Administrasi Kepegawaian Perangkat Daerah	-	100 %			-	87.000.000,00			-	-	-	100 %	235.000.000,00	DINAS PERTANIAN DAN KETAHANAN PANGAN
	X.XX.01.2.05.0011	Bimbingan Teknis Implementasi Peraturan Perundang-Undangan														
			<i>Jumlah Orang yang Mengikuti Bimbingan Teknis Implementasi Peraturan Perundang-Undangan</i>	30 Orang			30 Orang	87.000.000,00	Kota Jambi, Semua Kecamatan, Semua Kel/Desa	PENDAPATAN ASLI DAERAH (PAD)	-	-	-	30 Orang	235.000.000,00	DINAS PERTANIAN DAN KETAHANAN PANGAN
	X.XX.01.2.06	Administrasi Umum Perangkat Daerah	-	100 %			-	278.000.000,00			-	3. Penguatan ekonomi dan penangulangan kemiskinan	-	100 %	382.000.000,00	DINAS PERTANIAN DAN KETAHANAN PANGAN
	X.XX.01.2.06.0001	Penyediaan Komponen Instalasi Listrik/Penerangan Bangunan Kantor														
			<i>Jumlah Paket Komponen Instalasi Listrik/Penerangan Bangunan Kantor yang Disediakan</i>	2 Paket			1 Paket	18.000.000,00	Kota Jambi, Semua Kecamatan, Semua Kel/Desa	PENDAPATAN ASLI DAERAH (PAD)	-	3. Penguatan ekonomi dan penangulangan kemiskinan	-	2 Paket	30.000.000,00	DINAS PERTANIAN DAN KETAHANAN PANGAN
	X.XX.01.2.06.0002	Penyediaan Peralatan dan Perlengkapan Kantor														
			<i>Jumlah Paket Peralatan dan Perlengkapan Kantor yang Disediakan</i>	4 Paket			1 Paket	45.000.000,00	Kota Jambi, Semua Kecamatan, Semua Kel/Desa	PENDAPATAN ASLI DAERAH (PAD)	-	3. Penguatan ekonomi dan penangulangan kemiskinan	-	4 Paket	75.000.000,00	DINAS PERTANIAN DAN KETAHANAN PANGAN
	X.XX.01.2.06.0009	Penyelenggaraan Rapat Koordinasi dan Konsultasi SKPD														
			<i>Jumlah Laporan Penyelenggaraan Rapat Koordinasi dan Konsultasi SKPD</i>	50 Laporan			50 Laporan	215.000.000,00	Kota Jambi, Semua Kecamatan, Semua Kel/Desa	PENDAPATAN ASLI DAERAH (PAD)	-	3. Penguatan ekonomi dan penangulangan kemiskinan	-	50 Laporan	277.000.000,00	DINAS PERTANIAN DAN KETAHANAN PANGAN
		<b>DINAS PERDAGANGAN DAN PERINDUSTRIAN</b>						<b>15.866.547.000,00</b>							<b>22.513.600.000,00</b>	
	<b>3</b>	<b>URUSAN PEMERINTAHAN PILIHAN</b>						<b>15.031.897.912,00</b>							<b>19.306.600.000,00</b>	
	<b>3.30</b>	<b>URUSAN PEMERINTAHAN BIDANG PERDAGANGAN</b>						<b>14.089.518.784,00</b>							<b>18.311.600.000,00</b>	

NO	KODE	URUSAN / BIDANG URUSAN / PROGRAM / KEGIATAN / SUB KEGIATAN	INDIKATOR PROGRAM / KEGIATAN / SUB KEGIATAN	TARGET AKHIR PERIODE RENSTRA OPD	REALISASI CAPAIAN RENJA OPD TAHUN 2023	PRAKIRAAN CAPAIAN TARGET RENJA OPD TAHUN 2024	CAPAIAN KINERJA DAN KERANGKA PENDANAAN						KELOMPOK SASARAN	PRAKIRAAN MAJU RENCANA TAHUN 2026		PERANGKAT DAERAH PENANGGUNG JAWAB
							TARGET 2025	PAGU INDIKATIF (Rp)	LOKASI	SUMBER DANA	PRIORITAS			TARGET	PAGU INDIKATIF (Rp)	
											NASIONAL	DAERAH				
1	2	3	4	5	6	7	8	9	10	11	12	13	14	15	16	17
1.	3.30.01	PROGRAM PENUNJANG URUSAN PEMERINTAHAN DAERAH KABUPATEN/KOTA	-	-			-	10.396.410.945,00						-	11.110.600.000,00	
	3.30.01.2.01	Perencanaan, Penganggaran, dan Evaluasi Kinerja Perangkat Daerah	-	-			-	73.719.689,00			-	3. Penguatan ekonomi dan penanggulangan kemiskinan	-	-	80.000.000,00	DINAS PERDAGANGAN DAN PERINDUSTRIAN
	3.30.01.2.01.0001	Penyusunan Dokumen Perencanaan Perangkat Daerah														
			Jumlah Dokumen Perencanaan Perangkat Daerah	6 Dokumen			6 Dokumen	30.088.773,00	Kota Jambi, Kota Baru, Paal Lima	PENDAPATAN ASLI DAERAH (PAD)	-	3. Penguatan ekonomi dan penanggulangan kemiskinan	-	6 Dokumen	38.000.000,00	DINAS PERDAGANGAN DAN PERINDUSTRIAN
	3.30.01.2.01.0007	Evaluasi Kinerja Perangkat Daerah														
			Jumlah Laporan Evaluasi Kinerja Perangkat Daerah	4 Laporan			4 Laporan	43.630.916,00	Kota Jambi, Kota Baru, Paal Lima	PENDAPATAN ASLI DAERAH (PAD)	-	3. Penguatan ekonomi dan penanggulangan kemiskinan	-	4 Laporan	42.000.000,00	DINAS PERDAGANGAN DAN PERINDUSTRIAN
	3.30.01.2.02	Administrasi Keuangan Perangkat Daerah	-	-			-	9.153.514.223,00			-	3. Penguatan ekonomi dan penanggulangan kemiskinan	-	-	8.300.600.000,00	DINAS PERDAGANGAN DAN PERINDUSTRIAN
	3.30.01.2.02.0001	Penyediaan Gaji dan Tunjangan ASN														
			Jumlah Orang yang Menerima Gaji dan Tunjangan ASN	53 Orang/bulan			64 Orang/bulan	8.697.068.000,00	Semua Kota/Kab, Semua Kecamatan, Semua Kel/Desa Kota Jambi, Semua Kecamatan, Semua Kel/Desa	PENDAPATAN ASLI DAERAH (PAD)	-	3. Penguatan ekonomi dan penanggulangan kemiskinan	-	53 Orang/bulan	7.800.000.000,00	DINAS PERDAGANGAN DAN PERINDUSTRIAN
	3.30.01.2.02.0003	Pelaksanaan Penatausahaan dan Pengujian/Verifikasi Keuangan SKPD														
			Jumlah Dokumen Penatausahaan dan Pengujian/Verifikasi Keuangan SKPD	2000 Dokumen			2000 Dokumen	354.749.962,00	Semua Kota/Kab, Semua Kecamatan, Semua Kel/Desa Kota Jambi, Semua Kecamatan, Semua Kel/Desa	PENDAPATAN ASLI DAERAH (PAD)	-	3. Penguatan ekonomi dan penanggulangan kemiskinan	-	2000 Dokumen	420.000.000,00	DINAS PERDAGANGAN DAN PERINDUSTRIAN
	3.30.01.2.02.0005	Koordinasi dan Penyusunan Laporan Keuangan Akhir Tahun SKPD														

NO	KODE	URUSAN / BIDANG URUSAN / PROGRAM / KEGIATAN / SUB KEGIATAN	INDIKATOR PROGRAM / KEGIATAN / SUB KEGIATAN	TARGET AKHIR PERIODE RENSTRA OPD	REALISASI CAPAIAN RENJA OPD TAHUN 2023	PRAKIRAAN CAPAIAN TARGET RENJA OPD TAHUN 2024	CAPAIAN KINERJA DAN KERANGKA PENDANAAN						KELOMPOK SASARAN	PRAKIRAAN MAJU RENCANA TAHUN 2026		PERANGKAT DAERAH PENANGGUNG JAWAB
							TARGET 2025	PAGU INDIKATIF (Rp)	LOKASI	SUMBER DANA	PRIORITAS			TARGET	PAGU INDIKATIF (Rp)	
											NASIONAL	DAERAH				
1	2	3	4	5	6	7	8	9	10	11	12	13	14	15	16	17
			<i>Jumlah Laporan Keuangan Akhir Tahun SKPD dan Laporan Hasil Koordinasi Penyusunan Laporan Keuangan Akhir Tahun SKPD</i>	5 Laporan			5 Laporan	5.584.741,00	Semua Kota/Kab, Semua Kecamatan, Semua Kel/Desa Kota Jambi, Semua Kecamatan, Semua Kel/Desa	PENDAPATAN ASLI DAERAH (PAD)	-	3. Penguatan ekonomi dan penanggulangan kemiskinan	-	5 Laporan	2.600.000,00	DINAS PERDAGANGAN DAN PERINDUSTRIAN
	3.30.01.2.02.0007	Koordinasi dan Penyusunan Laporan Keuangan Bulanan/ Triwulanan/ Semesteran SKPD														
			<i>Jumlah Laporan Keuangan Bulanan/ Triwulanan/ Semesteran SKPD dan Laporan Koordinasi Penyusunan Laporan Keuangan Bulanan/Triwulanan/Semesteran SKPD</i>	72 Laporan			72 Laporan	62.034.320,00	Kota Jambi, Semua Kecamatan, Semua Kel/Desa	PENDAPATAN ASLI DAERAH (PAD)	-	3. Penguatan ekonomi dan penanggulangan kemiskinan	-	72 Laporan	36.000.000,00	DINAS PERDAGANGAN DAN PERINDUSTRIAN
	3.30.01.2.02.0008	Penyusunan Pelaporan dan Analisis Prognosis Realisasi Anggaran														
			<i>Jumlah Dokumen Pelaporan dan Analisis Prognosis Realisasi Anggaran</i>	12 Dokumen			12 Dokumen	34.077.200,00	Kota Jambi, Semua Kecamatan, Semua Kel/Desa	PENDAPATAN ASLI DAERAH (PAD)	-	3. Penguatan ekonomi dan penanggulangan kemiskinan	-	12 Dokumen	42.000.000,00	DINAS PERDAGANGAN DAN PERINDUSTRIAN
	3.30.01.2.04	Administrasi Pendapatan Daerah Kewenangan Perangkat Daerah	-	-			-	16.491.680,00			-	3. Penguatan ekonomi dan penanggulangan kemiskinan	-	-	35.000.000,00	DINAS PERDAGANGAN DAN PERINDUSTRIAN
	3.30.01.2.04.0007	Pelaporan Pengelolaan Retribusi Daerah														
			<i>Jumlah Laporan Pengelolaan Retribusi Daerah</i>	12 Dokumen			12 Dokumen	16.491.680,00	Kota Jambi, Semua Kecamatan, Semua Kel/Desa	PENDAPATAN ASLI DAERAH (PAD)	-	3. Penguatan ekonomi dan penanggulangan kemiskinan	-	12 Dokumen	35.000.000,00	DINAS PERDAGANGAN DAN PERINDUSTRIAN
	3.30.01.2.05	Administrasi Kepegawaian Perangkat Daerah	-	-			-	144.875.000,00			-	3. Penguatan ekonomi dan penanggulangan kemiskinan	-	-	262.000.000,00	DINAS PERDAGANGAN DAN PERINDUSTRIAN
	3.30.01.2.05.0002	Pengadaan Pakaian Dinas beserta Atribut Kelengkapannya														
			<i>Jumlah Paket Pakaian Dinas beserta Atribut Kelengkapan</i>	168 Paket			172 Paket	124.875.000,00	Kota Jambi, Semua Kecamatan, Semua Kel/Desa	PENDAPATAN ASLI DAERAH (PAD)	-	3. Penguatan ekonomi dan penanggulangan kemiskinan	-	168 Paket	220.000.000,00	DINAS PERDAGANGAN DAN PERINDUSTRIAN
	3.30.01.2.05.0011	Bimbingan Teknis Implementasi Peraturan Perundang-Undangan														

NO	KODE	URUSAN / BIDANG URUSAN / PROGRAM / KEGIATAN / SUB KEGIATAN	INDIKATOR PROGRAM / KEGIATAN / SUB KEGIATAN	TARGET AKHIR PERIODE RENSTRA OPD	REALISASI CAPAIAN RENJA OPD TAHUN 2023	PRAKIRAAN CAPAIAN TARGET RENJA OPD TAHUN 2024	CAPAIAN KINERJA DAN KERANGKA PENDANAAN						KELOMPOK SASARAN	PRAKIRAAN MAJU RENCANA TAHUN 2026		PERANGKAT DAERAH PENANGGUNG JAWAB
							TARGET 2025	PAGU INDIKATIF (Rp)	LOKASI	SUMBER DANA	PRIORITAS			TARGET	PAGU INDIKATIF (Rp)	
											NASIONAL	DAERAH				
1	2	3	4	5	6	7	8	9	10	11	12	13	14	15	16	17
			<i>Jumlah Orang yang Mengikuti Bimbingan Teknis Implementasi Peraturan Perundang-Undangan</i>	4 Orang			10 Orang	20.000.000,00	Kota Jambi, Semua Kecamatan, Semua Kel/Desa	PENDAPATAN ASLI DAERAH (PAD)	-	3. Penguatan ekonomi dan penanggulangan kemiskinan	-	4 Orang	42.000.000,00	DINAS PERDAGANGAN DAN PERINDUSTRIAN
	3.30.01.2.06	Administrasi Umum Perangkat Daerah	-	-			-	20.001.128,00			-	3. Penguatan ekonomi dan penanggulangan kemiskinan	-	-	26.000.000,00	DINAS PERDAGANGAN DAN PERINDUSTRIAN
	3.30.01.2.06.0001	Penyediaan Komponen Instalasi Listrik/Penerangan Bangunan Kantor														
			<i>Jumlah Paket Komponen Instalasi Listrik/Penerangan Bangunan Kantor yang Disediakan</i>	7 Paket			6 Paket	20.001.128,00	Kota Jambi, Semua Kecamatan, Semua Kel/Desa	PENDAPATAN ASLI DAERAH (PAD)	-	3. Penguatan ekonomi dan penanggulangan kemiskinan	-	7 Paket	26.000.000,00	DINAS PERDAGANGAN DAN PERINDUSTRIAN
	3.30.01.2.07	Pengadaan Barang Milik Daerah Penunjang Urusan Pemerintah Daerah	-	-			-	80.000.000,00			-	4 - Pembangunan Sosial Budaya 3. Penguatan ekonomi dan penanggulangan kemiskinan	-	-	1.300.000.000,00	DINAS PERDAGANGAN DAN PERINDUSTRIAN
	3.30.01.2.07.0001	Pengadaan Kendaraan Perorangan Dinas atau Kendaraan Dinas Jabatan														
			<i>Jumlah Unit Kendaraan Perorangan Dinas atau Kendaraan Dinas Jabatan yang Disediakan</i>	41 Unit			4 Unit	0,00	Kota Jambi, Semua Kecamatan, Semua Kel/Desa	PENDAPATAN ASLI DAERAH (PAD)	-	4 - Pembangunan Sosial Budaya 3. Penguatan ekonomi dan penanggulangan kemiskinan	-	41 Unit	1.000.000.000,00	DINAS PERDAGANGAN DAN PERINDUSTRIAN
	3.30.01.2.07.0005	Pengadaan Mebel														
			<i>Jumlah Paket Mebel yang Disediakan</i>	5 Unit			10 Unit	80.000.000,00	Kota Jambi, Semua Kecamatan, Semua Kel/Desa	PENDAPATAN ASLI DAERAH (PAD)	-	4 - Pembangunan Sosial Budaya 3. Penguatan ekonomi dan penanggulangan kemiskinan	-	5 Unit	300.000.000,00	DINAS PERDAGANGAN DAN PERINDUSTRIAN

NO	KODE	URUSAN / BIDANG URUSAN / PROGRAM / KEGIATAN / SUB KEGIATAN	INDIKATOR PROGRAM / KEGIATAN / SUB KEGIATAN	TARGET AKHIR PERIODE RENSTRA OPD	REALISASI CAPAIAN RENJA OPD TAHUN 2023	PRAKIRAAN CAPAIAN TARGET RENJA OPD TAHUN 2024	CAPAIAN KINERJA DAN KERANGKA PENDANAAN						KELOMPOK SASARAN	PRAKIRAAN MAJU RENCANA TAHUN 2026		PERANGKAT DAERAH PENANGGUNG JAWAB
							TARGET 2025	PAGU INDIKATIF (Rp)	LOKASI	SUMBER DANA	PRIORITAS			TARGET	PAGU INDIKATIF (Rp)	
											NASIONAL	DAERAH				
1	2	3	4	5	6	7	8	9	10	11	12	13	14	15	16	17
	3.30.01.2.08	Penyediaan Jasa Penunjang Urusan Pemerintahan Daerah	-	-			-	490.209.225,00			-	3. Penguatan ekonomi dan penanggulangan kemiskinan	-	-	627.000.000,00	DINAS PERDAGANGAN DAN PERINDUSTRIAN
	3.30.01.2.08.0001	Penyediaan Jasa Surat Menyurat														
			<i>Jumlah Laporan Penyediaan Jasa Surat Menyurat</i>	12 Laporan			12 Laporan	40.209.225,00	Kota Jambi, Semua Kecamatan, Semua Kel/Desa	PENDAPATAN ASLI DAERAH (PAD)	-	3. Penguatan ekonomi dan penanggulangan kemiskinan	-	12 Laporan	45.000.000,00	DINAS PERDAGANGAN DAN PERINDUSTRIAN
	3.30.01.2.08.0002	Penyediaan Jasa Komunikasi, Sumber Daya Air dan Listrik														
			<i>Jumlah Laporan Penyediaan Jasa Komunikasi, Sumber Daya Air dan Listrik yang Disediakan</i>	2 Laporan			2 Laporan	400.000.000,00	Kota Jambi, Semua Kecamatan, Semua Kel/Desa	PENDAPATAN ASLI DAERAH (PAD)	-	-	-	2 Laporan	520.000.000,00	DINAS PERDAGANGAN DAN PERINDUSTRIAN
	3.30.01.2.08.0003	Penyediaan Jasa Peralatan dan Perlengkapan Kantor														
			<i>Jumlah Laporan Penyediaan Jasa Peralatan dan Perlengkapan Kantor yang Disediakan</i>	4 Laporan			4 Laporan	50.000.000,00	Kota Jambi, Semua Kecamatan, Semua Kel/Desa	PENDAPATAN ASLI DAERAH (PAD)	-	3. Penguatan ekonomi dan penanggulangan kemiskinan	-	4 Laporan	62.000.000,00	DINAS PERDAGANGAN DAN PERINDUSTRIAN
	3.30.01.2.09	Pemeliharaan Barang Milik Daerah Penunjang Urusan Pemerintahan Daerah	-	-			-	417.600.000,00			-	3. Penguatan ekonomi dan penanggulangan kemiskinan	-	-	480.000.000,00	DINAS PERDAGANGAN DAN PERINDUSTRIAN
	3.30.01.2.09.0001	Penyediaan Jasa Pemeliharaan, Biaya Pemeliharaan, dan Pajak Kendaraan Perorangan Dinas atau Kendaraan Dinas Jabatan														
			<i>Jumlah Kendaraan Perorangan Dinas atau Kendaraan Dinas Jabatan yang Dipelihara dan Dibayarkan Pajaknya</i>	41 Unit			41 Unit	376.000.000,00	Kota Jambi, Semua Kecamatan, Semua Kel/Desa	PENDAPATAN ASLI DAERAH (PAD)	-	3. Penguatan ekonomi dan penanggulangan kemiskinan	-	41 Unit	420.000.000,00	DINAS PERDAGANGAN DAN PERINDUSTRIAN
	3.30.01.2.09.0006	Pemeliharaan Peralatan dan Mesin Lainnya														
			<i>Jumlah Peralatan dan Mesin Lainnya yang Dipelihara</i>	46 Unit			46 Unit	41.600.000,00	Kota Jambi, Semua Kecamatan, Semua Kel/Desa	PENDAPATAN ASLI DAERAH (PAD)	-	3. Penguatan ekonomi dan penanggulangan kemiskinan	-	46 Unit	60.000.000,00	DINAS PERDAGANGAN DAN PERINDUSTRIAN
2.	<b>3.30.02</b>	<b>PROGRAM PERIZINAN DAN PENDAFTARAN PERUSAHAAN</b>	-	-			-	<b>129.000.000,00</b>						-	<b>171.000.000,00</b>	



NO	KODE	URUSAN / BIDANG URUSAN / PROGRAM / KEGIATAN / SUB KEGIATAN	INDIKATOR PROGRAM / KEGIATAN / SUB KEGIATAN	TARGET AKHIR PERIODE RENSTRA OPD	REALISASI CAPAIAN RENJA OPD TAHUN 2023	PRAKIRAAN CAPAIAN TARGET RENJA OPD TAHUN 2024	CAPAIAN KINERJA DAN KERANGKA PENDANAAN						KELOMPOK SASARAN	PRAKIRAAN MAJU RENCANA TAHUN 2026		PERANGKAT DAERAH PENANGGUNG JAWAB
							TARGET 2025	PAGU INDIKATIF (Rp)	LOKASI	SUMBER DANA	PRIORITAS			TARGET	PAGU INDIKATIF (Rp)	
											NASIONAL	DAERAH				
1	2	3	4	5	6	7	8	9	10	11	12	13	14	15	16	17
	3.30.02.2.01	Penerbitan Izin Pengelolaan Pasar Rakyat, Pusat Perbelanjaan, dan Izin Usaha Toko Swalayan	-	-			-	32.000.000,00			-	4 - Pemanfaatan Sosial Budaya 3. Penguatan ekonomi dan penanggulangan kemiskinan	-	-	42.000.000,00	DINAS PERDAGANGAN DAN PERINDUSTRIAN
	3.30.02.2.01.0002	Fasilitasi pembinaan dan pemantauan kepemilikan Nomor Induk Berusaha (NIB) untuk distributor, agen, grosir/perkulakan dan toko swalayan melalui Sistem Perizinan Berusaha melalui Sistem Elektronik														
			<i>Jumlah laporan hasil pembinaan dan pemantauan kepemilikan Nomor Induk Berusaha (NIB) untuk distributor, agen, grosir/perkulakan dan toko swalayan melalui Sistem Perizinan Berusaha melalui Sistem Elektronik</i>				12 laporan	32.000.000,00	Semua Kota/Kab, Semua Kecamatan, Semua Kel/Desa	PENDAPATAN ASLI DAERAH (PAD)	-	4 - Pemanfaatan Sosial Budaya 3. Penguatan ekonomi dan penanggulangan kemiskinan	-		42.000.000,00	DINAS PERDAGANGAN DAN PERINDUSTRIAN
	3.30.02.2.02	Penerbitan Tanda Daftar Gudang	-	-			-	32.000.000,00			-	4 - Pemanfaatan Sosial Budaya 3. Penguatan ekonomi dan penanggulangan kemiskinan	-	-	42.000.000,00	DINAS PERDAGANGAN DAN PERINDUSTRIAN
	3.30.02.2.02.0001	Fasilitasi Penerbitan Tanda Daftar Gudang														
			<i>Jumlah Dokumen Tanda Daftar Gudang</i>	4 Dokumen			12 Dokumen	32.000.000,00	Semua Kota/Kab, Semua Kecamatan, Semua Kel/Desa	PENDAPATAN ASLI DAERAH (PAD)	-	4 - Pemanfaatan Sosial Budaya 3. Penguatan ekonomi dan penanggulangan kemiskinan	-	4 Dokumen	42.000.000,00	DINAS PERDAGANGAN DAN PERINDUSTRIAN
	3.30.02.2.05	Penerbitan Surat Izin Usaha Perdagangan Minuman Beralkohol Golongan B dan C untuk Pengecer dan Penjual Langsung Minum di Tempat	-	-			-	35.000.000,00			-	3. Penguatan ekonomi dan penanggulangan kemiskinan	-	-	35.000.000,00	DINAS PERDAGANGAN DAN PERINDUSTRIAN
	3.30.02.2.05.0002	Fasilitasi Penerbitan Surat Keterangan Pengecer (SKP) dan Surat Keterangan Penjual Langsung Minuman Beralkohol (SKPL) Golongan B dan C														

NO	KODE	URUSAN / BIDANG URUSAN / PROGRAM / KEGIATAN / SUB KEGIATAN	INDIKATOR PROGRAM / KEGIATAN / SUB KEGIATAN	TARGET AKHIR PERIODE RENSTRA OPD	REALISASI CAPAIAN RENJA OPD TAHUN 2023	PRAKIRAAN CAPAIAN TARGET RENJA OPD TAHUN 2024	CAPAIAN KINERJA DAN KERANGKA PENDANAAN						KELOMPOK SASARAN	PRAKIRAAN MAJU RENCANA TAHUN 2026		PERANGKAT DAERAH PENANGGUNG JAWAB
							TARGET 2025	PAGU INDIKATIF (Rp)	LOKASI	SUMBER DANA	PRIORITAS			TARGET	PAGU INDIKATIF (Rp)	
											NASIONAL	DAERAH				
1	2	3	4	5	6	7	8	9	10	11	12	13	14	15	16	17
			<i>Jumlah Surat Keterangan Pengecer (SKP) Untuk Pengecer dan Surat Keterangan Penjual Langsung Minuman Beralkohol (SKPL) untuk Penjual Langsung Minuman Beralkohol Golongan B dan C yang diterbitkan melalui Sistem Pelayanan Perizinan Berusaha Terintegrasi Secara Elektronik</i>				4 dokumen	35.000.000,00	Kota Jambi, Semua Kecamatan, Semua Kel/Desa	PENDAPATAN ASLI DAERAH (PAD)	-	3. Penguatan ekonomi dan penanggulangan kemiskinan	-		35.000.000,00	DINAS PERDAGANGAN DAN PERINDUSTRIAN
	3.30.02.2.07	Penerbitan Surat Keterangan Asal (bagi Daerah Kabupaten/Kota yang Telah Ditetapan sebagai Instansi Penerbit Surat Keterangan Asal)	-	-			-	30.000.000,00			-	3. Penguatan ekonomi dan penanggulangan kemiskinan	-	-	52.000.000,00	DINAS PERDAGANGAN DAN PERINDUSTRIAN
	3.30.02.2.07.0001	Koordinasi dan Sinkronisasi Layanan Penerbitan SKA														
			<i>Jumlah Dokumen Penerbitan Surat Keterangan Asal</i>				4 Dokumen	30.000.000,00	Kota Jambi, Semua Kecamatan, Semua Kel/Desa	PENDAPATAN ASLI DAERAH (PAD)	-	3. Penguatan ekonomi dan penanggulangan kemiskinan	-		52.000.000,00	DINAS PERDAGANGAN DAN PERINDUSTRIAN
3.	<b>3.30.03</b>	<b>PROGRAM PENINGKATAN SARANA DISTRIBUSI PERDAGANGAN</b>	-	-			-	<b>1.609.165.185,00</b>						-	<b>3.650.000.000,00</b>	
	3.30.03.2.01	Pembangunan dan Pengelolaan Sarana Distribusi Perdagangan	-	-			-	526.389.944,00			-	4 - Pembangunan Sosial Budaya 3. Penguatan ekonomi dan penanggulangan kemiskinan	-	-	2.320.000.000,00	DINAS PERDAGANGAN DAN PERINDUSTRIAN
	3.30.03.2.01.0001	Penyediaan Sarana Distribusi Perdagangan														
			<i>Jumlah Sarana Distribusi Perdagangan</i>	6 Unit			6 Unit	321.814.581,00	Semua Kota/Kab, Semua Kecamatan, Semua Kel/Desa	PENDAPATAN ASLI DAERAH (PAD)	-	4 - Pembangunan Sosial Budaya 3. Penguatan ekonomi dan penanggulangan kemiskinan	-	6 Unit	2.000.000.000,00	DINAS PERDAGANGAN DAN PERINDUSTRIAN
	3.30.03.2.01.0002	Fasilitasi Pengelolaan Sarana Distribusi Perdagangan														
			<i>Jumlah Fasilitasi Pengelolaan Sarana Distribusi Perdagangan</i>	2100 Unit			2100 Unit	204.575.363,00	Semua Kota/Kab, Semua Kecamatan, Semua Kel/Desa	PENDAPATAN ASLI DAERAH (PAD)	-	3. Penguatan ekonomi dan penanggulangan kemiskinan	-	2100 Unit	320.000.000,00	DINAS PERDAGANGAN DAN PERINDUSTRIAN

NO	KODE	URUSAN / BIDANG URUSAN / PROGRAM / KEGIATAN / SUB KEGIATAN	INDIKATOR PROGRAM / KEGIATAN / SUB KEGIATAN	TARGET AKHIR PERIODE RENSTRA OPD	REALISASI CAPAIAN RENJA OPD TAHUN 2023	PRAKIRAAN CAPAIAN TARGET RENJA OPD TAHUN 2024	CAPAIAN KINERJA DAN KERANGKA PENDANAAN						KELOMPOK SASARAN	PRAKIRAAN MAJU RENCANA TAHUN 2026		PERANGKAT DAERAH PENANGGUNG JAWAB
							TARGET 2025	PAGU INDIKATIF (Rp)	LOKASI	SUMBER DANA	PRIORITAS			TARGET	PAGU INDIKATIF (Rp)	
											NASIONAL	DAERAH				
1	2	3	4	5	6	7	8	9	10	11	12	13	14	15	16	17
	3.30.03.2.02	Pembinaan Terhadap Pengelola Sarana Distribusi Perdagangan Masyarakat di Wilayah Kerjanya	-	-			-	1.082.775.241,00			-	3. Penguatan ekonomi dan penanggulangan kemiskinan	-	-	1.330.000.000,00	DINAS PERDAGANGAN DAN PERINDUSTRIAN
	3.30.03.2.02.0001	Pembinaan dan Pengendalian Pengelola Sarana Distribusi Perdagangan														
			<i>Jumlah Dokumen Hasil Pembinaan dan Pengendalian kepada Pengelola Sarana Distribusi Perdagangan</i>	20 Dokumen			20 Dokumen	670.000.000,00	Kota Jambi, Semua Kecamatan, Semua Kel/Desa	PENDAPATAN ASLI DAERAH (PAD)	-	3. Penguatan ekonomi dan penanggulangan kemiskinan	-	20 Dokumen	850.000.000,00	DINAS PERDAGANGAN DAN PERINDUSTRIAN
	3.30.03.2.02.0002	Pemberdayaan Pengelola Sarana Distribusi Perdagangan														
			<i>Jumlah Dokumen Hasil Pembinaan dan Pengendalian kepada Pengelola Sarana Distribusi Perdagangan</i>	6 Dokumen			6 Dokumen	412.775.241,00	Kota Jambi, Semua Kecamatan, Semua Kel/Desa	PENDAPATAN ASLI DAERAH (PAD)	-	4 - Pemanfaatan Sosial Budaya 3. Penguatan ekonomi dan penanggulangan kemiskinan	-	6 Dokumen	480.000.000,00	DINAS PERDAGANGAN DAN PERINDUSTRIAN
4.	<b>3.30.04</b>	<b>PROGRAM STABILISASI HARGA BARANG KEBUTUHAN POKOK DAN BARANG PENTING</b>	-	-			-	<b>794.935.200,00</b>						-	<b>1.558.000.000,00</b>	
	3.30.04.2.01	Menjamin Ketersediaan Barang Kebutuhan Pokok dan Barang Penting di Tingkat Daerah Kabupaten/ Kota	-	-			-	35.000.000,00			-	3. Penguatan ekonomi dan penanggulangan kemiskinan	-	-	48.000.000,00	DINAS PERDAGANGAN DAN PERINDUSTRIAN
	3.30.04.2.01.0001	Koordinasi dan Sinkronisasi Ketersediaan Barang Kebutuhan Pokok dan Barang Penting di Tingkat Agen dan Pasar Rakyat														
			<i>Jumlah Laporan Koordinasi dan Sinkronisasi Ketersediaan Barang Kebutuhan Pokok dan Barang Penting di Tingkat Agen dan Pasar Rakyat</i>				12 Laporan	35.000.000,00	Kota Jambi, Semua Kecamatan, Semua Kel/Desa	PENDAPATAN ASLI DAERAH (PAD)	-	3. Penguatan ekonomi dan penanggulangan kemiskinan	-		48.000.000,00	DINAS PERDAGANGAN DAN PERINDUSTRIAN
	3.30.04.2.02	Pengendalian Harga, dan Stok Barang Kebutuhan Pokok dan Barang Penting di Tingkat Pasar Kabupaten/Kota	-	-			-	739.935.200,00			-	3. Penguatan ekonomi dan penanggulangan kemiskinan	-	-	1.478.000.000,00	DINAS PERDAGANGAN DAN PERINDUSTRIAN
	3.30.04.2.02.0002	Pemantauan Harga dan Stok Barang Kebutuhan Pokok dan Barang Penting pada Pasar Rakyat yang Terintegrasi dalam Sistem Informasi Perdagangan														
			<i>Jumlah Laporan Pemantauan Harga dan Stok Barang Kebutuhan Pokok dan Barang Penting pada Pasar Rakyat yang Terintegrasi dalam Sistem Informasi Perdagangan</i>				12 Laporan	39.935.200,00	Kota Jambi, Semua Kecamatan, Semua Kel/Desa	PENDAPATAN ASLI DAERAH (PAD)	-	3. Penguatan ekonomi dan penanggulangan kemiskinan	-		78.000.000,00	DINAS PERDAGANGAN DAN PERINDUSTRIAN

NO	KODE	URUSAN / BIDANG URUSAN / PROGRAM / KEGIATAN / SUB KEGIATAN	INDIKATOR PROGRAM / KEGIATAN / SUB KEGIATAN	TARGET AKHIR PERIODE RENSTRA OPD	REALISASI CAPAIAN RENJA OPD TAHUN 2023	PRAKIRAAN CAPAIAN TARGET RENJA OPD TAHUN 2024	CAPAIAN KINERJA DAN KERANGKA PENDANAAN						KELOMPOK SASARAN	PRAKIRAAN MAJU RENCANA TAHUN 2026		PERANGKAT DAERAH PENANGGUNG JAWAB
							TARGET 2025	PAGU INDIKATIF (Rp)	LOKASI	SUMBER DANA	PRIORITAS			TARGET	PAGU INDIKATIF (Rp)	
											NASIONAL	DAERAH				
1	2	3	4	5	6	7	8	9	10	11	12	13	14	15	16	17
	3.30.04.2.02.0003	Pelaksanaan Operasi Pasar Reguler dan Pasar Khusus yang Berdampak dalam 1 (Satu) Kabupaten/Kota														
			<i>Jumlah Laporan Pelaksanaan Operasi Pasar Reguler dan Pasar Khusus yang Berdampak dalam 1 (Satu) Kabupaten/Kota</i>	1 Laporan			12 Laporan	700.000.000,00	Kota Jambi, Semua Kecamatan, Semua Kel/Desa	PENDAPATAN ASLI DAERAH (PAD)	-	4 - Pemanfaatan Sosial Budaya 3. Penguatan ekonomi dan penanggulangan kemiskinan	-	1 Laporan	1.400.000.000,00	DINAS PERDAGANGAN DAN PERINDUSTRIAN
	3.30.04.2.03	Pengawasan Pupuk dan Pestisida Bersubsidi di Tingkat Daerah Kabupaten/Kota	-	-			-	20.000.000,00			-	3. Penguatan ekonomi dan penanggulangan kemiskinan	-	-	32.000.000,00	DINAS PERDAGANGAN DAN PERINDUSTRIAN
	3.30.04.2.03.0001	Pemeriksaan Kelengkapan Legalitas Dokumen Perizinan														
			<i>Jumlah Dokumen Kelengkapan Legalitas Dokumen Perizinan</i>	4 Dokumen			4 Dokumen	20.000.000,00	Kota Jambi, Semua Kecamatan, Semua Kel/Desa	PENDAPATAN ASLI DAERAH (PAD)	-	3. Penguatan ekonomi dan penanggulangan kemiskinan	-	4 Dokumen	32.000.000,00	DINAS PERDAGANGAN DAN PERINDUSTRIAN
5.	<b>3.30.05</b>	<b>PROGRAM PENGEMBANGAN EKSPOR</b>	-	-			-	<b>93.255.288,00</b>						-	<b>120.000.000,00</b>	
	3.30.05.2.01	Penyelenggaraan Promosi Dagang Melalui Pameran Dagang dan Misi Dagang bagi Produk Ekspor Unggulan yang Terdapat pada 1 (Satu) Daerah Kabupaten/Kota	-	-			-	93.255.288,00			-	3. Penguatan ekonomi dan penanggulangan kemiskinan	-	-	120.000.000,00	DINAS PERDAGANGAN DAN PERINDUSTRIAN
	3.30.05.2.01.0002	Pameran Dagang Nasional														
			<i>Jumlah Pelaku Usaha yang Difasilitasi dalam Pameran Dagang</i>				5 Pelaku Usaha	93.255.288,00	Semua Kota/Kab, Semua Kecamatan, Semua Kel/Desa	PENDAPATAN ASLI DAERAH (PAD)	-	3. Penguatan ekonomi dan penanggulangan kemiskinan	-		120.000.000,00	DINAS PERDAGANGAN DAN PERINDUSTRIAN
6.	<b>3.30.06</b>	<b>PROGRAM STANDARDISASI DAN PERLINDUNGAN KONSUMEN</b>	-	-			-	<b>154.255.319,00</b>						-	<b>260.000.000,00</b>	
	3.30.06.2.01	Pelaksanaan Metrologi Legal, Berupa Tera, Tera Ulang, dan Pengawasan	-	-			-	154.255.319,00			-	3. Penguatan ekonomi dan penanggulangan kemiskinan	-	-	260.000.000,00	DINAS PERDAGANGAN DAN PERINDUSTRIAN
	3.30.06.2.01.0001	Pelaksanaan Metrologi Legal, Berupa Tera, Tera Ulang														

NO	KODE	URUSAN / BIDANG URUSAN / PROGRAM / KEGIATAN / SUB KEGIATAN	INDIKATOR PROGRAM / KEGIATAN / SUB KEGIATAN	TARGET AKHIR PERIODE RENSTRA OPD	REALISASI CAPAIAN RENJA OPD TAHUN 2023	PRAKIRAAN CAPAIAN TARGET RENJA OPD TAHUN 2024	CAPAIAN KINERJA DAN KERANGKA PENDANAAN						KELOMPOK SASARAN	PRAKIRAAN MAJU RENCANA TAHUN 2026		PERANGKAT DAERAH PENANGGUNG JAWAB
							TARGET 2025	PAGU INDIKATIF (Rp)	LOKASI	SUMBER DANA	PRIORITAS			TARGET	PAGU INDIKATIF (Rp)	
											NASIONAL	DAERAH				
1	2	3	4	5	6	7	8	9	10	11	12	13	14	15	16	17
			Jumlah Alat Ukur, Alat Takar, Alat Timbang, dan Alat Perlengkapan Ditera Ulang	4252 Unit			4252 Unit	106.255.174,00	Semua Kota/Kab, Semua Kecamatan, Semua Kel/Desa	PENDAPATAN ASLI DAERAH (PAD)	-	3. Penguatan ekonomi dan penanggulangan kemiskinan	-	4252 Unit	180.000.000,00	DINAS PERDAGANGAN DAN PERINDUSTRIAN
	3.30.06.2.01.0002	Pengawasan/Penyuluhan Metrologi Legal														
			Jumlah Pelaku Usaha di Bidang Metrologi Legal yang Dibina	200 Orang			550 Orang	48.000.145,00	Semua Kota/Kab, Semua Kecamatan, Semua Kel/Desa	PENDAPATAN ASLI DAERAH (PAD)	-	3. Penguatan ekonomi dan penanggulangan kemiskinan	-	200 Orang	80.000.000,00	DINAS PERDAGANGAN DAN PERINDUSTRIAN
7.	3.30.07	PROGRAM PENGGUNAAN DAN PEMASARAN PRODUK DALAM NEGERI	-	-			-	912.496.847,00						-	1.442.000.000,00	
	3.30.07.2.01	Pelaksanaan Promosi, Pemasaran dan Peningkatan Penggunaan Produk Dalam Negeri	-	-			-	912.496.847,00			-	4 - Pembangunan Sosial Budaya 3. Penguatan ekonomi dan penanggulangan kemiskinan	-	-	1.442.000.000,00	DINAS PERDAGANGAN DAN PERINDUSTRIAN
	3.30.07.2.01.0005	Pelaksanaan Promosi Penggunaan Produk Dalam Negeri di Tingkat Kabupaten/Kota														
			Jumlah UMKM yang memperoleh fasilitas Promosi Penggunaan Produk Dalam Negeri di Tingkat Kabupaten/Kota	65 UMKM			75 UMKM	890.510.237,00	Semua Kota/Kab, Semua Kecamatan, Semua Kel/Desa	PENDAPATAN ASLI DAERAH (PAD)	-	4 - Pembangunan Sosial Budaya 3. Penguatan ekonomi dan penanggulangan kemiskinan	-	65 UMKM	1.400.000.000,00	DINAS PERDAGANGAN DAN PERINDUSTRIAN
	3.30.07.2.01.0006	Pemasaran dan Peningkatan Penggunaan Produk Dalam Negeri di Tingkat Kabupaten/Kota														
			Jumlah UMKM yang memperoleh fasilitas pemasaran produk dalam negeri melalui kemitraan dengan retail, marketplace, perhotelan dan jasa akomodasi	30 UMKM			30 UMKM	21.986.610,00	Semua Kota/Kab, Semua Kecamatan, Semua Kel/Desa	PENDAPATAN ASLI DAERAH (PAD)	-	3. Penguatan ekonomi dan penanggulangan kemiskinan	-	30 UMKM	42.000.000,00	DINAS PERDAGANGAN DAN PERINDUSTRIAN
	3.31	URUSAN PEMERINTAHAN BIDANG PERINDUSTRIAN						942.379.128,00							995.000.000,00	
1.	3.31.02	PROGRAM PERENCANAAN DAN PEMBANGUNAN INDUSTRI	-	-			-	744.689.207,00						-	780.000.000,00	

NO	KODE	URUSAN / BIDANG URUSAN / PROGRAM / KEGIATAN / SUB KEGIATAN	INDIKATOR PROGRAM / KEGIATAN / SUB KEGIATAN	TARGET AKHIR PERIODE RENSTRA OPD	REALISASI CAPAIAN RENJA OPD TAHUN 2023	PRAKIRAAN CAPAIAN TARGET RENJA OPD TAHUN 2024	CAPAIAN KINERJA DAN KERANGKA PENDANAAN						KELOMPOK SASARAN	PRAKIRAAN MAJU RENCANA TAHUN 2026		PERANGKAT DAERAH PENANGGUNG JAWAB
							TARGET 2025	PAGU INDIKATIF (Rp)	LOKASI	SUMBER DANA	PRIORITAS			TARGET	PAGU INDIKATIF (Rp)	
											NASIONAL	DAERAH				
1	2	3	4	5	6	7	8	9	10	11	12	13	14	15	16	17
	3.31.02.2.01	Penyusunan dan Evaluasi Rencana Pembangunan Industri Kabupaten/Kota	-	-			-	744.689.207,00			-	3. Penguatan ekonomi dan penanggulangan kemiskinan	-	-	780.000.000,00	DINAS PERDAGANGAN DAN PERINDUSTRIAN
	3.31.02.2.01.0001	Penyusunan Rencana Pembangunan Industri Kabupaten/Kota														
			<i>Jumlah Dokumen Rencana Pembangunan Industri</i>	1 Dokumen			1 Dokumen	71.677.645,00	Kota Jambi, Semua Kecamatan, Semua Kel/Desa	PENDAPATAN ASLI DAERAH (PAD)	-	3. Penguatan ekonomi dan penanggulangan kemiskinan	-	1 Dokumen	180.000.000,00	DINAS PERDAGANGAN DAN PERINDUSTRIAN
	3.31.02.2.01.0003	Koordinasi, Sinkronisasi, dan Pelaksanaan Pembangunan Sumber Daya Industri														
			<i>Jumlah Dokumen Hasil Koordinasi, Sinkronisasi, dan pelaksanaan Pembangunan Sumber Daya Industri</i>	4 Dokumen			2 Dokumen	82.291.982,00	Kota Jambi, Kota Baru, Paal Lima	PENDAPATAN ASLI DAERAH (PAD)	-	3. Penguatan ekonomi dan penanggulangan kemiskinan	-	4 Dokumen	180.000.000,00	DINAS PERDAGANGAN DAN PERINDUSTRIAN
	3.31.02.2.01.0005	Koordinasi, Sinkronisasi, dan Pelaksanaan Pemberdayaan Industri dan Peran Serta Masyarakat														
			<i>Jumlah Dokumen Hasil Koordinasi, Sinkronisasi, dan Pelaksanaan Pemberdayaan Industri dan Peran Serta Masyarakat</i>	4 Dokumen			2 Dokumen	590.719.580,00	Kota Jambi, Semua Kecamatan, Semua Kel/Desa	PENDAPATAN ASLI DAERAH (PAD)	-	4 - Pembangunan Sosial Budaya 3. Penguatan ekonomi dan penanggulangan kemiskinan	-	4 Dokumen	420.000.000,00	DINAS PERDAGANGAN DAN PERINDUSTRIAN
2.	<b>3.31.03</b>	<b>PROGRAM PENGENDALIAN IZIN USAHA INDUSTRI</b>	-	-			-	<b>112.754.953,00</b>						-	<b>70.000.000,00</b>	
	3.31.03.2.01	Penerbitan Izin Usaha Industri (IUI), Izin Perluasan Usaha Industri (IPUI), Izin Usaha Kawasan Industri (IUKI) dan Izin Perluasan Kawasan Industri (IPKI) Kewenangan Kabupaten/Kota	-	-			-	112.754.953,00			-	3. Penguatan ekonomi dan penanggulangan kemiskinan	-	-	70.000.000,00	DINAS PERDAGANGAN DAN PERINDUSTRIAN
	3.31.03.2.01.0003	Koordinasi dan Sinkronisasi Pengawasan terhadap Perizinan Berusaha sektor perindustrian yang menjadi kewenangan Kabupaten/Kota														
			<i>-Jumlah dokumen hasil Koordinasi dan Sinkronisasi Pengawasan terhadap Perizinan Berusaha industri dengan skala usaha Industri Kecil dan Industri Menengah yang berlokasi di satu Kab./Kota sepanjang merupakan Penanaman Modal Dalam Negeri dan selain bidang usaha tertentu yang menjadi kewenangan pemerintah pusat</i>	1 Dokumen			1 Dokumen	77.179.389,00	Kota Jambi, Kota Baru, Paal Lima	PENDAPATAN ASLI DAERAH (PAD)	-	3. Penguatan ekonomi dan penanggulangan kemiskinan	-	1 Dokumen	30.000.000,00	DINAS PERDAGANGAN DAN PERINDUSTRIAN

NO	KODE	URUSAN / BIDANG URUSAN / PROGRAM / KEGIATAN / SUB KEGIATAN	INDIKATOR PROGRAM / KEGIATAN / SUB KEGIATAN	TARGET AKHIR PERIODE RENSTRA OPD	REALISASI CAPAIAN RENJA OPD TAHUN 2023	PRAKIRAAN CAPAIAN TARGET RENJA OPD TAHUN 2024	CAPAIAN KINERJA DAN KERANGKA PENDANAAN					KELOMPOK SASARAN	PRAKIRAAN MAJU RENCANA TAHUN 2026		PERANGKAT DAERAH PENANGGUNG JAWAB	
							TARGET 2025	PAGU INDIKATIF (Rp)	LOKASI	SUMBER DANA	PRIORITAS		TARGET	PAGU INDIKATIF (Rp)		
											NASIONAL					DAERAH
1	2	3	4	5	6	7	8	9	10	11	12	13	14	15	16	17
	3.31.03.2.01.0004	Fasilitasi verifikasi pemenuhan persyaratan/standar kegiatan usaha sektor perindustrian dalam rangka penerbitan perizinan berusaha berbasis risiko melalui Sistem Informasi Industri Nasional (SIINas) yang terintegrasi dengan Sistem Online Single Submission Risk Base Approach (OSS RBA)														
			Jumlah dokumen Laporan Verifikasi pemenuhan persyaratan/standar kegiatan usaha sektor perindustrian dalam rangka penerbitan perizinan berusaha berbasis risiko untuk bidang usaha sektor perindustrian dengan tingkat risiko usaha Menengah-Tinggi dan Tinggi, melalui SIINas yang terintegrasi dengan Sistem OSS RBA, bagi Penanaman Modal Dalam Negeri (PMDN) dengan skala usaha Industri Kecil dan Industri Menengah, selain bidang usaha tertentu yang menjadi kewenangan pemerintah pusat	1 Dokumen			1 Dokumen	35.575.564,00	Kota Jambi, Kota Baru, Semua Kel/Desa	PENDAPATAN ASLI DAERAH (PAD)	-	3. Penguatan ekonomi dan penanggulangan kemiskinan	-	1 Dokumen	40.000.000,00	DINAS PERDAGANGAN DAN PERINDUSTRIAN
3.	3.31.04	PROGRAM PENGELOLAAN SISTEM INFORMASI INDUSTRI NASIONAL	-	-			-	84.934.968,00						-	145.000.000,00	
	3.31.04.2.01	Penyediaan Informasi Industri untuk Informasi Industri untuk IUI, IPUI, IUKI dan IPKI Kewenangan Kabupaten/Kota	-	-			-	84.934.968,00			-	3. Penguatan ekonomi dan penanggulangan kemiskinan	-	-	145.000.000,00	DINAS PERDAGANGAN DAN PERINDUSTRIAN
	3.31.04.2.01.0001	Fasilitasi Pengumpulan, Pengolahan dan Analisis Data Industri, Data Kawasan Industri serta Data Lain Lingkup Kabupaten/Kota Melalui Sistem Informasi Industri Nasional (SIINas)														
			Jumlah Dokumen Hasil Fasilitasi Pengumpulan, Pengolahan dan Analisis Data Industri, Data Kawasan Industri serta Data Lain Lingkup Kabupaten/Kota Melalui Sistem Informasi Industri Nasional (SIINas)	1 Dokumen			1 Dokumen	54.935.148,00	Kota Jambi, Kota Baru, Paal Lima	PENDAPATAN ASLI DAERAH (PAD)	-	3. Penguatan ekonomi dan penanggulangan kemiskinan	-	1 Dokumen	85.000.000,00	DINAS PERDAGANGAN DAN PERINDUSTRIAN
	3.31.04.2.01.0002	Diseminasi, Publikasi Data Informasi dan Analisa Industri Kabupaten/Kota Melalui SIINas														
			Jumlah Dokumen Hasil Diseminasi dan Publikasi Data Informasi dan Analisa Industri Kabupaten/Kota Melalui SIINas	1 Dokumen			1 Dokumen	29.999.820,00	Kota Jambi, Kota Baru, Paal Lima	PENDAPATAN ASLI DAERAH (PAD)	-	-	-	1 Dokumen	60.000.000,00	DINAS PERDAGANGAN DAN PERINDUSTRIAN
	X	NON URUSAN						834.649.088,00							3.207.000.000,00	
	X.XX	URUSAN PEMERINTAHAN BIDANG XX						834.649.088,00							3.207.000.000,00	
1.	X.XX.01	PROGRAM PENUNJANG URUSAN PEMERINTAHAN DAERAH KABUPATEN/KOTA	-	-			-	834.649.088,00						-	3.207.000.000,00	

NO	KODE	URUSAN / BIDANG URUSAN / PROGRAM / KEGIATAN / SUB KEGIATAN	INDIKATOR PROGRAM / KEGIATAN / SUB KEGIATAN	TARGET AKHIR PERIODE RENSTRA OPD	REALISASI CAPAIAN RENJA OPD TAHUN 2023	PRAKIRAAN CAPAIAN TARGET RENJA OPD TAHUN 2024	CAPAIAN KINERJA DAN KERANGKA PENDANAAN						KELOMPOK SASARAN	PRAKIRAAN MAJU RENCANA TAHUN 2026		PERANGKAT DAERAH PENANGGUNG JAWAB
							TARGET 2025	PAGU INDIKATIF (Rp)	LOKASI	SUMBER DANA	PRIORITAS			TARGET	PAGU INDIKATIF (Rp)	
											NASIONAL	DAERAH				
1	2	3	4	5	6	7	8	9	10	11	12	13	14	15	16	17
	X.XX.01.2.06	Administrasi Umum Perangkat Daerah	-	-			-	809.649.088,00			-	4 - Peman- gunaan Sosial Budaya 3. Penguatan ekonomi dan penang- gulangan kemiskinan	-	-	3.147.000.000,00	DINAS PERDAGANGAN DAN PERINDUSTRIAN
	X.XX.01.2.06.0002	Penyediaan Peralatan dan Perlengkapan Kantor														
			<i>Jumlah Paket Peralatan dan Perlengkapan Kantor yang Disediakan</i>	10 Paket			10 Paket	389.198.663,00	Kota Jambi, Semua Kecamatan, Semua Kel/Desa	PENDAPATAN ASLI DAERAH (PAD)	-	4 - Peman- gunaan Sosial Budaya 3. Penguatan ekonomi dan penang- gulangan kemiskinan	-	10 Paket	1.800.000.000,00	DINAS PERDAGANGAN DAN PERINDUSTRIAN
	X.XX.01.2.06.0005	Penyediaan Barang Cetak dan Penggandaan														
			<i>Jumlah Paket Barang Cetakan dan Penggandaan yang Disediakan</i>	7 Paket			6 Paket	40.450.425,00	Kota Jambi, Semua Kecamatan, Semua Kel/Desa	PENDAPATAN ASLI DAERAH (PAD)	-	3 - Tata Kelola Pem- erintahan 3. Penguatan ekonomi dan penang- gulangan kemiskinan	-	7 Paket	72.000.000,00	DINAS PERDAGANGAN DAN PERINDUSTRIAN
	X.XX.01.2.06.0008	Fasilitasi Kunjungan Tamu														
			<i>Jumlah Laporan Fasilitasi Kunjungan Tamu</i>	12 Laporan			12 Laporan	30.000.000,00	Kota Jambi, Semua Kecamatan, Semua Kel/Desa	PENDAPATAN ASLI DAERAH (PAD)	-	4 - Peman- gunaan Sosial Budaya	-	12 Laporan	75.000.000,00	DINAS PERDAGANGAN DAN PERINDUSTRIAN
	X.XX.01.2.06.0009	Penyelenggaraan Rapat Koordinasi dan Konsultasi SKPD														
			<i>Jumlah Laporan Penyelenggaraan Rapat Koordinasi dan Konsultasi SKPD</i>	12 Laporan			12 Laporan	350.000.000,00	Kota Jambi, Semua Kecamatan, Semua Kel/Desa	PENDAPATAN ASLI DAERAH (PAD)	-	4 - Peman- gunaan Sosial Budaya 3. Penguatan ekonomi dan penang- gulangan kemiskinan	-	12 Laporan	1.200.000.000,00	DINAS PERDAGANGAN DAN PERINDUSTRIAN



NO	KODE	URUSAN / BIDANG URUSAN / PROGRAM / KEGIATAN / SUB KEGIATAN	INDIKATOR PROGRAM / KEGIATAN / SUB KEGIATAN	TARGET AKHIR PERIODE RENSTRA OPD	REALISASI CAPAIAN RENJA OPD TAHUN 2023	PRAKIRAAN CAPAIAN TARGET RENJA OPD TAHUN 2024	CAPAIAN KINERJA DAN KERANGKA PENDANAAN						KELOMPOK SASARAN	PRAKIRAAN MAJU RENCANA TAHUN 2026		PERANGKAT DAERAH PENANGGUNG JAWAB
							TARGET 2025	PAGU INDIKATIF (Rp)	LOKASI	SUMBER DANA	PRIORITAS			TARGET	PAGU INDIKATIF (Rp)	
											NASIONAL	DAERAH				
1	2	3	4	5	6	7	8	9	10	11	12	13	14	15	16	17
	X.XX.01.2.09	Pemeliharaan Barang Milik Daerah Penunjang Urusan Pemerintahan Daerah	-	-			-	25.000.000,00			-	4 - Pemanfaatan Sosial Budaya 3. Penguatan ekonomi dan pengurangan kemiskinan	-	-	60.000.000,00	DINAS PERDAGANGAN DAN PERINDUSTRIAN
	X.XX.01.2.09.0002	Penyediaan Jasa Pemeliharaan, Biaya Pemeliharaan, Pajak dan Perizinan Kendaraan Dinas Operasional atau Lapangan														
			<i>Jumlah Kendaraan Dinas Operasional atau Lapangan yang Dipelihara dan Dibayarkan Pajak dan Perizinannya</i>	41 Unit			41 Unit	25.000.000,00	Kota Jambi, Semua Kecamatan, Semua Kel/Desa	PENDAPATAN ASLI DAERAH (PAD)	-	4 - Pemanfaatan Sosial Budaya 3. Penguatan ekonomi dan pengurangan kemiskinan	-	41 Unit	60.000.000,00	DINAS PERDAGANGAN DAN PERINDUSTRIAN
		<b>SEKRETARIAT DAERAH</b>						<b>69.341.347.000,00</b>							<b>84.557.326.950,00</b>	
	<b>4</b>	<b>UNSUR PENDUKUNG URUSAN PEMERINTAHAN</b>						<b>42.313.442.162,00</b>							<b>56.578.029.450,00</b>	
	<b>4.01</b>	<b>SEKRETARIAT DAERAH</b>						<b>42.313.442.162,00</b>							<b>56.578.029.450,00</b>	
1.	<b>4.01.01</b>	<b>PROGRAM PENUNJANG URUSAN PEMERINTAHAN DAERAH KABUPATEN/KOTA</b>	-	-			-	<b>14.763.438.571,00</b>						-	<b>20.314.860.900,00</b>	
	4.01.01.2.01	Perencanaan, Penganggaran, dan Evaluasi Kinerja Perangkat Daerah	-	100 %			-	188.000.000,00			-	5. Good governance	-	100 %	272.868.750,00	SEKRETARIAT DAERAH
	4.01.01.2.01.0001	Penyusunan Dokumen Perencanaan Perangkat Daerah														
			<i>Jumlah Dokumen Perencanaan Perangkat Daerah</i>				8 Dokumen	110.500.000,00	Kota Jambi, Semua Kecamatan, Semua Kel/Desa	PENDAPATAN ASLI DAERAH (PAD)	-	5. Good governance	-		181.912.500,00	SEKRETARIAT DAERAH
	4.01.01.2.01.0006	Koordinasi dan Penyusunan Laporan Capaian Kinerja dan Ikhtisar Realisasi Kinerja SKPD														
			<i>Jumlah Laporan Capaian Kinerja dan Ikhtisar Realisasi Kinerja SKPD dan Laporan Hasil Koordinasi Penyusunan Laporan Capaian Kinerja dan Ikhtisar Realisasi Kinerja SKPD</i>				2 Laporan	77.500.000,00	Kota Jambi, Semua Kecamatan, Semua Kel/Desa	PENDAPATAN ASLI DAERAH (PAD)	-	5. Good governance	-		90.956.250,00	SEKRETARIAT DAERAH
	4.01.01.2.02	Administrasi Keuangan Perangkat Daerah	-	100 %			-	1.455.642.468,00			-	5. Good governance	-	100 %	1.920.717.750,00	SEKRETARIAT DAERAH
	4.01.01.2.02.0003	Pelaksanaan Penatausahaan dan Pengujian/Verifikasi Keuangan SKPD														

NO	KODE	URUSAN / BIDANG URUSAN / PROGRAM / KEGIATAN / SUB KEGIATAN	INDIKATOR PROGRAM / KEGIATAN / SUB KEGIATAN	TARGET AKHIR PERIODE RENSTRA OPD	REALISASI CAPAIAN RENJA OPD TAHUN 2023	PRAKIRAAN CAPAIAN TARGET RENJA OPD TAHUN 2024	CAPAIAN KINERJA DAN KERANGKA PENDANAAN						KELOMPOK SASARAN	PRAKIRAAN MAJU RENCANA TAHUN 2026		PERANGKAT DAERAH PENANGGUNG JAWAB
							TARGET 2025	PAGU INDIKATIF (Rp)	LOKASI	SUMBER DANA	PRIORITAS			TARGET	PAGU INDIKATIF (Rp)	
											NASIONAL	DAERAH				
1	2	3	4	5	6	7	8	9	10	11	12	13	14	15	16	17
			<i>Jumlah Dokumen Penatausahaan dan Pengujian/Verifikasi Keuangan SKPD</i>				250 Dokumen	1.307.842.468,00	Kota Jambi, Semua Kecamatan, Semua Kel/Desa	PENDAPATAN ASLI DAERAH (PAD)	-	5. Good governance	-		1.708.486.500,00	SEKRETARIAT DAERAH
	4.01.01.2.02.0007	Koordinasi dan Penyusunan Laporan Keuangan Bulanan/ Triwulanan/ Semesteran SKPD														
			<i>Jumlah Laporan Keuangan Bulanan/ Triwulanan/ Semesteran SKPD dan Laporan Koordinasi Penyusunan Laporan Keuangan Bulanan/Triwulanan/Semesteran SKPD</i>				4 Laporan	147.800.000,00	Kota Jambi, Semua Kecamatan, Semua Kel/Desa	PENDAPATAN ASLI DAERAH (PAD)	-	5. Good governance	-		212.231.250,00	SEKRETARIAT DAERAH
	4.01.01.2.03	Administrasi Barang Milik Daerah pada Perangkat Daerah	-	-			-	136.000.000,00			-	5. Good governance	-	-	187.950.000,00	SEKRETARIAT DAERAH
	4.01.01.2.03.0006	Penatausahaan Barang Milik Daerah pada SKPD														
			<i>Jumlah Laporan Penatausahaan Barang Milik Daerah pada SKPD</i>				1 Laporan	136.000.000,00	Kota Jambi, Semua Kecamatan, Semua Kel/Desa	PENDAPATAN ASLI DAERAH (PAD)	-	5. Good governance	-		187.950.000,00	SEKRETARIAT DAERAH
	4.01.01.2.05	Administrasi Kepegawaian Perangkat Daerah	-	-			-	345.750.000,00			-	5. Good governance	-	-	419.307.000,00	SEKRETARIAT DAERAH
	4.01.01.2.05.0002	Pengadaan Pakaian Dinas beserta Atribut Kelengkapannya														
			<i>Jumlah Paket Pakaian Dinas beserta Atribut Kelengkapan</i>				261 Paket	195.750.000,00	Kota Jambi, Semua Kecamatan, Semua Kel/Desa	PENDAPATAN ASLI DAERAH (PAD)	-	5. Good governance	-		237.394.500,00	SEKRETARIAT DAERAH
	4.01.01.2.05.0011	Bimbingan Teknis Implementasi Peraturan Perundang-Undangan														
			<i>Jumlah Orang yang Mengikuti Bimbingan Teknis Implementasi Peraturan Perundang-Undangan</i>				40 Orang	150.000.000,00	Kota Jambi, Semua Kecamatan, Semua Kel/Desa	PENDAPATAN ASLI DAERAH (PAD)	-	5. Good governance	-		181.912.500,00	SEKRETARIAT DAERAH
	4.01.01.2.06	Administrasi Umum Perangkat Daerah	-	-			-	2.370.902.800,00			-	5. Good governance	-	-	4.176.022.200,00	SEKRETARIAT DAERAH
	4.01.01.2.06.0001	Penyediaan Komponen Instalasi Listrik/Penerangan Bangunan Kantor														
			<i>Jumlah Paket Komponen Instalasi Listrik/Penerangan Bangunan Kantor yang Disediakan</i>				1 Paket	110.000.000,00	Kota Jambi, Semua Kecamatan, Semua Kel/Desa	PENDAPATAN ASLI DAERAH (PAD)	-	5. Good governance	-		115.500.000,00	SEKRETARIAT DAERAH
	4.01.01.2.06.0002	Penyediaan Peralatan dan Perlengkapan Kantor														
			<i>Jumlah Paket Peralatan dan Perlengkapan Kantor yang Disediakan</i>				72 Paket	111.280.800,00	Kota Jambi, Semua Kecamatan, Semua Kel/Desa	PENDAPATAN ASLI DAERAH (PAD)	-	5. Good governance	-		1.168.451.025,00	SEKRETARIAT DAERAH
	4.01.01.2.06.0003	Penyediaan Peralatan Rumah Tangga														

NO	KODE	URUSAN / BIDANG URUSAN / PROGRAM / KEGIATAN / SUB KEGIATAN	INDIKATOR PROGRAM / KEGIATAN / SUB KEGIATAN	TARGET AKHIR PERIODE RENSTRA OPD	REALISASI CAPAIAN RENJA OPD TAHUN 2023	PRAKIRAAN CAPAIAN TARGET RENJA OPD TAHUN 2024	CAPAIAN KINERJA DAN KERANGKA PENDANAAN						KELOMPOK SASARAN	PRAKIRAAN MAJU RENCANA TAHUN 2026		PERANGKAT DAERAH PENANGGUNG JAWAB
							TARGET 2025	PAGU INDIKATIF (Rp)	LOKASI	SUMBER DANA	PRIORITAS			TARGET	PAGU INDIKATIF (Rp)	
											NASIONAL	DAERAH				
1	2	3	4	5	6	7	8	9	10	11	12	13	14	15	16	17
			Jumlah Paket Peralatan Rumah Tangga yang Disediakan				4 Paket	162.573.000,00	Kota Jambi, Semua Kecamatan, Semua Kel/Desa	PENDAPATAN ASLI DAERAH (PAD)	-	5. Good governance	-		240.240.000,00	SEKRETARIAT DAERAH
	4.01.01.2.06.0005	Penyediaan Barang Cetak dan Penggandaan														
			Jumlah Paket Barang Cetak dan Penggandaan yang Disediakan				9 Paket	86.894.000,00	Kota Jambi, Semua Kecamatan, Semua Kel/Desa	PENDAPATAN ASLI DAERAH (PAD)	-	5. Good governance	-		94.504.200,00	SEKRETARIAT DAERAH
	4.01.01.2.06.0008	Fasilitasi Kunjungan Tamu														
			Jumlah Laporan Fasilitasi Kunjungan Tamu				500 Laporan	1.593.905.000,00	Kota Jambi, Semua Kecamatan, Semua Kel/Desa	PENDAPATAN ASLI DAERAH (PAD)	-	5. Good governance	-		2.181.375.000,00	SEKRETARIAT DAERAH
	4.01.01.2.06.0009	Penyelenggaraan Rapat Koordinasi dan Konsultasi SKPD														
			Jumlah Laporan Penyelenggaraan Rapat Koordinasi dan Konsultasi SKPD				30 Laporan	306.250.000,00	Kota Jambi, Semua Kecamatan, Semua Kel/Desa	PENDAPATAN ASLI DAERAH (PAD)	-	5. Good governance	-		375.951.975,00	SEKRETARIAT DAERAH
	4.01.01.2.08	Penyediaan Jasa Penunjang Urusan Pemerintahan Daerah	-	100 %			-	2.809.263.533,00			-	5. Good governance	-	100 %	2.623.472.250,00	SEKRETARIAT DAERAH
	4.01.01.2.08.0001	Penyediaan Jasa Surat Menyurat														
			Jumlah Laporan Penyediaan Jasa Surat Menyurat				12 Laporan	303.082.000,00	Kota Jambi, Semua Kecamatan, Semua Kel/Desa	PENDAPATAN ASLI DAERAH (PAD)	-	5. Good governance	-		482.968.500,00	SEKRETARIAT DAERAH
	4.01.01.2.08.0002	Penyediaan Jasa Komunikasi, Sumber Daya Air dan Listrik														
			Jumlah Laporan Penyediaan Jasa Komunikasi, Sumber Daya Air dan Listrik yang Disediakan				3 Laporan	2.506.181.533,00	Kota Jambi, Semua Kecamatan, Semua Kel/Desa	PENDAPATAN ASLI DAERAH (PAD)	-	5. Good governance	-		2.140.503.750,00	SEKRETARIAT DAERAH
	4.01.01.2.09	Pemeliharaan Barang Milik Daerah Penunjang Urusan Pemerintahan Daerah	-	100 %			-	2.770.007.850,00			-	5. Good governance	-	100 %	3.359.286.000,00	SEKRETARIAT DAERAH
	4.01.01.2.09.0001	Penyediaan Jasa Pemeliharaan, Biaya Pemeliharaan, dan Pajak Kendaraan Perorangan Dinas atau Kendaraan Dinas Jabatan														
			Jumlah Kendaraan Perorangan Dinas atau Kendaraan Dinas Jabatan yang Dipelihara dan Dibayarkan Pajaknya				2 Unit	220.501.600,00	Kota Jambi, Semua Kecamatan, Semua Kel/Desa	PENDAPATAN ASLI DAERAH (PAD)	-	5. Good governance	-		267.403.500,00	SEKRETARIAT DAERAH
	4.01.01.2.09.0002	Penyediaan Jasa Pemeliharaan, Biaya Pemeliharaan, Pajak dan Perizinan Kendaraan Dinas Operasional atau Lapangan														
			Jumlah Kendaraan Dinas Operasional atau Lapangan yang Dipelihara dan Dibayarkan Pajak dan Perizannya				130 Unit	2.004.202.750,00	Kota Jambi, Semua Kecamatan, Semua Kel/Desa	PENDAPATAN ASLI DAERAH (PAD)	-	5. Good governance	-		2.430.592.500,00	SEKRETARIAT DAERAH
	4.01.01.2.09.0006	Pemeliharaan Peralatan dan Mesin Lainnya														

NO	KODE	URUSAN / BIDANG URUSAN / PROGRAM / KEGIATAN / SUB KEGIATAN	INDIKATOR PROGRAM / KEGIATAN / SUB KEGIATAN	TARGET AKHIR PERIODE RENSTRA OPD	REALISASI CAPAIAN RENJA OPD TAHUN 2023	PRAKIRAAN CAPAIAN TARGET RENJA OPD TAHUN 2024	CAPAIAN KINERJA DAN KERANGKA PENDANAAN						KELOMPOK SASARAN	PRAKIRAAN MAJU RENCANA TAHUN 2026		PERANGKAT DAERAH PENANGGUNG JAWAB
							TARGET 2025	PAGU INDIKATIF (Rp)	LOKASI	SUMBER DANA	PRIORITAS			TARGET	PAGU INDIKATIF (Rp)	
											NASIONAL	DAERAH				
1	2	3	4	5	6	7	8	9	10	11	12	13	14	15	16	17
			<i>Jumlah Peralatan dan Mesin Lainnya yang Dipelihara</i>				100 Unit	189.200.000,00	Kota Jambi, Semua Kecamatan, Semua Kel/Desa	PENDAPATAN ASLI DAERAH (PAD)	-	5. Good governance	-		229.425.000,00	SEKRETARIAT DAERAH
	4.01.01.2.09.0010	Pemeliharaan/Rehabilitasi Sarana dan Prasarana Gedung Kantor atau Bangunan Lainnya														
			<i>Jumlah Sarana dan Prasarana Gedung Kantor atau Bangunan Lainnya yang Dipelihara/Direhabilitasi</i>				6 Unit	356.103.500,00	Kota Jambi, Semua Kecamatan, Semua Kel/Desa	PENDAPATAN ASLI DAERAH (PAD)	-	5. Good governance	-		431.865.000,00	SEKRETARIAT DAERAH
	4.01.01.2.11	Administrasi Keuangan dan Operasional Kepala Daerah dan Wakil Kepala Daerah	-	-			-	856.050.000,00			-	5. Good governance	-	-	873.665.700,00	SEKRETARIAT DAERAH
	4.01.01.2.11.0001	Penyediaan Gaji dan Tunjangan Kepala Daerah dan Wakil Kepala Daerah														
			<i>Jumlah Orang yang Menerima Gaji dan Tunjangan Kepala Daerah dan Wakil Kepala Daerah</i>				2 Orang/Bulan	173.250.000,00	Kota Jambi, Semua Kecamatan, Semua Kel/Desa	PENDAPATAN ASLI DAERAH (PAD)	-	5. Good governance	-		173.250.000,00	SEKRETARIAT DAERAH
	4.01.01.2.11.0002	Penyediaan Pakaian Dinas dan Atribut Kelengkapan Kepala Daerah dan Wakil Kepala Daerah														
			<i>Jumlah Paket Pakaian Dinas dan Atribut Kelengkapan Kepala Daerah dan Wakil Kepala Daerah yang Disediakan</i>				16 Paket	82.800.000,00	Kota Jambi, Semua Kecamatan, Semua Kel/Desa	PENDAPATAN ASLI DAERAH (PAD)	-	5. Good governance	-		100.415.700,00	SEKRETARIAT DAERAH
	4.01.01.2.11.0004	Penyediaan Dana Penunjang Operasional Kepala Daerah dan Wakil Kepala Daerah														
			<i>Jumlah Orang yang Menerima Dana Penunjang Operasional Kepala Daerah dan Wakil Kepala Daerah</i>				2 Orang/Bulan	600.000.000,00	Kota Jambi, Semua Kecamatan, Semua Kel/Desa	PENDAPATAN ASLI DAERAH (PAD)	-	5. Good governance	-		600.000.000,00	SEKRETARIAT DAERAH
	4.01.01.2.12	Fasilitasi Kerumah tanggaan Sekretariat Daerah	-	-			-	750.000.000,00			-	5. Good governance	-	-	1.606.893.750,00	SEKRETARIAT DAERAH
	4.01.01.2.12.0003	Penyediaan Kebutuhan Rumah Tangga Sekretariat Daerah														
			<i>Jumlah Paket Kebutuhan Rumah Tangga Sekretariat Daerah yang Disediakan</i>				2 Paket	750.000.000,00	Kota Jambi, Semua Kecamatan, Semua Kel/Desa	PENDAPATAN ASLI DAERAH (PAD)	-	5. Good governance	-		1.606.893.750,00	SEKRETARIAT DAERAH
	4.01.01.2.13	Penataan Organisasi	-	-			-	845.910.410,00			-	5. Good governance	-	-	1.194.480.000,00	SEKRETARIAT DAERAH
	4.01.01.2.13.0001	Pengelolaan Kelembagaan dan Analisis Jabatan														
			<i>Jumlah Dokumen Pengelolaan Kelembagaan dan Analisis Jabatan</i>				6 Dokumen	279.652.878,00	Kota Jambi, Semua Kecamatan, Semua Kel/Desa	PENDAPATAN ASLI DAERAH (PAD)	-	5. Good governance	-		363.825.000,00	SEKRETARIAT DAERAH
	4.01.01.2.13.0002	Fasilitasi Pelayanan Publik dan Tata Laksana														
			<i>Jumlah Laporan Hasil Fasilitasi Pelayanan Publik dan Tata Laksana</i>				2 Laporan	366.786.450,00	Kota Jambi, Semua Kecamatan, Semua Kel/Desa	PENDAPATAN ASLI DAERAH (PAD)	-	5. Good governance	-		363.825.000,00	SEKRETARIAT DAERAH

NO	KODE	URUSAN / BIDANG URUSAN / PROGRAM / KEGIATAN / SUB KEGIATAN	INDIKATOR PROGRAM / KEGIATAN / SUB KEGIATAN	TARGET AKHIR PERIODE RENSTRA OPD	REALISASI CAPAIAN RENJA OPD TAHUN 2023	PRAKIRAAN CAPAIAN TARGET RENJA OPD TAHUN 2024	CAPAIAN KINERJA DAN KERANGKA PENDANAAN						KELOMPOK SASARAN	PRAKIRAAN MAJU RENCANA TAHUN 2026		PERANGKAT DAERAH PENANGGUNG JAWAB
							TARGET 2025	PAGU INDIKATIF (Rp)	LOKASI	SUMBER DANA	PRIORITAS			TARGET	PAGU INDIKATIF (Rp)	
											NASIONAL	DAERAH				
1	2	3	4	5	6	7	8	9	10	11	12	13	14	15	16	17
	4.01.01.2.13.0003	Peningkatan Kinerja dan Reformasi Birokrasi														
			<i>Jumlah Dokumen Peningkatan Kinerja dan Reformasi Birokrasi</i>				5 Dokumen	199.471.082,00	Kota Jambi, Semua Kecamatan, Semua Kel/Desa	PENDAPATAN ASLI DAERAH (PAD)	-	5. Good governance	-		466.830.000,00	SEKRETARIAT DAERAH
	4.01.01.2.14	Pelaksanaan Protokol dan Komunikasi Pimpinan	-	100 %			-	2.235.911.510,00			-	5. Good governance	-	100 %	3.680.197.500,00	SEKRETARIAT DAERAH
	4.01.01.2.14.0001	Fasilitasi Keprotokolan														
			<i>Jumlah Laporan Hasil Fasilitasi Keprotokolan</i>				1000 Laporan	507.364.674,00	Kota Jambi, Semua Kecamatan, Semua Kel/Desa	PENDAPATAN ASLI DAERAH (PAD)	-	5. Good governance	-		635.355.000,00	SEKRETARIAT DAERAH
	4.01.01.2.14.0002	Fasilitasi Komunikasi Pimpinan														
			<i>Jumlah Laporan Hasil Fasilitasi Komunikasi Pimpinan</i>				1000 Laporan	1.505.585.287,00	Kota Jambi, Semua Kecamatan, Semua Kel/Desa	PENDAPATAN ASLI DAERAH (PAD)	-	5. Good governance	-		2.718.019.500,00	SEKRETARIAT DAERAH
	4.01.01.2.14.0003	Pendokumentasian Tugas Pimpinan														
			<i>Jumlah Laporan Pendokumentasian Tugas Pimpinan</i>				1000 Laporan	222.961.549,00	Kota Jambi, Semua Kecamatan, Semua Kel/Desa	PENDAPATAN ASLI DAERAH (PAD)	-	5. Good governance	-		326.823.000,00	SEKRETARIAT DAERAH
2.	<b>4.01.02</b>	<b>PROGRAM PEMERINTAHAN DAN KESEJAHTERAAN RAKYAT</b>	-	-			-	<b>25.941.857.751,00</b>						-	<b>34.104.888.300,00</b>	
	4.01.02.2.01	Administrasi Tata Pemerintahan	-	100 %			-	7.360.170.839,00			-	1 - Peningkatan Produktivitas Daerah 5. Good governance	-	100 %	11.581.752.000,00	SEKRETARIAT DAERAH
	4.01.02.2.01.0001	Penataan Administrasi Pemerintahan														
			<i>Jumlah Dokumen Hasil Penataan Administrasi Pemerintahan</i>				3 Dokumen	464.888.917,00	Kota Jambi, Semua Kecamatan, Semua Kel/Desa	PENDAPATAN ASLI DAERAH (PAD)	-	1 - Peningkatan Produktivitas Daerah 5. Good governance	-		750.183.000,00	SEKRETARIAT DAERAH
	4.01.02.2.01.0002	Pengelolaan Administrasi Kewilayahan														
			<i>Jumlah Dokumen Hasil Pengelolaan Administrasi Kewilayahan</i>				5 Dokumen	6.378.297.839,00	Kota Jambi, Semua Kecamatan, Semua Kel/Desa	PENDAPATAN ASLI DAERAH (PAD)	-	1 - Peningkatan Produktivitas Daerah 2. Peningkatan kualitas sumber daya manusia	-		10.171.822.500,00	SEKRETARIAT DAERAH
	4.01.02.2.01.0003	Fasilitasi Pelaksanaan Otonomi Daerah														

NO	KODE	URUSAN / BIDANG URUSAN / PROGRAM / KEGIATAN / SUB KEGIATAN	INDIKATOR PROGRAM / KEGIATAN / SUB KEGIATAN	TARGET AKHIR PERIODE RENSTRA OPD	REALISASI CAPAIAN RENJA OPD TAHUN 2023	PRAKIRAAN CAPAIAN TARGET RENJA OPD TAHUN 2024	CAPAIAN KINERJA DAN KERANGKA PENDANAAN					KELOMPOK SASARAN	PRAKIRAAN MAJU RENCANA TAHUN 2026		PERANGKAT DAERAH PENANGGUNG JAWAB	
							TARGET 2025	PAGU INDIKATIF (Rp)	LOKASI	SUMBER DANA	PRIORITAS		TARGET	PAGU INDIKATIF (Rp)		
											NASIONAL					DAERAH
1	2	3	4	5	6	7	8	9	10	11	12	13	14	15	16	17
			<i>Jumlah Dokumen Hasil Fasilitasi Pelaksanaan Otonomi Daerah</i>				3 Dokumen	516.984.083,00	Kota Jambi, Semua Kecamatan, Semua Kel/Desa	PENDAPATAN ASLI DAERAH (PAD)	-	5. Good governance	-		659.746.500,00	SEKRETARIAT DAERAH
	4.01.02.2.02	Pelaksanaan Kebijakan Kesejahteraan Rakyat	-	100 %			-	16.673.596.000,00			-	1 - Peningkatan Produktivitas Daerah 5. Good governance	-	100 %	20.186.218.500,00	SEKRETARIAT DAERAH
	4.01.02.2.02.0001	Fasilitasi Pengelolaan Bina Mental Spiritual														
			<i>Jumlah Dokumen Hasil Fasilitasi Pengelolaan Bina Mental Spiritual</i>				1 Dokumen	16.238.816.000,00	Kota Jambi, Semua Kecamatan, Semua Kel/Desa	PENDAPATAN ASLI DAERAH (PAD)	-	1 - Peningkatan Produktivitas Daerah 5. Good governance	-		19.610.167.500,00	SEKRETARIAT DAERAH
	4.01.02.2.02.0002	Pelaksanaan Kebijakan, Evaluasi, dan Capaian Kinerja Terkait Kesejahteraan Sosial														
			<i>Jumlah Dokumen Hasil Kebijakan, Evaluasi, dan Capaian Kinerja Terkait Kesejahteraan Sosial yang Meliputi Urusan Sosial, Transmigrasi, Kesehatan, Pemberdayaan Perempuan dan Perlindungan Anak, Administrasi Kependudukan Dan Pencatatan Sipil, Pemberdayaan Masyarakat dan Desa, Pengendalian Penduduk dan KB</i>				1 Dokumen	232.500.000,00	Kota Jambi, Semua Kecamatan, Semua Kel/Desa	PENDAPATAN ASLI DAERAH (PAD)	-	5. Good governance	-		288.025.500,00	SEKRETARIAT DAERAH
	4.01.02.2.02.0003	Pelaksanaan Kebijakan, Evaluasi, dan Capaian Kinerja Terkait Kesejahteraan Masyarakat														
			<i>Jumlah Dokumen Hasil Kebijakan, Evaluasi, dan Capaian Kinerja Terkait Kesejahteraan Masyarakat yang Meliputi Urusan Kepemudaan dan Olahraga, Pariwisata, Pendidikan, Kebudayaan, Perpustakaan, Kearsipan, Trantibum Linmas</i>				1 Dokumen	202.280.000,00	Kota Jambi, Semua Kecamatan, Semua Kel/Desa	PENDAPATAN ASLI DAERAH (PAD)	-	5. Good governance	-		288.025.500,00	SEKRETARIAT DAERAH
	4.01.02.2.03	Fasilitasi dan Koordinasi Hukum	-	80 %			-	1.017.090.912,00			-	5. Good governance	-	80 %	1.360.621.500,00	SEKRETARIAT DAERAH
	4.01.02.2.03.0001	Fasilitasi Penyusunan Produk Hukum Daerah														
			<i>Jumlah Produk Hukum Daerah yang Disusun</i>				325 Dokumen	202.068.184,00	Kota Jambi, Semua Kecamatan, Semua Kel/Desa	PENDAPATAN ASLI DAERAH (PAD)	-	5. Good governance	-		317.866.500,00	SEKRETARIAT DAERAH
	4.01.02.2.03.0002	Fasilitasi Bantuan Hukum														
			<i>Jumlah Kasus yang Mendapatkan Fasilitasi Bantuan Hukum</i>				12 Kasus	511.122.728,00	Kota Jambi, Semua Kecamatan, Semua Kel/Desa	PENDAPATAN ASLI DAERAH (PAD)	-	5. Good governance	-		654.060.750,00	SEKRETARIAT DAERAH

NO	KODE	URUSAN / BIDANG URUSAN / PROGRAM / KEGIATAN / SUB KEGIATAN	INDIKATOR PROGRAM / KEGIATAN / SUB KEGIATAN	TARGET AKHIR PERIODE RENSTRA OPD	REALISASI CAPAIAN RENJA OPD TAHUN 2023	PRAKIRAAN CAPAIAN TARGET RENJA OPD TAHUN 2024	CAPAIAN KINERJA DAN KERANGKA PENDANAAN						KELOMPOK SASARAN	PRAKIRAAN MAJU RENCANA TAHUN 2026		PERANGKAT DAERAH PENANGGUNG JAWAB
							TARGET 2025	PAGU INDIKATIF (Rp)	LOKASI	SUMBER DANA	PRIORITAS			TARGET	PAGU INDIKATIF (Rp)	
											NASIONAL	DAERAH				
1	2	3	4	5	6	7	8	9	10	11	12	13	14	15	16	17
	4.01.02.2.03.0003	Pendokumentasian Produk Hukum dan Pengelolaan Informasi Hukum					325 Dokumen	303.900.000,00	Kota Jambi, Semua Kecamatan, Semua Kel/Desa	PENDAPATAN ASLI DAERAH (PAD)	-	5. Good governance	-		388.694.250,00	SEKRETARIAT DAERAH
	4.01.02.2.04	Fasilitasi Kerja Sama Daerah	-	100 %			-	891.000.000,00			-	1 - Peningk atan Produ ktivitas Daerah 5. Good governance	-	100 %	976.296.300,00	SEKRETARIAT DAERAH
	4.01.02.2.04.0001	Fasilitasi Kerja Sama Dalam Negeri														
			0				15 0	433.000.000,00	Kota Jambi, Semua Kecamatan, Semua Kel/Desa	PENDAPATAN ASLI DAERAH (PAD)	-	1 - Peningk atan Produ ktivitas Daerah 5. Good governance	-		381.883.950,00	SEKRETARIAT DAERAH
	4.01.02.2.04.0002	Fasilitasi Kerja Sama Luar Negeri														
			Jumlah Dokumen Hasil Fasilitasi Kerja Sama Luar Negeri				8 Dokumen	278.000.000,00	-	PENDAPATAN ASLI DAERAH (PAD)	-	-	-		372.314.250,00	SEKRETARIAT DAERAH
	4.01.02.2.04.0003	Evaluasi Pelaksanaan Kerja Sama														
			Jumlah Laporan Hasil Evaluasi Pelaksanaan Kerja Sama				1 Laporan	180.000.000,00	Kota Jambi, Semua Kecamatan, Semua Kel/Desa	PENDAPATAN ASLI DAERAH (PAD)	-	5. Good governance	-		222.098.100,00	SEKRETARIAT DAERAH
3.	<b>4.01.03</b>	<b>PROGRAM PEREKONOMIAN DAN PEMBANGUNAN</b>	-	-			-	<b>1.608.145.840,00</b>						-	<b>2.158.280.250,00</b>	
	4.01.03.2.01	Pelaksanaan Kebijakan Perekonomian	-	-			-	529.450.000,00			-	5. Good governance	-	-	653.929.500,00	SEKRETARIAT DAERAH
	4.01.03.2.01.0001	Koordinasi, Sinkronisasi, Monitoring dan Evaluasi Kebijakan Pengelolaan BUMD dan BLUD														
			Jumlah Dokumen Hasil Koordinasi, Sinkronisasi, Monitoring dan Evaluasi Kebijakan Pengelolaan BUMD dan BLUD				4 Dokumen	185.000.000,00	Kota Jambi, Semua Kecamatan, Semua Kel/Desa	PENDAPATAN ASLI DAERAH (PAD)	-	5. Good governance	-		224.513.100,00	SEKRETARIAT DAERAH
	4.01.03.2.01.0002	Pengendalian dan Distribusi Perekonomian														
			Jumlah Laporan Hasil Pengendalian dan Distribusi Perekonomian				4 Laporan	165.000.000,00	Kota Jambi, Semua Kecamatan, Semua Kel/Desa	PENDAPATAN ASLI DAERAH (PAD)	-	5. Good governance	-		201.127.500,00	SEKRETARIAT DAERAH
	4.01.03.2.01.0003	Perencanaan dan Pengawasan Ekonomi Mikro Kecil														

NO	KODE	URUSAN / BIDANG URUSAN / PROGRAM / KEGIATAN / SUB KEGIATAN	INDIKATOR PROGRAM / KEGIATAN / SUB KEGIATAN	TARGET AKHIR PERIODE RENSTRA OPD	REALISASI CAPAIAN RENJA OPD TAHUN 2023	PRAKIRAAN CAPAIAN TARGET RENJA OPD TAHUN 2024	CAPAIAN KINERJA DAN KERANGKA PENDANAAN					KELOMPOK SASARAN	PRAKIRAAN MAJU RENCANA TAHUN 2026		PERANGKAT DAERAH PENANGGUNG JAWAB	
							TARGET 2025	PAGU INDIKATIF (Rp)	LOKASI	SUMBER DANA	PRIORITAS		TARGET	PAGU INDIKATIF (Rp)		
											NASIONAL					DAERAH
1	2	3	4	5	6	7	8	9	10	11	12	13	14	15	16	17
			<i>Jumlah Dokumen Hasil Perencanaan dan Pengawasan Ekonomi Mikro Kecil</i>				4 Dokumen	179.450.000,00	Kota Jambi, Semua Kecamatan, Semua Kel/Desa	PENDAPATAN ASLI DAERAH (PAD)	-	5. Good governance	-		228.288.900,00	SEKRETARIAT DAERAH
	4.01.03.2.02	Pelaksanaan Administrasi Pembangunan	-	100 %			-	80.000.000,00			-	5. Good governance	-	100 %	98.217.000,00	SEKRETARIAT DAERAH
	4.01.03.2.02.0003	Pengelolaan Evaluasi dan Pelaporan Pelaksanaan Pembangunan														
			<i>Jumlah Laporan Hasil Pengelolaan Evaluasi dan Pelaporan Pelaksanaan Pembangunan</i>				39 Laporan	80.000.000,00	Kota Jambi, Semua Kecamatan, Semua Kel/Desa	PENDAPATAN ASLI DAERAH (PAD)	-	5. Good governance	-		98.217.000,00	SEKRETARIAT DAERAH
	4.01.03.2.03	Pengelolaan Pengadaan Barang dan Jasa	-	-			-	893.695.840,00			-	-	-	-	1.279.456.500,00	SEKRETARIAT DAERAH
	4.01.03.2.03.0001	Pengelolaan Pengadaan Barang dan Jasa														
			<i>Jumlah Dokumen Hasil Pengelolaan Pengadaan Barang dan Jasa</i>				1167 Dokumen	296.777.710,00	Kota Jambi, Semua Kecamatan, Semua Kel/Desa	PENDAPATAN ASLI DAERAH (PAD)	-	-	-		418.845.000,00	SEKRETARIAT DAERAH
	4.01.03.2.03.0002	Pengelolaan Layanan Pengadaan Secara Elektronik														
			<i>Jumlah Dokumen Hasil Layanan Pengadaan Secara Elektronik</i>				17 Dokumen	316.918.130,00	Kota Jambi, Semua Kecamatan, Semua Kel/Desa	PENDAPATAN ASLI DAERAH (PAD)	-	5. Good governance	-		455.259.000,00	SEKRETARIAT DAERAH
	4.01.03.2.03.0003	Pembinaan dan Advokasi Pengadaan Barang dan Jasa														
			<i>Jumlah Orang yang Mengikuti Pembinaan dan Advokasi Pengadaan Barang dan Jasa</i>				576 Orang	280.000.000,00	-	PENDAPATAN ASLI DAERAH (PAD)	-	5. Good governance	-		405.352.500,00	SEKRETARIAT DAERAH
	4.01.03.2.04	Pemantauan Kebijakan Sumber Daya Alam	-	100 %			-	105.000.000,00			-	5. Good governance	-	100 %	126.677.250,00	SEKRETARIAT DAERAH
	4.01.03.2.04.0002	Koordinasi, Sinkronisasi dan Evaluasi Kebijakan Pertambangan dan Lingkungan Hidup														
			<i>Jumlah Dokumen Hasil Koordinasi, Sinkronisasi, dan Evaluasi Kebijakan Urusan Pertambangan dan Sumber Daya Mineral, Lingkungan Hidup, Kominfo, Perhubungan, Statistik, Persandian</i>				4 Dokumen	105.000.000,00	Kota Jambi, Semua Kecamatan, Semua Kel/Desa	PENDAPATAN ASLI DAERAH (PAD)	-	5. Good governance	-		126.677.250,00	SEKRETARIAT DAERAH
	X	NON URUSAN						27.027.904.838,00							27.979.297.500,00	
	X.XX	URUSAN PEMERINTAHAN BIDANG XX						27.027.904.838,00							27.979.297.500,00	
1.	X.XX.01	PROGRAM PENUNJANG URUSAN PEMERINTAHAN DAERAH KABUPATEN/KOTA	-	-			-	27.027.904.838,00						-	27.979.297.500,00	



NO	KODE	URUSAN / BIDANG URUSAN / PROGRAM / KEGIATAN / SUB KEGIATAN	INDIKATOR PROGRAM / KEGIATAN / SUB KEGIATAN	TARGET AKHIR PERIODE RENSTRA OPD	REALISASI CAPAIAN RENJA OPD TAHUN 2023	PRAKIRAAN CAPAIAN TARGET RENJA OPD TAHUN 2024	CAPAIAN KINERJA DAN KERANGKA PENDANAAN						KELOMPOK SASARAN	PRAKIRAAN MAJU RENCANA TAHUN 2026		PERANGKAT DAERAH PENANGGUNG JAWAB
							TARGET 2025	PAGU INDIKATIF (Rp)	LOKASI	SUMBER DANA	PRIORITAS			TARGET	PAGU INDIKATIF (Rp)	
											NASIONAL	DAERAH				
1	2	3	4	5	6	7	8	9	10	11	12	13	14	15	16	17
	X.XX.01.2.02	Administrasi Keuangan Perangkat Daerah	-	100 %			-	23.497.961.000,00			-	1 - Peningkatan Produktivitas Daerah	-	100 %	17.434.515.000,00	SEKRETARIAT DAERAH
	X.XX.01.2.02.0001	Penyediaan Gaji dan Tunjangan ASN														
			<i>Jumlah Orang yang Menerima Gaji dan Tunjangan ASN</i>				138 Orang/bulan	23.497.961.000,00	Kota Jambi, Semua Kecamatan, Semua Kel/Desa	PENDAPATAN ASLI DAERAH (PAD)	-	1 - Peningkatan Produktivitas Daerah	-		17.434.515.000,00	SEKRETARIAT DAERAH
	X.XX.01.2.07	Pengadaan Barang Milik Daerah Penunjang Urusan Pemerintah Daerah	-	100 %			-	1.500.000.000,00			-	1 - Peningkatan Produktivitas Daerah	-	100 %	3.213.787.500,00	SEKRETARIAT DAERAH
	X.XX.01.2.07.0002	Pengadaan Kendaraan Dinas Operasional atau Lapangan														
			<i>Jumlah Unit Kendaraan Dinas Operasional atau Lapangan yang Disediakan</i>				12 Unit	1.500.000.000,00	Kota Jambi, Semua Kecamatan, Semua Kel/Desa	PENDAPATAN ASLI DAERAH (PAD)	-	1 - Peningkatan Produktivitas Daerah	-		3.213.787.500,00	SEKRETARIAT DAERAH
	X.XX.01.2.08	Penyediaan Jasa Penunjang Urusan Pemerintahan Daerah	-	100 %			-	2.029.943.838,00			-	-	-	100 %	7.330.995.000,00	SEKRETARIAT DAERAH
	X.XX.01.2.08.0003	Penyediaan Jasa Peralatan dan Perlengkapan Kantor														
			<i>Jumlah Laporan Penyediaan Jasa Peralatan dan Perlengkapan Kantor yang Disediakan</i>				15 Laporan	2.029.943.838,00	Kota Jambi, Semua Kecamatan, Semua Kel/Desa	PENDAPATAN ASLI DAERAH (PAD)	-	-	-		7.330.995.000,00	SEKRETARIAT DAERAH
		<b>SEKRETARIAT DEWAN PERWAKILAN RAKYAT DAERAH</b>						<b>81.277.278.000,00</b>							<b>126.252.574.193,00</b>	
	<b>4</b>	<b>UNSUR PENDUKUNG URUSAN PEMERINTAHAN</b>						<b>81.277.278.000,00</b>							<b>126.252.574.193,00</b>	
	<b>4.02</b>	<b>SEKRETARIAT DPRD</b>						<b>81.277.278.000,00</b>							<b>126.252.574.193,00</b>	
1.	<b>4.02.01</b>	<b>PROGRAM PENUNJANG URUSAN PEMERINTAHAN DAERAH KABUPATEN/KOTA</b>						<b>48.186.665.282,00</b>							<b>88.117.880.009,00</b>	
	4.02.01.2.01	Perencanaan, Penganggaran, dan Evaluasi Kinerja Perangkat Daerah	-	73 Nilai			-	120.150.000,00			-	5. Good governance	-	73 Nilai	126.157.500,00	SEKRETARIAT DEWAN PERWAKILAN RAKYAT DAERAH
	4.02.01.2.01.0001	Penyusunan Dokumen Perencanaan Perangkat Daerah														
			<i>Jumlah Dokumen Perencanaan Perangkat Daerah</i>	6 Dokumen			6 Dokumen	116.100.000,00	Kota Jambi, Kota Baru, Paal Lima	PENDAPATAN TRANSFER	-	5. Good governance	-	6 Dokumen	121.905.000,00	SEKRETARIAT DEWAN PERWAKILAN RAKYAT DAERAH
	4.02.01.2.01.0006	Koordinasi dan Penyusunan Laporan Capaian Kinerja dan Ikhtisar Realisasi Kinerja SKPD														

NO	KODE	URUSAN / BIDANG URUSAN / PROGRAM / KEGIATAN / SUB KEGIATAN	INDIKATOR PROGRAM / KEGIATAN / SUB KEGIATAN	TARGET AKHIR PERIODE RENSTRA OPD	REALISASI CAPAIAN RENJA OPD TAHUN 2023	PRAKIRAAN CAPAIAN TARGET RENJA OPD TAHUN 2024	CAPAIAN KINERJA DAN KERANGKA PENDANAAN						KELOMPOK SASARAN	PRAKIRAAN MAJU RENCANA TAHUN 2026		PERANGKAT DAERAH PENANGGUNG JAWAB
							TARGET 2025	PAGU INDIKATIF (Rp)	LOKASI	SUMBER DANA	PRIORITAS			TARGET	PAGU INDIKATIF (Rp)	
											NASIONAL	DAERAH				
1	2	3	4	5	6	7	8	9	10	11	12	13	14	15	16	17
			<i>Jumlah Laporan Capaian Kinerja dan Ikhtisar Realisasi Kinerja SKPD dan Laporan Hasil Koordinasi Penyusunan Laporan Capaian Kinerja dan Ikhtisar Realisasi Kinerja SKPD</i>	1 Laporan			1 Laporan	4.050.000,00	Kota Jambi, Kota Baru, Paal Lima	PENDAPATAN TRANSFER	-	5. Good governance	-	1 Laporan	4.252.500,00	SEKRETARIAT DEWAN PERWAKILAN RAKYAT DAERAH
	4.02.01.2.02	Administrasi Keuangan Perangkat Daerah	-	100 %			-	4.688.795.098,00			-	5. Good governance	-	100 %	4.787.910.852,00	SEKRETARIAT DEWAN PERWAKILAN RAKYAT DAERAH
	4.02.01.2.02.0001	Penyediaan Gaji dan Tunjangan ASN														
			<i>Jumlah Orang yang Menerima Gaji dan Tunjangan ASN</i>				34 Orang/bulan	4.155.752.098,00	Kota Jambi, Kota Baru, Paal Lima	PENDAPATAN ASLI DAERAH (PAD)	-	5. Good governance	-		4.363.539.702,00	SEKRETARIAT DEWAN PERWAKILAN RAKYAT DAERAH
	4.02.01.2.02.0003	Pelaksanaan Penatausahaan dan Pengujian/Verifikasi Keuangan SKPD														
			<i>Jumlah Dokumen Penatausahaan dan Pengujian/Verifikasi Keuangan SKPD</i>				25 Dokumen	510.648.000,00	Kota Jambi, Kota Baru, Paal Lima	PENDAPATAN TRANSFER	-	5. Good governance	-		400.856.400,00	SEKRETARIAT DEWAN PERWAKILAN RAKYAT DAERAH
	4.02.01.2.02.0004	Koordinasi dan Pelaksanaan Akuntansi SKPD														
			<i>Jumlah Dokumen Koordinasi dan Pelaksanaan Akuntansi SKPD</i>				34 Dokumen	12.225.000,00	Kota Jambi, Kota Baru, Paal Lima	PENDAPATAN TRANSFER	-	5. Good governance	-		12.836.250,00	SEKRETARIAT DEWAN PERWAKILAN RAKYAT DAERAH
	4.02.01.2.02.0007	Koordinasi dan Penyusunan Laporan Keuangan Bulanan/ Triwulanan/ Semesteran SKPD														
			<i>Jumlah Laporan Keuangan Bulanan/ Triwulanan/ Semesteran SKPD dan Laporan Koordinasi Penyusunan Laporan Keuangan Bulanan/Triwulanan/Semesteran SKPD</i>				15 Laporan	10.170.000,00	Kota Jambi, Kota Baru, Paal Lima	PENDAPATAN TRANSFER	-	5. Good governance	-		10.678.500,00	SEKRETARIAT DEWAN PERWAKILAN RAKYAT DAERAH
	4.02.01.2.03	Administrasi Barang Milik Daerah pada Perangkat Daerah	-	100 %			-	37.400.000,00			-	5. Good governance	-	100 %	39.270.000,00	SEKRETARIAT DEWAN PERWAKILAN RAKYAT DAERAH
	4.02.01.2.03.0005	Rekonsiliasi dan Penyusunan Laporan Barang Milik Daerah pada SKPD														
			<i>Jumlah Laporan Rekonsiliasi dan Penyusunan Laporan Barang Milik Daerah pada SKPD</i>				12 Laporan	10.400.000,00	Kota Jambi, Kota Baru, Paal Lima	PENDAPATAN TRANSFER	-	5. Good governance	-		10.920.000,00	SEKRETARIAT DEWAN PERWAKILAN RAKYAT DAERAH
	4.02.01.2.03.0006	Penatausahaan Barang Milik Daerah pada SKPD														
			<i>Jumlah Laporan Penatausahaan Barang Milik Daerah pada SKPD</i>				12 Laporan	27.000.000,00	Kota Jambi, Kota Baru, Paal Lima	PENDAPATAN TRANSFER	-	5. Good governance	-		28.350.000,00	SEKRETARIAT DEWAN PERWAKILAN RAKYAT DAERAH
	4.02.01.2.05	Administrasi Kepegawaian Perangkat Daerah	-	80 %			-	684.102.000,00			-	5. Good governance	-	80 %	816.732.100,00	SEKRETARIAT DEWAN PERWAKILAN RAKYAT DAERAH
	4.02.01.2.05.0002	Pengadaan Pakaian Dinas beserta Atribut Kelengkapannya														

NO	KODE	URUSAN / BIDANG URUSAN / PROGRAM / KEGIATAN / SUB KEGIATAN	INDIKATOR PROGRAM / KEGIATAN / SUB KEGIATAN	TARGET AKHIR PERIODE RENSTRA OPD	REALISASI CAPAIAN RENJA OPD TAHUN 2023	PRAKIRAAN CAPAIAN TARGET RENJA OPD TAHUN 2024	CAPAIAN KINERJA DAN KERANGKA PENDANAAN						KELOMPOK SASARAN	PRAKIRAAN MAJU RENCANA TAHUN 2026		PERANGKAT DAERAH PENANGGUNG JAWAB
							TARGET 2025	PAGU INDIKATIF (Rp)	LOKASI	SUMBER DANA	PRIORITAS			TARGET	PAGU INDIKATIF (Rp)	
											NASIONAL	DAERAH				
1	2	3	4	5	6	7	8	9	10	11	12	13	14	15	16	17
			<i>Jumlah Paket Pakaian Dinas beserta Atribut Kelengkapan</i>				4 Paket	367.632.000,00	Kota Jambi, Semua Kecamatan, Semua Kel/Desa	PENDAPATAN TRANSFER	-	5. Good governance	-		387.295.650,00	SEKRETARIAT DEWAN PERWAKILAN RAKYAT DAERAH
	4.02.01.2.05.0011	Bimbingan Teknis Implementasi Peraturan Perundang-Undangan														
			<i>Jumlah Orang yang Mengikuti Bimbingan Teknis Implementasi Peraturan Perundang-Undangan</i>				30 Orang	316.470.000,00	Kota Jambi, Kota Baru, Paal Lima	PENDAPATAN TRANSFER	-	5. Good governance	-		429.436.450,00	SEKRETARIAT DEWAN PERWAKILAN RAKYAT DAERAH
	4.02.01.2.06	Administrasi Umum Perangkat Daerah	-	100 %			-	7.311.968.063,00			-	5. Good governance	-	100 %	9.678.458.833,00	SEKRETARIAT DEWAN PERWAKILAN RAKYAT DAERAH
	4.02.01.2.06.0001	Penyediaan Komponen Instalasi Listrik/Penerangan Bangunan Kantor														
			<i>Jumlah Paket Komponen Instalasi Listrik/Penerangan Bangunan Kantor yang Disediakan</i>				1 Paket	85.636.577,00	Kota Jambi, Kota Baru, Paal Lima	PENDAPATAN TRANSFER	-	5. Good governance	-		89.918.405,00	SEKRETARIAT DEWAN PERWAKILAN RAKYAT DAERAH
	4.02.01.2.06.0002	Penyediaan Peralatan dan Perlengkapan Kantor														
			<i>Jumlah Paket Peralatan dan Perlengkapan Kantor yang Disediakan</i>				11 Paket	1.022.200.553,00	Kota Jambi, Kota Baru, Paal Lima	PENDAPATAN TRANSFER	-	5. Good governance	-		2.974.828.807,00	SEKRETARIAT DEWAN PERWAKILAN RAKYAT DAERAH
	4.02.01.2.06.0004	Penyediaan Bahan Logistik Kantor														
			<i>Jumlah Paket Bahan Logistik Kantor yang Disediakan</i>				2 Paket	552.456.414,00	Kota Jambi, Kota Baru, Paal Lima	PENDAPATAN TRANSFER	-	5. Good governance	-		574.452.940,00	SEKRETARIAT DEWAN PERWAKILAN RAKYAT DAERAH
	4.02.01.2.06.0005	Penyediaan Barang Cetak dan Penggandaan														
			<i>Jumlah Paket Barang Cetak dan Penggandaan yang Disediakan</i>				1 Paket	478.224.519,00	Kota Jambi, Kota Baru, Paal Lima	PENDAPATAN TRANSFER	-	5. Good governance	-		502.135.744,00	SEKRETARIAT DEWAN PERWAKILAN RAKYAT DAERAH
	4.02.01.2.06.0006	Penyediaan Bahan Bacaan dan Peraturan Perundang-undangan														
			<i>Jumlah Dokumen Bahan Bacaan dan Peraturan Perundang-Undangan yang Disediakan</i>				12 Dokumen	182.000.000,00	Kota Jambi, Kota Baru, Paal Lima	PENDAPATAN TRANSFER	-	5. Good governance	-		191.100.000,00	SEKRETARIAT DEWAN PERWAKILAN RAKYAT DAERAH
	4.02.01.2.06.0008	Fasilitasi Kunjungan Tamu														
			<i>Jumlah Laporan Fasilitasi Kunjungan Tamu</i>				120 Laporan	78.750.000,00	Kota Jambi, Kota Baru, Paal Lima	PENDAPATAN TRANSFER	-	5. Good governance	-		82.687.500,00	SEKRETARIAT DEWAN PERWAKILAN RAKYAT DAERAH
	4.02.01.2.06.0009	Penyelenggaraan Rapat Koordinasi dan Konsultasi SKPD														
			<i>Jumlah Laporan Penyelenggaraan Rapat Koordinasi dan Konsultasi SKPD</i>				65 Laporan	4.912.700.000,00	Kota Jambi, Kota Baru, Paal Lima	PENDAPATAN TRANSFER	-	5. Good governance	-		5.263.335.437,00	SEKRETARIAT DEWAN PERWAKILAN RAKYAT DAERAH

NO	KODE	URUSAN / BIDANG URUSAN / PROGRAM / KEGIATAN / SUB KEGIATAN	INDIKATOR PROGRAM / KEGIATAN / SUB KEGIATAN	TARGET AKHIR PERIODE RENSTRA OPD	REALISASI CAPAIAN RENJA OPD TAHUN 2023	PRAKIRAAN CAPAIAN TARGET RENJA OPD TAHUN 2024	CAPAIAN KINERJA DAN KERANGKA PENDANAAN						KELOMPOK SASARAN	PRAKIRAAN MAJU RENCANA TAHUN 2026		PERANGKAT DAERAH PENANGGUNG JAWAB
							TARGET 2025	PAGU INDIKATIF (Rp)	LOKASI	SUMBER DANA	PRIORITAS			TARGET	PAGU INDIKATIF (Rp)	
											NASIONAL	DAERAH				
1	2	3	4	5	6	7	8	9	10	11	12	13	14	15	16	17
	4.02.01.2.07	Pengadaan Barang Milik Daerah Penunjang Urusan Pemerintah Daerah	-	100 %			-	17.094.000,00			-	1 - Peningkatan Produktivitas Daerah 5. Good governance	-	100 %	17.948.700,00	SEKRETARIAT DEWAN PERWAKILAN RAKYAT DAERAH
	4.02.01.2.07.0001	Pengadaan Kendaraan Perorangan Dinas atau Kendaraan Dinas Jabatan														
			<i>Jumlah Unit Kendaraan Perorangan Dinas atau Kendaraan Dinas Jabatan yang Disediakan</i>				13 Unit	0,00	Kota Jambi, Kota Baru, Paal Lima	PENDAPATAN TRANSFER	-	1 - Peningkatan Produktivitas Daerah 5. Good governance	-		0,00	SEKRETARIAT DEWAN PERWAKILAN RAKYAT DAERAH
	4.02.01.2.07.0002	Pengadaan Kendaraan Dinas Operasional atau Lapangan														
			<i>Jumlah Unit Kendaraan Dinas Operasional atau Lapangan yang Disediakan</i>				0 Unit	0,00	Kota Jambi, Kota Baru, Paal Lima	PENDAPATAN TRANSFER	-	5. Good governance	-		0,00	SEKRETARIAT DEWAN PERWAKILAN RAKYAT DAERAH
	4.02.01.2.07.0009	Pengadaan Gedung Kantor atau Bangunan Lainnya														
			<i>Jumlah Unit Gedung Kantor atau Bangunan Lainnya yang Disediakan</i>				1 Unit	0,00	Kota Jambi, Kota Baru, Paal Lima	PENDAPATAN TRANSFER	-	5. Good governance	-		0,00	SEKRETARIAT DEWAN PERWAKILAN RAKYAT DAERAH
	4.02.01.2.07.0010	Pengadaan Sarana dan Prasarana Gedung Kantor atau Bangunan Lainnya														
			<i>Jumlah Unit Sarana dan Prasarana Gedung Kantor atau Bangunan Lainnya yang Disediakan</i>				20 Unit	17.094.000,00	Kota Jambi, Kota Baru, Paal Lima	PENDAPATAN TRANSFER	-	5. Good governance	-		17.948.700,00	SEKRETARIAT DEWAN PERWAKILAN RAKYAT DAERAH
	4.02.01.2.08	Penyediaan Jasa Penunjang Urusan Pemerintahan Daerah	-	80 %			-	1.914.543.173,00			-	5. Good governance	-	80 %	1.997.464.600,00	SEKRETARIAT DEWAN PERWAKILAN RAKYAT DAERAH
	4.02.01.2.08.0001	Penyediaan Jasa Surat Menyurat														
			<i>Jumlah Laporan Penyediaan Jasa Surat Menyurat</i>				12 Laporan	403.116.188,00	Kota Jambi, Kota Baru, Paal Lima	PENDAPATAN TRANSFER	-	5. Good governance	-		419.806.997,00	SEKRETARIAT DEWAN PERWAKILAN RAKYAT DAERAH
	4.02.01.2.08.0002	Penyediaan Jasa Komunikasi, Sumber Daya Air dan Listrik														
			<i>Jumlah Laporan Penyediaan Jasa Komunikasi, Sumber Daya Air dan Listrik yang Disediakan</i>				12 Laporan	960.624.185,00	Kota Jambi, Kota Baru, Paal Lima	PENDAPATAN TRANSFER	-	5. Good governance	-		999.314.663,00	SEKRETARIAT DEWAN PERWAKILAN RAKYAT DAERAH
	4.02.01.2.08.0003	Penyediaan Jasa Peralatan dan Perlengkapan Kantor														
			<i>Jumlah Laporan Penyediaan Jasa Peralatan dan Perlengkapan Kantor yang Disediakan</i>				1 Laporan	121.878.000,00	Kota Jambi, Kota Baru, Paal Lima	PENDAPATAN TRANSFER	-	5. Good governance	-		127.971.900,00	SEKRETARIAT DEWAN PERWAKILAN RAKYAT DAERAH
	4.02.01.2.08.0004	Penyediaan Jasa Pelayanan Umum Kantor														
			<i>Jumlah Laporan Penyediaan Jasa Pelayanan Umum Kantor yang Disediakan</i>				1 Laporan	428.924.800,00	Kota Jambi, Kota Baru, Paal Lima	PENDAPATAN TRANSFER	-	5. Good governance	-		450.371.040,00	SEKRETARIAT DEWAN PERWAKILAN RAKYAT DAERAH

NO	KODE	URUSAN / BIDANG URUSAN / PROGRAM / KEGIATAN / SUB KEGIATAN	INDIKATOR PROGRAM / KEGIATAN / SUB KEGIATAN	TARGET AKHIR PERIODE RENSTRA OPD	REALISASI CAPAIAN RENJA OPD TAHUN 2023	PRAKIRAAN CAPAIAN TARGET RENJA OPD TAHUN 2024	CAPAIAN KINERJA DAN KERANGKA PENDANAAN						KELOMPOK SASARAN	PRAKIRAAN MAJU RENCANA TAHUN 2026		PERANGKAT DAERAH PENANGGUNG JAWAB
							TARGET 2025	PAGU INDIKATIF (Rp)	LOKASI	SUMBER DANA	PRIORITAS			TARGET	PAGU INDIKATIF (Rp)	
											NASIONAL	DAERAH				
1	2	3	4	5	6	7	8	9	10	11	12	13	14	15	16	17
	4.02.01.2.09	Pemeliharaan Barang Milik Daerah Penunjang Urusan Pemerintahan Daerah	-	80 %			-	3.217.473.310,00			-	5. Good governance	-	80 %	3.441.073.502,00	SEKRETARIAT DEWAN PERWAKILAN RAKYAT DAERAH
	4.02.01.2.09.0001	Penyediaan Jasa Pemeliharaan, Biaya Pemeliharaan, dan Pajak Kendaraan Perorangan Dinas atau Kendaraan Dinas Jabatan														
			<i>Jumlah Kendaraan Perorangan Dinas atau Kendaraan Dinas Jabatan yang Dipelihara dan Dibayarkan Pajaknya</i>				21 Unit	708.523.200,00	Kota Jambi, Kota Baru, Paal Lima	PENDAPATAN TRANSFER	-	5. Good governance	-		781.146.828,00	SEKRETARIAT DEWAN PERWAKILAN RAKYAT DAERAH
	4.02.01.2.09.0002	Penyediaan Jasa Pemeliharaan, Biaya Pemeliharaan, Pajak dan Perizinan Kendaraan Dinas Operasional atau Lapangan														
			<i>Jumlah Kendaraan Dinas Operasional atau Lapangan yang Dipelihara dan Dibayarkan Pajak dan Perizinannya</i>				26 Unit	850.828.200,00	Kota Jambi, Kota Baru, Paal Lima	PENDAPATAN TRANSFER	-	5. Good governance	-		938.038.090,00	SEKRETARIAT DEWAN PERWAKILAN RAKYAT DAERAH
	4.02.01.2.09.0005	Pemeliharaan Mebel														
			<i>Jumlah Mebel yang Dipelihara</i>				788 Unit	35.520.000,00	Kota Jambi, Kota Baru, Paal Lima	PENDAPATAN TRANSFER	-	5. Good governance	-		39.160.800,00	SEKRETARIAT DEWAN PERWAKILAN RAKYAT DAERAH
	4.02.01.2.09.0006	Pemeliharaan Peralatan dan Mesin Lainnya														
			<i>Jumlah Peralatan dan Mesin Lainnya yang Dipelihara</i>				181 Unit	166.644.100,00	Kota Jambi, Kota Baru, Paal Lima	PENDAPATAN TRANSFER	-	5. Good governance	-		183.725.120,00	SEKRETARIAT DEWAN PERWAKILAN RAKYAT DAERAH
	4.02.01.2.09.0009	Pemeliharaan/Rehabilitasi Gedung Kantor dan Bangunan Lainnya														
			<i>Jumlah Gedung Kantor dan Bangunan Lainnya yang Dipelihara/Direhabilitasi</i>				4 Unit	1.228.982.320,00	Kota Jambi, Kota Baru, Paal Lima	PENDAPATAN TRANSFER	-	5. Good governance	-		1.473.987.186,00	SEKRETARIAT DEWAN PERWAKILAN RAKYAT DAERAH
	4.02.01.2.09.0010	Pemeliharaan/Rehabilitasi Sarana dan Prasarana Gedung Kantor atau Bangunan Lainnya														
			<i>Jumlah Sarana dan Prasarana Gedung Kantor atau Bangunan Lainnya yang Dipelihara/Direhabilitasi</i>				7 Unit	226.975.490,00	Kota Jambi, Kota Baru, Paal Lima	PENDAPATAN TRANSFER	-	5. Good governance	-		25.015.478,00	SEKRETARIAT DEWAN PERWAKILAN RAKYAT DAERAH
	4.02.01.2.15	Layanan Keuangan dan Kesejahteraan DPRD	-	100 %			-	28.099.739.096,00			-	5. Good governance	-	100 %	64.272.030.129,00	SEKRETARIAT DEWAN PERWAKILAN RAKYAT DAERAH
	4.02.01.2.15.0001	Penyelenggaraan Administrasi Keuangan DPRD														
			<i>Jumlah Anggota DPRD yang Menerima Hak Keuangan DPRD</i>				45 Orang/Bulan	27.351.554.806,00	Kota Jambi, Kota Baru, Paal Lima	PENDAPATAN ASLI DAERAH (PAD)	-	5. Good governance	-		30.177.006.873,00	SEKRETARIAT DEWAN PERWAKILAN RAKYAT DAERAH
	4.02.01.2.15.0002	Penyediaan Pakaian Dinas dan Atribut DPRD														
			<i>Jumlah Paket Pakaian Dinas dan Atribut DPRD yang Disediakan</i>				6 Paket	683.627.790,00	Kota Jambi, Kota Baru, Paal Lima	PENDAPATAN TRANSFER	-	5. Good governance	-		34.023.849.715,00	SEKRETARIAT DEWAN PERWAKILAN RAKYAT DAERAH
	4.02.01.2.15.0003	Pelaksanaan Medical Check Up DPRD														

NO	KODE	URUSAN / BIDANG URUSAN / PROGRAM / KEGIATAN / SUB KEGIATAN	INDIKATOR PROGRAM / KEGIATAN / SUB KEGIATAN	TARGET AKHIR PERIODE RENSTRA OPD	REALISASI CAPAIAN RENJA OPD TAHUN 2023	PRAKIRAAN CAPAIAN TARGET RENJA OPD TAHUN 2024	CAPAIAN KINERJA DAN KERANGKA PENDANAAN						KELOMPOK SASARAN	PRAKIRAAN MAJU RENCANA TAHUN 2026		PERANGKAT DAERAH PENANGGUNG JAWAB
							TARGET 2025	PAGU INDIKATIF (Rp)	LOKASI	SUMBER DANA	PRIORITAS			TARGET	PAGU INDIKATIF (Rp)	
											NASIONAL	DAERAH				
1	2	3	4	5	6	7	8	9	10	11	12	13	14	15	16	17
			Jumlah Orang yang Mengikuti Medical Check Up DPRD				45 Orang	64.556.500,00	Kota Jambi, Kota Baru, Paal Lima	PENDAPATAN TRANSFER	-	5. Good governance	-		71.173.541,00	SEKRETARIAT DEWAN PERWAKILAN RAKYAT DAERAH
	4.02.01.2.16	Layanan Administrasi DPRD	-	100 %			-	2.095.400.542,00			-	5. Good governance	-	100 %	2.940.833.793,00	SEKRETARIAT DEWAN PERWAKILAN RAKYAT DAERAH
	4.02.01.2.16.0001	Penyelenggaraan Administrasi Keanggotaan DPRD														
			Jumlah Dokumen Hasil Penyelenggaraan Administrasi Keanggotaan DPRD				12 Dokumen	276.932.392,00	Kota Jambi, Kota Baru, Paal Lima	PENDAPATAN TRANSFER	-	5. Good governance	-		367.432.812,00	SEKRETARIAT DEWAN PERWAKILAN RAKYAT DAERAH
	4.02.01.2.16.0002	Fasilitasi Fraksi DPRD														
			Jumlah Laporan Hasil Fasilitasi Fraksi DPRD				8 Laporan	308.215.150,00	Kota Jambi, Kota Baru, Paal Lima	PENDAPATAN TRANSFER	-	5. Good governance	-		384.050.087,00	SEKRETARIAT DEWAN PERWAKILAN RAKYAT DAERAH
	4.02.01.2.16.0003	Fasilitasi Rapat Koordinasi dan Konsultasi DPRD														
			Jumlah Laporan Hasil Fasilitasi Rapat Koordinasi dan Konsultasi DPRD				2 Laporan	1.510.253.000,00	Kota Jambi, Kota Baru, Paal Lima	PENDAPATAN TRANSFER	-	5. Good governance	-		2.189.350.894,00	SEKRETARIAT DEWAN PERWAKILAN RAKYAT DAERAH
2.	<b>4.02.02</b>	<b>PROGRAM DUKUNGAN PELAKSANAAN TUGAS DAN FUNGSI DPRD</b>	-	-			-	<b>33.090.612.718,00</b>						-	<b>38.134.694.184,00</b>	
	4.02.02.2.01	Pembentukan Peraturan Daerah dan Peraturan DPRD	-	75 %			-	3.007.869.092,00			-	5. Good governance	-	75 %	4.518.582.492,00	SEKRETARIAT DEWAN PERWAKILAN RAKYAT DAERAH
	4.02.02.2.01.0001	Penyusunan dan Pembahasan Program Pembentukan Peraturan Daerah														
			Jumlah Dokumen Hasil Penyusunan dan Pembahasan Program Pembentukan Peraturan Daerah	1 Dokumen			1 Dokumen	1.681.740.000,00	Kota Jambi, Kota Baru, Paal Lima	PENDAPATAN TRANSFER	-	5. Good governance	-	1 Dokumen	1.854.118.350,00	SEKRETARIAT DEWAN PERWAKILAN RAKYAT DAERAH
	4.02.02.2.01.0002	Pembahasan Rancangan Peraturan Daerah														
			Jumlah Dokumen Hasil Pembahasan Rancangan Peraturan Daerah	6 Dokumen			3 Dokumen	1.225.220.000,00	Kota Jambi, Kota Baru, Paal Lima	PENDAPATAN TRANSFER	-	5. Good governance	-	6 Dokumen	2.563.555.050,00	SEKRETARIAT DEWAN PERWAKILAN RAKYAT DAERAH
	4.02.02.2.01.0004	Fasilitasi Penyusunan Penjelasan/Keterangan Naskah Akademik														
			Jumlah Dokumen Hasil Penyusunan Penjelasan atau Keterangan dan/atau Naskah Akademik yang Difasilitasi	2 Dokumen			2 Dokumen	100.909.092,00	Kota Jambi, Kota Baru, Paal Lima	PENDAPATAN TRANSFER	-	5. Good governance	-	2 Dokumen	100.909.092,00	SEKRETARIAT DEWAN PERWAKILAN RAKYAT DAERAH
	4.02.02.2.02	Pembahasan Kebijakan Anggaran	-	85 %			-	3.103.909.468,00			-	5. Good governance	-	85 %	3.694.677.050,00	SEKRETARIAT DEWAN PERWAKILAN RAKYAT DAERAH
	4.02.02.2.02.0001	Pembahasan KUA dan PPAS														

NO	KODE	URUSAN / BIDANG URUSAN / PROGRAM / KEGIATAN / SUB KEGIATAN	INDIKATOR PROGRAM / KEGIATAN / SUB KEGIATAN	TARGET AKHIR PERIODE RENSTRA OPD	REALISASI CAPAIAN RENJA OPD TAHUN 2023	PRAKIRAAN CAPAIAN TARGET RENJA OPD TAHUN 2024	CAPAIAN KINERJA DAN KERANGKA PENDANAAN						KELOMPOK SASARAN	PRAKIRAAN MAJU RENCANA TAHUN 2026		PERANGKAT DAERAH PENANGGUNG JAWAB
							TARGET 2025	PAGU INDIKATIF (Rp)	LOKASI	SUMBER DANA	PRIORITAS			TARGET	PAGU INDIKATIF (Rp)	
											NASIONAL	DAERAH				
1	2	3	4	5	6	7	8	9	10	11	12	13	14	15	16	17
			<i>Jumlah Dokumen Hasil Pembahasan KUA dan PPAS</i>	1 Dokumen			1 Dokumen	619.231.000,00	Kota Jambi, Kota Baru, Paal Lima	PENDAPATAN TRANSFER	-	5. Good governance	-	1 Dokumen	682.702.177,00	SEKRETARIAT DEWAN PERWAKILAN RAKYAT DAERAH
	4.02.02.2.02.0002	Pembahasan Perubahan KUA dan Perubahan PPAS														
			<i>Jumlah Dokumen Hasil Pembahasan Perubahan KUA dan Perubahan PPAS</i>	1 Dokumen			1 Dokumen	598.527.500,00	Kota Jambi, Kota Baru, Paal Lima	PENDAPATAN TRANSFER	-	5. Good governance	-	1 Dokumen	659.876.568,00	SEKRETARIAT DEWAN PERWAKILAN RAKYAT DAERAH
	4.02.02.2.02.0003	Pembahasan APBD														
			<i>Jumlah Dokumen Hasil Pembahasan APBD</i>	1 Dokumen			2 Dokumen	623.773.500,00	Kota Jambi, Kota Baru, Paal Lima	PENDAPATAN TRANSFER	-	5. Good governance	-	1 Dokumen	687.710.283,00	SEKRETARIAT DEWAN PERWAKILAN RAKYAT DAERAH
	4.02.02.2.02.0004	Pembahasan APBD Perubahan														
			<i>Jumlah Dokumen Hasil Pembahasan APBD Perubahan</i>	1 Dokumen			2 Dokumen	609.332.500,00	Kota Jambi, Kota Baru, Paal Lima	PENDAPATAN TRANSFER	-	5. Good governance	-	1 Dokumen	671.789.081,00	SEKRETARIAT DEWAN PERWAKILAN RAKYAT DAERAH
	4.02.02.2.02.0006	Pembahasan Pertanggungjawaban APBD														
			<i>Jumlah Dokumen Hasil Pembahasan Pertanggungjawaban APBD</i>	1 Dokumen			1 Dokumen	653.044.968,00	Kota Jambi, Kota Baru, Paal Lima	PENDAPATAN TRANSFER	-	5. Good governance	-	1 Dokumen	992.598.941,00	SEKRETARIAT DEWAN PERWAKILAN RAKYAT DAERAH
	4.02.02.2.03	Pengawasan Penyelenggaraan Pemerintahan	-	85 %			-	9.712.904.600,00			-	5. Good governance	-	85 %	11.028.345.203,00	SEKRETARIAT DEWAN PERWAKILAN RAKYAT DAERAH
	4.02.02.2.03.0001	Pengawasan Urusan Pemerintahan Bidang Pemerintahan dan Hukum														
			<i>Jumlah Laporan Hasil Pengawasan Urusan Pemerintahan Bidang Pemerintahan dan Hukum</i>	55 Laporan			12 Laporan	1.693.558.800,00	Kota Jambi, Kota Baru, Paal Lima	PENDAPATAN TRANSFER	-	5. Good governance	-	55 Laporan	1.867.148.577,00	SEKRETARIAT DEWAN PERWAKILAN RAKYAT DAERAH
	4.02.02.2.03.0002	Pengawasan Urusan Pemerintahan Bidang Infrastruktur														
			<i>Jumlah Laporan Hasil Pengawasan Urusan Pemerintahan Bidang Infrastruktur</i>	55 Laporan			12 Laporan	2.103.801.400,00	Kota Jambi, Kota Baru, Paal Lima	PENDAPATAN TRANSFER	-	5. Good governance	-	55 Laporan	2.341.562.485,00	SEKRETARIAT DEWAN PERWAKILAN RAKYAT DAERAH
	4.02.02.2.03.0003	Pengawasan Urusan Pemerintahan Bidang Kesejahteraan Rakyat														
			<i>Jumlah Laporan Hasil Pengawasan Urusan Pemerintahan Bidang Kesejahteraan Rakyat</i>	55 Laporan			12 Laporan	2.103.801.400,00	Kota Jambi, Kota Baru, Paal Lima	PENDAPATAN TRANSFER	-	5. Good governance	-	55 Laporan	2.341.562.485,00	SEKRETARIAT DEWAN PERWAKILAN RAKYAT DAERAH
	4.02.02.2.03.0004	Pengawasan Urusan Pemerintahan Bidang Perekonomian														
			<i>Jumlah Laporan Hasil Pengawasan Urusan Pemerintahan Bidang Perekonomian</i>	55 Laporan			12 Laporan	2.051.535.000,00	Kota Jambi, Kota Baru, Paal Lima	PENDAPATAN TRANSFER	-	5. Good governance	-	55 Laporan	2.261.817.337,00	SEKRETARIAT DEWAN PERWAKILAN RAKYAT DAERAH
	4.02.02.2.03.0006	Pengawasan Tindak Lanjut Hasil Pemeriksaan Laporan Keuangan oleh Badan Pemeriksa Keuangan														

NO	KODE	URUSAN / BIDANG URUSAN / PROGRAM / KEGIATAN / SUB KEGIATAN	INDIKATOR PROGRAM / KEGIATAN / SUB KEGIATAN	TARGET AKHIR PERIODE RENSTRA OPD	REALISASI CAPAIAN RENJA OPD TAHUN 2023	PRAKIRAAN CAPAIAN TARGET RENJA OPD TAHUN 2024	CAPAIAN KINERJA DAN KERANGKA PENDANAAN						KELOMPOK SASARAN	PRAKIRAAN MAJU RENCANA TAHUN 2026		PERANGKAT DAERAH PENANGGUNG JAWAB
							TARGET 2025	PAGU INDIKATIF (Rp)	LOKASI	SUMBER DANA	PRIORITAS			TARGET	PAGU INDIKATIF (Rp)	
											NASIONAL	DAERAH				
1	2	3	4	5	6	7	8	9	10	11	12	13	14	15	16	17
			<i>Jumlah Dokumen Hasil Pengawasan Tindak Lanjut Hasil Pemeriksaan Laporan Keuangan oleh Badan Pemeriksa Keuangan</i>	4 Dokumen			4 Dokumen	837.991.000,00	Kota Jambi, Kota Baru, Paal Lima	PENDAPATAN TRANSFER	-	5. Good governance	-	4 Dokumen	1.034.135.077,00	SEKRETARIAT DEWAN PERWAKILAN RAKYAT DAERAH
	4.02.02.2.03.0008	Pembahasan Laporan Keterangan Pertanggungjawaban Kepala Daerah														
			<i>Jumlah Rekomendasi Hasil Pembahasan Laporan Keterangan Pertanggungjawaban Kepala Daerah</i>	4 Dokumen			4 Dokumen	922.217.000,00	Kota Jambi, Kota Baru, Paal Lima	PENDAPATAN TRANSFER	-	5. Good governance	-	4 Dokumen	1.182.119.242,00	SEKRETARIAT DEWAN PERWAKILAN RAKYAT DAERAH
	4.02.02.2.04	Peningkatan Kapasitas DPRD	-	85 %			-	5.058.176.180,00			-	5. Good governance	-	85 %	5.330.643.542,00	SEKRETARIAT DEWAN PERWAKILAN RAKYAT DAERAH
	4.02.02.2.04.0002	Pendalaman Tugas DPRD														
			<i>Jumlah Dokumen Hasil Pendalaman Tugas DPRD</i>	4 Dokumen			27 Dokumen	2.955.400.000,00	Kota Jambi, Kota Baru, Paal Lima	PENDAPATAN TRANSFER	-	5. Good governance	-	4 Dokumen	3.258.328.500,00	SEKRETARIAT DEWAN PERWAKILAN RAKYAT DAERAH
	4.02.02.2.04.0004	Penyediaan Kelompok Pakar dan Tim Ahli														
			<i>Jumlah Orang dalam Kelompok Pakar dan Tim Ahli</i>	8 Orang			8 Orang	192.000.000,00	Kota Jambi, Kota Baru, Paal Lima	PENDAPATAN TRANSFER	-	5. Good governance	-	8 Orang	211.680.000,00	SEKRETARIAT DEWAN PERWAKILAN RAKYAT DAERAH
	4.02.02.2.04.0005	Penyediaan Tenaga Ahli Fraksi														
			<i>Jumlah Tenaga Ahli Fraksi</i>	8 Orang			8 Orang	247.878.400,00	Kota Jambi, Kota Baru, Paal Lima	PENDAPATAN TRANSFER	-	5. Good governance	-	8 Orang	273.285.936,00	SEKRETARIAT DEWAN PERWAKILAN RAKYAT DAERAH
	4.02.02.2.04.0006	Penyelenggaraan Hubungan Masyarakat														
			<i>Jumlah Dokumen Hasil Penyelenggaraan Hubungan Masyarakat</i>	1 Dokumen			1 Dokumen	425.088.500,00	Kota Jambi, Kota Baru, Semua Kel/Desa	PENDAPATAN TRANSFER	-	5. Good governance	-	1 Dokumen	446.342.925,00	SEKRETARIAT DEWAN PERWAKILAN RAKYAT DAERAH
	4.02.02.2.04.0007	Penyusunan Program Kerja DPRD														
			<i>Jumlah Dokumen Rencana Kerja DPRD</i>	1 Dokumen			1 Dokumen	31.189.280,00	Kota Jambi, Kota Baru, Semua Kel/Desa	PENDAPATAN TRANSFER	-	5. Good governance	-	1 Dokumen	34.386.181,00	SEKRETARIAT DEWAN PERWAKILAN RAKYAT DAERAH
	4.02.02.2.04.0008	Publikasi dan Dokumentasi DPRD														
			<i>Jumlah Dokumen Publikasi dan Dokumentasi DPRD</i>	6 Dokumen			6 Dokumen	1.206.620.000,00	Kota Jambi, Kota Baru, Paal Lima	PENDAPATAN TRANSFER	-	5. Good governance	-	6 Dokumen	1.106.620.000,00	SEKRETARIAT DEWAN PERWAKILAN RAKYAT DAERAH
	4.02.02.2.05	Penyerapan dan Penghimpunan Aspirasi Masyarakat	-	50 %			-	1.458.430.156,00			-	5. Good governance	-	50 %	1.938.669.246,00	SEKRETARIAT DEWAN PERWAKILAN RAKYAT DAERAH
	4.02.02.2.05.0001	Kunjungan Kerja dalam Daerah														
			<i>Jumlah Laporan Hasil Kunjungan Kerja DPRD</i>	12 Laporan			12 Laporan	223.750.000,00	Kota Jambi, Kota Baru, Paal Lima	PENDAPATAN TRANSFER	-	5. Good governance	-	12 Laporan	246.684.375,00	SEKRETARIAT DEWAN PERWAKILAN RAKYAT DAERAH



NO	KODE	URUSAN / BIDANG URUSAN / PROGRAM / KEGIATAN / SUB KEGIATAN	INDIKATOR PROGRAM / KEGIATAN / SUB KEGIATAN	TARGET AKHIR PERIODE RENSTRA OPD	REALISASI CAPAIAN RENJA OPD TAHUN 2023	PRAKIRAAN CAPAIAN TARGET RENJA OPD TAHUN 2024	CAPAIAN KINERJA DAN KERANGKA PENDANAAN						KELOMPOK SASARAN	PRAKIRAAN MAJU RENCANA TAHUN 2026		PERANGKAT DAERAH PENANGGUNG JAWAB
							TARGET 2025	PAGU INDIKATIF (Rp)	LOKASI	SUMBER DANA	PRIORITAS			TARGET	PAGU INDIKATIF (Rp)	
											NASIONAL	DAERAH				
1	2	3	4	5	6	7	8	9	10	11	12	13	14	15	16	17
	4.02.02.2.05.0002	Penyusunan Pokok-Pokok Pikiran DPRD														
			<i>Jumlah Dokumen Pokok-Pokok Pikiran DPRD yang Disusun</i>	5 Dokumen			3 Dokumen	25.765.900,00	Kota Jambi, Kota Baru, Paal Lima	PENDAPATAN TRANSFER	-	5. Good governance	-	5 Dokumen	28.406.904,00	SEKRETARIAT DEWAN PERWAKILAN RAKYAT DAERAH
	4.02.02.2.05.0003	Pelaksanaan Reses														
			<i>Jumah Dokumen Hasil Pelaksanaan Reses</i>	2 Dokumen			15 Dokumen	1.208.914.256,00	Kota Jambi, Kota Baru, Paal Lima	PENDAPATAN TRANSFER	-	5. Good governance	-	2 Dokumen	1.663.577.967,00	SEKRETARIAT DEWAN PERWAKILAN RAKYAT DAERAH
	4.02.02.2.06	Pelaksanaan dan Pengawasan Kode Etik DPRD	-	85 %			-	872.401.200,00			-	5. Good governance	-	85 %	1.293.260.229,00	SEKRETARIAT DEWAN PERWAKILAN RAKYAT DAERAH
	4.02.02.2.06.0001	Penyusunan Kode Etik DPRD														
			<i>Jumlah Kode Etik dan Tata Beracara DPRD</i>	2 Dokumen			2 Dokumen	281.888.800,00	Kota Jambi, Kota Baru, Paal Lima	PENDAPATAN TRANSFER	-	5. Good governance	-	2 Dokumen	597.977.424,00	SEKRETARIAT DEWAN PERWAKILAN RAKYAT DAERAH
	4.02.02.2.06.0002	Pengawasan Kode Etik DPRD														
			<i>Jumlah Laporan Hasil Pengawasan Kode Etik DPRD</i>	5 Laporan			12 Laporan	590.512.400,00	Kota Jambi, Kota Baru, Paal Lima	PENDAPATAN TRANSFER	-	5. Good governance	-	5 Laporan	695.282.805,00	SEKRETARIAT DEWAN PERWAKILAN RAKYAT DAERAH
	4.02.02.2.08	Fasilitasi Tugas DPRD	-	80 %			-	9.876.922.022,00			-	5. Good governance	-	80 %	10.330.516.422,00	SEKRETARIAT DEWAN PERWAKILAN RAKYAT DAERAH
	4.02.02.2.08.0001	Koordinasi dan Konsultasi Pelaksanaan Tugas DPRD														
			<i>Jumlah Dokumen Hasil Koordinasi dan Konsultasi Pelaksanaan Tugas DPRD</i>	15 Dokumen			61 Dokumen	6.714.855.200,00	Kota Jambi, Kota Baru, Paal Lima	PENDAPATAN TRANSFER	-	5. Good governance	-	15 Dokumen	6.811.555.200,00	SEKRETARIAT DEWAN PERWAKILAN RAKYAT DAERAH
	4.02.02.2.08.0002	Penyusunan Laporan Kinerja DPRD														
			<i>Jumlah Laporan Fraksi, Alat Kelengkapan dan Kinerja DPRD yang Disusun</i>	13 Laporan			13 Laporan	64.373.380,00	Kota Jambi, Kota Baru, Paal Lima	PENDAPATAN TRANSFER	-	5. Good governance	-	13 Laporan	104.502.980,00	SEKRETARIAT DEWAN PERWAKILAN RAKYAT DAERAH
	4.02.02.2.08.0003	Fasilitasi Pelaksanaan Tugas Badan Musyawarah														
			<i>Jumlah Dokumen Hasil Fasilitasi Pelaksanaan Tugas Badan Musyawarah</i>	1 Dokumen			1 Dokumen	2.280.964.000,00	Kota Jambi, Kota Baru, Paal Lima	PENDAPATAN TRANSFER	-	5. Good governance	-	1 Dokumen	2.280.964.000,00	SEKRETARIAT DEWAN PERWAKILAN RAKYAT DAERAH
	4.02.02.2.08.0004	Fasilitasi Tugas Pimpinan DPRD														
			<i>Jumlah Dokumen Hasil Fasilitasi Tugas Pimpinan DPRD</i>	1 Dokumen			1 Dokumen	816.729.442,00	Kota Jambi, Kota Baru, Paal Lima	PENDAPATAN TRANSFER	-	5. Good governance	-	1 Dokumen	1.133.494.242,00	SEKRETARIAT DEWAN PERWAKILAN RAKYAT DAERAH
		<b>BADAN PERENCANAAN PEMBANGUNAN DAERAH</b>						<b>14.269.585.000,00</b>							<b>94.219.100.000,00</b>	
	<b>5</b>	<b>UNSUR PENUNJANG URUSAN PEMERINTAHAN</b>						<b>12.535.141.383,00</b>							<b>92.588.100.000,00</b>	
	<b>5.01</b>	<b>PERENCANAAN</b>						<b>11.888.062.447,00</b>							<b>91.858.100.000,00</b>	

NO	KODE	URUSAN / BIDANG URUSAN / PROGRAM / KEGIATAN / SUB KEGIATAN	INDIKATOR PROGRAM / KEGIATAN / SUB KEGIATAN	TARGET AKHIR PERIODE RENSTRA OPD	REALISASI CAPAIAN RENJA OPD TAHUN 2023	PRAKIRAAN CAPAIAN TARGET RENJA OPD TAHUN 2024	CAPAIAN KINERJA DAN KERANGKA PENDANAAN						KELOMPOK SASARAN	PRAKIRAAN MAJU RENCANA TAHUN 2026		PERANGKAT DAERAH PENANGGUNG JAWAB
							TARGET 2025	PAGU INDIKATIF (Rp)	LOKASI	SUMBER DANA	PRIORITAS			TARGET	PAGU INDIKATIF (Rp)	
											NASIONAL	DAERAH				
1	2	3	4	5	6	7	8	9	10	11	12	13	14	15	16	17
1.	5.01.01	PROGRAM PENUNJANG URUSAN PEMERINTAHAN DAERAH KABUPATEN/KOTA	-	-			-	9.790.639.884,00						-	89.237.100.000,00	
	5.01.01.2.01	Perencanaan, Penganggaran, dan Evaluasi Kinerja Perangkat Daerah	-	81-82 nilai			-	371.707.428,00			-	5. Good governance	-	81-82 nilai	498.000.000,00	BADAN PERENCANAAN PEMBANGUNAN DAERAH
	5.01.01.2.01.0001	Penyusunan Dokumen Perencanaan Perangkat Daerah														
			<i>Jumlah Dokumen Perencanaan Perangkat Daerah</i>	6 Dokumen			6 Dokumen	68.929.359,00	-	PENDAPATAN ASLI DAERAH (PAD)	-	5. Good governance	-	6 Dokumen	88.000.000,00	BADAN PERENCANAAN PEMBANGUNAN DAERAH
	5.01.01.2.01.0006	Koordinasi dan Penyusunan Laporan Capaian Kinerja dan Ikhtisar Realisasi Kinerja SKPD														
			<i>Jumlah Laporan Capaian Kinerja dan Ikhtisar Realisasi Kinerja SKPD dan Laporan Hasil Koordinasi Penyusunan Laporan Capaian Kinerja dan Ikhtisar Realisasi Kinerja SKPD</i>	3 Laporan			3 Laporan	302.778.069,00	Kota Jambi, Semua Kecamatan, Semua Kel/Desa	PENDAPATAN ASLI DAERAH (PAD)	-	5. Good governance	-	3 Laporan	410.000.000,00	BADAN PERENCANAAN PEMBANGUNAN DAERAH
	5.01.01.2.02	Administrasi Keuangan Perangkat Daerah	-	100 persen			-	7.090.619.462,00			-	5. Good governance	-	100 persen	6.922.100.000,00	BADAN PERENCANAAN PEMBANGUNAN DAERAH
	5.01.01.2.02.0001	Penyediaan Gaji dan Tunjangan ASN														
			<i>Jumlah Orang yang Menerima Gaji dan Tunjangan ASN</i>	40 Orang/bulan			51 Orang/bulan	7.048.387.576,00	Kota Jambi, Semua Kecamatan, Semua Kel/Desa	PENDAPATAN ASLI DAERAH (PAD)	-	5. Good governance	-	40 Orang/bulan	6.867.100.000,00	BADAN PERENCANAAN PEMBANGUNAN DAERAH
	5.01.01.2.02.0004	Koordinasi dan Pelaksanaan Akuntansi SKPD														
			<i>Jumlah Dokumen Koordinasi dan Pelaksanaan Akuntansi SKPD</i>	1 Dokumen			2 Dokumen	42.231.886,00	-	PENDAPATAN ASLI DAERAH (PAD)	-	-	-	1 Dokumen	55.000.000,00	BADAN PERENCANAAN PEMBANGUNAN DAERAH
	5.01.01.2.03	Administrasi Barang Milik Daerah pada Perangkat Daerah	-	100 persen			-	43.362.350,00			-	5. Good governance	-	100 persen	50.000.000,00	BADAN PERENCANAAN PEMBANGUNAN DAERAH
	5.01.01.2.03.0002	Pengamanan Barang Milik Daerah SKPD														
			<i>Jumlah Dokumen Pengamanan Barang Milik Daerah SKPD</i>	1 Dokumen			1 Dokumen	43.362.350,00	Kota Jambi, Semua Kecamatan, Semua Kel/Desa	PENDAPATAN ASLI DAERAH (PAD)	-	5. Good governance	-	1 Dokumen	50.000.000,00	BADAN PERENCANAAN PEMBANGUNAN DAERAH
	5.01.01.2.05	Administrasi Kepegawaian Perangkat Daerah	-	100 persen			-	349.755.960,00			-	5. Good governance	-	100 persen	435.000.000,00	BADAN PERENCANAAN PEMBANGUNAN DAERAH
	5.01.01.2.05.0002	Pengadaan Pakaian Dinas beserta Atribut Kelengkapannya														
			<i>Jumlah Paket Pakaian Dinas beserta Atribut Kelengkapan</i>	70 Paket			2 Paket	117.105.000,00	Kota Jambi, Semua Kecamatan, Semua Kel/Desa	PENDAPATAN ASLI DAERAH (PAD)	-	5. Good governance	-	70 Paket	120.000.000,00	BADAN PERENCANAAN PEMBANGUNAN DAERAH
	5.01.01.2.05.0003	Pendataan dan Pengolahan Administrasi Kepegawaian														

NO	KODE	URUSAN / BIDANG URUSAN / PROGRAM / KEGIATAN / SUB KEGIATAN	INDIKATOR PROGRAM / KEGIATAN / SUB KEGIATAN	TARGET AKHIR PERIODE RENSTRA OPD	REALISASI CAPAIAN RENJA OPD TAHUN 2023	PRAKIRAAN CAPAIAN TARGET RENJA OPD TAHUN 2024	CAPAIAN KINERJA DAN KERANGKA PENDANAAN						KELOMPOK SASARAN	PRAKIRAAN MAJU RENCANA TAHUN 2026		PERANGKAT DAERAH PENANGGUNG JAWAB
							TARGET 2025	PAGU INDIKATIF (Rp)	LOKASI	SUMBER DANA	PRIORITAS			TARGET	PAGU INDIKATIF (Rp)	
											NASIONAL	DAERAH				
1	2	3	4	5	6	7	8	9	10	11	12	13	14	15	16	17
			Jumlah Dokumen Pendataan dan Pengolahan Administrasi Kepegawaian	3 Dokumen			3 Dokumen	82.150.960,00	Kota Jambi, Semua Kecamatan, Semua Kel/Desa	PENDAPATAN ASLI DAERAH (PAD)	-	5. Good governance	-	3 Dokumen	117.000.000,00	BADAN PERENCANAAN PEMBANGUNAN DAERAH
	5.01.01.2.05.0009	Pendidikan dan Pelatihan Pegawai Berdasarkan Tugas dan Fungsi														
			Jumlah Pegawai Berdasarkan Tugas dan Fungsi yang Mengikuti Pendidikan dan Pelatihan	40 Orang			37 Orang	50.500.000,00	Kota Jambi, Semua Kecamatan, Semua Kel/Desa	PENDAPATAN ASLI DAERAH (PAD)	-	-	-	40 Orang	64.000.000,00	BADAN PERENCANAAN PEMBANGUNAN DAERAH
	5.01.01.2.05.0011	Bimbingan Teknis Implementasi Peraturan Perundang-Undangan														
			Jumlah Orang yang Mengikuti Bimbingan Teknis Implementasi Peraturan Perundang-Undangan	40 Orang			37 Orang	100.000.000,00	Kota Jambi, Semua Kecamatan, Semua Kel/Desa	PENDAPATAN ASLI DAERAH (PAD)	-	5. Good governance	-	40 Orang	134.000.000,00	BADAN PERENCANAAN PEMBANGUNAN DAERAH
	5.01.01.2.06	Administrasi Umum Perangkat Daerah	-	100 persen			-	280.983.744,00			-	5. Good governance	-	100 persen	355.000.000,00	BADAN PERENCANAAN PEMBANGUNAN DAERAH
	5.01.01.2.06.0001	Penyediaan Komponen Instalasi Listrik/Penerangan Bangunan Kantor														
			Jumlah Paket Komponen Instalasi Listrik/Penerangan Bangunan Kantor yang Disediakan	1 Paket			1 Paket	73.050.587,00	Kota Jambi, Semua Kecamatan, Semua Kel/Desa	PENDAPATAN ASLI DAERAH (PAD)	-	5. Good governance	-	1 Paket	79.000.000,00	BADAN PERENCANAAN PEMBANGUNAN DAERAH
	5.01.01.2.06.0004	Penyediaan Bahan Logistik Kantor														
			Jumlah Paket Bahan Logistik Kantor yang Disediakan	6 Paket			6 Paket	191.279.168,00	Kota Jambi, Semua Kecamatan, Semua Kel/Desa	PENDAPATAN ASLI DAERAH (PAD)	-	5. Good governance	-	6 Paket	230.000.000,00	BADAN PERENCANAAN PEMBANGUNAN DAERAH
	5.01.01.2.06.0010	Penatausahaan Arsip Dinamis pada SKPD														
			Jumlah Dokumen Penatausahaan Arsip Dinamis pada SKPD	1 Dokumen			1 Dokumen	16.653.989,00	Kota Jambi, Semua Kecamatan, Semua Kel/Desa	PENDAPATAN ASLI DAERAH (PAD)	-	5. Good governance	-	1 Dokumen	46.000.000,00	BADAN PERENCANAAN PEMBANGUNAN DAERAH
	5.01.01.2.07	Pengadaan Barang Milik Daerah Penunjang Urusan Pemerintah Daerah	-	100 persen			-	255.000.000,00			-	5. Good governance	-	100 persen	0,00	BADAN PERENCANAAN PEMBANGUNAN DAERAH
	5.01.01.2.07.0005	Pengadaan Mebel														
			Jumlah Paket Mebel yang Disediakan				90 Unit	255.000.000,00	Kota Jambi, Semua Kecamatan, Semua Kel/Desa	PENDAPATAN ASLI DAERAH (PAD)	-	5. Good governance	-		0,00	BADAN PERENCANAAN PEMBANGUNAN DAERAH
	5.01.01.2.07.0010	Pengadaan Sarana dan Prasarana Gedung Kantor atau Bangunan Lainnya														
			Jumlah Unit Sarana dan Prasarana Gedung Kantor atau Bangunan Lainnya yang Disediakan	1 Unit			1 Unit	0,00	Kota Jambi, Semua Kecamatan, Semua Kel/Desa	PENDAPATAN ASLI DAERAH (PAD)	-	-	-	1 Unit	0,00	BADAN PERENCANAAN PEMBANGUNAN DAERAH

NO	KODE	URUSAN / BIDANG URUSAN / PROGRAM / KEGIATAN / SUB KEGIATAN	INDIKATOR PROGRAM / KEGIATAN / SUB KEGIATAN	TARGET AKHIR PERIODE RENSTRA OPD	REALISASI CAPAIAN RENJA OPD TAHUN 2023	PRAKIRAAN CAPAIAN TARGET RENJA OPD TAHUN 2024	CAPAIAN KINERJA DAN KERANGKA PENDANAAN						KELOMPOK SASARAN	PRAKIRAAN MAJU RENCANA TAHUN 2026		PERANGKAT DAERAH PENANGGUNG JAWAB
							TARGET 2025	PAGU INDIKATIF (Rp)	LOKASI	SUMBER DANA	PRIORITAS			TARGET	PAGU INDIKATIF (Rp)	
											NASIONAL	DAERAH				
1	2	3	4	5	6	7	8	9	10	11	12	13	14	15	16	17
	5.01.01.2.08	Penyediaan Jasa Penunjang Urusan Pemerintahan Daerah	-	100 persen			-	223.680.940,00			-	-	-	100 persen	311.000.000,00	BADAN PERENCANAAN PEMBANGUNAN DAERAH
	5.01.01.2.08.0001	Penyediaan Jasa Surat Menyurat														
			<i>Jumlah Laporan Penyediaan Jasa Surat Menyurat</i>	1 Laporan			1 Laporan	24.408.540,00	Kota Jambi, Semua Kecamatan, Semua Kel/Desa	PENDAPATAN ASLI DAERAH (PAD)	-	-	-	1 Laporan	28.000.000,00	BADAN PERENCANAAN PEMBANGUNAN DAERAH
	5.01.01.2.08.0003	Penyediaan Jasa Peralatan dan Perlengkapan Kantor														
			<i>Jumlah Laporan Penyediaan Jasa Peralatan dan Perlengkapan Kantor yang Disediakan</i>	1 Laporan			1 Laporan	70.000.000,00	Kota Jambi, Semua Kecamatan, Semua Kel/Desa	PENDAPATAN ASLI DAERAH (PAD)	-	5. Good governance	-	1 Laporan	120.000.000,00	BADAN PERENCANAAN PEMBANGUNAN DAERAH
	5.01.01.2.08.0004	Penyediaan Jasa Pelayanan Umum Kantor														
			<i>Jumlah Laporan Penyediaan Jasa Pelayanan Umum Kantor yang Disediakan</i>	1 Laporan			1 Laporan	129.272.400,00	Kota Jambi, Semua Kecamatan, Semua Kel/Desa	PENDAPATAN ASLI DAERAH (PAD)	-	5. Good governance	-	1 Laporan	163.000.000,00	BADAN PERENCANAAN PEMBANGUNAN DAERAH
	5.01.01.2.09	Pemeliharaan Barang Milik Daerah Penunjang Urusan Pemerintahan Daerah	-	100 persen			-	1.175.530.000,00			-	5. Good governance	-	100 persen	80.666.000.000,00	BADAN PERENCANAAN PEMBANGUNAN DAERAH
	5.01.01.2.09.0001	Penyediaan Jasa Pemeliharaan, Biaya Pemeliharaan, dan Pajak Kendaraan Perorangan Dinas atau Kendaraan Dinas Jabatan														
			<i>Jumlah Kendaraan Perorangan Dinas atau Kendaraan Dinas Jabatan yang Dipelihara dan Dibayarkan Pajaknya</i>	23 Unit			23 Unit	217.390.000,00	Kota Jambi, Semua Kecamatan, Semua Kel/Desa	PENDAPATAN ASLI DAERAH (PAD)	-	5. Good governance	-	23 Unit	340.000.000,00	BADAN PERENCANAAN PEMBANGUNAN DAERAH
	5.01.01.2.09.0002	Penyediaan Jasa Pemeliharaan, Biaya Pemeliharaan, Pajak dan Perizinan Kendaraan Dinas Operasional atau Lapangan														
			<i>Jumlah Kendaraan Dinas Operasional atau Lapangan yang Dipelihara dan Dibayarkan Pajak dan Periznannya</i>	7 Unit			7 Unit	69.020.000,00	Kota Jambi, Semua Kecamatan, Semua Kel/Desa	PENDAPATAN ASLI DAERAH (PAD)	-	5. Good governance	-	7 Unit	80.000.000.000,00	BADAN PERENCANAAN PEMBANGUNAN DAERAH
	5.01.01.2.09.0006	Pemeliharaan Peralatan dan Mesin Lainnya														
			<i>Jumlah Peralatan dan Mesin Lainnya yang Dipelihara</i>	75 Unit			75 Unit	85.650.000,00	Kota Jambi, Semua Kecamatan, Semua Kel/Desa	PENDAPATAN ASLI DAERAH (PAD)	-	5. Good governance	-	75 Unit	88.000.000,00	BADAN PERENCANAAN PEMBANGUNAN DAERAH
	5.01.01.2.09.0007	Pemeliharaan Aset Tetap Lainnya														
			<i>Jumlah Aset Tetap Lainnya yang Dipelihara</i>	1 Unit			4 Unit	60.000.000,00	Kota Jambi, Semua Kecamatan, Semua Kel/Desa	PENDAPATAN ASLI DAERAH (PAD)	-	-	-	1 Unit	70.000.000,00	BADAN PERENCANAAN PEMBANGUNAN DAERAH
	5.01.01.2.09.0009	Pemeliharaan/Rehabilitasi Gedung Kantor dan Bangunan Lainnya														
			<i>Jumlah Gedung Kantor dan Bangunan Lainnya yang Dipelihara/Direhabilitasi</i>	2 Unit			2 Unit	663.000.000,00	Kota Jambi, Semua Kecamatan, Semua Kel/Desa	PENDAPATAN ASLI DAERAH (PAD)	-	-	-	2 Unit	120.000.000,00	BADAN PERENCANAAN PEMBANGUNAN DAERAH

NO	KODE	URUSAN / BIDANG URUSAN / PROGRAM / KEGIATAN / SUB KEGIATAN	INDIKATOR PROGRAM / KEGIATAN / SUB KEGIATAN	TARGET AKHIR PERIODE RENSTRA OPD	REALISASI CAPAIAN RENJA OPD TAHUN 2023	PRAKIRAAN CAPAIAN TARGET RENJA OPD TAHUN 2024	CAPAIAN KINERJA DAN KERANGKA PENDANAAN						KELOMPOK SASARAN	PRAKIRAAN MAJU RENCANA TAHUN 2026		PERANGKAT DAERAH PENANGGUNG JAWAB
							TARGET 2025	PAGU INDIKATIF (Rp)	LOKASI	SUMBER DANA	PRIORITAS			TARGET	PAGU INDIKATIF (Rp)	
											NASIONAL	DAERAH				
1	2	3	4	5	6	7	8	9	10	11	12	13	14	15	16	17
	5.01.01.2.09.0010	Pemeliharaan/Rehabilitasi Sarana dan Prasarana Gedung Kantor atau Bangunan Lainnya														
			<i>Jumlah Sarana dan Prasarana Gedung Kantor atau Bangunan Lainnya yang Dipelihara/Direhabilitasi</i>	1 Unit			33 Unit	80.470.000,00	Kota Jambi, Semua Kecamatan, Semua Kel/Desa	PENDAPATAN ASLI DAERAH (PAD)	-	-	-	1 Unit	48.000.000,00	BADAN PERENCANAAN PEMBANGUNAN DAERAH
2.	<b>5.01.02</b>	<b>PROGRAM PERENCANAAN, PENGENDALIAN DAN EVALUASI PEMBANGUNAN DAERAH</b>	-	-			-	<b>1.141.633.751,00</b>						-	<b>1.220.000.000,00</b>	
	5.01.02.2.01	Penyusunan Perencanaan dan Pendanaan	-	2 Dokumen			-	730.521.306,00			-	5. Good governance	-	2 Dokumen	740.000.000,00	BADAN PERENCANAAN PEMBANGUNAN DAERAH
	5.01.02.2.01.0005	Pelaksanaan Musrenbang Kabupaten/Kota														
			<i>Jumlah Berita Acara Musrenbang Kabupaten/Kota</i>	1 Berita Acara			1 Berita Acara	402.011.898,00	Kota Jambi, Semua Kecamatan, Semua Kel/Desa	PENDAPATAN ASLI DAERAH (PAD)	-	5. Good governance	-	1 Berita Acara	410.000.000,00	BADAN PERENCANAAN PEMBANGUNAN DAERAH
	5.01.02.2.01.0007	Koordinasi Penyusunan dan Penetapan Dokumen Perencanaan Pembangunan Daerah Kabupaten/Kota														
			<i>Jumlah Dokumen Perencanaan Pembangunan Daerah Kabupaten/Kota yang Ditetapkan (RPJPD/RPJMD/RKPD)</i>	2 Dokumen			2 Dokumen	328.509.408,00	Kota Jambi, Semua Kecamatan, Semua Kel/Desa	PENDAPATAN ASLI DAERAH (PAD)	-	-	-	2 Dokumen	330.000.000,00	BADAN PERENCANAAN PEMBANGUNAN DAERAH
	5.01.02.2.02	Analisis Data dan Informasi Pemerintahan Daerah Bidang Perencanaan Pembangunan Daerah	-	2 Dokumen			-	190.000.000,00			-	5. Good governance	-	2 Dokumen	250.000.000,00	BADAN PERENCANAAN PEMBANGUNAN DAERAH
	5.01.02.2.02.0001	Analisis Data dan Informasi Perencanaan Pembangunan Daerah														
			<i>Jumlah Dokumen Hasil Analisis Data untuk Penyusunan Kebijakan Perencanaan Pembangunan Daerah (Semua Perencanaan Pembangunan Daerah)</i>	2 Dokumen			2 Dokumen	190.000.000,00	Kota Jambi, Semua Kecamatan, Semua Kel/Desa	PENDAPATAN ASLI DAERAH (PAD)	-	5. Good governance	-	2 Dokumen	250.000.000,00	BADAN PERENCANAAN PEMBANGUNAN DAERAH
	5.01.02.2.03	Pengendalian, Evaluasi dan Pelaporan Bidang Perencanaan Pembangunan Daerah	-	2 Dokumen			-	221.112.445,00			-	-	-	2 Dokumen	230.000.000,00	BADAN PERENCANAAN PEMBANGUNAN DAERAH
	5.01.02.2.03.0001	Koordinasi Pengendalian Perencanaan dan Pelaksanaan Pembangunan Daerah di Kabupaten/Kota														
			<i>Jumlah Laporan Hasil Pengendalian Perencanaan dan Pelaksanaan Pembangunan</i>	4 Laporan			2 Laporan	30.010.215,00	Kota Jambi, Semua Kecamatan, Semua Kel/Desa	PENDAPATAN ASLI DAERAH (PAD)	-	-	-	4 Laporan	30.000.000,00	BADAN PERENCANAAN PEMBANGUNAN DAERAH
	5.01.02.2.03.0003	Monitoring, Evaluasi dan Penyusunan Laporan Berkala Pelaksanaan Pembangunan Daerah														
			<i>Jumlah Laporan Hasil Evaluasi Kinerja Pembangunan Daerah</i>	2 Laporan			2 Laporan	191.102.230,00	Kota Jambi, Semua Kecamatan, Semua Kel/Desa	PENDAPATAN ASLI DAERAH (PAD)	-	-	-	2 Laporan	200.000.000,00	BADAN PERENCANAAN PEMBANGUNAN DAERAH

NO	KODE	URUSAN / BIDANG URUSAN / PROGRAM / KEGIATAN / SUB KEGIATAN	INDIKATOR PROGRAM / KEGIATAN / SUB KEGIATAN	TARGET AKHIR PERIODE RENSTRA OPD	REALISASI CAPAIAN RENJA OPD TAHUN 2023	PRAKIRAAN CAPAIAN TARGET RENJA OPD TAHUN 2024	CAPAIAN KINERJA DAN KERANGKA PENDANAAN						KELOMPOK SASARAN	PRAKIRAAN MAJU RENCANA TAHUN 2026		PERANGKAT DAERAH PENANGGUNG JAWAB
							TARGET 2025	PAGU INDIKATIF (Rp)	LOKASI	SUMBER DANA	PRIORITAS			TARGET	PAGU INDIKATIF (Rp)	
											NASIONAL	DAERAH				
1	2	3	4	5	6	7	8	9	10	11	12	13	14	15	16	17
3.	5.01.03	PROGRAM KOORDINASI DAN SINKRONISASI PERENCANAAN PEMBANGUNAN DAERAH	-	-			-	955.788.812,00						-	1.401.000.000,00	
	5.01.03.2.01	Koordinasi Perencanaan Bidang Pemerintahan dan Pembangunan Manusia	-	23.51 nilai			-	460.980.269,00			-	5. Good governance	-	23.51 nilai	681.000.000,00	BADAN PERENCANAAN PEMBANGUNAN DAERAH
	5.01.03.2.01.0001	Koordinasi Penyusunan Dokumen Perencanaan Pembangunan Daerah Bidang Pemerintahan (RPJPD, RPJMD dan RKPD)														
			<i>Jumlah Dokumen Perencanaan Pembangunan Daerah Bidang Pemerintahan yang Dikoordinir Penyusunannya (RPJPD, RPJMD dan RKPD)</i>	2 Dokumen			2 Dokumen	94.835.131,00	Kota Jambi, Semua Kecamatan, Semua Kel/Desa	PENDAPATAN ASLI DAERAH (PAD)	-	5. Good governance	-	2 Dokumen	181.000.000,00	BADAN PERENCANAAN PEMBANGUNAN DAERAH
	5.01.03.2.01.0005	Koordinasi Penyusunan Dokumen Perencanaan Pembangunan Daerah Bidang Pembangunan Manusia (RPJPD, RPJMD dan RKPD)														
			<i>Jumlah Dokumen Perencanaan Pembangunan Daerah Bidang Pembangunan Manusia yang Dikoordinir Penyusunannya (RPJPD, RPJMD dan RKPD)</i>	4 Dokumen			4 Dokumen	366.145.138,00	Kota Jambi, Semua Kecamatan, Semua Kel/Desa	PENDAPATAN ASLI DAERAH (PAD)	-	5. Good governance	-	4 Dokumen	500.000.000,00	BADAN PERENCANAAN PEMBANGUNAN DAERAH
	5.01.03.2.02	Koordinasi Perencanaan Bidang Perekonomian dan SDA (Sumber Daya Alam)	-	22.71 nilai			-	229.238.619,00			-	-	-	22.71 nilai	290.000.000,00	BADAN PERENCANAAN PEMBANGUNAN DAERAH
	5.01.03.2.02.0001	Koordinasi Penyusunan Dokumen Perencanaan Pembangunan Daerah Bidang Perekonomian (RPJPD, RPJMD dan RKPD)														
			<i>Jumlah Dokumen Perencanaan Pembangunan Daerah Bidang Perekonomian yang Dikoordinir Penyusunannya (RPJPD, RPJMD dan RKPD)</i>	2 Dokumen			2 Dokumen	140.999.763,00	Kota Jambi, Semua Kecamatan, Semua Kel/Desa	PENDAPATAN ASLI DAERAH (PAD)	-	-	-	2 Dokumen	180.000.000,00	BADAN PERENCANAAN PEMBANGUNAN DAERAH
	5.01.03.2.02.0005	Koordinasi Penyusunan Dokumen Perencanaan Pembangunan Daerah Bidang SDA (RPJPD, RPJMD dan RKPD)														
			<i>Jumlah Dokumen Perencanaan Pembangunan Daerah Bidang SDA yang Dikoordinir Penyusunannya (RPJPD, RPJMD dan RKPD)</i>	2 Dokumen			2 Dokumen	88.238.856,00	Kota Jambi, Semua Kecamatan, Semua Kel/Desa	PENDAPATAN ASLI DAERAH (PAD)	-	5. Good governance	-	2 Dokumen	110.000.000,00	BADAN PERENCANAAN PEMBANGUNAN DAERAH
	5.01.03.2.03	Koordinasi Perencanaan Bidang Infrastruktur dan Kewilayahan	-	20.74 nilai			-	265.569.924,00			-	5. Good governance	-	20.74 nilai	430.000.000,00	BADAN PERENCANAAN PEMBANGUNAN DAERAH
	5.01.03.2.03.0001	Koordinasi Penyusunan Dokumen Perencanaan Pembangunan Daerah Bidang Infrastruktur (RPJPD, RPJMD dan RKPD)														
			<i>Jumlah Dokumen Perencanaan Pembangunan Daerah Bidang Infrastruktur yang Dikoordinir Penyusunannya (RPJPD, RPJMD dan RKPD)</i>	2 Dokumen			2 Dokumen	265.569.924,00	Kota Jambi, Semua Kecamatan, Semua Kel/Desa	PENDAPATAN ASLI DAERAH (PAD)	-	5. Good governance	-	2 Dokumen	430.000.000,00	BADAN PERENCANAAN PEMBANGUNAN DAERAH
	5.05	PENELITIAN DAN PENGEMBANGAN						647.078.936,00							730.000.000,00	

NO	KODE	URUSAN / BIDANG URUSAN / PROGRAM / KEGIATAN / SUB KEGIATAN	INDIKATOR PROGRAM / KEGIATAN / SUB KEGIATAN	TARGET AKHIR PERIODE RENSTRA OPD	REALISASI CAPAIAN RENJA OPD TAHUN 2023	PRAKIRAAN CAPAIAN TARGET RENJA OPD TAHUN 2024	CAPAIAN KINERJA DAN KERANGKA PENDANAAN						KELOMPOK SASARAN	PRAKIRAAN MAJU RENCANA TAHUN 2026		PERANGKAT DAERAH PENANGGUNG JAWAB
							TARGET 2025	PAGU INDIKATIF (Rp)	LOKASI	SUMBER DANA	PRIORITAS			TARGET	PAGU INDIKATIF (Rp)	
											NASIONAL	DAERAH				
1	2	3	4	5	6	7	8	9	10	11	12	13	14	15	16	17
1.	5.05.02	PROGRAM PENELITIAN DAN PENGEMBANGAN DAERAH	-	-			-	647.078.936,00						-	730.000.000,00	
	5.05.02.2.01	Penelitian dan Pengembangan Bidang Penyelenggaraan Pemerintahan dan Pengkajian Peraturan	-	100 persen			-	144.731.769,00			-	5. Good governance	-	100 persen	185.000.000,00	BADAN PERENCANAAN PEMBANGUNAN DAERAH
	5.05.02.2.01.0004	Fasilitasi, Pelaksanaan dan Evaluasi Penelitian dan Pengembangan Bidang Aparatur dan Reformasi Birokrasi														
			<i>Jumlah Laporan Pelaksanaan Fasilitasi, Pelaksanaan dan Evaluasi Penelitian dan Pengembangan Bidang Aparatur dan Reformasi Birokrasi</i>	3 Laporan			2 Laporan	144.731.769,00	-	PENDAPATAN ASLI DAERAH (PAD)	-	5. Good governance	-	3 Laporan	185.000.000,00	BADAN PERENCANAAN PEMBANGUNAN DAERAH
	5.05.02.2.02	Penelitian dan Pengembangan Bidang Sosial dan Kependudukan	-	100 persen			-	107.007.635,00			-	5. Good governance	-	100 persen	105.000.000,00	BADAN PERENCANAAN PEMBANGUNAN DAERAH
	5.05.02.2.02.0001	Penelitian dan Pengembangan Bidang Aspek- Aspek Sosial														
			<i>Jumlah Dokumen Hasil Penelitian dan Pengembangan Bidang Aspek-Aspek Sosial</i>	2 Dokumen			2 Dokumen	107.007.635,00	Kota Jambi, Semua Kecamatan, Semua Kel/Desa	PENDAPATAN ASLI DAERAH (PAD)	-	5. Good governance	-	2 Dokumen	105.000.000,00	BADAN PERENCANAAN PEMBANGUNAN DAERAH
	5.05.02.2.03	Penelitian dan Pengembangan Bidang Ekonomi dan Pembangunan	-	100 persen			-	96.249.749,00			-	5. Good governance	-	100 persen	110.000.000,00	BADAN PERENCANAAN PEMBANGUNAN DAERAH
	5.05.02.2.03.0002	Penelitian dan Pengembangan Perindustrian dan Perdagangan														
			<i>Jumlah Dokumen Hasil Penelitian dan Pengembangan Perindustrian dan Perdagangan</i>	1 Dokumen			1 Dokumen	47.749.855,00	-	PENDAPATAN ASLI DAERAH (PAD)	-	5. Good governance	-	1 Dokumen	55.000.000,00	BADAN PERENCANAAN PEMBANGUNAN DAERAH
	5.05.02.2.03.0009	Penelitian dan Pengembangan Pekerjaan Umum														
			<i>Jumlah Dokumen Hasil Penelitian dan Pengembangan Pekerjaan Umum</i>	1 Dokumen			1 Dokumen	48.499.894,00	-	PENDAPATAN ASLI DAERAH (PAD)	-	5. Good governance	-	1 Dokumen	55.000.000,00	BADAN PERENCANAAN PEMBANGUNAN DAERAH
	5.05.02.2.04	Pengembangan Inovasi dan Teknologi	-	67-73 nilai			-	299.089.783,00			-	5. Good governance	-	67-73 nilai	330.000.000,00	BADAN PERENCANAAN PEMBANGUNAN DAERAH
	5.05.02.2.04.0001	Penelitian, Pengembangan, dan Perekayasaan di Bidang Teknologi dan Inovasi														
			<i>Jumlah Dokumen Hasil Penelitian, Pengembangan, dan Perekayasaan di Bidang Teknologi dan Inovasi</i>	1 Dokumen			1 Dokumen	110.649.949,00	-	PENDAPATAN ASLI DAERAH (PAD)	-	5. Good governance	-	1 Dokumen	115.000.000,00	BADAN PERENCANAAN PEMBANGUNAN DAERAH
	5.05.02.2.04.0003	Diseminasi Jenis, Prosedur dan Metode Penyelenggaraan Pemerintahan Daerah yang Bersifat Inovatif														

NO	KODE	URUSAN / BIDANG URUSAN / PROGRAM / KEGIATAN / SUB KEGIATAN	INDIKATOR PROGRAM / KEGIATAN / SUB KEGIATAN	TARGET AKHIR PERIODE RENSTRA OPD	REALISASI CAPAIAN RENJA OPD TAHUN 2023	PRAKIRAAN CAPAIAN TARGET RENJA OPD TAHUN 2024	CAPAIAN KINERJA DAN KERANGKA PENDANAAN						KELOMPOK SASARAN	PRAKIRAAN MAJU RENCANA TAHUN 2026		PERANGKAT DAERAH PENANGGUNG JAWAB
							TARGET 2025	PAGU INDIKATIF (Rp)	LOKASI	SUMBER DANA	PRIORITAS			TARGET	PAGU INDIKATIF (Rp)	
											NASIONAL	DAERAH				
1	2	3	4	5	6	7	8	9	10	11	12	13	14	15	16	17
			<i>Jumlah Laporan Hasil Pelaksanaan Diseminasi Jenis, Prosedur dan Metode Penyelenggaraan Pemerintahan Daerah yang Bersifat Inovatif</i>	1 Laporan			1 Laporan	188.439.834,00	Kota Jambi, Semua Kecamatan, Semua Kel/Desa	PENDAPATAN ASLI DAERAH (PAD)	-	5. Good governance	-	1 Laporan	215.000.000,00	BADAN PERENCANAAN PEMBANGUNAN DAERAH
	X	NON URUSAN						1.734.443.617,00							1.631.000.000,00	
	X.XX	URUSAN PEMERINTAHAN BIDANG XX						1.734.443.617,00							1.631.000.000,00	
1.	X.XX.01	PROGRAM PENUNJANG URUSAN PEMERINTAHAN DAERAH KABUPATEN/KOTA	-	-			-	1.734.443.617,00						-	1.631.000.000,00	
	X.XX.01.2.02	Administrasi Keuangan Perangkat Daerah	-	100 persen			-	404.553.367,00			-	-	-	100 persen	410.000.000,00	BADAN PERENCANAAN PEMBANGUNAN DAERAH
	X.XX.01.2.02.0003	Pelaksanaan Penatausahaan dan Pengujian/Verifikasi Keuangan SKPD														
			<i>Jumlah Dokumen Penatausahaan dan Pengujian/Verifikasi Keuangan SKPD</i>	1 Dokumen			5 Dokumen	404.553.367,00	Kota Jambi, Semua Kecamatan, Semua Kel/Desa	PENDAPATAN ASLI DAERAH (PAD)	-	-	-	1 Dokumen	410.000.000,00	BADAN PERENCANAAN PEMBANGUNAN DAERAH
	X.XX.01.2.06	Administrasi Umum Perangkat Daerah	-	100 persen			-	991.890.250,00			-	5. Good governance	-	100 persen	851.000.000,00	BADAN PERENCANAAN PEMBANGUNAN DAERAH
	X.XX.01.2.06.0002	Penyediaan Peralatan dan Perlengkapan Kantor														
			<i>Jumlah Paket Peralatan dan Perlengkapan Kantor yang Disediakan</i>	8 Paket			10 Paket	483.111.000,00	Kota Jambi, Semua Kecamatan, Semua Kel/Desa	PENDAPATAN ASLI DAERAH (PAD)	-	5. Good governance	-	8 Paket	216.000.000,00	BADAN PERENCANAAN PEMBANGUNAN DAERAH
	X.XX.01.2.06.0005	Penyediaan Barang Cetak dan Penggandaan														
			<i>Jumlah Paket Barang Cetak dan Penggandaan yang Disediakan</i>	1 Paket			1 Paket	42.435.300,00	Kota Jambi, Semua Kecamatan, Semua Kel/Desa	PENDAPATAN ASLI DAERAH (PAD)	-	5. Good governance	-	1 Paket	51.000.000,00	BADAN PERENCANAAN PEMBANGUNAN DAERAH
	X.XX.01.2.06.0008	Fasilitasi Kunjungan Tamu														
			<i>Jumlah Laporan Fasilitasi Kunjungan Tamu</i>	1 Laporan			1 Laporan	39.343.950,00	Kota Jambi, Semua Kecamatan, Semua Kel/Desa	PENDAPATAN ASLI DAERAH (PAD)	-	5. Good governance	-	1 Laporan	44.000.000,00	BADAN PERENCANAAN PEMBANGUNAN DAERAH
	X.XX.01.2.06.0009	Penyelenggaraan Rapat Koordinasi dan Konsultasi SKPD														
			<i>Jumlah Laporan Penyelenggaraan Rapat Koordinasi dan Konsultasi SKPD</i>	1 Laporan			1 Laporan	427.000.000,00	Kota Jambi, Semua Kecamatan, Semua Kel/Desa	PENDAPATAN ASLI DAERAH (PAD)	-	-	-	1 Laporan	540.000.000,00	BADAN PERENCANAAN PEMBANGUNAN DAERAH
	X.XX.01.2.08	Penyediaan Jasa Penunjang Urusan Pemerintahan Daerah	-	100 persen			-	338.000.000,00			-	5. Good governance	-	100 persen	370.000.000,00	BADAN PERENCANAAN PEMBANGUNAN DAERAH
	X.XX.01.2.08.0002	Penyediaan Jasa Komunikasi, Sumber Daya Air dan Listrik														



NO	KODE	URUSAN / BIDANG URUSAN / PROGRAM / KEGIATAN / SUB KEGIATAN	INDIKATOR PROGRAM / KEGIATAN / SUB KEGIATAN	TARGET AKHIR PERIODE RENSTRA OPD	REALISASI CAPAIAN RENJA OPD TAHUN 2023	PRAKIRAAN CAPAIAN TARGET RENJA OPD TAHUN 2024	CAPAIAN KINERJA DAN KERANGKA PENDANAAN						KELOMPOK SASARAN	PRAKIRAAN MAJU RENCANA TAHUN 2026		PERANGKAT DAERAH PENANGGUNG JAWAB
							TARGET 2025	PAGU INDIKATIF (Rp)	LOKASI	SUMBER DANA	PRIORITAS			TARGET	PAGU INDIKATIF (Rp)	
											NASIONAL	DAERAH				
1	2	3	4	5	6	7	8	9	10	11	12	13	14	15	16	17
			<i>Jumlah Laporan Penyediaan Jasa Komunikasi, Sumber Daya Air dan Listrik yang Disediakan</i>	1 Laporan			1 Laporan	338.000.000,00	Kota Jambi, Semua Kecamatan, Semua Kel/Desa	PENDAPATAN ASLI DAERAH (PAD)	-	5. Good governance	-	1 Laporan	370.000.000,00	BADAN PERENCANAAN PEMBANGUNAN DAERAH
<b>BADAN PENGELOLA KEUANGAN DAN ASET DAERAH</b>								<b>29.320.000.000,00</b>							<b>36.385.362.900,00</b>	
	<b>5</b>	<b>UNSUR PENUNJANG URUSAN PEMERINTAHAN</b>						<b>29.320.000.000,00</b>							<b>36.385.362.900,00</b>	
	<b>5.02</b>	<b>KEUANGAN</b>						<b>29.320.000.000,00</b>							<b>36.385.362.900,00</b>	
1.	<b>5.02.01</b>	<b>PROGRAM PENUNJANG URUSAN PEMERINTAHAN DAERAH KABUPATEN/KOTA</b>	<i>Indeks Reformasi Birokrasi Perangkat Daerah</i>	81 nilai			81 nilai	11.181.000.192,00						81 nilai	12.927.614.000,00	
	5.02.01.2.01	Perencanaan, Penganggaran, dan Evaluasi Kinerja Perangkat Daerah	<i>Peningkatan Nilai AKIP</i>	82 Nilai			81 Nilai	70.499.388,00			-	3 - Tata Kelola Pemerintahan 5. Good governance	-	82 Nilai	82.825.000,00	BADAN PENGELOLA KEUANGAN DAN ASET DAERAH
	5.02.01.2.01.0001	Penyusunan Dokumen Perencanaan Perangkat Daerah														
			<i>Jumlah Dokumen Perencanaan Perangkat Daerah</i>	11 Dokumen			11 Dokumen	50.155.344,00	Kota Jambi, Kota Baru, Paal Lima	PENDAPATAN ASLI DAERAH (PAD)	-	3 - Tata Kelola Pemerintahan 5. Good governance	-	11 Dokumen	62.480.000,00	BADAN PENGELOLA KEUANGAN DAN ASET DAERAH
	5.02.01.2.01.0006	Koordinasi dan Penyusunan Laporan Capaian Kinerja dan Ikhtisar Realisasi Kinerja SKPD														
			<i>Jumlah Laporan Capaian Kinerja dan Ikhtisar Realisasi Kinerja SKPD dan Laporan Hasil Koordinasi Penyusunan Laporan Capaian Kinerja dan Ikhtisar Realisasi Kinerja SKPD</i>	4 Laporan			4 Laporan	20.344.044,00	Kota Jambi, Kota Baru, Paal Lima	PENDAPATAN ASLI DAERAH (PAD)	-	3 - Tata Kelola Pemerintahan 5. Good governance	-	4 Laporan	20.345.000,00	BADAN PENGELOLA KEUANGAN DAN ASET DAERAH
	5.02.01.2.02	Administrasi Keuangan Perangkat Daerah	<i>Tertib Administrasi Keuangan</i>	100 %			100 %	8.976.791.904,00			-	5. Good governance	-	100 %	9.547.700.000,00	BADAN PENGELOLA KEUANGAN DAN ASET DAERAH
	5.02.01.2.02.0001	Penyediaan Gaji dan Tunjangan ASN														
			<i>Jumlah Orang yang Menerima Gaji dan Tunjangan ASN</i>	46 Orang/bulan			46 Orang/bulan	7.728.450.000,00	Kota Jambi, Kota Baru, Paal Lima	DANA TRANSFER UMUM-DANA ALOKASI UMUM	-	5. Good governance	-	46 Orang/bulan	8.000.000.000,00	BADAN PENGELOLA KEUANGAN DAN ASET DAERAH
	5.02.01.2.02.0003	Pelaksanaan Penatausahaan dan Pengujian/Verifikasi Keuangan SKPD														
			<i>Jumlah Dokumen Penatausahaan dan Pengujian/Verifikasi Keuangan SKPD</i>	100 Dokumen			100 Dokumen	1.218.505.804,00	Kota Jambi, Semua Kecamatan, Semua Kel/Desa Kota Jambi, Kota Baru, Paal Lima	PENDAPATAN ASLI DAERAH (PAD)	-	3 - Tata Kelola Pemerintahan 5. Good governance	-	100 Dokumen	1.513.050.000,00	BADAN PENGELOLA KEUANGAN DAN ASET DAERAH
	5.02.01.2.02.0005	Koordinasi dan Penyusunan Laporan Keuangan Akhir Tahun SKPD														

NO	KODE	URUSAN / BIDANG URUSAN / PROGRAM / KEGIATAN / SUB KEGIATAN	INDIKATOR PROGRAM / KEGIATAN / SUB KEGIATAN	TARGET AKHIR PERIODE RENSTRA OPD	REALISASI CAPAIAN RENJA OPD TAHUN 2023	PRAKIRAAN CAPAIAN TARGET RENJA OPD TAHUN 2024	CAPAIAN KINERJA DAN KERANGKA PENDANAAN						KELOMPOK SASARAN	PRAKIRAAN MAJU RENCANA TAHUN 2026		PERANGKAT DAERAH PENANGGUNG JAWAB
							TARGET 2025	PAGU INDIKATIF (Rp)	LOKASI	SUMBER DANA	PRIORITAS			TARGET	PAGU INDIKATIF (Rp)	
											NASIONAL	DAERAH				
1	2	3	4	5	6	7	8	9	10	11	12	13	14	15	16	17
			<i>Jumlah Laporan Keuangan Akhir Tahun SKPD dan Laporan Hasil Koordinasi Penyusunan Laporan Keuangan Akhir Tahun SKPD</i>	1 Laporan			1 Laporan	14.952.600,00	Kota Jambi, Kota Baru, Paal Lima	PENDAPATAN ASLI DAERAH (PAD)	-	3 - Tata Kelola Pemerintahan 5. Good governance	-	1 Laporan	17.325.000,00	BADAN PENGELOLA KEUANGAN DAN ASET DAERAH
	5.02.01.2.02.0007	Koordinasi dan Penyusunan Laporan Keuangan Bulanan/ Triwulanan/ Semesteran SKPD														
			<i>Jumlah Laporan Keuangan Bulanan/ Triwulanan/ Semesteran SKPD dan Laporan Koordinasi Penyusunan Laporan Keuangan Bulanan/Triwulanan/Semesteran SKPD</i>	18 Laporan			18 Laporan	14.883.500,00	Kota Jambi, Kota Baru, Paal Lima	-	-	3 - Tata Kelola Pemerintahan 5. Good governance	-	18 Laporan	17.325.000,00	BADAN PENGELOLA KEUANGAN DAN ASET DAERAH
	5.02.01.2.05	Administrasi Kepegawaian Perangkat Daerah	<i>Indeks Profesionalitas ASN Perangkat Daerah</i>	75 Nilai			70 Nilai	245.300.000,00			-	3 - Tata Kelola Pemerintahan 5. Good governance	-	75 Nilai	460.185.000,00	BADAN PENGELOLA KEUANGAN DAN ASET DAERAH
	5.02.01.2.05.0002	Pengadaan Pakaian Dinas beserta Atribut Kelengkapannya														
			<i>Jumlah Paket Pakaian Dinas beserta Atribut Kelengkapan</i>	100 Paket			95 Paket	142.500.000,00	Kota Jambi, Kota Baru, Paal Lima	PENDAPATAN ASLI DAERAH (PAD)	-	3 - Tata Kelola Pemerintahan 5. Good governance	-	100 Paket	142.500.000,00	BADAN PENGELOLA KEUANGAN DAN ASET DAERAH
	5.02.01.2.05.0011	Bimbingan Teknis Implementasi Peraturan Perundang-Undangan														
			<i>Jumlah Orang yang Mengikuti Bimbingan Teknis Implementasi Peraturan Perundang-Undangan</i>	15 Orang			15 Orang	102.800.000,00	Kota Jambi, Kota Baru, Paal Lima	PENDAPATAN ASLI DAERAH (PAD)	-	3 - Tata Kelola Pemerintahan 5. Good governance	-	15 Orang	317.685.000,00	BADAN PENGELOLA KEUANGAN DAN ASET DAERAH
	5.02.01.2.06	Administrasi Umum Perangkat Daerah	<i>Tertib Pengelolaan Administrasi Umum</i>	100 %			100 %	818.250.000,00			-	3 - Tata Kelola Pemerintahan 5. Good governance	-	100 %	1.180.875.000,00	BADAN PENGELOLA KEUANGAN DAN ASET DAERAH
	5.02.01.2.06.0001	Penyediaan Komponen Instalasi Listrik/Penerangan Bangunan Kantor														
			<i>Jumlah Paket Komponen Instalasi Listrik/Penerangan Bangunan Kantor yang Disediakan</i>	7 Paket			7 Paket	20.840.000,00	Kota Jambi, Kota Baru, Paal Lima	PENDAPATAN ASLI DAERAH (PAD)	-	3 - Tata Kelola Pemerintahan 5. Good governance	-	7 Paket	33.220.000,00	BADAN PENGELOLA KEUANGAN DAN ASET DAERAH
	5.02.01.2.06.0002	Penyediaan Peralatan dan Perlengkapan Kantor														
			<i>Jumlah Paket Peralatan dan Perlengkapan Kantor yang Disediakan</i>	17 Paket			17 Paket	47.941.200,00	Kota Jambi, Semua Kecamatan, Semua Kel/Desa Kota Jambi, Kota Baru, Paal Lima	PENDAPATAN ASLI DAERAH (PAD)	-	3 - Tata Kelola Pemerintahan 5. Good governance	-	17 Paket	80.157.000,00	BADAN PENGELOLA KEUANGAN DAN ASET DAERAH
	5.02.01.2.06.0003	Penyediaan Peralatan Rumah Tangga														

NO	KODE	URUSAN / BIDANG URUSAN / PROGRAM / KEGIATAN / SUB KEGIATAN	INDIKATOR PROGRAM / KEGIATAN / SUB KEGIATAN	TARGET AKHIR PERIODE RENSTRA OPD	REALISASI CAPAIAN RENJA OPD TAHUN 2023	PRAKIRAAN CAPAIAN TARGET RENJA OPD TAHUN 2024	CAPAIAN KINERJA DAN KERANGKA PENDANAAN						KELOMPOK SASARAN	PRAKIRAAN MAJU RENCANA TAHUN 2026		PERANGKAT DAERAH PENANGGUNG JAWAB
							TARGET 2025	PAGU INDIKATIF (Rp)	LOKASI	SUMBER DANA	PRIORITAS			TARGET	PAGU INDIKATIF (Rp)	
											NASIONAL	DAERAH				
1	2	3	4	5	6	7	8	9	10	11	12	13	14	15	16	17
			<i>Jumlah Paket Peralatan Rumah Tangga yang Disediakan</i>	32 Paket			32 Paket	21.562.800,00	Kota Jambi, Kota Baru, Paal Lima	PENDAPATAN ASLI DAERAH (PAD)	-	3 - Tata Kelola Pemerintahan 5. Good governance	-	32 Paket	66.412.500,00	BADAN PENGELOLA KEUANGAN DAN ASET DAERAH
	5.02.01.2.06.0004	Penyediaan Bahan Logistik Kantor														
			<i>Jumlah Paket Bahan Logistik Kantor yang Disediakan</i>	5 Paket			5 Paket	26.222.000,00	Kota Jambi, Kota Baru, Paal Lima	PENDAPATAN ASLI DAERAH (PAD)	-	3 - Tata Kelola Pemerintahan 5. Good governance	-	5 Paket	27.142.500,00	BADAN PENGELOLA KEUANGAN DAN ASET DAERAH
	5.02.01.2.06.0005	Penyediaan Barang Cetak dan Penggandaan														
			<i>Jumlah Paket Barang Cetak dan Penggandaan yang Disediakan</i>	10 Paket			10 Paket	51.684.000,00	Kota Jambi, Kota Baru, Paal Lima	PENDAPATAN ASLI DAERAH (PAD)	-	3 - Tata Kelola Pemerintahan 5. Good governance	-	10 Paket	173.943.000,00	BADAN PENGELOLA KEUANGAN DAN ASET DAERAH
	5.02.01.2.06.0008	Fasilitasi Kunjungan Tamu														
			<i>Jumlah Laporan Fasilitasi Kunjungan Tamu</i>	12 Laporan			12 Laporan	300.000.000,00	Kota Jambi, Semua Kecamatan, Semua Kel/Desa Kota Jambi, Kota Baru, Paal Lima	PENDAPATAN ASLI DAERAH (PAD)	-	3 - Tata Kelola Pemerintahan 5. Good governance	-	12 Laporan	300.000.000,00	BADAN PENGELOLA KEUANGAN DAN ASET DAERAH
	5.02.01.2.06.0009	Penyelenggaraan Rapat Koordinasi dan Konsultasi SKPD														
			<i>Jumlah Laporan Penyelenggaraan Rapat Koordinasi dan Konsultasi SKPD</i>	12 Laporan			12 Laporan	350.000.000,00	Kota Jambi, Kota Baru, Paal Lima	PENDAPATAN ASLI DAERAH (PAD)	-	3 - Tata Kelola Pemerintahan 5. Good governance	-	12 Laporan	500.000.000,00	BADAN PENGELOLA KEUANGAN DAN ASET DAERAH
	5.02.01.2.07	Pengadaan Barang Milik Daerah Penunjang Urusan Pemerintah Daerah	<i>Tertib pengadaan barang milik daerah penunjang urusan pemerintahan daerah</i>	100 %			100 %	0,00			-	3 - Tata Kelola Pemerintahan 5. Good governance	-	100 %	91.822.500,00	BADAN PENGELOLA KEUANGAN DAN ASET DAERAH
	5.02.01.2.07.0006	Pengadaan Peralatan dan Mesin Lainnya														
			<i>Jumlah Unit Peralatan dan Mesin Lainnya yang Disediakan</i>	8 Unit			8 Unit	0,00	Kota Jambi, Kota Baru, Paal Lima	PENDAPATAN ASLI DAERAH (PAD)	-	3 - Tata Kelola Pemerintahan 5. Good governance	-	8 Unit	91.822.500,00	BADAN PENGELOLA KEUANGAN DAN ASET DAERAH
	5.02.01.2.08	Penyediaan Jasa Penunjang Urusan Pemerintahan Daerah	<i>Tertib Pengelolaan jasa penunjang urusan pemerintah daerah</i>	100 %			100 %	492.166.900,00			-	3 - Tata Kelola Pemerintahan 5. Good governance	-	100 %	687.973.000,00	BADAN PENGELOLA KEUANGAN DAN ASET DAERAH
	5.02.01.2.08.0001	Penyediaan Jasa Surat Menyurat														

NO	KODE	URUSAN / BIDANG URUSAN / PROGRAM / KEGIATAN / SUB KEGIATAN	INDIKATOR PROGRAM / KEGIATAN / SUB KEGIATAN	TARGET AKHIR PERIODE RENSTRA OPD	REALISASI CAPAIAN RENJA OPD TAHUN 2023	PRAKIRAAN CAPAIAN TARGET RENJA OPD TAHUN 2024	CAPAIAN KINERJA DAN KERANGKA PENDANAAN						KELOMPOK SASARAN	PRAKIRAAN MAJU RENCANA TAHUN 2026		PERANGKAT DAERAH PENANGGUNG JAWAB
							TARGET 2025	PAGU INDIKATIF (Rp)	LOKASI	SUMBER DANA	PRIORITAS			TARGET	PAGU INDIKATIF (Rp)	
											NASIONAL	DAERAH				
1	2	3	4	5	6	7	8	9	10	11	12	13	14	15	16	17
			<i>Jumlah Laporan Penyediaan Jasa Surat Menyurat</i>	12 Laporan			12 Laporan	7.166.900,00	Kota Jambi, Semua Kecamatan, Semua Kel/Desa Kota Jambi, Kota Baru, Paal Lima	PENDAPATAN ASLI DAERAH (PAD)	-	3 - Tata Kelola Pemerintahan 5. Good governance	-	12 Laporan	27.203.000,00	BADAN PENGELOLA KEUANGAN DAN ASET DAERAH
	5.02.01.2.08.0002	Penyediaan Jasa Komunikasi, Sumber Daya Air dan Listrik														
			<i>Jumlah Laporan Penyediaan Jasa Komunikasi, Sumber Daya Air dan Listrik yang Disediakan</i>	12 Laporan			12 Laporan	405.000.000,00	Kota Jambi, Kota Baru, Paal Lima	PENDAPATAN ASLI DAERAH (PAD)	-	3 - Tata Kelola Pemerintahan 5. Good governance	-	12 Laporan	531.300.000,00	BADAN PENGELOLA KEUANGAN DAN ASET DAERAH
	5.02.01.2.08.0004	Penyediaan Jasa Pelayanan Umum Kantor														
			<i>Jumlah Laporan Penyediaan Jasa Pelayanan Umum Kantor yang Disediakan</i>	12 Laporan			12 Laporan	80.000.000,00	Kota Jambi, Kota Baru, Paal Lima	PENDAPATAN ASLI DAERAH (PAD)	-	3 - Tata Kelola Pemerintahan 5. Good governance	-	12 Laporan	129.470.000,00	BADAN PENGELOLA KEUANGAN DAN ASET DAERAH
	5.02.01.2.09	Pemeliharaan Barang Milik Daerah Penunjang Urusan Pemerintahan Daerah	<i>Tertib Pemeliharaan barang milik daerah penunjang urusan pemerintahan daerah</i>	100 %			100 %	577.992.000,00			-	3 - Tata Kelola Pemerintahan 5. Good governance	-	100 %	876.233.500,00	BADAN PENGELOLA KEUANGAN DAN ASET DAERAH
	5.02.01.2.09.0002	Penyediaan Jasa Pemeliharaan, Biaya Pemeliharaan, Pajak dan Perizinan Kendaraan Dinas Operasional atau Lapangan														
			<i>Jumlah Kendaraan Dinas Operasional atau Lapangan yang Dipelihara dan Dibayarkan Pajak dan Perizinannya</i>	25 Unit			25 Unit	288.802.000,00	Kota Jambi, Kota Baru, Paal Lima	PENDAPATAN ASLI DAERAH (PAD)	-	3 - Tata Kelola Pemerintahan 5. Good governance	-	25 Unit	473.265.000,00	BADAN PENGELOLA KEUANGAN DAN ASET DAERAH
	5.02.01.2.09.0006	Pemeliharaan Peralatan dan Mesin Lainnya														
			<i>Jumlah Peralatan dan Mesin Lainnya yang Dipelihara</i>	20 Unit			20 Unit	59.292.000,00	Kota Jambi, Kota Baru, Paal Lima	PENDAPATAN ASLI DAERAH (PAD)	-	3 - Tata Kelola Pemerintahan 5. Good governance	-	20 Unit	70.108.500,00	BADAN PENGELOLA KEUANGAN DAN ASET DAERAH
	5.02.01.2.09.0009	Pemeliharaan/Rehabilitasi Gedung Kantor dan Bangunan Lainnya														
			<i>Jumlah Gedung Kantor dan Bangunan Lainnya yang Dipelihara/Direhabilitasi</i>	1 Unit			1 Unit	198.128.000,00	Kota Jambi, Kota Baru, Paal Lima	PENDAPATAN ASLI DAERAH (PAD)	-	3 - Tata Kelola Pemerintahan 5. Good governance	-	1 Unit	286.660.000,00	BADAN PENGELOLA KEUANGAN DAN ASET DAERAH
	5.02.01.2.09.0010	Pemeliharaan/Rehabilitasi Sarana dan Prasarana Gedung Kantor atau Bangunan Lainnya														
			<i>Jumlah Sarana dan Prasarana Gedung Kantor atau Bangunan Lainnya yang Dipelihara/Direhabilitasi</i>	1 Unit			1 Unit	31.770.000,00	Kota Jambi, Semua Kecamatan, Semua Kel/Desa Kota Jambi, Kota Baru, Paal Lima	PENDAPATAN ASLI DAERAH (PAD)	-	3 - Tata Kelola Pemerintahan 5. Good governance	-	1 Unit	46.200.000,00	BADAN PENGELOLA KEUANGAN DAN ASET DAERAH
2.	<b>5.02.02</b>	<b>PROGRAM PENGELOLAAN KEUANGAN DAERAH</b>	<b>Indeks Pengelolaan Keuangan Daerah</b>	<b>65 nilai</b>			<b>65 nilai</b>	<b>16.632.000.000,00</b>						<b>65 nilai</b>	<b>21.071.472.600,00</b>	

NO	KODE	URUSAN / BIDANG URUSAN / PROGRAM / KEGIATAN / SUB KEGIATAN	INDIKATOR PROGRAM / KEGIATAN / SUB KEGIATAN	TARGET AKHIR PERIODE RENSTRA OPD	REALISASI CAPAIAN RENJA OPD TAHUN 2023	PRAKIRAAN CAPAIAN TARGET RENJA OPD TAHUN 2024	CAPAIAN KINERJA DAN KERANGKA PENDANAAN						KELOMPOK SASARAN	PRAKIRAAN MAJU RENCANA TAHUN 2026		PERANGKAT DAERAH PENANGGUNG JAWAB
							TARGET 2025	PAGU INDIKATIF (Rp)	LOKASI	SUMBER DANA	PRIORITAS			TARGET	PAGU INDIKATIF (Rp)	
											NASIONAL	DAERAH				
1	2	3	4	5	6	7	8	9	10	11	12	13	14	15	16	17
	5.02.02.2.01	Koordinasi dan Penyusunan Rencana Anggaran Daerah	<i>Persentase Ketepatan waktu penyusunan dokumen Anggaran Daerah</i>	100 %			100 %	2.428.000.000,00			-	5. Good governance	-	100 %	3.892.380.000,00	BADAN PENGELOLA KEUANGAN DAN ASET DAERAH
	5.02.02.2.01.0001	Koordinasi dan Penyusunan KUA dan PPAS														
			<i>Jumlah Dokumen KUA dan PPAS yang Disusun</i>	2 Dokumen			2 Dokumen	1.242.584.278,00	Kota Jambi, Kota Baru, Paal Lima	PENDAPATAN ASLI DAERAH (PAD)	-	5. Good governance	-	2 Dokumen	1.764.663.000,00	BADAN PENGELOLA KEUANGAN DAN ASET DAERAH
	5.02.02.2.01.0002	Koordinasi dan Penyusunan Perubahan KUA dan Perubahan PPAS														
			<i>Jumlah Dokumen Perubahan KUA dan Perubahan PPAS yang Disusun</i>	2 Dokumen			2 Dokumen	245.822.131,00	Kota Jambi, Kota Baru, Paal Lima	PENDAPATAN ASLI DAERAH (PAD)	-	5. Good governance	-	2 Dokumen	353.425.000,00	BADAN PENGELOLA KEUANGAN DAN ASET DAERAH
	5.02.02.2.01.0003	Koordinasi, Penyusunan dan Verifikasi RKA-SKPD														
			<i>Jumlah RKA-SKPD yang Diverifikasi</i>	40 Dokumen			39 Dokumen	14.354.720,00	Kota Jambi, Kota Baru, Paal Lima	PENDAPATAN ASLI DAERAH (PAD)	-	5. Good governance	-	40 Dokumen	21.812.000,00	BADAN PENGELOLA KEUANGAN DAN ASET DAERAH
	5.02.02.2.01.0004	Koordinasi, Penyusunan dan Verifikasi Perubahan RKA-SKPD														
			<i>Jumlah Perubahan RKA-SKPD yang Diverifikasi</i>	40 Dokumen			39 Dokumen	15.970.258,00	Kota Jambi, Kota Baru, Paal Lima	PENDAPATAN ASLI DAERAH (PAD)	-	5. Good governance	-	40 Dokumen	21.868.000,00	BADAN PENGELOLA KEUANGAN DAN ASET DAERAH
	5.02.02.2.01.0005	Koordinasi, Penyusunan dan Verifikasi DPA-SKPD														
			<i>Jumlah DPA- SKPD yang Diverifikasi</i>	40 Dokumen			39 Dokumen	15.149.220,00	Kota Jambi, Kota Baru, Paal Lima	PENDAPATAN ASLI DAERAH (PAD)	-	5. Good governance	-	40 Dokumen	20.788.000,00	BADAN PENGELOLA KEUANGAN DAN ASET DAERAH
	5.02.02.2.01.0006	Koordinasi, Penyusunan dan Verifikasi Perubahan DPA-SKPD														
			<i>Jumlah Perubahan DPA-SKPD yang Diverifikasi</i>	40 Dokumen			39 Dokumen	14.955.758,00	Kota Jambi, Kota Baru, Paal Lima	PENDAPATAN ASLI DAERAH (PAD)	-	5. Good governance	-	40 Dokumen	20.788.000,00	BADAN PENGELOLA KEUANGAN DAN ASET DAERAH
	5.02.02.2.01.0007	Koordinasi dan Penyusunan Peraturan Daerah tentang APBD dan Peraturan Kepala Daerah tentang Penjabaran APBD														
			<i>Jumlah Peraturan Daerah tentang APBD dan Peraturan Kepala Daerah tentang Penjabaran APBD</i>	2 Dokumen			2 Dokumen	412.014.235,00	Kota Jambi, Kota Baru, Paal Lima	PENDAPATAN ASLI DAERAH (PAD)	-	-	-	2 Dokumen	432.157.000,00	BADAN PENGELOLA KEUANGAN DAN ASET DAERAH
	5.02.02.2.01.0008	Koordinasi dan Penyusunan Peraturan Daerah tentang Perubahan APBD dan Peraturan Kepala Daerah tentang Penjabaran Perubahan APBD														
			<i>Jumlah Peraturan Daerah tentang Perubahan APBD dan Peraturan Kepala Daerah tentang Penjabaran Perubahan APBD</i>	12 Dokumen			2 Dokumen	251.117.398,00	Kota Jambi, Kota Baru, Paal Lima	PENDAPATAN ASLI DAERAH (PAD)	-	5. Good governance	-	12 Dokumen	414.669.000,00	BADAN PENGELOLA KEUANGAN DAN ASET DAERAH
	5.02.02.2.01.0009	Koordinasi dan Penyusunan Regulasi serta Kebijakan Bidang Anggaran														
			<i>Jumlah Dokumen Regulasi serta Kebijakan Bidang Anggaran</i>	4 Dokumen			4 Dokumen	96.606.308,00	Kota Jambi, Kota Baru, Paal Lima	PENDAPATAN ASLI DAERAH (PAD)	-	5. Good governance	-	4 Dokumen	112.130.000,00	BADAN PENGELOLA KEUANGAN DAN ASET DAERAH
	5.02.02.2.01.0010	Koordinasi Perencanaan Anggaran Pendapatan														

NO	KODE	URUSAN / BIDANG URUSAN / PROGRAM / KEGIATAN / SUB KEGIATAN	INDIKATOR PROGRAM / KEGIATAN / SUB KEGIATAN	TARGET AKHIR PERIODE RENSTRA OPD	REALISASI CAPAIAN RENJA OPD TAHUN 2023	PRAKIRAAN CAPAIAN TARGET RENJA OPD TAHUN 2024	CAPAIAN KINERJA DAN KERANGKA PENDANAAN						KELOMPOK SASARAN	PRAKIRAAN MAJU RENCANA TAHUN 2026		PERANGKAT DAERAH PENANGGUNG JAWAB
							TARGET 2025	PAGU INDIKATIF (Rp)	LOKASI	SUMBER DANA	PRIORITAS			TARGET	PAGU INDIKATIF (Rp)	
											NASIONAL	DAERAH				
1	2	3	4	5	6	7	8	9	10	11	12	13	14	15	16	17
			<i>Jumlah Dokumen Hasil Koordinasi Perencanaan Anggaran Pendapatan</i>	4 Dokumen			4 Dokumen	33.092.078,00	Kota Jambi, Kota Baru, Paal Lima	PENDAPATAN ASLI DAERAH (PAD)	-	5. Good governance	-	4 Dokumen	167.646.000,00	BADAN PENGELOLA KEUANGAN DAN ASET DAERAH
	5.02.02.2.01.0011	Koordinasi Perencanaan Anggaran Belanja Daerah														
			<i>Jumlah Dokumen Hasil Koordinasi Perencanaan Anggaran Belanja Daerah</i>	10 Dokumen			10 Dokumen	68.058.108,00	Kota Jambi, Kota Baru, Paal Lima	PENDAPATAN ASLI DAERAH (PAD)	-	5. Good governance	-	10 Dokumen	215.370.000,00	BADAN PENGELOLA KEUANGAN DAN ASET DAERAH
	5.02.02.2.01.0012	Koordinasi Perencanaan Anggaran Pembiayaan														
			<i>Jumlah Dokumen Hasil Koordinasi Perencanaan Anggaran Pembiayaan</i>	18 Dokumen			18 Dokumen	18.275.508,00	Kota Jambi, Semua Kecamatan, Semua Kel/Desa Kota Jambi, Kota Baru, Paal Lima	PENDAPATAN ASLI DAERAH (PAD)	-	5. Good governance	-	18 Dokumen	347.064.000,00	BADAN PENGELOLA KEUANGAN DAN ASET DAERAH
	5.02.02.2.02	Koordinasi dan Pengelolaan Perbendaharaan Daerah	<i>Persentase Kemampuan OPD dalam hal Penatausahaan Penerimaan dan Pengeluaran Belanja</i>	100 %			100 %	1.054.000.000,00			-	5. Good governance	-	100 %	2.262.163.600,00	BADAN PENGELOLA KEUANGAN DAN ASET DAERAH
	5.02.02.2.02.0001	Koordinasi dan Pengelolaan Kas Daerah														
			<i>Jumlah Dokumen Hasil Koordinasi dan Pengelolaan Kas Daerah</i>	12 Dokumen			12 Dokumen	176.761.510,00	Kota Jambi, Kota Baru, Paal Lima	DANA TRANSFER UMUM-DANA ALOKASI UMUM	-	5. Good governance	-	12 Dokumen	344.368.000,00	BADAN PENGELOLA KEUANGAN DAN ASET DAERAH
	5.02.02.2.02.0003	Penyiapan, Pelaksanaan Pengendalian dan Penerbitan Anggaran Kas dan SPD														
			<i>Jumlah Dokumen Hasil Pengendalian dan Penerbitan Anggaran Kas dan SPD</i>	234 Dokumen			234 Dokumen	337.173.233,00	Kota Jambi, Kota Baru, Paal Lima	DANA TRANSFER UMUM-DANA ALOKASI UMUM	-	5. Good governance	-	234 Dokumen	648.862.000,00	BADAN PENGELOLA KEUANGAN DAN ASET DAERAH
	5.02.02.2.02.0005	Koordinasi, Fasilitas, Asistensi, Sinkronisasi, Supervisi, Monitoring dan Evaluasi Pengelolaan Dana Perimbangan dan Dana Transfer Lainnya														
			<i>Jumlah Dokumen Hasil Koordinasi, Fasilitas, Asistensi, Sinkronisasi, Supervisi, Monitoring, dan Evaluasi Pengelolaan Dana Perimbangan dan Dana Transfer Lainnya</i>	48 Dokumen			48 Dokumen	44.720.602,00	Kota Jambi, Kota Baru, Paal Lima	DANA TRANSFER UMUM-DANA ALOKASI UMUM	-	5. Good governance	-	48 Dokumen	79.577.000,00	BADAN PENGELOLA KEUANGAN DAN ASET DAERAH
	5.02.02.2.02.0007	Koordinasi dan Penyusunan Laporan Realisasi Penerimaan dan Pengeluaran Kas Daerah, Laporan Aliran Kas, dan Pelaksanaan Pemungutan/ Pematangan dan Penyetoran Perhitungan Fihak Ketiga (PFK)														

NO	KODE	URUSAN / BIDANG URUSAN / PROGRAM / KEGIATAN / SUB KEGIATAN	INDIKATOR PROGRAM / KEGIATAN / SUB KEGIATAN	TARGET AKHIR PERIODE RENSTRA OPD	REALISASI CAPAIAN RENJA OPD TAHUN 2023	PRAKIRAAN CAPAIAN TARGET RENJA OPD TAHUN 2024	CAPAIAN KINERJA DAN KERANGKA PENDANAAN						KELOMPOK SASARAN	PRAKIRAAN MAJU RENCANA TAHUN 2026		PERANGKAT DAERAH PENANGGUNG JAWAB
							TARGET 2025	PAGU INDIKATIF (Rp)	LOKASI	SUMBER DANA	PRIORITAS			TARGET	PAGU INDIKATIF (Rp)	
											NASIONAL	DAERAH				
1	2	3	4	5	6	7	8	9	10	11	12	13	14	15	16	17
			<i>Jumlah Laporan Realisasi Penerimaan dan Pengeluaran Kas Daerah, Laporan Aliran Kas, dan Pelaksanaan Pemungutan/Pemotongan dan Penyetoran Perhitungan Fihak Ketiga (PFK) dan Laporan Hasil Koordinasi dalam rangka Penyusunan Laporan Realisasi Penerimaan dan Pengeluaran Kas Daerah, Laporan Aliran Kas, dan Pelaksanaan Pemungutan/Pemotongan dan Penyetoran Perhitungan Fihak Ketiga (PFK)</i>	742 Laporan			742 Laporan	40.848.550,00	Kota Jambi, Kota Baru, Paal Lima	DANA TRANSFER UMUM-DANA ALOKASI UMUM	-	5. Good governance	-	742 Laporan	72.342.600,00	BADAN PENGELOLA KEUANGAN DAN ASET DAERAH
	5.02.02.2.02.0009	Rekonsiliasi Data Penerimaan dan Pengeluaran Kas serta Pemungutan dan Pemotongan atas SP2D dengan Instansi Terkait														
			<i>Jumlah Dokumen Hasil Rekonsiliasi Data Penerimaan dan Pengeluaran Kas serta Pemungutan dan Pemotongan atas SP2D dengan Instansi Terkait</i>	468 Dokumen			468 Dokumen	35.826.885,00	Kota Jambi, Kota Baru, Paal Lima	DANA TRANSFER UMUM-DANA ALOKASI UMUM	-	5. Good governance	-	468 Dokumen	69.797.000,00	BADAN PENGELOLA KEUANGAN DAN ASET DAERAH
	5.02.02.2.02.0010	Penyusunan Petunjuk Teknis Administrasi Keuangan yang Berkaitan dengan Penerimaan dan Pengeluaran Kas serta Penatausahaan dan Pertanggungjawaban Sub Kegiatan														
			<i>Jumlah Petunjuk Teknis Administrasi Keuangan yang Berkaitan dengan Penerimaan dan Pengeluaran Kas serta Penatausahaan dan Pertanggungjawaban Sub Kegiatan</i>	3 Dokumen			3 Dokumen	181.354.686,00	Kota Jambi, Kota Baru, Paal Lima	DANA TRANSFER UMUM-DANA ALOKASI UMUM	-	5. Good governance	-	3 Dokumen	601.334.000,00	BADAN PENGELOLA KEUANGAN DAN ASET DAERAH
	5.02.02.2.02.0011	Pembinaan Penatausahaan Keuangan Pemerintah Kabupaten/Kota														
			<i>Jumlah Orang yang Mengikuti Pembinaan Penatausahaan Keuangan Pemerintah Kabupaten/Kota</i>	240 Orang			240 Orang	237.314.534,00	Kota Jambi, Kota Baru, Paal Lima	DANA TRANSFER UMUM-DANA ALOKASI UMUM	-	5. Good governance	-	240 Orang	445.883.000,00	BADAN PENGELOLA KEUANGAN DAN ASET DAERAH
	5.02.02.2.03	Koordinasi dan Pelaksanaan Akuntansi dan Pelaporan Keuangan Daerah	<i>persentase Kesesuaian Pelaksanaan Akuntansi dan Pelaporan Keuangan Daerah</i>	100 %			100 %	1.150.000.000,00			-	5. Good governance	-	100 %	2.416.929.000,00	BADAN PENGELOLA KEUANGAN DAN ASET DAERAH
	5.02.02.2.03.0001	Koordinasi Pelaksanaan Akuntansi Penerimaan dan Pengeluaran Kas Daerah														
			<i>Jumlah Laporan Hasil Koordinasi Pelaksanaan Akuntansi Penerimaan dan Pengeluaran Kas Daerah</i>	12 Laporan			12 Laporan	79.473.872,00	Kota Jambi, Kota Baru, Paal Lima	PENDAPATAN ASLI DAERAH (PAD)	-	5. Good governance	-	12 Laporan	139.650.000,00	BADAN PENGELOLA KEUANGAN DAN ASET DAERAH
	5.02.02.2.03.0002	Rekonsiliasi dan Verifikasi Aset, Kewajiban, Ekuitas, Pendapatan, Belanja, Pembiayaan, Pendapatan-LO dan Beban														
			<i>Jumlah Dokumen Hasil Rekonsiliasi dan Verifikasi Aset, Kewajiban, Ekuitas, Pendapatan, Belanja, Pembiayaan, Pendapatan-LO, dan Beban</i>	936 Dokumen			936 Dokumen	45.483.735,00	Kota Jambi, Kota Baru, Paal Lima	PENDAPATAN ASLI DAERAH (PAD)	-	5. Good governance	-	936 Dokumen	120.993.000,00	BADAN PENGELOLA KEUANGAN DAN ASET DAERAH

NO	KODE	URUSAN / BIDANG URUSAN / PROGRAM / KEGIATAN / SUB KEGIATAN	INDIKATOR PROGRAM / KEGIATAN / SUB KEGIATAN	TARGET AKHIR PERIODE RENSTRA OPD	REALISASI CAPAIAN RENJA OPD TAHUN 2023	PRAKIRAAN CAPAIAN TARGET RENJA OPD TAHUN 2024	CAPAIAN KINERJA DAN KERANGKA PENDANAAN						KELOMPOK SASARAN	PRAKIRAAN MAJU RENCANA TAHUN 2026		PERANGKAT DAERAH PENANGGUNG JAWAB
							TARGET 2025	PAGU INDIKATIF (Rp)	LOKASI	SUMBER DANA	PRIORITAS			TARGET	PAGU INDIKATIF (Rp)	
											NASIONAL	DAERAH				
1	2	3	4	5	6	7	8	9	10	11	12	13	14	15	16	17
	5.02.02.2.03.0003	Koordinasi Penyusunan Laporan Pertanggungjawaban Pelaksanaan APBD Bulanan, Triwulanan dan Semesteran														
			<i>Jumlah Laporan Pertanggungjawaban Pelaksanaan APBD Bulanan, Triwulanan dan Semesteran</i>	16 Laporan			16 Laporan	34.479.463,00	Kota Jambi, Kota Baru, Paal Lima	PENDAPATAN ASLI DAERAH (PAD)	-	5. Good governance	-	16 Laporan	45.860.000,00	BADAN PENGELOLA KEUANGAN DAN ASET DAERAH
	5.02.02.2.03.0004	Konsolidasi Laporan Keuangan SKPD, BLUD dan Laporan Keuangan Pemerintah Daerah														
			<i>Jumlah Laporan Keuangan SKPD, BLUD dan Laporan Keuangan Pemerintah Daerah yang Terkonsolidasi</i>	17 Laporan			17 Laporan	253.943.757,00	Kota Jambi, Kota Baru, Paal Lima	PENDAPATAN ASLI DAERAH (PAD)	-	5. Good governance	-	17 Laporan	433.517.000,00	BADAN PENGELOLA KEUANGAN DAN ASET DAERAH
	5.02.02.2.03.0005	Koordinasi dan Penyusunan Rancangan Peraturan Daerah tentang Pertanggungjawaban Pelaksanaan APBD Kabupaten/Kota dan Rancangan Peraturan Kepala Daerah tentang Penjabaran Pertanggungjawaban Pelaksanaan APBD Kabupaten/Kota														
			<i>Jumlah Rancangan Peraturan Daerah tentang Pertanggungjawaban Pelaksanaan APBD Kabupaten/Kota dan Rancangan Peraturan Kepala Daerah tentang Penjabaran Pertanggungjawaban Pelaksanaan APBD Kabupaten/Kota</i>	4 Dokumen			4 Dokumen	170.100.247,00	Kota Jambi, Semua Kecamatan, Semua Kel/Desa Kota Jambi, Kota Baru, Paal Lima	PENDAPATAN ASLI DAERAH (PAD)	-	5. Good governance	-	4 Dokumen	234.557.000,00	BADAN PENGELOLA KEUANGAN DAN ASET DAERAH
	5.02.02.2.03.0006	Penyusunan Tanggapan/Tindak Lanjut Terhadap LHP BPK atas Laporan Pertanggungjawaban Pelaksanaan APBD														
			<i>Jumlah Dokumen Tanggapan/Tindak Lanjut Terhadap LHP BPK atas Laporan Pertanggungjawaban Pelaksanaan APBD</i>	2 Dokumen			2 Dokumen	6.545.427,00	Kota Jambi, Kota Baru, Paal Lima	PENDAPATAN ASLI DAERAH (PAD)	-	5. Good governance	-	2 Dokumen	8.002.000,00	BADAN PENGELOLA KEUANGAN DAN ASET DAERAH
	5.02.02.2.03.0007	Koordinasi, Sinkronisasi, dan Penyelesaian Tuntutan Perbendaharaan dan Tuntutan Kerugian Daerah														
			<i>Jumlah Dokumen Hasil Koordinasi, Sinkronisasi, dan Penyelesaian Tuntutan Perbendaharaan dan Tuntutan Kerugian Daerah</i>	12 Dokumen			12 Dokumen	165.563.830,00	Kota Jambi, Kota Baru, Paal Lima	PENDAPATAN ASLI DAERAH (PAD)	-	5. Good governance	-	12 Dokumen	382.980.000,00	BADAN PENGELOLA KEUANGAN DAN ASET DAERAH
	5.02.02.2.03.0010	Penyusunan Sistem dan Prosedur Akuntansi dan Pelaporan Keuangan Pemerintah Daerah														
			<i>Jumlah Sistem dan Prosedur Akuntansi dan Pelaporan Keuangan Pemerintah Daerah</i>	10 Dokumen			15 Dokumen	176.458.318,00	Kota Jambi, Kota Baru, Paal Lima	PENDAPATAN ASLI DAERAH (PAD)	-	5. Good governance	-	10 Dokumen	668.325.000,00	BADAN PENGELOLA KEUANGAN DAN ASET DAERAH
	5.02.02.2.03.0011	Pembinaan Akuntansi, Pelaporan dan Pertanggungjawaban Pemerintah Kabupaten/Kota														
			<i>Jumlah Orang yang Mengikuti Pembinaan Akuntansi, Pelaporan dan Pertanggungjawaban Pemerintah Kabupaten/Kota</i>	312 Orang			312 Orang	126.633.312,00	Kota Jambi, Kota Baru, Paal Lima	PENDAPATAN ASLI DAERAH (PAD)	-	5. Good governance	-	312 Orang	191.945.000,00	BADAN PENGELOLA KEUANGAN DAN ASET DAERAH
	5.02.02.2.03.0012	Pembinaan Pengelolaan Keuangan BLUD Kabupaten/Kota														



NO	KODE	URUSAN / BIDANG URUSAN / PROGRAM / KEGIATAN / SUB KEGIATAN	INDIKATOR PROGRAM / KEGIATAN / SUB KEGIATAN	TARGET AKHIR PERIODE RENSTRA OPD	REALISASI CAPAIAN RENJA OPD TAHUN 2023	PRAKIRAAN CAPAIAN TARGET RENJA OPD TAHUN 2024	CAPAIAN KINERJA DAN KERANGKA PENDANAAN						KELOMPOK SASARAN	PRAKIRAAN MAJU RENCANA TAHUN 2026		PERANGKAT DAERAH PENANGGUNG JAWAB
							TARGET 2025	PAGU INDIKATIF (Rp)	LOKASI	SUMBER DANA	PRIORITAS			TARGET	PAGU INDIKATIF (Rp)	
											NASIONAL	DAERAH				
1	2	3	4	5	6	7	8	9	10	11	12	13	14	15	16	17
			<i>Jumlah BLUD Kabupaten/Kota yang Dibina</i>	22 Lembaga			22 Lembaga	91.318.039,00	Kota Jambi, Kota Baru, Paal Lima	DANA TRANSFER UMUM-DANA ALOKASI UMUM	-	5. Good governance	-	22 Lembaga	191.100.000,00	BADAN PENGELOLA KEUANGAN DAN ASET DAERAH
	5.02.02.2.04	Penunjang Urusan Kewenangan Pengelolaan Keuangan Daerah	<i>Persentase Tertib Penunjang Urusan Kewenangan Pengelolaan Keuangan Daerah</i>	100 %			100 %	12.000.000.000,00			-	3 - Tata Kelola Pemerintahan 5. Good governance	-	100 %	12.500.000.000,00	BADAN PENGELOLA KEUANGAN DAN ASET DAERAH
	5.02.02.2.04.0009	Pengelolaan Dana Darurat dan Mendesak														
			<i>Jumlah Laporan Hasil Pengelolaan Dana Darurat dan Mendesak</i>	12 Laporan			12 Laporan	12.000.000.000,00	Kota Jambi, Kota Baru, Paal Lima	PENDAPATAN ASLI DAERAH (PAD)	-	3 - Tata Kelola Pemerintahan 5. Good governance	-	12 Laporan	12.500.000.000,00	BADAN PENGELOLA KEUANGAN DAN ASET DAERAH
3.	<b>5.02.03</b>	<b>PROGRAM PENGELOLAAN BARANG MILIK DAERAH</b>	<b><i>Persentase pengelolaan barang milik daerah</i></b>	<b>90 %</b>			<b>90 %</b>	<b>1.506.999.808,00</b>						<b>90 %</b>	<b>2.386.276.300,00</b>	
	5.02.03.2.01	Pengelolaan Barang Milik Daerah	<i>Persentase Manajemen Pengelolaan BMD Pemerintah Kota Jambi</i>	100 %			90 %	1.506.999.808,00			-	-	-	100 %	2.386.276.300,00	BADAN PENGELOLA KEUANGAN DAN ASET DAERAH
	5.02.03.2.01.0001	Penyusunan Standar Harga														
			<i>Jumlah Standar Harga yang Disusun</i>	1 Dokumen			1 Dokumen	147.364.400,00	Kota Jambi, Semua Kecamatan, Semua Kel/Desa Kota Jambi, Kota Baru, Paal Lima	PENDAPATAN ASLI DAERAH (PAD)	-	-	-	1 Dokumen	204.595.000,00	BADAN PENGELOLA KEUANGAN DAN ASET DAERAH
	5.02.03.2.01.0003	Penyusunan Perencanaan Kebutuhan Barang Milik Daerah														
			<i>Jumlah Rencana Kebutuhan Barang Milik Daerah</i>	1 Dokumen			1 Dokumen	37.286.531,00	Kota Jambi, Kota Baru, Paal Lima	PENDAPATAN ASLI DAERAH (PAD)	-	5. Good governance	-	1 Dokumen	53.720.000,00	BADAN PENGELOLA KEUANGAN DAN ASET DAERAH
	5.02.03.2.01.0005	Penatausahaan Barang Milik Daerah														
			<i>Jumlah Laporan Penatausahaan Barang Milik Daerah</i>	1 Laporan			1 Laporan	262.906.026,00	Kota Jambi, Kota Baru, Paal Lima	PENDAPATAN ASLI DAERAH (PAD)	-	-	-	1 Laporan	370.723.000,00	BADAN PENGELOLA KEUANGAN DAN ASET DAERAH
	5.02.03.2.01.0007	Pengamanan Barang Milik Daerah														
			<i>Jumlah Laporan Hasil Pengamanan Barang Milik Daerah</i>	2 Laporan			2 Laporan	256.112.050,00	Kota Jambi, Kota Baru, Paal Lima	PENDAPATAN ASLI DAERAH (PAD)	-	5. Good governance	-	2 Laporan	353.555.000,00	BADAN PENGELOLA KEUANGAN DAN ASET DAERAH
	5.02.03.2.01.0008	Penilaian Barang Milik Daerah														
			<i>Jumlah Laporan Hasil Penilaian Barang Milik Daerah dan Hasil Koordinasi Penilaian Barang Milik Daerah</i>	4 Laporan			4 Laporan	63.508.230,00	Kota Jambi, Kota Baru, Paal Lima	PENDAPATAN ASLI DAERAH (PAD)	-	5. Good governance	-	4 Laporan	179.860.000,00	BADAN PENGELOLA KEUANGAN DAN ASET DAERAH
	5.02.03.2.01.0009	Pengawasan dan Pengendalian Pengelolaan Barang Milik Daerah														

NO	KODE	URUSAN / BIDANG URUSAN / PROGRAM / KEGIATAN / SUB KEGIATAN	INDIKATOR PROGRAM / KEGIATAN / SUB KEGIATAN	TARGET AKHIR PERIODE RENSTRA OPD	REALISASI CAPAIAN RENJA OPD TAHUN 2023	PRAKIRAAN CAPAIAN TARGET RENJA OPD TAHUN 2024	CAPAIAN KINERJA DAN KERANGKA PENDANAAN						KELOMPOK SASARAN	PRAKIRAAN MAJU RENCANA TAHUN 2026		PERANGKAT DAERAH PENANGGUNG JAWAB
							TARGET 2025	PAGU INDIKATIF (Rp)	LOKASI	SUMBER DANA	PRIORITAS			TARGET	PAGU INDIKATIF (Rp)	
											NASIONAL	DAERAH				
1	2	3	4	5	6	7	8	9	10	11	12	13	14	15	16	17
			Jumlah Laporan Hasil Pengawasan dan Pengendalian Pengelolaan Barang Milik Daerah	2 Laporan			2 Laporan	156.054.230,00	Kota Jambi, Kota Baru, Paal Lima	PENDAPATAN ASLI DAERAH (PAD)	-	5. Good governance	-	2 Laporan	245.329.000,00	BADAN PENGELOLA KEUANGAN DAN ASET DAERAH
	5.02.03.2.01.0010	Optimalisasi Penggunaan, Pemanfaatan, Pemindahtanganan, Pemusnahan, dan Penghapusan Barang Milik Daerah														
			Jumlah Dokumen Hasil Optimalisasi Penggunaan, Pemanfaatan, Pemindahtanganan, Pemusnahan, dan Penghapusan Barang Milik Daerah	4 Dokumen			4 Dokumen	203.787.083,00	Kota Jambi, Kota Baru, Paal Lima	PENDAPATAN ASLI DAERAH (PAD)	-	5. Good governance	-	4 Dokumen	306.666.000,00	BADAN PENGELOLA KEUANGAN DAN ASET DAERAH
	5.02.03.2.01.0011	Rekonsiliasi dalam rangka Penyusunan Laporan Barang Milik Daerah														
			Jumlah Laporan Hasil Rekonsiliasi dalam rangka Penyusunan Laporan Barang Milik Daerah	39 Laporan			39 Laporan	127.615.840,00	Kota Jambi, Kota Baru, Paal Lima	PENDAPATAN ASLI DAERAH (PAD)	-	5. Good governance	-	39 Laporan	131.805.300,00	BADAN PENGELOLA KEUANGAN DAN ASET DAERAH
	5.02.03.2.01.0012	Penyusunan Laporan Barang Milik Daerah														
			Jumlah Laporan Barang Milik Daerah yang Disusun	39 Laporan			39 Laporan	144.155.544,00	Kota Jambi, Kota Baru, Paal Lima	PENDAPATAN ASLI DAERAH (PAD)	-	5. Good governance	-	39 Laporan	175.073.000,00	BADAN PENGELOLA KEUANGAN DAN ASET DAERAH
	5.02.03.2.01.0013	Pembinaan Pengelolaan Barang Milik Daerah Pemerintah Kabupaten/Kota														
			Jumlah Orang yang Mengikuti Pembinaan Pengelolaan Barang Milik Daerah Pemerintah Kabupaten/Kota	100 Orang			100 Orang	108.209.874,00	Kota Jambi, Kota Baru, Paal Lima	PENDAPATAN ASLI DAERAH (PAD)	-	5. Good governance	-	100 Orang	364.950.000,00	BADAN PENGELOLA KEUANGAN DAN ASET DAERAH
		<b>BADAN PENGELOLA PAJAK DAN RETRIBUSI DAERAH</b>						<b>32.370.131.000,00</b>							<b>41.689.635.143,00</b>	
	<b>5</b>	<b>UNSUR PENUNJANG URUSAN PEMERINTAHAN</b>						<b>32.143.393.966,00</b>							<b>41.450.331.850,00</b>	
	<b>5.02</b>	<b>KEUANGAN</b>						<b>32.143.393.966,00</b>							<b>41.450.331.850,00</b>	
1.	<b>5.02.01</b>	<b>PROGRAM PENUNJANG URUSAN PEMERINTAHAN DAERAH KABUPATEN/KOTA</b>	-	-			-	<b>29.219.381.573,00</b>						-	<b>32.225.254.734,00</b>	
	5.02.01.2.01	Perencanaan, Penganggaran, dan Evaluasi Kinerja Perangkat Daerah	-	83,00 Nilai			-	2.726.465,00			-	3. Penguatan ekonomi dan penanggulangan kemiskinan	-	82,50 Nilai	2.979.576,00	BADAN PENGELOLA PAJAK DAN RETRIBUSI DAERAH
	5.02.01.2.01.0001	Penyusunan Dokumen Perencanaan Perangkat Daerah														
			Jumlah Dokumen Perencanaan Perangkat Daerah	3 Dokumen			3 Dokumen	1.391.940,00	Kota Jambi, Semua Kecamatan, Semua Kel/Desa	PENDAPATAN ASLI DAERAH (PAD)	-	3. Penguatan ekonomi dan penanggulangan kemiskinan	-	3 Dokumen	1.511.598,00	BADAN PENGELOLA PAJAK DAN RETRIBUSI DAERAH
	5.02.01.2.01.0007	Evaluasi Kinerja Perangkat Daerah														

NO	KODE	URUSAN / BIDANG URUSAN / PROGRAM / KEGIATAN / SUB KEGIATAN	INDIKATOR PROGRAM / KEGIATAN / SUB KEGIATAN	TARGET AKHIR PERIODE RENSTRA OPD	REALISASI CAPAIAN RENJA OPD TAHUN 2023	PRAKIRAAN CAPAIAN TARGET RENJA OPD TAHUN 2024	CAPAIAN KINERJA DAN KERANGKA PENDANAAN						KELOMPOK SASARAN	PRAKIRAAN MAJU RENCANA TAHUN 2026		PERANGKAT DAERAH PENANGGUNG JAWAB
							TARGET 2025	PAGU INDIKATIF (Rp)	LOKASI	SUMBER DANA	PRIORITAS			TARGET	PAGU INDIKATIF (Rp)	
											NASIONAL	DAERAH				
1	2	3	4	5	6	7	8	9	10	11	12	13	14	15	16	17
			<i>Jumlah Laporan Evaluasi Kinerja Perangkat Daerah</i>	1 Laporan			2 Laporan	1.334.525,00	Kota Jambi, Semua Kecamatan, Semua Kel/Desa	PENDAPATAN ASLI DAERAH (PAD)	-	3. Penguatan ekonomi dan penanggulangan kemiskinan	-	1 Laporan	1.467.978,00	BADAN PENGELOLA PAJAK DAN RETRIBUSI DAERAH
	5.02.01.2.02	Administrasi Keuangan Perangkat Daerah	-	100 %			-	26.942.935.166,00			-	3. Penguatan ekonomi dan penanggulangan kemiskinan	-	100 %	29.637.228.683,00	BADAN PENGELOLA PAJAK DAN RETRIBUSI DAERAH
	5.02.01.2.02.0001	Penyediaan Gaji dan Tunjangan ASN														
			<i>Jumlah Orang yang Menerima Gaji dan Tunjangan ASN</i>	65 Orang/bulan			65 Orang/bulan	26.663.580.866,00	Kota Jambi, Semua Kecamatan, Semua Kel/Desa	DANA TRANSFER UMUM-DANA ALOKASI UMUM	-	3. Penguatan ekonomi dan penanggulangan kemiskinan	-	65 Orang/bulan	29.329.938.953,00	BADAN PENGELOLA PAJAK DAN RETRIBUSI DAERAH
	5.02.01.2.02.0003	Pelaksanaan Penatausahaan dan Pengujian/Verifikasi Keuangan SKPD														
			<i>Jumlah Dokumen Penatausahaan dan Pengujian/Verifikasi Keuangan SKPD</i>	4 Dokumen			2 Dokumen	207.383.100,00	Kota Jambi, Semua Kecamatan, Semua Kel/Desa	PENDAPATAN ASLI DAERAH (PAD)	-	3. Penguatan ekonomi dan penanggulangan kemiskinan	-	4 Dokumen	228.121.410,00	BADAN PENGELOLA PAJAK DAN RETRIBUSI DAERAH
	5.02.01.2.02.0007	Koordinasi dan Penyusunan Laporan Keuangan Bulanan/ Triwulanan/ Semesteran SKPD														
			<i>Jumlah Laporan Keuangan Bulanan/ Triwulanan/ Semesteran SKPD dan Laporan Koordinasi Penyusunan Laporan Keuangan Bulanan/Triwulanan/Semesteran SKPD</i>	2 Laporan			2 Laporan	71.971.200,00	Kota Jambi, Semua Kecamatan, Semua Kel/Desa	PENDAPATAN ASLI DAERAH (PAD)	-	3. Penguatan ekonomi dan penanggulangan kemiskinan	-	2 Laporan	79.168.320,00	BADAN PENGELOLA PAJAK DAN RETRIBUSI DAERAH
	5.02.01.2.05	Administrasi Kepegawaian Perangkat Daerah	-	62,00 Indeks			-	375.000.000,00			-	3. Penguatan ekonomi dan penanggulangan kemiskinan	-	60,00 Indeks	499.165.000,00	BADAN PENGELOLA PAJAK DAN RETRIBUSI DAERAH
	5.02.01.2.05.0002	Pengadaan Pakaian Dinas beserta Atribut Kelengkapannya														
			<i>Jumlah Paket Pakaian Dinas beserta Atribut Kelengkapan</i>	1 Paket			1 Paket	0,00	Kota Jambi, Semua Kecamatan, Semua Kel/Desa	PENDAPATAN ASLI DAERAH (PAD)	-	3. Penguatan ekonomi dan penanggulangan kemiskinan	-	1 Paket	99.165.000,00	BADAN PENGELOLA PAJAK DAN RETRIBUSI DAERAH
	5.02.01.2.05.0011	Bimbingan Teknis Implementasi Peraturan Perundang-Undangan														
			<i>Jumlah Orang yang Mengikuti Bimbingan Teknis Implementasi Peraturan Perundang-Undangan</i>	25 Orang			25 Orang	375.000.000,00	Kota Jambi, Semua Kecamatan, Semua Kel/Desa	PENDAPATAN ASLI DAERAH (PAD)	-	-	-	25 Orang	400.000.000,00	BADAN PENGELOLA PAJAK DAN RETRIBUSI DAERAH

NO	KODE	URUSAN / BIDANG URUSAN / PROGRAM / KEGIATAN / SUB KEGIATAN	INDIKATOR PROGRAM / KEGIATAN / SUB KEGIATAN	TARGET AKHIR PERIODE RENSTRA OPD	REALISASI CAPAIAN RENJA OPD TAHUN 2023	PRAKIRAAN CAPAIAN TARGET RENJA OPD TAHUN 2024	CAPAIAN KINERJA DAN KERANGKA PENDANAAN						KELOMPOK SASARAN	PRAKIRAAN MAJU RENCANA TAHUN 2026		PERANGKAT DAERAH PENANGGUNG JAWAB
							TARGET 2025	PAGU INDIKATIF (Rp)	LOKASI	SUMBER DANA	PRIORITAS			TARGET	PAGU INDIKATIF (Rp)	
											NASIONAL	DAERAH				
1	2	3	4	5	6	7	8	9	10	11	12	13	14	15	16	17
	5.02.01.2.06	Administrasi Umum Perangkat Daerah	-	100 %			-	635.332.442,00			-	3. Penguatan ekonomi dan penanggulangan kemiskinan	-	100 %	718.865.686,00	BADAN PENGELOLA PAJAK DAN RETRIBUSI DAERAH
	5.02.01.2.06.0002	Penyediaan Peralatan dan Perlengkapan Kantor														
			<i>Jumlah Paket Peralatan dan Perlengkapan Kantor yang Disediakan</i>	4 Paket			4 Paket	288.700.442,00	Kota Jambi, Semua Kecamatan, Semua Kel/Desa	PENDAPATAN ASLI DAERAH (PAD)	-	3. Penguatan ekonomi dan penanggulangan kemiskinan	-	4 Paket	317.570.486,00	BADAN PENGELOLA PAJAK DAN RETRIBUSI DAERAH
	5.02.01.2.06.0004	Penyediaan Bahan Logistik Kantor														
			<i>Jumlah Paket Bahan Logistik Kantor yang Disediakan</i>	1 Paket			1 Paket	19.320.000,00	Kota Jambi, Semua Kecamatan, Semua Kel/Desa	PENDAPATAN ASLI DAERAH (PAD)	-	3. Penguatan ekonomi dan penanggulangan kemiskinan	-	1 Paket	21.252.000,00	BADAN PENGELOLA PAJAK DAN RETRIBUSI DAERAH
	5.02.01.2.06.0005	Penyediaan Barang Cetak dan Penggandaan														
			<i>Jumlah Paket Barang Cetak dan Penggandaan yang Disediakan</i>	2 Paket			1 Paket	26.432.000,00	Kota Jambi, Semua Kecamatan, Semua Kel/Desa	PENDAPATAN ASLI DAERAH (PAD)	-	3. Penguatan ekonomi dan penanggulangan kemiskinan	-	2 Paket	29.075.200,00	BADAN PENGELOLA PAJAK DAN RETRIBUSI DAERAH
	5.02.01.2.06.0006	Penyediaan Bahan Bacaan dan Peraturan Perundang-undangan														
			<i>Jumlah Dokumen Bahan Bacaan dan Peraturan Perundang-Undangan yang Disediakan</i>	1 Dokumen			1 Dokumen	880.000,00	Kota Jambi, Semua Kecamatan, Semua Kel/Desa	PENDAPATAN ASLI DAERAH (PAD)	-	3. Penguatan ekonomi dan penanggulangan kemiskinan	-	1 Dokumen	968.000,00	BADAN PENGELOLA PAJAK DAN RETRIBUSI DAERAH
	5.02.01.2.06.0009	Penyelenggaraan Rapat Koordinasi dan Konsultasi SKPD														
			<i>Jumlah Laporan Penyelenggaraan Rapat Koordinasi dan Konsultasi SKPD</i>	4 Laporan			12 Laporan	300.000.000,00	Kota Jambi, Semua Kecamatan, Semua Kel/Desa	PENDAPATAN ASLI DAERAH (PAD)	-	3. Penguatan ekonomi dan penanggulangan kemiskinan	-	4 Laporan	350.000.000,00	BADAN PENGELOLA PAJAK DAN RETRIBUSI DAERAH
	5.02.01.2.08	Penyediaan Jasa Penunjang Urusan Pemerintahan Daerah	-	100 %			-	476.000.000,00			-	3. Penguatan ekonomi dan penanggulangan kemiskinan	-	100 %	523.800.000,00	BADAN PENGELOLA PAJAK DAN RETRIBUSI DAERAH
	5.02.01.2.08.0002	Penyediaan Jasa Komunikasi, Sumber Daya Air dan Listrik														

NO	KODE	URUSAN / BIDANG URUSAN / PROGRAM / KEGIATAN / SUB KEGIATAN	INDIKATOR PROGRAM / KEGIATAN / SUB KEGIATAN	TARGET AKHIR PERIODE RENSTRA OPD	REALISASI CAPAIAN RENJA OPD TAHUN 2023	PRAKIRAAN CAPAIAN TARGET RENJA OPD TAHUN 2024	CAPAIAN KINERJA DAN KERANGKA PENDANAAN						KELOMPOK SASARAN	PRAKIRAAN MAJU RENCANA TAHUN 2026		PERANGKAT DAERAH PENANGGUNG JAWAB
							TARGET 2025	PAGU INDIKATIF (Rp)	LOKASI	SUMBER DANA	PRIORITAS			TARGET	PAGU INDIKATIF (Rp)	
											NASIONAL	DAERAH				
1	2	3	4	5	6	7	8	9	10	11	12	13	14	15	16	17
			<i>Jumlah Laporan Penyediaan Jasa Komunikasi, Sumber Daya Air dan Listrik yang Disediakan</i>	4 Laporan			4 Laporan	476.000.000,00	Kota Jambi, Semua Kecamatan, Semua Kel/Desa	PENDAPATAN ASLI DAERAH (PAD)	-	3. Penguatan ekonomi dan penanggulangan kemiskinan	-	4 Laporan	523.800.000,00	BADAN PENGELOLA PAJAK DAN RETRIBUSI DAERAH
	5.02.01.2.09	Pemeliharaan Barang Milik Daerah Penunjang Urusan Pemerintahan Daerah	-	100 %			-	787.387.500,00			-	3. Penguatan ekonomi dan penanggulangan kemiskinan	-	100 %	843.215.789,00	BADAN PENGELOLA PAJAK DAN RETRIBUSI DAERAH
	5.02.01.2.09.0002	Penyediaan Jasa Pemeliharaan, Biaya Pemeliharaan, Pajak dan Perizinan Kendaraan Dinas Operasional atau Lapangan														
			<i>Jumlah Kendaraan Dinas Operasional atau Lapangan yang Dipelihara dan Dibayarkan Pajak dan Perizinannya</i>	37 Unit			37 Unit	675.387.500,00	Kota Jambi, Semua Kecamatan, Semua Kel/Desa	PENDAPATAN ASLI DAERAH (PAD)	-	3. Penguatan ekonomi dan penanggulangan kemiskinan	-	37 Unit	720.015.789,00	BADAN PENGELOLA PAJAK DAN RETRIBUSI DAERAH
	5.02.01.2.09.0009	Pemeliharaan/Rehabilitasi Gedung Kantor dan Bangunan Lainnya														
			<i>Jumlah Gedung Kantor dan Bangunan Lainnya yang Dipelihara/Direhabilitasi</i>	1 Unit			2 Unit	112.000.000,00	Kota Jambi, Semua Kecamatan, Semua Kel/Desa	PENDAPATAN ASLI DAERAH (PAD)	-	3. Penguatan ekonomi dan penanggulangan kemiskinan	-	1 Unit	123.200.000,00	BADAN PENGELOLA PAJAK DAN RETRIBUSI DAERAH
2.	<b>5.02.04</b>	<b>PROGRAM PENGELOLAAN PENDAPATAN DAERAH</b>	-	-			-	<b>2.924.012.393,00</b>						-	<b>9.225.077.116,00</b>	
	5.02.04.2.01	Kegiatan Pengelolaan Pendapatan Daerah	-	9 %			-	2.924.012.393,00			-	3. Penguatan ekonomi dan penanggulangan kemiskinan	-	9 %	9.225.077.116,00	BADAN PENGELOLA PAJAK DAN RETRIBUSI DAERAH
	5.02.04.2.01.0001	Perencanaan Pengelolaan Pajak Daerah														
			<i>Jumlah Dokumen Rencana Pengelolaan Pajak Daerah</i>	2 Dokumen			2 Dokumen	62.559.752,00	Kota Jambi, Semua Kecamatan, Semua Kel/Desa	PENDAPATAN ASLI DAERAH (PAD)	-	3. Penguatan ekonomi dan penanggulangan kemiskinan	-	2 Dokumen	68.815.727,00	BADAN PENGELOLA PAJAK DAN RETRIBUSI DAERAH
	5.02.04.2.01.0002	Analisa dan Pengembangan Pajak Daerah, serta Penyusunan Kebijakan Pajak Daerah														
			<i>Jumlah Dokumen Hasil Analisis Pajak Daerah serta Pengembangan Pajak Daerah dan Kebijakan Pajak Daerah</i>	1 Dokumen			1 Dokumen	42.176.591,00	Kota Jambi, Semua Kecamatan, Semua Kel/Desa	PENDAPATAN ASLI DAERAH (PAD)	-	3. Penguatan ekonomi dan penanggulangan kemiskinan	-	1 Dokumen	46.394.250,00	BADAN PENGELOLA PAJAK DAN RETRIBUSI DAERAH
	5.02.04.2.01.0003	Penyuluhan dan Penyebarluasan Kebijakan Pajak Daerah														

NO	KODE	URUSAN / BIDANG URUSAN / PROGRAM / KEGIATAN / SUB KEGIATAN	INDIKATOR PROGRAM / KEGIATAN / SUB KEGIATAN	TARGET AKHIR PERIODE RENSTRA OPD	REALISASI CAPAIAN RENJA OPD TAHUN 2023	PRAKIRAAN CAPAIAN TARGET RENJA OPD TAHUN 2024	CAPAIAN KINERJA DAN KERANGKA PENDANAAN						KELOMPOK SASARAN	PRAKIRAAN MAJU RENCANA TAHUN 2026		PERANGKAT DAERAH PENANGGUNG JAWAB
							TARGET 2025	PAGU INDIKATIF (Rp)	LOKASI	SUMBER DANA	PRIORITAS			TARGET	PAGU INDIKATIF (Rp)	
											NASIONAL	DAERAH				
1	2	3	4	5	6	7	8	9	10	11	12	13	14	15	16	17
			Jumlah Laporan Pelaksanaan Penyuluhan dan Penyebarluasan Kebijakan Pajak Daerah	6 Laporan			6 Laporan	517.054.280,00	Kota Jambi, Semua Kecamatan, Semua Kel/Desa	PENDAPATAN ASLI DAERAH (PAD)	-	3. Penguatan ekonomi dan penanggulangan kemiskinan	-	6 Laporan	568.759.708,00	BADAN PENGELOLA PAJAK DAN RETRIBUSI DAERAH
	5.02.04.2.01.0004	Penyediaan Sarana dan Prasarana Pengelolaan Pajak Daerah														
			Jumlah Sarana dan Prasarana Pengelolaan Pajak Daerah	11 Unit			16 Unit	753.782.449,00	Kota Jambi, Semua Kecamatan, Semua Kel/Desa	PENDAPATAN ASLI DAERAH (PAD)	-	3. Penguatan ekonomi dan penanggulangan kemiskinan	-	11 Unit	829.160.694,00	BADAN PENGELOLA PAJAK DAN RETRIBUSI DAERAH
	5.02.04.2.01.0005	Pendataan dan Pendaftaran Objek Pajak Daerah														
			Jumlah Laporan Hasil Pendataan dan Pendaftaran Objek Pajak Daerah, Subjek Pajak dan Wajib Pajak Daerah	12 Laporan			12 Laporan	87.422.048,00	Kota Jambi, Semua Kecamatan, Semua Kel/Desa	PENDAPATAN ASLI DAERAH (PAD)	-	3. Penguatan ekonomi dan penanggulangan kemiskinan	-	12 Laporan	3.596.164.253,00	BADAN PENGELOLA PAJAK DAN RETRIBUSI DAERAH
	5.02.04.2.01.0006	Pengolahan, Pemeliharaan, dan Pelaporan Basis Data Pajak Daerah														
			Jumlah Laporan Hasil Pengolahan, Pemeliharaan, dan Pelaporan Basis Data Pajak Daerah	12 Laporan			12 Laporan	328.163.574,00	Kota Jambi, Semua Kecamatan, Semua Kel/Desa	PENDAPATAN ASLI DAERAH (PAD)	-	3. Penguatan ekonomi dan penanggulangan kemiskinan	-	12 Laporan	1.153.310.633,00	BADAN PENGELOLA PAJAK DAN RETRIBUSI DAERAH
	5.02.04.2.01.0007	Penilaian Pajak Bumi dan Bangunan Perdesaan dan Perkotaan (PBBP2) serta Bea Perolehan Hak atas Tanah dan Bangunan (BPHTB)														
			Jumlah Objek Pajak yang Disesuaikan NJOP nya	10000 Obyek Pajak			10000 Obyek Pajak	203.821.970,00	Kota Jambi, Semua Kecamatan, Semua Kel/Desa	PENDAPATAN ASLI DAERAH (PAD)	-	3. Penguatan ekonomi dan penanggulangan kemiskinan	-	10000 Obyek Pajak	224.204.167,00	BADAN PENGELOLA PAJAK DAN RETRIBUSI DAERAH
	5.02.04.2.01.0008	Penetapan Wajib Pajak Daerah														
			Jumlah Dokumen Ketetapan Pajak Daerah	33000 Dokumen			33000 Dokumen	103.271.108,00	Kota Jambi, Semua Kecamatan, Semua Kel/Desa	PENDAPATAN ASLI DAERAH (PAD)	-	3. Penguatan ekonomi dan penanggulangan kemiskinan	-	33000 Dokumen	113.598.219,00	BADAN PENGELOLA PAJAK DAN RETRIBUSI DAERAH
	5.02.04.2.01.0009	Pelayanan dan Konsultasi Pajak Daerah														
			Jumlah Layanan dan Konsultasi Pajak Daerah	30768 Layanan			30768 Layanan	344.395.560,00	Kota Jambi, Semua Kecamatan, Semua Kel/Desa	PENDAPATAN ASLI DAERAH (PAD)	-	3. Penguatan ekonomi dan penanggulangan kemiskinan	-	30768 Layanan	378.835.116,00	BADAN PENGELOLA PAJAK DAN RETRIBUSI DAERAH
	5.02.04.2.01.0010	Penelitian dan Verifikasi Data Pelaporan Pajak Daerah														

NO	KODE	URUSAN / BIDANG URUSAN / PROGRAM / KEGIATAN / SUB KEGIATAN	INDIKATOR PROGRAM / KEGIATAN / SUB KEGIATAN	TARGET AKHIR PERIODE RENSTRA OPD	REALISASI CAPAIAN RENJA OPD TAHUN 2023	PRAKIRAAN CAPAIAN TARGET RENJA OPD TAHUN 2024	CAPAIAN KINERJA DAN KERANGKA PENDANAAN						KELOMPOK SASARAN	PRAKIRAAN MAJU RENCANA TAHUN 2026		PERANGKAT DAERAH PENANGGUNG JAWAB
							TARGET 2025	PAGU INDIKATIF (Rp)	LOKASI	SUMBER DANA	PRIORITAS			TARGET	PAGU INDIKATIF (Rp)	
											NASIONAL	DAERAH				
1	2	3	4	5	6	7	8	9	10	11	12	13	14	15	16	17
			Jumlah Data Pelaporan Pajak Daerah yang Telah Dilakukan Penelitian dan Verifikasi	33000 Dokumen			33000 Dokumen	51.267.431,00	Kota Jambi, Semua Kecamatan, Semua Kel/Desa	PENDAPATAN ASLI DAERAH (PAD)	-	3. Penguatan ekonomi dan penanggulangan kemiskinan	-	33000 Dokumen	113.919.886,00	BADAN PENGELOLA PAJAK DAN RETRIBUSI DAERAH
	5.02.04.2.01.0011	Penagihan Pajak Daerah														
			Jumlah Dokumen Hasil Pelaksanaan Penagihan Pajak Daerah	3 Dokumen			3 Dokumen	63.244.760,00	Kota Jambi, Semua Kecamatan, Semua Kel/Desa	PENDAPATAN ASLI DAERAH (PAD)	-	-	-	3 Dokumen	1.137.842.750,00	BADAN PENGELOLA PAJAK DAN RETRIBUSI DAERAH
	5.02.04.2.01.0012	Penyelesaian Keberatan Pajak Daerah														
			Jumlah Dokumen Hasil Penyelesaian Keberatan Pajak Daerah	1 Dokumen			1 Dokumen	94.288.424,00	Kota Jambi, Semua Kecamatan, Semua Kel/Desa	PENDAPATAN ASLI DAERAH (PAD)	-	3. Penguatan ekonomi dan penanggulangan kemiskinan	-	1 Dokumen	226.974.303,00	BADAN PENGELOLA PAJAK DAN RETRIBUSI DAERAH
	5.02.04.2.01.0013	Pengendalian, Pemeriksaan dan Pengawasan Pajak Daerah														
			Jumlah Dokumen Hasil Pemeriksaan serta Pengendalian dan Pengawasan Pajak Daerah	2 Dokumen			2 Dokumen	261.881.312,00	Kota Jambi, Semua Kecamatan, Semua Kel/Desa	PENDAPATAN ASLI DAERAH (PAD)	-	-	-	2 Dokumen	572.208.760,00	BADAN PENGELOLA PAJAK DAN RETRIBUSI DAERAH
	5.02.04.2.01.0014	Pembinaan dan Pengawasan Pengelolaan Pajak Daerah dan Retribusi Daerah														
			Jumlah Laporan Hasil Pembinaan dan Pengawasan Pengelolaan Retribusi Daerah	4 Laporan			4 Laporan	10.683.134,00	Kota Jambi, Semua Kecamatan, Semua Kel/Desa	PENDAPATAN ASLI DAERAH (PAD)	-	3. Penguatan ekonomi dan penanggulangan kemiskinan	-	4 Laporan	194.888.650,00	BADAN PENGELOLA PAJAK DAN RETRIBUSI DAERAH
	<b>X</b>	<b>NON URUSAN</b>						<b>226.737.034,00</b>							<b>239.303.293,00</b>	
	<b>X.XX</b>	<b>URUSAN PEMERINTAHAN BIDANG XX</b>						<b>226.737.034,00</b>							<b>239.303.293,00</b>	
1.	<b>X.XX.01</b>	<b>PROGRAM PENUNJANG URUSAN PEMERINTAHAN DAERAH KABUPATEN/KOTA</b>	-	-			-	<b>226.737.034,00</b>						-	<b>239.303.293,00</b>	
	X.XX.01.2.05	Administrasi Kepegawaian Perangkat Daerah	-	62,00 Indeks			-	40.505.000,00				3. Penguatan ekonomi dan penanggulangan kemiskinan	-	60,00 Indeks	44.555.500,00	BADAN PENGELOLA PAJAK DAN RETRIBUSI DAERAH
	X.XX.01.2.05.0009	Pendidikan dan Pelatihan Pegawai Berdasarkan Tugas dan Fungsi														
			Jumlah Pegawai Berdasarkan Tugas dan Fungsi yang Mengikuti Pendidikan dan Pelatihan	12 Orang			12 Orang	40.505.000,00	Kota Jambi, Semua Kecamatan, Semua Kel/Desa	PENDAPATAN ASLI DAERAH (PAD)	-	3. Penguatan ekonomi dan penanggulangan kemiskinan	-	12 Orang	44.555.500,00	BADAN PENGELOLA PAJAK DAN RETRIBUSI DAERAH

NO	KODE	URUSAN / BIDANG URUSAN / PROGRAM / KEGIATAN / SUB KEGIATAN	INDIKATOR PROGRAM / KEGIATAN / SUB KEGIATAN	TARGET AKHIR PERIODE RENSTRA OPD	REALISASI CAPAIAN RENJA OPD TAHUN 2023	PRAKIRAAN CAPAIAN TARGET RENJA OPD TAHUN 2024	CAPAIAN KINERJA DAN KERANGKA PENDANAAN						KELOMPOK SASARAN	PRAKIRAAN MAJU RENCANA TAHUN 2026		PERANGKAT DAERAH PENANGGUNG JAWAB
							TARGET 2025	PAGU INDIKATIF (Rp)	LOKASI	SUMBER DANA	PRIORITAS			TARGET	PAGU INDIKATIF (Rp)	
											NASIONAL	DAERAH				
1	2	3	4	5	6	7	8	9	10	11	12	13	14	15	16	17
	X.XX.01.2.06	Administrasi Umum Perangkat Daerah	-	100 %			-	69.608.754,00			-	3. Penguatan ekonomi dan penanggulangan kemiskinan	-	100 %	76.163.785,00	BADAN PENGELOLA PAJAK DAN RETRIBUSI DAERAH
	X.XX.01.2.06.0001	Penyediaan Komponen Instalasi Listrik/Penerangan Bangunan Kantor														
			<i>Jumlah Paket Komponen Instalasi Listrik/Penerangan Bangunan Kantor yang Disediakan</i>	2 Paket			2 Paket	43.358.754,00	Kota Jambi, Semua Kecamatan, Semua Kel/Desa	PENDAPATAN ASLI DAERAH (PAD)	-	3. Penguatan ekonomi dan penanggulangan kemiskinan	-	2 Paket	47.288.785,00	BADAN PENGELOLA PAJAK DAN RETRIBUSI DAERAH
	X.XX.01.2.06.0008	Fasilitasi Kunjungan Tamu														
			<i>Jumlah Laporan Fasilitasi Kunjungan Tamu</i>	4 Laporan			12 Laporan	26.250.000,00	Kota Jambi, Semua Kecamatan, Semua Kel/Desa	PENDAPATAN ASLI DAERAH (PAD)	-	3. Penguatan ekonomi dan penanggulangan kemiskinan	-	4 Laporan	28.875.000,00	BADAN PENGELOLA PAJAK DAN RETRIBUSI DAERAH
	X.XX.01.2.08	Penyediaan Jasa Penunjang Urusan Pemerintahan Daerah	-	100 %			-	30.950.000,00			-	3. Penguatan ekonomi dan penanggulangan kemiskinan	-	100 %	30.950.000,00	BADAN PENGELOLA PAJAK DAN RETRIBUSI DAERAH
	X.XX.01.2.08.0001	Penyediaan Jasa Surat Menyurat														
			<i>Jumlah Laporan Penyediaan Jasa Surat Menyurat</i>	4 Laporan			4 Laporan	30.950.000,00	Kota Jambi, Semua Kecamatan, Semua Kel/Desa	PENDAPATAN ASLI DAERAH (PAD)	-	3. Penguatan ekonomi dan penanggulangan kemiskinan	-	4 Laporan	30.950.000,00	BADAN PENGELOLA PAJAK DAN RETRIBUSI DAERAH
	X.XX.01.2.09	Pemeliharaan Barang Milik Daerah Penunjang Urusan Pemerintahan Daerah	-	100 %			-	85.673.280,00			-	3. Penguatan ekonomi dan penanggulangan kemiskinan	-	100 %	87.634.008,00	BADAN PENGELOLA PAJAK DAN RETRIBUSI DAERAH
	X.XX.01.2.09.0006	Pemeliharaan Peralatan dan Mesin Lainnya														
			<i>Jumlah Peralatan dan Mesin Lainnya yang Dipelihara</i>	101 Unit			101 Unit	85.673.280,00	Kota Jambi, Semua Kecamatan, Semua Kel/Desa	PENDAPATAN ASLI DAERAH (PAD)	-	3. Penguatan ekonomi dan penanggulangan kemiskinan	-	101 Unit	87.634.008,00	BADAN PENGELOLA PAJAK DAN RETRIBUSI DAERAH
		<b>BADAN KEPEGAWAIAN DAN PENGEMBANGAN SUMBER DAYA MANUSIA DAERAH</b>						<b>15.620.519.000,00</b>							<b>17.119.630.164,00</b>	
	<b>5</b>	<b>UNSUR PENUNJANG URUSAN PEMERINTAHAN</b>						<b>15.620.519.000,00</b>							<b>17.119.630.164,00</b>	
	<b>5.03</b>	<b>KEPEGAWAIAN</b>						<b>13.617.897.912,00</b>							<b>14.194.614.164,00</b>	



NO	KODE	URUSAN / BIDANG URUSAN / PROGRAM / KEGIATAN / SUB KEGIATAN	INDIKATOR PROGRAM / KEGIATAN / SUB KEGIATAN	TARGET AKHIR PERIODE RENSTRA OPD	REALISASI CAPAIAN RENJA OPD TAHUN 2023	PRAKIRAAN CAPAIAN TARGET RENJA OPD TAHUN 2024	CAPAIAN KINERJA DAN KERANGKA PENDANAAN						KELOMPOK SASARAN	PRAKIRAAN MAJU RENCANA TAHUN 2026		PERANGKAT DAERAH PENANGGUNG JAWAB
							TARGET 2025	PAGU INDIKATIF (Rp)	LOKASI	SUMBER DANA	PRIORITAS			TARGET	PAGU INDIKATIF (Rp)	
											NASIONAL	DAERAH				
1	2	3	4	5	6	7	8	9	10	11	12	13	14	15	16	17
1.	5.03.01	PROGRAM PENUNJANG URUSAN PEMERINTAHAN DAERAH KABUPATEN/KOTA	-	-			-	11.313.436.544,00						-	10.208.994.900,00	
	5.03.01.2.01	Perencanaan, Panganggaran, dan Evaluasi Kinerja Perangkat Daerah	-	11 Dokumen			-	20.250.000,00			-	2. Peningka tan kualitas sumber daya manusia	-	11 Dokumen	30.000.000,00	BADAN KEPEGAWAIAN DAN PENGEMBANGAN SUMBER DAYA MANUSIA DAERAH
	5.03.01.2.01.0001	Penyusunan Dokumen Perencanaan Perangkat Daerah														
			<i>Jumlah Dokumen Perencanaan Perangkat Daerah</i>	8 Dokumen			8 Dokumen	14.600.000,00	Kota Jambi, Kota Baru, Paal Lima	PENDAPATAN ASLI DAERAH (PAD)	-	2. Peningka tan kualitas sumber daya manusia	-	8 Dokumen	20.000.000,00	BADAN KEPEGAWAIAN DAN PENGEMBANGAN SUMBER DAYA MANUSIA DAERAH
	5.03.01.2.01.0006	Koordinasi dan Penyusunan Laporan Capaian Kinerja dan Ikhtisar Realisasi Kinerja SKPD														
			<i>Jumlah Laporan Capaian Kinerja dan Ikhtisar Realisasi Kinerja SKPD dan Laporan Hasil Koordinasi Penyusunan Laporan Capaian Kinerja dan Ikhtisar Realisasi Kinerja SKPD</i>	3 Laporan			3 Laporan	5.650.000,00	Kota Jambi, Kota Baru, Paal Lima	PENDAPATAN ASLI DAERAH (PAD)	-	2. Peningka tan kualitas sumber daya manusia	-	3 Laporan	10.000.000,00	BADAN KEPEGAWAIAN DAN PENGEMBANGAN SUMBER DAYA MANUSIA DAERAH
	5.03.01.2.02	Administrasi Keuangan Perangkat Daerah	-	4 Laporan			-	8.707.735.700,00			-	2. Peningka tan kualitas sumber daya manusia	-	4 Laporan	5.746.254.100,00	BADAN KEPEGAWAIAN DAN PENGEMBANGAN SUMBER DAYA MANUSIA DAERAH
	5.03.01.2.02.0001	Penyediaan Gaji dan Tunjangan ASN														
			<i>Jumlah Orang yang Menerima Gaji dan Tunjangan ASN</i>	50 Orang/bulan			2300 Orang/bulan	8.443.182.000,00	Kota Jambi, Kota Baru, Paal Lima	PENDAPATAN ASLI DAERAH (PAD)	-	2. Peningka tan kualitas sumber daya manusia	-	50 Orang/bulan	5.500.000.000,00	BADAN KEPEGAWAIAN DAN PENGEMBANGAN SUMBER DAYA MANUSIA DAERAH
	5.03.01.2.02.0003	Pelaksanaan Penatausahaan dan Pengujian/Verifikasi Keuangan SKPD														
			<i>Jumlah Dokumen Penatausahaan dan Pengujian/Verifikasi Keuangan SKPD</i>	12 Dokumen			12 Dokumen	254.858.700,00	Kota Jambi, Kota Baru, Paal Lima	PENDAPATAN ASLI DAERAH (PAD)	-	2. Peningka tan kualitas sumber daya manusia	-	12 Dokumen	223.254.100,00	BADAN KEPEGAWAIAN DAN PENGEMBANGAN SUMBER DAYA MANUSIA DAERAH
	5.03.01.2.02.0004	Koordinasi dan Pelaksanaan Akuntansi SKPD														
			<i>Jumlah Dokumen Koordinasi dan Pelaksanaan Akuntansi SKPD</i>	12 Dokumen			12 Dokumen	3.845.000,00	Kota Jambi, Kota Baru, Paal Lima	PENDAPATAN ASLI DAERAH (PAD)	-	2. Peningka tan kualitas sumber daya manusia	-	12 Dokumen	11.000.000,00	BADAN KEPEGAWAIAN DAN PENGEMBANGAN SUMBER DAYA MANUSIA DAERAH
	5.03.01.2.02.0007	Koordinasi dan Penyusunan Laporan Keuangan Bulanan/ Triwulanan/ Semesteran SKPD														

NO	KODE	URUSAN / BIDANG URUSAN / PROGRAM / KEGIATAN / SUB KEGIATAN	INDIKATOR PROGRAM / KEGIATAN / SUB KEGIATAN	TARGET AKHIR PERIODE RENSTRA OPD	REALISASI CAPAIAN RENJA OPD TAHUN 2023	PRAKIRAAN CAPAIAN TARGET RENJA OPD TAHUN 2024	CAPAIAN KINERJA DAN KERANGKA PENDANAAN						KELOMPOK SASARAN	PRAKIRAAN MAJU RENCANA TAHUN 2026		PERANGKAT DAERAH PENANGGUNG JAWAB
							TARGET 2025	PAGU INDIKATIF (Rp)	LOKASI	SUMBER DANA	PRIORITAS			TARGET	PAGU INDIKATIF (Rp)	
											NASIONAL	DAERAH				
1	2	3	4	5	6	7	8	9	10	11	12	13	14	15	16	17
			<i>Jumlah Laporan Keuangan Bulanan/ Triwulanan/ Semesteran SKPD dan Laporan Koordinasi Penyusunan Laporan Keuangan Bulanan/Triwulanan/Semesteran SKPD</i>	12 Laporan			12 Laporan	5.850.000,00	Kota Jambi, Kota Baru, Paal Lima	PENDAPATAN ASLI DAERAH (PAD)	-	2. Peningkatan kualitas sumber daya manusia	-	12 Laporan	12.000.000,00	BADAN KEPEGAWAIAN DAN PENGEMBANGAN SUMBER DAYA MANUSIA DAERAH
	5.03.01.2.03	Administrasi Barang Milik Daerah pada Perangkat Daerah	-	24 Laporan			-	42.397.760,00			-	2. Peningkatan kualitas sumber daya manusia	-	24 Laporan	100.000.000,00	BADAN KEPEGAWAIAN DAN PENGEMBANGAN SUMBER DAYA MANUSIA DAERAH
	5.03.01.2.03.0003	Koordinasi dan Penilaian Barang Milik Daerah SKPD														
			<i>Jumlah Laporan Hasil Penilaian Barang Milik Daerah dan Hasil Koordinasi Penilaian Barang Milik Daerah SKPD</i>	12 Laporan			12 Laporan	9.990.000,00	Kota Jambi, Semua Kecamatan, Semua Kel/Desa	PENDAPATAN ASLI DAERAH (PAD)	-	2. Peningkatan kualitas sumber daya manusia	-	12 Laporan	25.000.000,00	BADAN KEPEGAWAIAN DAN PENGEMBANGAN SUMBER DAYA MANUSIA DAERAH
	5.03.01.2.03.0006	Penatausahaan Barang Milik Daerah pada SKPD														
			<i>Jumlah Laporan Penatausahaan Barang Milik Daerah pada SKPD</i>	12 Laporan			12 Laporan	32.407.760,00	Kota Jambi, Kota Baru, Paal Lima	PENDAPATAN ASLI DAERAH (PAD)	-	2. Peningkatan kualitas sumber daya manusia	-	12 Laporan	75.000.000,00	BADAN KEPEGAWAIAN DAN PENGEMBANGAN SUMBER DAYA MANUSIA DAERAH
	5.03.01.2.05	Administrasi Kepegawaian Perangkat Daerah	-	80 Persen			-	398.850.000,00			-	2. Peningkatan kualitas sumber daya manusia	-	80 Persen	425.000.000,00	BADAN KEPEGAWAIAN DAN PENGEMBANGAN SUMBER DAYA MANUSIA DAERAH
	5.03.01.2.05.0002	Pengadaan Pakaian Dinas beserta Atribut Kelengkapannya														
			<i>Jumlah Paket Pakaian Dinas beserta Atribut Kelengkapan</i>	75 Paket			75 Paket	68.850.000,00	Kota Jambi, Kota Baru, Paal Lima	PENDAPATAN ASLI DAERAH (PAD)	-	2. Peningkatan kualitas sumber daya manusia	-	75 Paket	85.000.000,00	BADAN KEPEGAWAIAN DAN PENGEMBANGAN SUMBER DAYA MANUSIA DAERAH
	5.03.01.2.05.0009	Pendidikan dan Pelatihan Pegawai Berdasarkan Tugas dan Fungsi														
			<i>Jumlah Pegawai Berdasarkan Tugas dan Fungsi yang Mengikuti Pendidikan dan Pelatihan</i>	10 Orang			10 Orang	165.000.000,00	Kota Jambi, Kota Baru, Paal Lima	PENDAPATAN ASLI DAERAH (PAD)	-	2. Peningkatan kualitas sumber daya manusia	-	10 Orang	170.000.000,00	BADAN KEPEGAWAIAN DAN PENGEMBANGAN SUMBER DAYA MANUSIA DAERAH
	5.03.01.2.05.0011	Bimbingan Teknis Implementasi Peraturan Perundang-Undangan														
			<i>Jumlah Orang yang Mengikuti Bimbingan Teknis Implementasi Peraturan Perundang-Undangan</i>	10 Orang			10 Orang	165.000.000,00	Kota Jambi, Kota Baru, Paal Lima	PENDAPATAN ASLI DAERAH (PAD)	-	2. Peningkatan kualitas sumber daya manusia	-	10 Orang	170.000.000,00	BADAN KEPEGAWAIAN DAN PENGEMBANGAN SUMBER DAYA MANUSIA DAERAH
	5.03.01.2.06	Administrasi Umum Perangkat Daerah	-	100 Persen			-	625.804.310,00			-	2. Peningkatan kualitas sumber daya manusia	-	100 Persen	916.136.800,00	BADAN KEPEGAWAIAN DAN PENGEMBANGAN SUMBER DAYA MANUSIA DAERAH

NO	KODE	URUSAN / BIDANG URUSAN / PROGRAM / KEGIATAN / SUB KEGIATAN	INDIKATOR PROGRAM / KEGIATAN / SUB KEGIATAN	TARGET AKHIR PERIODE RENSTRA OPD	REALISASI CAPAIAN RENJA OPD TAHUN 2023	PRAKIRAAN CAPAIAN TARGET RENJA OPD TAHUN 2024	CAPAIAN KINERJA DAN KERANGKA PENDANAAN						KELOMPOK SASARAN	PRAKIRAAN MAJU RENCANA TAHUN 2026		PERANGKAT DAERAH PENANGGUNG JAWAB
							TARGET 2025	PAGU INDIKATIF (Rp)	LOKASI	SUMBER DANA	PRIORITAS			TARGET	PAGU INDIKATIF (Rp)	
											NASIONAL	DAERAH				
1	2	3	4	5	6	7	8	9	10	11	12	13	14	15	16	17
	5.03.01.2.06.0001	Penyediaan Komponen Instalasi Listrik/Penerangan Bangunan Kantor														
			<i>Jumlah Paket Komponen Instalasi Listrik/Penerangan Bangunan Kantor yang Disediakan</i>	5 Paket			5 Paket	39.891.097,00	Kota Jambi, Kota Baru, Paal Lima	PENDAPATAN ASLI DAERAH (PAD)	-	2. Peningkatan kualitas sumber daya manusia	-	5 Paket	60.000.000,00	BADAN KEPEGAWAIAN DAN PENGEMBANGAN SUMBER DAYA MANUSIA DAERAH
	5.03.01.2.06.0002	Penyediaan Peralatan dan Perlengkapan Kantor														
			<i>Jumlah Paket Peralatan dan Perlengkapan Kantor yang Disediakan</i>	4 Paket			4 Paket	82.463.369,00	Kota Jambi, Kota Baru, Paal Lima	PENDAPATAN ASLI DAERAH (PAD)	-	2. Peningkatan kualitas sumber daya manusia	-	4 Paket	116.136.800,00	BADAN KEPEGAWAIAN DAN PENGEMBANGAN SUMBER DAYA MANUSIA DAERAH
	5.03.01.2.06.0005	Penyediaan Barang Cetak dan Penggandaan														
			<i>Jumlah Paket Barang Cetak dan Penggandaan yang Disediakan</i>	3 Paket			3 Paket	39.563.142,00	Kota Jambi, Kota Baru, Paal Lima	PENDAPATAN ASLI DAERAH (PAD)	-	2. Peningkatan kualitas sumber daya manusia	-	3 Paket	60.000.000,00	BADAN KEPEGAWAIAN DAN PENGEMBANGAN SUMBER DAYA MANUSIA DAERAH
	5.03.01.2.06.0008	Fasilitas Kunjungan Tamu														
			<i>Jumlah Laporan Fasilitas Kunjungan Tamu</i>	60 Laporan			60 Laporan	111.500.000,00	Kota Jambi, Kota Baru, Paal Lima	PENDAPATAN ASLI DAERAH (PAD)	-	2. Peningkatan kualitas sumber daya manusia	-	60 Laporan	160.000.000,00	BADAN KEPEGAWAIAN DAN PENGEMBANGAN SUMBER DAYA MANUSIA DAERAH
	5.03.01.2.06.0009	Penyelenggaraan Rapat Koordinasi dan Konsultasi SKPD														
			<i>Jumlah Laporan Penyelenggaraan Rapat Koordinasi dan Konsultasi SKPD</i>	50 Laporan			50 Laporan	330.000.000,00	Kota Jambi, Semua Kecamatan, Semua Kel/Desa Kota Jambi, Kota Baru, Paal Lima	PENDAPATAN ASLI DAERAH (PAD)	-	2. Peningkatan kualitas sumber daya manusia	-	50 Laporan	460.000.000,00	BADAN KEPEGAWAIAN DAN PENGEMBANGAN SUMBER DAYA MANUSIA DAERAH
	5.03.01.2.06.0010	Penatausahaan Arsip Dinamis pada SKPD														
			<i>Jumlah Dokumen Penatausahaan Arsip Dinamis pada SKPD</i>	5000 Dokumen			5000 Dokumen	22.386.702,00	Kota Jambi, Semua Kecamatan, Semua Kel/Desa Kota Jambi, Kota Baru, Paal Lima	PENDAPATAN ASLI DAERAH (PAD)	-	2. Peningkatan kualitas sumber daya manusia	-	5000 Dokumen	60.000.000,00	BADAN KEPEGAWAIAN DAN PENGEMBANGAN SUMBER DAYA MANUSIA DAERAH
	5.03.01.2.07	Pengadaan Barang Milik Daerah Penunjang Urusan Pemerintah Daerah	-	100 Persen			-	275.481.016,00			-	2. Peningkatan kualitas sumber daya manusia	-	100 Persen	1.440.000.000,00	BADAN KEPEGAWAIAN DAN PENGEMBANGAN SUMBER DAYA MANUSIA DAERAH
	5.03.01.2.07.0002	Pengadaan Kendaraan Dinas Operasional atau Lapangan														
			<i>Jumlah Unit Kendaraan Dinas Operasional atau Lapangan yang Disediakan</i>	1 Unit			0 Unit	0,00	Kota Jambi, Kota Baru, Paal Lima	PENDAPATAN ASLI DAERAH (PAD)	-	2. Peningkatan kualitas sumber daya manusia	-	1 Unit	300.000.000,00	BADAN KEPEGAWAIAN DAN PENGEMBANGAN SUMBER DAYA MANUSIA DAERAH

NO	KODE	URUSAN / BIDANG URUSAN / PROGRAM / KEGIATAN / SUB KEGIATAN	INDIKATOR PROGRAM / KEGIATAN / SUB KEGIATAN	TARGET AKHIR PERIODE RENSTRA OPD	REALISASI CAPAIAN RENJA OPD TAHUN 2023	PRAKIRAAN CAPAIAN TARGET RENJA OPD TAHUN 2024	CAPAIAN KINERJA DAN KERANGKA PENDANAAN						KELOMPOK SASARAN	PRAKIRAAN MAJU RENCANA TAHUN 2026		PERANGKAT DAERAH PENANGGUNG JAWAB
							TARGET 2025	PAGU INDIKATIF (Rp)	LOKASI	SUMBER DANA	PRIORITAS			TARGET	PAGU INDIKATIF (Rp)	
											NASIONAL	DAERAH				
1	2	3	4	5	6	7	8	9	10	11	12	13	14	15	16	17
	5.03.01.2.07.0005	Pengadaan Mebel														
			<i>Jumlah Paket Mebel yang Disediakan</i>	150 Unit			21 Unit	127.145.444,00	Kota Jambi, Kota Baru, Paal Lima	PENDAPATAN ASLI DAERAH (PAD)	-	2. Peningkatan kualitas sumber daya manusia	-	150 Unit	320.000.000,00	BADAN KEPEGAWAIAN DAN PENGEMBANGAN SUMBER DAYA MANUSIA DAERAH
	5.03.01.2.07.0006	Pengadaan Peralatan dan Mesin Lainnya														
			<i>Jumlah Unit Peralatan dan Mesin Lainnya yang Disediakan</i>	30 Unit			17 Unit	112.674.047,00	Kota Jambi, Kota Baru, Paal Lima	PENDAPATAN ASLI DAERAH (PAD)	-	2. Peningkatan kualitas sumber daya manusia	-	30 Unit	420.000.000,00	BADAN KEPEGAWAIAN DAN PENGEMBANGAN SUMBER DAYA MANUSIA DAERAH
	5.03.01.2.07.0010	Pengadaan Sarana dan Prasarana Gedung Kantor atau Bangunan Lainnya														
			<i>Jumlah Unit Sarana dan Prasarana Gedung Kantor atau Bangunan Lainnya yang Disediakan</i>				2 Unit	35.661.525,00	Kota Jambi, Kota Baru, Paal Lima	PENDAPATAN ASLI DAERAH (PAD)	-	2. Peningkatan kualitas sumber daya manusia	-		400.000.000,00	BADAN KEPEGAWAIAN DAN PENGEMBANGAN SUMBER DAYA MANUSIA DAERAH
	5.03.01.2.08	Penyediaan Jasa Penunjang Urusan Pemerintahan Daerah	-	7 Laporan			-	649.500.158,00			-	2. Peningkatan kualitas sumber daya manusia	-	7 Laporan	896.146.400,00	BADAN KEPEGAWAIAN DAN PENGEMBANGAN SUMBER DAYA MANUSIA DAERAH
	5.03.01.2.08.0001	Penyediaan Jasa Surat Menyurat														
			<i>Jumlah Laporan Penyediaan Jasa Surat Menyurat</i>	6500 Laporan			6500 Laporan	52.533.352,00	Kota Jambi, Kota Baru, Paal Lima	PENDAPATAN ASLI DAERAH (PAD)	-	2. Peningkatan kualitas sumber daya manusia	-	6500 Laporan	86.146.400,00	BADAN KEPEGAWAIAN DAN PENGEMBANGAN SUMBER DAYA MANUSIA DAERAH
	5.03.01.2.08.0002	Penyediaan Jasa Komunikasi, Sumber Daya Air dan Listrik														
			<i>Jumlah Laporan Penyediaan Jasa Komunikasi, Sumber Daya Air dan Listrik yang Disediakan</i>	4 Laporan			4 Laporan	344.624.806,00	Kota Jambi, Kota Baru, Paal Lima	PENDAPATAN ASLI DAERAH (PAD)	-	2. Peningkatan kualitas sumber daya manusia	-	4 Laporan	350.000.000,00	BADAN KEPEGAWAIAN DAN PENGEMBANGAN SUMBER DAYA MANUSIA DAERAH
	5.03.01.2.08.0004	Penyediaan Jasa Pelayanan Umum Kantor														
			<i>Jumlah Laporan Penyediaan Jasa Pelayanan Umum Kantor yang Disediakan</i>	3 Laporan			3 Laporan	252.342.000,00	Kota Jambi, Kota Baru, Paal Lima	PENDAPATAN ASLI DAERAH (PAD)	-	2. Peningkatan kualitas sumber daya manusia	-	3 Laporan	460.000.000,00	BADAN KEPEGAWAIAN DAN PENGEMBANGAN SUMBER DAYA MANUSIA DAERAH
	5.03.01.2.09	Pemeliharaan Barang Milik Daerah Penunjang Urusan Pemerintahan Daerah	-	121 Unit			-	593.417.600,00			-	-	-	121 Unit	655.457.600,00	BADAN KEPEGAWAIAN DAN PENGEMBANGAN SUMBER DAYA MANUSIA DAERAH
	5.03.01.2.09.0002	Penyediaan Jasa Pemeliharaan, Biaya Pemeliharaan, Pajak dan Perizinan Kendaraan Dinas Operasional atau Lapangan														

NO	KODE	URUSAN / BIDANG URUSAN / PROGRAM / KEGIATAN / SUB KEGIATAN	INDIKATOR PROGRAM / KEGIATAN / SUB KEGIATAN	TARGET AKHIR PERIODE RENSTRA OPD	REALISASI CAPAIAN RENJA OPD TAHUN 2023	PRAKIRAAN CAPAIAN TARGET RENJA OPD TAHUN 2024	CAPAIAN KINERJA DAN KERANGKA PENDANAAN						KELOMPOK SASARAN	PRAKIRAAN MAJU RENCANA TAHUN 2026		PERANGKAT DAERAH PENANGGUNG JAWAB
							TARGET 2025	PAGU INDIKATIF (Rp)	LOKASI	SUMBER DANA	PRIORITAS			TARGET	PAGU INDIKATIF (Rp)	
											NASIONAL	DAERAH				
1	2	3	4	5	6	7	8	9	10	11	12	13	14	15	16	17
			Jumlah Kendaraan Dinas Operasional atau Lapangan yang Dipelihara dan Dibayarkan Pajak dan Perizinannya	29 Unit			26 Unit	328.000.000,00	Kota Jambi, Kota Baru, Paal Lima	PENDAPATAN ASLI DAERAH (PAD)	-	-	-	29 Unit	350.000.000,00	BADAN KEPEGAWAIAN DAN PENGEMBANGAN SUMBER DAYA MANUSIA DAERAH
	5.03.01.2.09.0006	Pemeliharaan Peralatan dan Mesin Lainnya														
			Jumlah Peralatan dan Mesin Lainnya yang Dipelihara	90 Unit			90 Unit	119.960.000,00	Kota Jambi, Kota Baru, Paal Lima	PENDAPATAN ASLI DAERAH (PAD)	-	1. Peningkatan kualitas infrastruktur perkotaan yang berkelanjutan	-	90 Unit	160.000.000,00	BADAN KEPEGAWAIAN DAN PENGEMBANGAN SUMBER DAYA MANUSIA DAERAH
	5.03.01.2.09.0009	Pemeliharaan/Rehabilitasi Gedung Kantor dan Bangunan Lainnya														
			Jumlah Gedung Kantor dan Bangunan Lainnya yang Dipelihara/Direhabilitasi	2 Unit			2 Unit	145.457.600,00	Kota Jambi, Kota Baru, Paal Lima	PENDAPATAN ASLI DAERAH (PAD)	-	2. Peningkatan kualitas sumber daya manusia	-	2 Unit	145.457.600,00	BADAN KEPEGAWAIAN DAN PENGEMBANGAN SUMBER DAYA MANUSIA DAERAH
2.	<b>5.03.02</b>	<b>PROGRAM KEPEGAWAIAN DAERAH</b>	-	-		-	<b>2.304.461.368,00</b>							-	<b>3.985.619.264,00</b>	
	5.03.02.2.01	Pengadaan, Pemberhentian dan Informasi Kepegawaian ASN	-	9 Dokumen			-	507.749.906,00			-	2. Peningkatan kualitas sumber daya manusia	-	9 Dokumen	1.515.019.264,00	BADAN KEPEGAWAIAN DAN PENGEMBANGAN SUMBER DAYA MANUSIA DAERAH
	5.03.02.2.01.0003	Koordinasi dan Fasilitasi Pengadaan PNS dan PPPK														
			Jumlah Dokumen Kegiatan Koordinasi dan Fasilitasi Pengadaan PNS dan PPPK	10 Dokumen			10 Dokumen	201.090.722,00	Kota Jambi, Kota Baru, Paal Lima	PENDAPATAN ASLI DAERAH (PAD)	-	2. Peningkatan kualitas sumber daya manusia	-	10 Dokumen	1.117.336.600,00	BADAN KEPEGAWAIAN DAN PENGEMBANGAN SUMBER DAYA MANUSIA DAERAH
	5.03.02.2.01.0006	Koordinasi Pelaksanaan Administrasi Pemberhentian														
			Jumlah Dokumen Hasil kegiatan Koordinasi Pelaksanaan Administrasi Pemberhentian	298 Dokumen			298 Dokumen	24.633.314,00	Kota Jambi, Kota Baru, Paal Lima	PENDAPATAN ASLI DAERAH (PAD)	-	2. Peningkatan kualitas sumber daya manusia	-	298 Dokumen	45.717.691,00	BADAN KEPEGAWAIAN DAN PENGEMBANGAN SUMBER DAYA MANUSIA DAERAH
	5.03.02.2.01.0008	Fasilitasi Lembaga Profesi ASN														
			Jumlah Lembaga Profesi ASN yang Difasilitasi	1 Lembaga			1 Lembaga	162.188.070,00	Kota Jambi, Semua Kecamatan, Semua Kel/Desa Kota Jambi, Kota Baru, Paal Lima	PENDAPATAN ASLI DAERAH (PAD)	-	2. Peningkatan kualitas sumber daya manusia	-	1 Lembaga	150.888.000,00	BADAN KEPEGAWAIAN DAN PENGEMBANGAN SUMBER DAYA MANUSIA DAERAH
	5.03.02.2.01.0010	Pengelolaan Sistem Informasi Kepegawaian														

NO	KODE	URUSAN / BIDANG URUSAN / PROGRAM / KEGIATAN / SUB KEGIATAN	INDIKATOR PROGRAM / KEGIATAN / SUB KEGIATAN	TARGET AKHIR PERIODE RENSTRA OPD	REALISASI CAPAIAN RENJA OPD TAHUN 2023	PRAKIRAAN CAPAIAN TARGET RENJA OPD TAHUN 2024	CAPAIAN KINERJA DAN KERANGKA PENDANAAN						KELOMPOK SASARAN	PRAKIRAAN MAJU RENCANA TAHUN 2026		PERANGKAT DAERAH PENANGGUNG JAWAB
							TARGET 2025	PAGU INDIKATIF (Rp)	LOKASI	SUMBER DANA	PRIORITAS			TARGET	PAGU INDIKATIF (Rp)	
											NASIONAL	DAERAH				
1	2	3	4	5	6	7	8	9	10	11	12	13	14	15	16	17
			Jumlah Dokumen Hasil Pengelolaan Sistem Informasi Kepegawaian	2 Dokumen			2 Dokumen	109.337.800,00	Kota Jambi, Kota Baru, Paal Lima	PENDAPATAN ASLI DAERAH (PAD)	-	2. Peningkatan kualitas sumber daya manusia	-	2 Dokumen	170.957.700,00	BADAN KEPEGAWAIAN DAN PENGEMBANGAN SUMBER DAYA MANUSIA DAERAH
	5.03.02.2.01.0012	Evaluasi Data, Informasi dan Sistem Informasi Kepegawaian														
			Jumlah Laporan Hasil Evaluasi Data, Informasi dan Sistem Informasi Kepegawaian	1 Laporan			1 Laporan	10.500.000,00	Kota Jambi, Semua Kecamatan, Semua Kel/Desa	PENDAPATAN ASLI DAERAH (PAD)	-	-	-	1 Laporan	30.119.273,00	BADAN KEPEGAWAIAN DAN PENGEMBANGAN SUMBER DAYA MANUSIA DAERAH
	5.03.02.2.02	Mutasi dan Promosi ASN	-	7 Dokumen			-	605.012.710,00			-	2. Peningkatan kualitas sumber daya manusia	-	7 Dokumen	703.000.000,00	BADAN KEPEGAWAIAN DAN PENGEMBANGAN SUMBER DAYA MANUSIA DAERAH
	5.03.02.2.02.0001	Pengelolaan Mutasi ASN														
			Jumlah Dokumen Hasil Pelaksanaan Mutasi Jabatan Pimpinan Tinggi, Jabatan Administrasi, Jabatan Pelaksana dan Mutasi ASN antar Daerah	210 Dokumen			210 Dokumen	71.056.480,00	Kota Jambi, Kota Baru, Paal Lima	PENDAPATAN ASLI DAERAH (PAD)	-	2. Peningkatan kualitas sumber daya manusia	-	210 Dokumen	83.000.000,00	BADAN KEPEGAWAIAN DAN PENGEMBANGAN SUMBER DAYA MANUSIA DAERAH
	5.03.02.2.02.0002	Pengelolaan Kenaikan Pangkat ASN														
			Jumlah Pengelolaan Kenaikan Pangkat ASN	1350 Dokumen			1475 Dokumen	64.999.860,00	Kota Jambi, Kota Baru, Paal Lima	PENDAPATAN ASLI DAERAH (PAD)	-	2. Peningkatan kualitas sumber daya manusia	-	1350 Dokumen	70.000.000,00	BADAN KEPEGAWAIAN DAN PENGEMBANGAN SUMBER DAYA MANUSIA DAERAH
	5.03.02.2.02.0003	Pengelolaan Promosi ASN														
			Jumlah Dokumen Hasil Pengelolaan Promosi ASN	2 Dokumen			2 Dokumen	468.956.370,00	Kota Jambi, Kota Baru, Paal Lima	PENDAPATAN ASLI DAERAH (PAD)	-	2. Peningkatan kualitas sumber daya manusia	-	2 Dokumen	550.000.000,00	BADAN KEPEGAWAIAN DAN PENGEMBANGAN SUMBER DAYA MANUSIA DAERAH
	5.03.02.2.03	Pengembangan Kompetensi ASN	-	5 Dokumen			-	889.846.400,00			-	2. Peningkatan kualitas sumber daya manusia	-	5 Dokumen	1.361.600.000,00	BADAN KEPEGAWAIAN DAN PENGEMBANGAN SUMBER DAYA MANUSIA DAERAH
	5.03.02.2.03.0001	Peningkatan Kapasitas Kinerja ASN														
			Jumlah ASN yang Meningkatkan Kapasitasnya	300 Orang			187 Orang	805.740.000,00	Kota Jambi, Kota Baru, Paal Lima	PENDAPATAN ASLI DAERAH (PAD)	-	2. Peningkatan kualitas sumber daya manusia	-	300 Orang	1.253.600.000,00	BADAN KEPEGAWAIAN DAN PENGEMBANGAN SUMBER DAYA MANUSIA DAERAH
	5.03.02.2.03.0003	Pengelolaan Administrasi Diklat dan Sertifikasi ASN														
			Jumlah Dokumen Hasil Pengelolaan Administrasi Diklat dan Sertifikasi ASN	1 Dokumen			1 Dokumen	11.949.896,00	Kota Jambi, Kota Baru, Paal Lima	PENDAPATAN ASLI DAERAH (PAD)	-	2. Peningkatan kualitas sumber daya manusia	-	1 Dokumen	19.000.000,00	BADAN KEPEGAWAIAN DAN PENGEMBANGAN SUMBER DAYA MANUSIA DAERAH

NO	KODE	URUSAN / BIDANG URUSAN / PROGRAM / KEGIATAN / SUB KEGIATAN	INDIKATOR PROGRAM / KEGIATAN / SUB KEGIATAN	TARGET AKHIR PERIODE RENSTRA OPD	REALISASI CAPAIAN RENJA OPD TAHUN 2023	PRAKIRAAN CAPAIAN TARGET RENJA OPD TAHUN 2024	CAPAIAN KINERJA DAN KERANGKA PENDANAAN						KELOMPOK SASARAN	PRAKIRAAN MAJU RENCANA TAHUN 2026		PERANGKAT DAERAH PENANGGUNG JAWAB
							TARGET 2025	PAGU INDIKATIF (Rp)	LOKASI	SUMBER DANA	PRIORITAS			TARGET	PAGU INDIKATIF (Rp)	
											NASIONAL	DAERAH				
1	2	3	4	5	6	7	8	9	10	11	12	13	14	15	16	17
	5.03.02.2.03.0013	Pembinaan Jabatan Fungsional ASN														
			<i>Jumlah ASN Fungsional yang Dibina</i>	90 Orang			85 Orang	46.999.864,00	Kota Jambi, Kota Baru, Paal Lima	PENDAPATAN ASLI DAERAH (PAD)	-	2. Peningkatan kualitas sumber daya manusia	-	90 Orang	49.000.000,00	BADAN KEPEGAWAIAN DAN PENGEMBANGAN SUMBER DAYA MANUSIA DAERAH
	5.03.02.2.03.0014	Fasilitasi Pengembangan Karir dalam Jabatan Fungsional														
			<i>Jumlah ASN Jabatan Fungsional yang Mendapatkan Layanan Pengembangan Karir</i>	440 Orang			425 Orang	25.156.640,00	Kota Jambi, Kota Baru, Paal Lima	PENDAPATAN ASLI DAERAH (PAD)	-	2. Peningkatan kualitas sumber daya manusia	-	440 Orang	40.000.000,00	BADAN KEPEGAWAIAN DAN PENGEMBANGAN SUMBER DAYA MANUSIA DAERAH
	5.03.02.2.04	Penilaian dan Evaluasi Kinerja Aparatur	-	95 Persen			-	301.852.352,00			-	2. Peningkatan kualitas sumber daya manusia	-	95 Persen	406.000.000,00	BADAN KEPEGAWAIAN DAN PENGEMBANGAN SUMBER DAYA MANUSIA DAERAH
	5.03.02.2.04.0002	Pelaksanaan Penilaian dan Evaluasi Kinerja Aparatur														
			<i>Jumlah Dokumen Hasil Pelaksanaan Penilaian dan Evaluasi Kinerja Aparatur</i>	39 Dokumen			39 Dokumen	58.200.023,00	Kota Jambi, Paal Merah, Paal Merah	PENDAPATAN ASLI DAERAH (PAD)	-	2. Peningkatan kualitas sumber daya manusia	-	39 Dokumen	70.000.000,00	BADAN KEPEGAWAIAN DAN PENGEMBANGAN SUMBER DAYA MANUSIA DAERAH
	5.03.02.2.04.0004	Pengelolaan Pemberian Penghargaan bagi Pegawai														
			<i>Jumlah ASN yang Diberikan Penghargaan</i>	242 Orang			232 Orang	53.840.487,00	Kota Jambi, Kota Baru, Paal Lima	PENDAPATAN ASLI DAERAH (PAD)	-	2. Peningkatan kualitas sumber daya manusia	-	242 Orang	180.000.000,00	BADAN KEPEGAWAIAN DAN PENGEMBANGAN SUMBER DAYA MANUSIA DAERAH
	5.03.02.2.04.0007	Pembinaan Disiplin ASN														
			<i>Jumlah ASN yang Mendapatkan Pembinaan Kedisiplinan</i>	126 Orang			131 Orang	143.260.695,00	Kota Jambi, Kota Baru, Paal Lima	PENDAPATAN ASLI DAERAH (PAD)	-	2. Peningkatan kualitas sumber daya manusia	-	126 Orang	110.000.000,00	BADAN KEPEGAWAIAN DAN PENGEMBANGAN SUMBER DAYA MANUSIA DAERAH
	5.03.02.2.04.0008	Pengelolaan Penyelesaian Pelanggaran Disiplin ASN														
			<i>Jumlah Laporan Hasil Pengelolaan Penyelesaian Pelanggaran Disiplin ASN</i>	20 Laporan			22 Laporan	46.551.147,00	Kota Jambi, Kota Baru, Paal Lima	PENDAPATAN ASLI DAERAH (PAD)	-	2. Peningkatan kualitas sumber daya manusia	-	20 Laporan	46.000.000,00	BADAN KEPEGAWAIAN DAN PENGEMBANGAN SUMBER DAYA MANUSIA DAERAH
	<b>5.04</b>	<b>PENDIDIKAN DAN PELATIHAN</b>						<b>2.002.621.088,00</b>							<b>2.925.016.000,00</b>	
1.	<b>5.04.02</b>	<b>PROGRAM PENGEMBANGAN SUMBER DAYA MANUSIA</b>	-	-			-	<b>2.002.621.088,00</b>						-	<b>2.925.016.000,00</b>	

NO	KODE	URUSAN / BIDANG URUSAN / PROGRAM / KEGIATAN / SUB KEGIATAN	INDIKATOR PROGRAM / KEGIATAN / SUB KEGIATAN	TARGET AKHIR PERIODE RENSTRA OPD	REALISASI CAPAIAN RENJA OPD TAHUN 2023	PRAKIRAAN CAPAIAN TARGET RENJA OPD TAHUN 2024	CAPAIAN KINERJA DAN KERANGKA PENDANAAN						KELOMPOK SASARAN	PRAKIRAAN MAJU RENCANA TAHUN 2026		PERANGKAT DAERAH PENANGGUNG JAWAB	
							TARGET 2025	PAGU INDIKATIF (Rp)	LOKASI	SUMBER DANA	PRIORITAS			TARGET	PAGU INDIKATIF (Rp)		
											NASIONAL	DAERAH					
1	2	3	4	5	6	7	8	9	10	11	12	13	14	15	16	17	
	5.04.02.2.01	Pengembangan Kompetensi Teknis	-	320 Orang			-	483.613.015,00			-	2. Peningkatan kualitas sumber daya manusia	-	320 Orang	752.000.000,00	BADAN KEPEGAWAIAN DAN PENGEMBANGAN SUMBER DAYA MANUSIA DAERAH	
	5.04.02.2.01.0003	Penyelenggaraan Pengembangan Kompetensi Teknis Umum, Inti, dan Pilihan bagi Jabatan Administrasi Penyelenggara Urusan Pemerintahan Konkuren, Perangkat Daerah Penunjang, dan Urusan Pemerintahan Umum															
			<i>Jumlah ASN yang Mengikuti Pengembangan Kompetensi</i>	160 Orang			240 Orang	468.006.614,00	Kota Jambi, Kota Baru, Paal Lima	PENDAPATAN ASLI DAERAH (PAD)	-	2. Peningkatan kualitas sumber daya manusia	-	160 Orang	728.000.000,00	BADAN KEPEGAWAIAN DAN PENGEMBANGAN SUMBER DAYA MANUSIA DAERAH	
	5.04.02.2.01.0004	Pembinaan, Pengoordinasian, Fasilitasi, Pemantauan, Evaluasi, dan Pelaporan Pengembangan Kompetensi Teknis Umum, Inti, dan Pilihan bagi Jabatan Administrasi Penyelenggara Urusan Pemerintahan Konkuren, Perangkat Daerah Penunjang, dan Urusan Pemerintahan Umum															
			<i>Jumlah Dokumen Hasil Pembinaan, Pengoordinasian, Fasilitasi, Pemantauan, Evaluasi, dan Pelaporan Pengembangan Kompetensi Teknis Umum, Inti, dan Pilihan bagi Jabatan Administrasi Penyelenggara Urusan Pemerintahan Konkuren, Perangkat Daerah Penunjang, dan Urusan Pemerintahan Umum</i>	160 Dokumen			160 Dokumen	15.606.401,00	Kota Jambi, Semua Kecamatan, Semua Kel/Desa	PENDAPATAN ASLI DAERAH (PAD)	-	-	-	160 Dokumen	24.000.000,00	BADAN KEPEGAWAIAN DAN PENGEMBANGAN SUMBER DAYA MANUSIA DAERAH	
	5.04.02.2.02	Sertifikasi, Kelembagaan, Pengembangan Kompetensi Manajerial dan Fungsional	-	5 Laporan			-	1.519.008.073,00			-	2. Peningkatan kualitas sumber daya manusia	-	5 Laporan	2.173.016.000,00	BADAN KEPEGAWAIAN DAN PENGEMBANGAN SUMBER DAYA MANUSIA DAERAH	
	5.04.02.2.02.0007	Penyelenggaraan Pengembangan Kompetensi bagi Pimpinan Daerah, Jabatan Pimpinan Tinggi, Jabatan Fungsional, Kepemimpinan, dan Prajabatan															
			<i>Jumlah Laporan Hasil Penyelenggaraan Pengembangan Kompetensi bagi Pimpinan Daerah, Jabatan Pimpinan Tinggi, Jabatan Fungsional, Kepemimpinan, dan Prajabatan</i>	321 Laporan			315 Laporan	1.493.266.674,00	Kota Jambi, Semua Kecamatan, Semua Kel/Desa Kota Jambi, Kota Baru, Paal Lima	PENDAPATAN ASLI DAERAH (PAD)	-	2. Peningkatan kualitas sumber daya manusia	-	321 Laporan	2.137.216.000,00	BADAN KEPEGAWAIAN DAN PENGEMBANGAN SUMBER DAYA MANUSIA DAERAH	
	5.04.02.2.02.0008	Pembinaan, Pengoordinasian, Fasilitasi, Pemantauan, Evaluasi, dan Pelaporan Pelaksanaan Sertifikasi, Pengelolaan Kelembagaan dan Tenaga Pengembang Kompetensi, Pengelolaan Sumber Belajar, dan Kerja Sama, serta Pengembangan Kompetensi Pimpinan Daerah, Jabatan Pimpinan Tinggi, Kepemimpinan, dan Prajabatan															
			<i>Jumlah Dokumen Hasil Pembinaan, Koordinasi, Fasilitasi, Pemantauan, Evaluasi, dan Pelaporan Pelaksanaan Sertifikasi, Pengelolaan Kelembagaan dan Tenaga Pengembang Kompetensi, Pengelolaan Sumber Belajar, dan Kerja Sama</i>	115 Dokumen			99 Dokumen	25.741.399,00	Kota Jambi, Kota Baru, Paal Lima	PENDAPATAN ASLI DAERAH (PAD)	-	2. Peningkatan kualitas sumber daya manusia	-	115 Dokumen	35.800.000,00	BADAN KEPEGAWAIAN DAN PENGEMBANGAN SUMBER DAYA MANUSIA DAERAH	
		<b>INSPEKTORAT DAERAH</b>							<b>16.898.000.000,00</b>						<b>17.342.872.500,00</b>		
	<b>6</b>	<b>UNSUR PENGAWASAN URUSAN PEMERINTAHAN</b>							<b>16.567.780.916,00</b>							<b>17.312.872.500,00</b>	
	<b>6.01</b>	<b>INSPEKTORAT DAERAH</b>							<b>16.567.780.916,00</b>							<b>17.312.872.500,00</b>	



NO	KODE	URUSAN / BIDANG URUSAN / PROGRAM / KEGIATAN / SUB KEGIATAN	INDIKATOR PROGRAM / KEGIATAN / SUB KEGIATAN	TARGET AKHIR PERIODE RENSTRA OPD	REALISASI CAPAIAN RENJA OPD TAHUN 2023	PRAKIRAAN CAPAIAN TARGET RENJA OPD TAHUN 2024	CAPAIAN KINERJA DAN KERANGKA PENDANAAN						KELOMPOK SASARAN	PRAKIRAAN MAJU RENCANA TAHUN 2026		PERANGKAT DAERAH PENANGGUNG JAWAB
							TARGET 2025	PAGU INDIKATIF (Rp)	LOKASI	SUMBER DANA	PRIORITAS			TARGET	PAGU INDIKATIF (Rp)	
											NASIONAL	DAERAH				
1	2	3	4	5	6	7	8	9	10	11	12	13	14	15	16	17
1.	6.01.01	PROGRAM PENUNJANG URUSAN PEMERINTAHAN DAERAH KABUPATEN/KOTA	-	-			-	13.540.115.240,00						-	14.867.872.500,00	
	6.01.01.2.01	Perencanaan, Penganggaran, dan Evaluasi Kinerja Perangkat Daerah	-	-			-	2.497.500,00			-	5. Good governance	-	-	2.497.500,00	INSPEKTORAT DAERAH
	6.01.01.2.01.0001	Penyusunan Dokumen Perencanaan Perangkat Daerah														
			<i>Jumlah Dokumen Perencanaan Perangkat Daerah</i>				2 Dokumen	1.248.750,00	Kota Jambi, Semua Kecamatan, Semua Kel/Desa	PENDAPATAN ASLI DAERAH (PAD)	-	5. Good governance	-		1.248.750,00	INSPEKTORAT DAERAH
	6.01.01.2.01.0007	Evaluasi Kinerja Perangkat Daerah														
			<i>Jumlah Laporan Evaluasi Kinerja Perangkat Daerah</i>				2 Laporan	1.248.750,00	Kota Jambi, Semua Kecamatan, Semua Kel/Desa	PENDAPATAN ASLI DAERAH (PAD)	-	5. Good governance	-		1.248.750,00	INSPEKTORAT DAERAH
	6.01.01.2.02	Administrasi Keuangan Perangkat Daerah	-	-			-	9.096.607.000,00			-	5. Good governance	-	-	10.067.292.000,00	INSPEKTORAT DAERAH
	6.01.01.2.02.0001	Penyediaan Gaji dan Tunjangan ASN														
			<i>Jumlah Orang yang Menerima Gaji dan Tunjangan ASN</i>				65 Orang/bulan	8.977.927.000,00	Kota Jambi, Semua Kecamatan, Semua Kel/Desa	PENDAPATAN ASLI DAERAH (PAD)	-	5. Good governance	-		9.900.000.000,00	INSPEKTORAT DAERAH
	6.01.01.2.02.0003	Pelaksanaan Penatausahaan dan Pengujian/Verifikasi Keuangan SKPD														
			<i>Jumlah Dokumen Penatausahaan dan Pengujian/Verifikasi Keuangan SKPD</i>				12 Dokumen	118.680.000,00	Kota Jambi, Semua Kecamatan, Semua Kel/Desa	PENDAPATAN ASLI DAERAH (PAD)	-	5. Good governance	-		167.292.000,00	INSPEKTORAT DAERAH
	6.01.01.2.03	Administrasi Barang Milik Daerah pada Perangkat Daerah	-	-			-	14.400.000,00			-	5. Good governance	-	-	14.400.000,00	INSPEKTORAT DAERAH
	6.01.01.2.03.0006	Penatausahaan Barang Milik Daerah pada SKPD														
			<i>Jumlah Laporan Penatausahaan Barang Milik Daerah pada SKPD</i>				12 Laporan	14.400.000,00	Kota Jambi, Semua Kecamatan, Semua Kel/Desa	PENDAPATAN ASLI DAERAH (PAD)	-	5. Good governance	-		14.400.000,00	INSPEKTORAT DAERAH
	6.01.01.2.05	Administrasi Kepegawaian Perangkat Daerah	-	-			-	1.464.602.500,00			-	5. Good governance	-	-	870.540.000,00	INSPEKTORAT DAERAH
	6.01.01.2.05.0002	Pengadaan Pakaian Dinas beserta Atribut Kelengkapannya														
			<i>Jumlah Paket Pakaian Dinas beserta Atribut Kelengkapan</i>				70 Paket	104.062.500,00	Kota Jambi, Semua Kecamatan, Semua Kel/Desa	PENDAPATAN ASLI DAERAH (PAD)	-	5. Good governance	-		110.000.000,00	INSPEKTORAT DAERAH
	6.01.01.2.05.0009	Pendidikan dan Pelatihan Pegawai Berdasarkan Tugas dan Fungsi														

NO	KODE	URUSAN / BIDANG URUSAN / PROGRAM / KEGIATAN / SUB KEGIATAN	INDIKATOR PROGRAM / KEGIATAN / SUB KEGIATAN	TARGET AKHIR PERIODE RENSTRA OPD	REALISASI CAPAIAN RENJA OPD TAHUN 2023	PRAKIRAAN CAPAIAN TARGET RENJA OPD TAHUN 2024	CAPAIAN KINERJA DAN KERANGKA PENDANAAN						KELOMPOK SASARAN	PRAKIRAAN MAJU RENCANA TAHUN 2026		PERANGKAT DAERAH PENANGGUNG JAWAB
							TARGET 2025	PAGU INDIKATIF (Rp)	LOKASI	SUMBER DANA	PRIORITAS			TARGET	PAGU INDIKATIF (Rp)	
											NASIONAL	DAERAH				
1	2	3	4	5	6	7	8	9	10	11	12	13	14	15	16	17
			<i>Jumlah Pegawai Berdasarkan Tugas dan Fungsi yang Mengikuti Pendidikan dan Pelatihan</i>				54 Orang	1.170.000.000,00	Kota Jambi, Semua Kecamatan, Semua Kel/Desa	PENDAPATAN ASLI DAERAH (PAD)	-	3 - Tata Kelola Pemerintahan 5. Good governance	-		570.000.000,00	INSPEKTORAT DAERAH
	6.01.01.2.05.0010	Sosialisasi Peraturan Perundang-Undangan														
			<i>Jumlah Orang yang Mengikuti Sosialisasi Peraturan Perundang-Undangan</i>				54 Orang	190.540.000,00	Kota Jambi, Semua Kecamatan, Semua Kel/Desa	PENDAPATAN ASLI DAERAH (PAD)	-	5. Good governance	-		190.540.000,00	INSPEKTORAT DAERAH
	6.01.01.2.06	Administrasi Umum Perangkat Daerah	-	-			-	1.700.632.040,00			-	5. Good governance	-	-	1.605.000.000,00	INSPEKTORAT DAERAH
	6.01.01.2.06.0001	Penyediaan Komponen Instalasi Listrik/Penerangan Bangunan Kantor														
			<i>Jumlah Paket Komponen Instalasi Listrik/Penerangan Bangunan Kantor yang Disediakan</i>				4 Paket	44.594.250,00	Kota Jambi, Semua Kecamatan, Semua Kel/Desa	PENDAPATAN ASLI DAERAH (PAD)	-	5. Good governance	-		60.000.000,00	INSPEKTORAT DAERAH
	6.01.01.2.06.0002	Penyediaan Peralatan dan Perlengkapan Kantor														
			<i>Jumlah Paket Peralatan dan Perlengkapan Kantor yang Disediakan</i>				4 Paket	234.789.420,00	Kota Jambi, Semua Kecamatan, Semua Kel/Desa	PENDAPATAN ASLI DAERAH (PAD)	-	3 - Tata Kelola Pemerintahan 5. Good governance	-		240.000.000,00	INSPEKTORAT DAERAH
	6.01.01.2.06.0005	Penyediaan Barang Cetak dan Penggandaan														
			<i>Jumlah Paket Barang Cetak dan Penggandaan yang Disediakan</i>				4 Paket	84.212.370,00	Kota Jambi, Semua Kecamatan, Semua Kel/Desa	PENDAPATAN ASLI DAERAH (PAD)	-	5. Good governance	-		85.000.000,00	INSPEKTORAT DAERAH
	6.01.01.2.06.0008	Fasilitasi Kunjungan Tamu														
			<i>Jumlah Laporan Fasilitasi Kunjungan Tamu</i>				12 Laporan	447.036.000,00	Kota Jambi, Semua Kecamatan, Semua Kel/Desa	PENDAPATAN ASLI DAERAH (PAD)	-	3 - Tata Kelola Pemerintahan 5. Good governance	-		300.000.000,00	INSPEKTORAT DAERAH
	6.01.01.2.06.0009	Penyelenggaraan Rapat Koordinasi dan Konsultasi SKPD														
			<i>Jumlah Laporan Penyelenggaraan Rapat Koordinasi dan Konsultasi SKPD</i>				12 Laporan	890.000.000,00	Kota Jambi, Semua Kecamatan, Semua Kel/Desa	PENDAPATAN ASLI DAERAH (PAD)	-	5. Good governance	-		920.000.000,00	INSPEKTORAT DAERAH
	6.01.01.2.07	Pengadaan Barang Milik Daerah Penunjang Urusan Pemerintah Daerah	-	70 Persen			-	0,00			-	3 - Tata Kelola Pemerintahan 5. Good governance	-	70 Persen	612.718.200,00	INSPEKTORAT DAERAH
	6.01.01.2.07.0005	Pengadaan Mebel														

NO	KODE	URUSAN / BIDANG URUSAN / PROGRAM / KEGIATAN / SUB KEGIATAN	INDIKATOR PROGRAM / KEGIATAN / SUB KEGIATAN	TARGET AKHIR PERIODE RENSTRA OPD	REALISASI CAPAIAN RENJA OPD TAHUN 2023	PRAKIRAAN CAPAIAN TARGET RENJA OPD TAHUN 2024	CAPAIAN KINERJA DAN KERANGKA PENDANAAN						KELOMPOK SASARAN	PRAKIRAAN MAJU RENCANA TAHUN 2026		PERANGKAT DAERAH PENANGGUNG JAWAB
							TARGET 2025	PAGU INDIKATIF (Rp)	LOKASI	SUMBER DANA	PRIORITAS			TARGET	PAGU INDIKATIF (Rp)	
											NASIONAL	DAERAH				
1	2	3	4	5	6	7	8	9	10	11	12	13	14	15	16	17
			Jumlah Paket Mebel yang Disediakan				10 Unit	0,00	Kota Jambi, Semua Kecamatan, Semua Kel/Desa	PENDAPATAN ASLI DAERAH (PAD)	-	3 - Tata Kelola Pemerintahan 5. Good governance	-		192.718.200,00	INSPEKTORAT DAERAH
	6.01.01.2.07.0006	Pengadaan Peralatan dan Mesin Lainnya														
			Jumlah Unit Peralatan dan Mesin Lainnya yang Disediakan				15 Unit	0,00	Kota Jambi, Semua Kecamatan, Semua Kel/Desa	PENDAPATAN ASLI DAERAH (PAD)	-	5. Good governance	-		420.000.000,00	INSPEKTORAT DAERAH
	6.01.01.2.08	Penyediaan Jasa Penunjang Urusan Pemerintahan Daerah	-	100 Persen			-	447.993.200,00			-	5. Good governance	-	100 Persen	653.874.800,00	INSPEKTORAT DAERAH
	6.01.01.2.08.0001	Penyediaan Jasa Surat Menyurat														
			Jumlah Laporan Penyediaan Jasa Surat Menyurat				12 Laporan	6.900.000,00	Kota Jambi, Semua Kecamatan, Semua Kel/Desa	PENDAPATAN ASLI DAERAH (PAD)	-	5. Good governance	-		6.900.000,00	INSPEKTORAT DAERAH
	6.01.01.2.08.0002	Penyediaan Jasa Komunikasi, Sumber Daya Air dan Listrik														
			Jumlah Laporan Penyediaan Jasa Komunikasi, Sumber Daya Air dan Listrik yang Disediakan				12 Laporan	152.200.000,00	Kota Jambi, Semua Kecamatan, Semua Kel/Desa	PENDAPATAN ASLI DAERAH (PAD)	-	5. Good governance	-		180.100.000,00	INSPEKTORAT DAERAH
	6.01.01.2.08.0004	Penyediaan Jasa Pelayanan Umum Kantor														
			Jumlah Laporan Penyediaan Jasa Pelayanan Umum Kantor yang Disediakan				12 Laporan	288.893.200,00	Kota Jambi, Semua Kecamatan, Semua Kel/Desa	PENDAPATAN ASLI DAERAH (PAD)	-	5. Good governance	-		466.874.800,00	INSPEKTORAT DAERAH
	6.01.01.2.09	Pemeliharaan Barang Milik Daerah Penunjang Urusan Pemerintahan Daerah	-	5 Persen			-	813.383.000,00			-	5. Good governance	-	5 Persen	1.041.550.000,00	INSPEKTORAT DAERAH
	6.01.01.2.09.0002	Penyediaan Jasa Pemeliharaan, Biaya Pemeliharaan, Pajak dan Perizinan Kendaraan Dinas Operasional atau Lapangan														
			Jumlah Kendaraan Dinas Operasional atau Lapangan yang Dipelihara dan Dibayarkan Pajak dan Perizinannya				28 Unit	751.633.000,00	Kota Jambi, Semua Kecamatan, Semua Kel/Desa	PENDAPATAN ASLI DAERAH (PAD)	-	5. Good governance	-		760.000.000,00	INSPEKTORAT DAERAH
	6.01.01.2.09.0006	Pemeliharaan Peralatan dan Mesin Lainnya														
			Jumlah Peralatan dan Mesin Lainnya yang Dipelihara				86 Unit	61.750.000,00	Kota Jambi, Semua Kecamatan, Semua Kel/Desa	PENDAPATAN ASLI DAERAH (PAD)	-	5. Good governance	-		61.750.000,00	INSPEKTORAT DAERAH
	6.01.01.2.09.0009	Pemeliharaan/Rehabilitasi Gedung Kantor dan Bangunan Lainnya														
			Jumlah Gedung Kantor dan Bangunan Lainnya yang Dipelihara/Direhabilitasi				0 Unit	0,00	Kota Jambi, Semua Kecamatan, Semua Kel/Desa	PENDAPATAN ASLI DAERAH (PAD)	-	5. Good governance	-		200.000.000,00	INSPEKTORAT DAERAH
	6.01.01.2.09.0010	Pemeliharaan/Rehabilitasi Sarana dan Prasarana Gedung Kantor atau Bangunan Lainnya														

NO	KODE	URUSAN / BIDANG URUSAN / PROGRAM / KEGIATAN / SUB KEGIATAN	INDIKATOR PROGRAM / KEGIATAN / SUB KEGIATAN	TARGET AKHIR PERIODE RENSTRA OPD	REALISASI CAPAIAN RENJA OPD TAHUN 2023	PRAKIRAAN CAPAIAN TARGET RENJA OPD TAHUN 2024	CAPAIAN KINERJA DAN KERANGKA PENDANAAN					KELOMPOK SASARAN	PRAKIRAAN MAJU RENCANA TAHUN 2026		PERANGKAT DAERAH PENANGGUNG JAWAB	
							TARGET 2025	PAGU INDIKATIF (Rp)	LOKASI	SUMBER DANA	PRIORITAS		TARGET	PAGU INDIKATIF (Rp)		
											NASIONAL					DAERAH
1	2	3	4	5	6	7	8	9	10	11	12	13	14	15	16	17
			<i>Jumlah Sarana dan Prasarana Gedung Kantor atau Bangunan Lainnya yang Dipelihara/Direhabilitasi</i>				0 Unit	0,00	Kota Jambi, Semua Kecamatan, Semua Kel/Desa	PENDAPATAN ASLI DAERAH (PAD)	-	5. Good governance	-		19.800.000,00	INSPEKTORAT DAERAH
2.	<b>6.01.02</b>	<b>PROGRAM PENYELENGGARAAN PENGAWASAN</b>	-	-			-	<b>1.635.333.720,00</b>						-	<b>1.635.000.000,00</b>	
	6.01.02.2.01	Penyelenggaraan Pengawasan Internal	-	-			-	1.545.333.720,00			-	5. Good governance	-	-	1.510.000.000,00	INSPEKTORAT DAERAH
	6.01.02.2.01.0001	Pengawasan Kinerja Pemerintah Daerah														
			<i>Jumlah Laporan Hasil Pengawasan Kinerja Pemerintah Daerah</i>				12 Laporan	420.000.000,00	Kota Jambi, Semua Kecamatan, Semua Kel/Desa	PENDAPATAN ASLI DAERAH (PAD)	-	5. Good governance	-		300.000.000,00	INSPEKTORAT DAERAH
	6.01.02.2.01.0002	Pengawasan Keuangan Pemerintah Daerah														
			<i>Jumlah Laporan Hasil Pengawasan Keuangan Pemerintah Daerah</i>				154 Laporan	420.000.000,00	Kota Jambi, Semua Kecamatan, Semua Kel/Desa	PENDAPATAN ASLI DAERAH (PAD)	-	3 - Tata Kelola Pemerintahan	-		340.000.000,00	INSPEKTORAT DAERAH
	6.01.02.2.01.0003	Reviu Laporan Kinerja														
			<i>Jumlah Laporan Hasil Reviu Laporan Kinerja</i>				40 Laporan	90.000.000,00	Kota Jambi, Semua Kecamatan, Semua Kel/Desa	PENDAPATAN ASLI DAERAH (PAD)	-	3 - Tata Kelola Pemerintahan 5. Good governance	-		130.000.000,00	INSPEKTORAT DAERAH
	6.01.02.2.01.0004	Reviu Laporan Keuangan														
			<i>Jumlah Laporan Hasil Reviu Laporan Keuangan</i>				40 Laporan	90.000.000,00	Kota Jambi, Semua Kecamatan, Semua Kel/Desa	PENDAPATAN ASLI DAERAH (PAD)	-	3 - Tata Kelola Pemerintahan 5. Good governance	-		130.000.000,00	INSPEKTORAT DAERAH
	6.01.02.2.01.0006	Kerja Sama Pengawasan Internal														
			<i>Jumlah Kesepakatan Pengawasan Internal yang Terbentuk</i>				1 Kesepakatan	255.333.720,00	Kota Jambi, Semua Kecamatan, Semua Kel/Desa	PENDAPATAN ASLI DAERAH (PAD)	-	5. Good governance	-		280.000.000,00	INSPEKTORAT DAERAH
	6.01.02.2.01.0007	Monitoring dan Evaluasi Tindak Lanjut Hasil Pemeriksaan BPK RI dan Tindak Lanjut Hasil Pemeriksaan APIP														
			<i>Jumlah Dokumen Hasil Monitoring dan Evaluasi Tindak Lanjut Hasil Pemeriksaan BPK RI dan Tindak Lanjut Hasil Pemeriksaan APIP</i>				48 Dokumen	270.000.000,00	Kota Jambi, Semua Kecamatan, Semua Kel/Desa	PENDAPATAN ASLI DAERAH (PAD)	-	3 - Tata Kelola Pemerintahan 5. Good governance	-		330.000.000,00	INSPEKTORAT DAERAH
	6.01.02.2.02	Penyelenggaraan Pengawasan dengan Tujuan Tertentu	-	-			-	90.000.000,00			-	5. Good governance	-	-	125.000.000,00	INSPEKTORAT DAERAH
	6.01.02.2.02.0002	Pengawasan dengan Tujuan Tertentu														

NO	KODE	URUSAN / BIDANG URUSAN / PROGRAM / KEGIATAN / SUB KEGIATAN	INDIKATOR PROGRAM / KEGIATAN / SUB KEGIATAN	TARGET AKHIR PERIODE RENSTRA OPD	REALISASI CAPAIAN RENJA OPD TAHUN 2023	PRAKIRAAN CAPAIAN TARGET RENJA OPD TAHUN 2024	CAPAIAN KINERJA DAN KERANGKA PENDANAAN					KELOMPOK SASARAN	PRAKIRAAN MAJU RENCANA TAHUN 2026		PERANGKAT DAERAH PENANGGUNG JAWAB	
							TARGET 2025	PAGU INDIKATIF (Rp)	LOKASI	SUMBER DANA	PRIORITAS		TARGET	PAGU INDIKATIF (Rp)		
											NASIONAL					DAERAH
1	2	3	4	5	6	7	8	9	10	11	12	13	14	15	16	17
			<i>Jumlah Laporan Hasil Pengawasan Dengan Tujuan Tertentu</i>				12 Laporan	90.000.000,00	Kota Jambi, Semua Kecamatan, Semua Kel/Desa	PENDAPATAN ASLI DAERAH (PAD)	-	5. Good governance	-		125.000.000,00	INSPEKTORAT DAERAH
3.	6.01.03	PROGRAM PERUMUSAN KEBIJAKAN, PENDAMPINGAN DAN ASISTENSI	-	-			-	1.392.331.956,00						-	810.000.000,00	
	6.01.03.2.02	Pendampingan dan Asistensi	-	-			-	1.392.331.956,00			-	3 - Tata Kelola Pemerintahan 5. Good governance	-	-	810.000.000,00	INSPEKTORAT DAERAH
	6.01.03.2.02.0001	Pendampingan dan Asistensi Urusan Pemerintahan Daerah														
			<i>Jumlah Perangkat Daerah yang Dilakukan Pendampingan dan Asistensi Urusan Pemerintahan Daerah</i>				40 perangkat daerah	1.064.849.456,00	Kota Jambi, Semua Kecamatan, Semua Kel/Desa	PENDAPATAN ASLI DAERAH (PAD)	-	3 - Tata Kelola Pemerintahan 5. Good governance	-		400.000.000,00	INSPEKTORAT DAERAH
	6.01.03.2.02.0002	Pendampingan, Asistensi, Verifikasi, dan Penilaian Reformasi Birokrasi														
			<i>Jumlah Perangkat Daerah yang Dilakukan Pendampingan, Asistensi, Verifikasi, dan Penilaian Reformasi Birokrasi</i>				40 perangkat daerah	90.000.000,00	Kota Jambi, Semua Kecamatan, Semua Kel/Desa	PENDAPATAN ASLI DAERAH (PAD)	-	5. Good governance	-		120.000.000,00	INSPEKTORAT DAERAH
	6.01.03.2.02.0003	Koordinasi, Monitoring dan Evaluasi serta Verifikasi Pencegahan dan Pemberantasan Korupsi														
			<i>Jumlah Kegiatan Koordinasi, Monitoring dan Evaluasi serta Verifikasi Pencegahan dan Pemberantasan Korupsi</i>				24 Kegiatan	147.482.500,00	Kota Jambi, Semua Kecamatan, Semua Kel/Desa	PENDAPATAN ASLI DAERAH (PAD)	-	5. Good governance	-		165.000.000,00	INSPEKTORAT DAERAH
	6.01.03.2.02.0004	Pendampingan, Asistensi dan Verifikasi Penegakan Integritas														
			<i>Jumlah Perangkat Daerah yang Dilakukan Pendampingan, Asistensi dan Verifikasi Penegakan Integritas</i>				40 perangkat daerah	90.000.000,00	Kota Jambi, Semua Kecamatan, Semua Kel/Desa	PENDAPATAN ASLI DAERAH (PAD)	-	5. Good governance	-		125.000.000,00	INSPEKTORAT DAERAH
	X	NON URUSAN						330.219.084,00							30.000.000,00	
	X.XX	URUSAN PEMERINTAHAN BIDANG XX						330.219.084,00							30.000.000,00	
1.	X.XX.01	PROGRAM PENUNJANG URUSAN PEMERINTAHAN DAERAH KABUPATEN/KOTA	-	-			-	330.219.084,00						-	30.000.000,00	
	X.XX.01.2.06	Administrasi Umum Perangkat Daerah	-	-			-	330.219.084,00			-	3 - Tata Kelola Pemerintahan 5. Good governance	-	-	30.000.000,00	INSPEKTORAT DAERAH
	X.XX.01.2.06.0004	Penyediaan Bahan Logistik Kantor														

NO	KODE	URUSAN / BIDANG URUSAN / PROGRAM / KEGIATAN / SUB KEGIATAN	INDIKATOR PROGRAM / KEGIATAN / SUB KEGIATAN	TARGET AKHIR PERIODE RENSTRA OPD	REALISASI CAPAIAN RENJA OPD TAHUN 2023	PRAKIRAAN CAPAIAN TARGET RENJA OPD TAHUN 2024	CAPAIAN KINERJA DAN KERANGKA PENDANAAN						KELOMPOK SASARAN	PRAKIRAAN MAJU RENCANA TAHUN 2026		PERANGKAT DAERAH PENANGGUNG JAWAB
							TARGET 2025	PAGU INDIKATIF (Rp)	LOKASI	SUMBER DANA	PRIORITAS			TARGET	PAGU INDIKATIF (Rp)	
											NASIONAL	DAERAH				
1	2	3	4	5	6	7	8	9	10	11	12	13	14	15	16	17
			<i>Jumlah Paket Bahan Logistik Kantor yang Disediakan</i>				4 Paket	330.219.084,00	Kota Jambi, Semua Kecamatan, Semua Kel/Desa	PENDAPATAN ASLI DAERAH (PAD)	-	3 - Tata Kelola Pemerintahan 5. Good governance	-		30.000.000,00	INSPEKTORAT DAERAH
		<b>KECAMATAN KOTA BARU</b>						<b>9.434.198.480,00</b>							<b>10.000.941.018,00</b>	
	<b>7</b>	<b>UNSUR KEWILAYAHAN</b>						<b>9.382.292.730,00</b>							<b>9.942.850.188,00</b>	
	<b>7.01</b>	<b>KECAMATAN</b>						<b>9.382.292.730,00</b>							<b>9.942.850.188,00</b>	
1.	<b>7.01.01</b>	<b>PROGRAM PENUNJANG URUSAN PEMERINTAHAN DAERAH KABUPATEN/KOTA</b>	-	-			-	<b>8.692.692.701,00</b>						-	<b>9.590.109.081,00</b>	
	7.01.01.2.01	Perencanaan, Penganggaran, dan Evaluasi Kinerja Perangkat Daerah	-	A (80,10) Nilai			-	7.379.692,00			-	5. Good governance	-	A (80,10) Nilai	8.117.661,00	KECAMATAN KOTA BARU
	7.01.01.2.01.0001	Penyusunan Dokumen Perencanaan Perangkat Daerah														
			<i>Jumlah Dokumen Perencanaan Perangkat Daerah</i>	2 Dokumen			2 Dokumen	6.382.912,00	Kota Jambi, Kota Baru, Semua Kel/Desa	PENDAPATAN ASLI DAERAH (PAD)	-	5. Good governance	-	2 Dokumen	7.021.203,00	KECAMATAN KOTA BARU
	7.01.01.2.01.0006	Koordinasi dan Penyusunan Laporan Capaian Kinerja dan Ikhtisar Realisasi Kinerja SKPD														
			<i>Jumlah Laporan Capaian Kinerja dan Ikhtisar Realisasi Kinerja SKPD dan Laporan Hasil Koordinasi Penyusunan Laporan Capaian Kinerja dan Ikhtisar Realisasi Kinerja SKPD</i>	4 Laporan			4 Laporan	996.780,00	Kota Jambi, Kota Baru, Semua Kel/Desa	PENDAPATAN ASLI DAERAH (PAD)	-	5. Good governance	-	4 Laporan	1.096.458,00	KECAMATAN KOTA BARU
	7.01.01.2.02	Administrasi Keuangan Perangkat Daerah	-	100 %			-	7.782.670.539,00			-	5. Good governance	-	100 %	8.560.937.592,00	KECAMATAN KOTA BARU
	7.01.01.2.02.0001	Penyediaan Gaji dan Tunjangan ASN														
			<i>Jumlah Orang yang Menerima Gaji dan Tunjangan ASN</i>	62 Orang/bulan			64 Orang/bulan	7.379.073.000,00	Kota Jambi, Kota Baru, Semua Kel/Desa	PENDAPATAN ASLI DAERAH (PAD)	-	5. Good governance	-	62 Orang/bulan	8.116.980.300,00	KECAMATAN KOTA BARU
	7.01.01.2.02.0003	Pelaksanaan Penatausahaan dan Pengujian/Verifikasi Keuangan SKPD														
			<i>Jumlah Dokumen Penatausahaan dan Pengujian/Verifikasi Keuangan SKPD</i>	12 Dokumen			12 Dokumen	401.461.600,00	Kota Jambi, Kota Baru, Semua Kel/Desa	PENDAPATAN ASLI DAERAH (PAD)	-	5. Good governance	-	12 Dokumen	441.607.760,00	KECAMATAN KOTA BARU
	7.01.01.2.02.0007	Koordinasi dan Penyusunan Laporan Keuangan Bulanan/ Triwulanan/ Semesteran SKPD														
			<i>Jumlah Laporan Keuangan Bulanan/ Triwulanan/ Semesteran SKPD dan Laporan Koordinasi Penyusunan Laporan Keuangan Bulanan/Triwulanan/Semesteran SKPD</i>	12 Laporan			12 Laporan	2.135.939,00	Kota Jambi, Kota Baru, Semua Kel/Desa	PENDAPATAN ASLI DAERAH (PAD)	-	5. Good governance	-	12 Laporan	2.349.532,00	KECAMATAN KOTA BARU

NO	KODE	URUSAN / BIDANG URUSAN / PROGRAM / KEGIATAN / SUB KEGIATAN	INDIKATOR PROGRAM / KEGIATAN / SUB KEGIATAN	TARGET AKHIR PERIODE RENSTRA OPD	REALISASI CAPAIAN RENJA OPD TAHUN 2023	PRAKIRAAN CAPAIAN TARGET RENJA OPD TAHUN 2024	CAPAIAN KINERJA DAN KERANGKA PENDANAAN						KELOMPOK SASARAN	PRAKIRAAN MAJU RENCANA TAHUN 2026		PERANGKAT DAERAH PENANGGUNG JAWAB
							TARGET 2025	PAGU INDIKATIF (Rp)	LOKASI	SUMBER DANA	PRIORITAS			TARGET	PAGU INDIKATIF (Rp)	
											NASIONAL	DAERAH				
1	2	3	4	5	6	7	8	9	10	11	12	13	14	15	16	17
	7.01.01.2.05	Administrasi Kepegawaian Perangkat Daerah	-	100 %			-	74.673.934,00			-	2. Peningkatan kualitas sumber daya manusia	-	100 %	82.141.327,00	KECAMATAN KOTA BARU
	7.01.01.2.05.0004	Koordinasi dan Pelaksanaan Sistem Informasi Kepegawaian														
			<i>Jumlah Dokumen Hasil Koordinasi dan Pelaksanaan Sistem Informasi Kepegawaian</i>	2 Dokumen			2 Dokumen	18.109.862,00	Kota Jambi, Kota Baru, Semua Kel/Desa	PENDAPATAN ASLI DAERAH (PAD)	-	2. Peningkatan kualitas sumber daya manusia	-	2 Dokumen	19.920.848,00	KECAMATAN KOTA BARU
	7.01.01.2.05.0005	Monitoring, Evaluasi, dan Penilaian Kinerja Pegawai														
			<i>Jumlah Dokumen Monitoring, Evaluasi, dan Penilaian Kinerja Pegawai</i>	2 Dokumen			2 Dokumen	41.564.072,00	Kota Jambi, Kota Baru, Semua Kel/Desa	PENDAPATAN ASLI DAERAH (PAD)	-	2. Peningkatan kualitas sumber daya manusia	-	2 Dokumen	45.720.479,00	KECAMATAN KOTA BARU
	7.01.01.2.05.0011	Bimbingan Teknis Implementasi Peraturan Perundang-Undangan														
			<i>Jumlah Orang yang Mengikuti Bimbingan Teknis Implementasi Peraturan Perundang-Undangan</i>	4 Orang			4 Orang	15.000.000,00	Kota Jambi, Kota Baru, Semua Kel/Desa	PENDAPATAN ASLI DAERAH (PAD)	-	-	-	4 Orang	16.500.000,00	KECAMATAN KOTA BARU
	7.01.01.2.06	Administrasi Umum Perangkat Daerah	-	100 %			-	200.418.498,00			-	1. Peningkatan kualitas infrastruktur perkotaan yang berkelanjutan	-	100 %	223.014.259,00	KECAMATAN KOTA BARU
	7.01.01.2.06.0001	Penyediaan Komponen Instalasi Listrik/Penerangan Bangunan Kantor														
			<i>Jumlah Paket Komponen Instalasi Listrik/Penerangan Bangunan Kantor yang Disediakan</i>	43 Paket			43 Paket	7.343.767,00	Kota Jambi, Kota Baru, Semua Kel/Desa	PENDAPATAN ASLI DAERAH (PAD)	-	1. Peningkatan kualitas infrastruktur perkotaan yang berkelanjutan	-	43 Paket	8.078.143,00	KECAMATAN KOTA BARU
	7.01.01.2.06.0002	Penyediaan Peralatan dan Perlengkapan Kantor														
			<i>Jumlah Paket Peralatan dan Perlengkapan Kantor yang Disediakan</i>	3 Paket			3 Paket	10.929.480,00	Kota Jambi, Kota Baru, Semua Kel/Desa	PENDAPATAN ASLI DAERAH (PAD)	-	1. Peningkatan kualitas infrastruktur perkotaan yang berkelanjutan	-	3 Paket	12.022.428,00	KECAMATAN KOTA BARU
	7.01.01.2.06.0004	Penyediaan Bahan Logistik Kantor														
			<i>Jumlah Paket Bahan Logistik Kantor yang Disediakan</i>	20 Paket			20 Paket	23.217.413,00	Kota Jambi, Kota Baru, Semua Kel/Desa	PENDAPATAN ASLI DAERAH (PAD)	-	1. Peningkatan kualitas infrastruktur perkotaan yang berkelanjutan	-	20 Paket	28.093.070,00	KECAMATAN KOTA BARU

NO	KODE	URUSAN / BIDANG URUSAN / PROGRAM / KEGIATAN / SUB KEGIATAN	INDIKATOR PROGRAM / KEGIATAN / SUB KEGIATAN	TARGET AKHIR PERIODE RENSTRA OPD	REALISASI CAPAIAN RENJA OPD TAHUN 2023	PRAKIRAAN CAPAIAN TARGET RENJA OPD TAHUN 2024	CAPAIAN KINERJA DAN KERANGKA PENDANAAN						KELOMPOK SASARAN	PRAKIRAAN MAJU RENCANA TAHUN 2026		PERANGKAT DAERAH PENANGGUNG JAWAB
							TARGET 2025	PAGU INDIKATIF (Rp)	LOKASI	SUMBER DANA	PRIORITAS			TARGET	PAGU INDIKATIF (Rp)	
											NASIONAL	DAERAH				
1	2	3	4	5	6	7	8	9	10	11	12	13	14	15	16	17
	7.01.01.2.06.0008	Fasilitas Kunjungan Tamu														
			<i>Jumlah Laporan Fasilitas Kunjungan Tamu</i>	6 Laporan			6 Laporan	18.000.000,00	Kota Jambi, Kota Baru, Semua Kel/Desa	PENDAPATAN ASLI DAERAH (PAD)	-	1. Peningkatan kualitas infrastruktur perkotaan yang berkelanjutan	-	6 Laporan	19.800.000,00	KECAMATAN KOTA BARU
	7.01.01.2.06.0009	Penyelenggaraan Rapat Koordinasi dan Konsultasi SKPD														
			<i>Jumlah Laporan Penyelenggaraan Rapat Koordinasi dan Konsultasi SKPD</i>	12 Laporan			12 Laporan	139.364.000,00	Kota Jambi, Kota Baru, Semua Kel/Desa	PENDAPATAN ASLI DAERAH (PAD)	-	1. Peningkatan kualitas infrastruktur perkotaan yang berkelanjutan	-	12 Laporan	153.300.400,00	KECAMATAN KOTA BARU
	7.01.01.2.06.0010	Penatausahaan Arsip Dinamis pada SKPD														
			<i>Jumlah Dokumen Penatausahaan Arsip Dinamis pada SKPD</i>	4 Dokumen			4 Dokumen	1.563.838,00	Kota Jambi, Semua Kecamatan, Semua Kel/Desa Kota Jambi, Kota Baru, Semua Kel/Desa	PENDAPATAN ASLI DAERAH (PAD)	-	1. Peningkatan kualitas infrastruktur perkotaan yang berkelanjutan	-	4 Dokumen	1.720.218,00	KECAMATAN KOTA BARU
	7.01.01.2.08	Penyediaan Jasa Penunjang Urusan Pemerintahan Daerah	-	100 %			-	237.276.738,00			-	5. Good governance	-	100 %	286.597.612,00	KECAMATAN KOTA BARU
	7.01.01.2.08.0002	Penyediaan Jasa Komunikasi, Sumber Daya Air dan Listrik														
			<i>Jumlah Laporan Penyediaan Jasa Komunikasi, Sumber Daya Air dan Listrik yang Disediakan</i>	5 Laporan			5 Laporan	201.276.738,00	Kota Jambi, Kota Baru, Semua Kel/Desa	PENDAPATAN ASLI DAERAH (PAD)	-	5. Good governance	-	5 Laporan	249.597.612,00	KECAMATAN KOTA BARU
	7.01.01.2.08.0004	Penyediaan Jasa Pelayanan Umum Kantor														
			<i>Jumlah Laporan Penyediaan Jasa Pelayanan Umum Kantor yang Disediakan</i>	2 Laporan			2 Laporan	36.000.000,00	Kota Jambi, Kota Baru, Semua Kel/Desa	PENDAPATAN ASLI DAERAH (PAD)	-	-	-	2 Laporan	37.000.000,00	KECAMATAN KOTA BARU
	7.01.01.2.09	Pemeliharaan Barang Milik Daerah Penunjang Urusan Pemerintahan Daerah	-	100 %			-	390.273.300,00			-	5. Good governance	-	100 %	429.300.630,00	KECAMATAN KOTA BARU
	7.01.01.2.09.0002	Penyediaan Jasa Pemeliharaan, Biaya Pemeliharaan, Pajak dan Perizinan Kendaraan Dinas Operasional atau Lapangan														
			<i>Jumlah Kendaraan Dinas Operasional atau Lapangan yang Dipelihara dan Dibayarkan Pajak dan Perizinannya</i>				21 Unit	188.858.500,00	Kota Jambi, Kota Baru, Semua Kel/Desa	PENDAPATAN ASLI DAERAH (PAD)	-	5. Good governance	-		207.744.350,00	KECAMATAN KOTA BARU
	7.01.01.2.09.0006	Pemeliharaan Peralatan dan Mesin Lainnya														
			<i>Jumlah Peralatan dan Mesin Lainnya yang Dipelihara</i>	82 Unit			26 Unit	25.450.000,00	Kota Jambi, Kota Baru, Semua Kel/Desa	PENDAPATAN ASLI DAERAH (PAD)	-	5. Good governance	-	82 Unit	27.995.000,00	KECAMATAN KOTA BARU
	7.01.01.2.09.0009	Pemeliharaan/Rehabilitasi Gedung Kantor dan Bangunan Lainnya														



NO	KODE	URUSAN / BIDANG URUSAN / PROGRAM / KEGIATAN / SUB KEGIATAN	INDIKATOR PROGRAM / KEGIATAN / SUB KEGIATAN	TARGET AKHIR PERIODE RENSTRA OPD	REALISASI CAPAIAN RENJA OPD TAHUN 2023	PRAKIRAAN CAPAIAN TARGET RENJA OPD TAHUN 2024	CAPAIAN KINERJA DAN KERANGKA PENDANAAN					KELOMPOK SASARAN	PRAKIRAAN MAJU RENCANA TAHUN 2026		PERANGKAT DAERAH PENANGGUNG JAWAB	
							TARGET 2025	PAGU INDIKATIF (Rp)	LOKASI	SUMBER DANA	PRIORITAS		TARGET	PAGU INDIKATIF (Rp)		
											NASIONAL					DAERAH
1	2	3	4	5	6	7	8	9	10	11	12	13	14	15	16	17
			<i>Jumlah Gedung Kantor dan Bangunan Lainnya yang Dipelihara/Direhabilitasi</i>	1 Unit			1 Unit	175.964.800,00	Kota Jambi, Kota Baru, Semua Kel/Desa	PENDAPATAN ASLI DAERAH (PAD)	-	5. Good governance	-	1 Unit	193.561.280,00	KECAMATAN KOTA BARU
2.	7.01.02	<b>PROGRAM PENYELENGGARAAN PEMERINTAHAN DAN PELAYANAN PUBLIK</b>	-	-			-	<b>251.977.474,00</b>						-	<b>277.175.219,00</b>	
	7.01.02.2.01	Koordinasi Penyelenggaraan Kegiatan Pemerintahan di Tingkat Kecamatan	-	100 %			-	170.658.093,00			-	5. Good governance	-	100 %	187.723.902,00	KECAMATAN KOTA BARU
	7.01.02.2.01.0001	Koordinasi/Sinergi Perencanaan dan Pelaksanaan Kegiatan Pemerintahan dengan Perangkat Daerah dan Instansi Vertikal Terkait														
			<i>Jumlah Laporan Koordinasi/Sinergi Perencanaan dan Pelaksanaan Kegiatan Pemerintahan dengan Perangkat Daerah dan Instansi Vertikal Terkait</i>	2 Laporan			2 Laporan	13.553.680,00	Kota Jambi, Kota Baru, Semua Kel/Desa	PENDAPATAN ASLI DAERAH (PAD)	-	5. Good governance	-	2 Laporan	14.909.048,00	KECAMATAN KOTA BARU
	7.01.02.2.01.0002	Peningkatan Efektifitas Kegiatan Pemerintahan di Tingkat Kecamatan														
			<i>Jumlah Dokumen Peningkatan Efektifitas Kegiatan Pemerintahan di Tingkat Kecamatan</i>	2 Dokumen			2 Dokumen	157.104.413,00	Semua Kota/Kab, Semua Kecamatan, Semua Kel/Desa Kota Jambi, Semua Kecamatan, Semua Kel/Desa	PENDAPATAN ASLI DAERAH (PAD)	-	5. Good governance	-	2 Dokumen	172.814.854,00	KECAMATAN KOTA BARU
	7.01.02.2.02	Penyelenggaraan Urusan Pemerintahan yang Tidak Dilaksanakan oleh Unit Kerja Perangkat Daerah yang Ada di Kecamatan	-	100 %			-	4.716.779,00			-	5. Good governance	-	100 %	5.188.456,00	KECAMATAN KOTA BARU
	7.01.02.2.02.0002	Fasilitasi Percepatan Pencapaian Standar Pelayanan Minimal di Wilayah Kecamatan														
			<i>Jumlah Laporan Fasilitasi Percepatan Pencapaian Standar Pelayanan Minimal di Wilayah Kecamatan</i>	9 Laporan			9 Laporan	4.716.779,00	Kota Jambi, Kota Baru, Semua Kel/Desa	PENDAPATAN ASLI DAERAH (PAD)	-	5. Good governance	-	9 Laporan	5.188.456,00	KECAMATAN KOTA BARU
	7.01.02.2.04	Pelaksanaan Urusan Pemerintahan yang Dilimpahkan kepada Camat	-	100 %			-	76.602.602,00			-	5. Good governance	-	100 %	84.262.861,00	KECAMATAN KOTA BARU
	7.01.02.2.04.0001	Pelaksanaan Urusan Pemerintahan yang Terkait dengan Pelayanan Perizinan Non Usaha														
			<i>Jumlah Dokumen Non Perizinan Usaha yang Dilaksanakan</i>	5 Dokumen			5 Dokumen	61.638.999,00	Kota Jambi, Kota Baru, Semua Kel/Desa	PENDAPATAN ASLI DAERAH (PAD)	-	5. Good governance	-	5 Dokumen	67.802.898,00	KECAMATAN KOTA BARU
	7.01.02.2.04.0002	Pelaksanaan Urusan Pemerintahan yang terkait dengan Nonperizinan														

NO	KODE	URUSAN / BIDANG URUSAN / PROGRAM / KEGIATAN / SUB KEGIATAN	INDIKATOR PROGRAM / KEGIATAN / SUB KEGIATAN	TARGET AKHIR PERIODE RENSTRA OPD	REALISASI CAPAIAN RENJA OPD TAHUN 2023	PRAKIRAAN CAPAIAN TARGET RENJA OPD TAHUN 2024	CAPAIAN KINERJA DAN KERANGKA PENDANAAN						KELOMPOK SASARAN	PRAKIRAAN MAJU RENCANA TAHUN 2026		PERANGKAT DAERAH PENANGGUNG JAWAB
							TARGET 2025	PAGU INDIKATIF (Rp)	LOKASI	SUMBER DANA	PRIORITAS			TARGET	PAGU INDIKATIF (Rp)	
											NASIONAL	DAERAH				
1	2	3	4	5	6	7	8	9	10	11	12	13	14	15	16	17
			<i>Jumlah Laporan Pelaksanaan Nonperizinan pada Urusan Pemerintahan</i>	7 Laporan			7 Laporan	14.963.603,00	Semua Kota/Kab, Semua Kecamatan, Semua Kel/Desa	PENDAPATAN ASLI DAERAH (PAD)	-	5. Good governance	-	7 Laporan	16.459.963,00	KECAMATAN KOTA BARU
3.	7.01.04	PROGRAM KOORDINASI KETENTERAMAN DAN KETERTIBAN UMUM	-	-			-	68.696.254,00						-	75.565.878,00	
	7.01.04.2.01	Koordinasi Upaya Penyelenggaraan Ketenteraman dan Ketertiban Umum	-	100 %			-	40.833.588,00			-	5. Good governance	-	100 %	44.916.946,00	KECAMATAN KOTA BARU
	7.01.04.2.01.0001	Sinergitas dengan Kepolisian Negara Republik Indonesia, Tentara Nasional Indonesia dan Instansi Vertikal di Wilayah Kecamatan														
			<i>Jumlah Laporan Hasil Sinergitas dengan Kepolisian Negara Republik Indonesia, Tentara Nasional Indonesia dan Instansi Vertikal di Wilayah Kecamatan</i>	4 Laporan			4 Laporan	40.833.588,00	Kota Jambi, Semua Kecamatan, Semua Kel/Desa Kota Jambi, Kota Baru, Semua Kel/Desa	PENDAPATAN ASLI DAERAH (PAD)	-	5. Good governance	-	4 Laporan	44.916.946,00	KECAMATAN KOTA BARU
	7.01.04.2.02	Koordinasi Penerapan dan Penegakan Peraturan Daerah dan Peraturan Kepala Daerah	-	100 %			-	27.862.666,00			-	5. Good governance	-	100 %	30.648.932,00	KECAMATAN KOTA BARU
	7.01.04.2.02.0001	Koordinasi/Sinergi dengan Perangkat Daerah yang Tugas dan Fungsinya di Bidang Penegakan Peraturan Perundang-Undangan dan/atau Kepolisian Negara Republik Indonesia														
			<i>Jumlah Laporan Koordinasi/Sinergi dengan Perangkat Daerah yang Tugas dan Fungsinya di Bidang Penegakan Peraturan Perundang-Undangan dan/atau Kepolisian Negara Republik Indonesia</i>	4 Laporan			4 Laporan	27.862.666,00	Kota Jambi, Kota Baru, Semua Kel/Desa	PENDAPATAN ASLI DAERAH (PAD)	-	5. Good governance	-	4 Laporan	30.648.932,00	KECAMATAN KOTA BARU
4.	7.01.05	PROGRAM PENYELENGGARAAN URUSAN PEMERINTAHAN UMUM	-	-			-	368.926.301,00						-	10,00	
	7.01.05.2.01	Penyelenggaraan Urusan Pemerintahan Umum Sesuai Penugasan Kepala Daerah	-	100 %			-	368.926.301,00			-	-	-	100 %	10,00	KECAMATAN KOTA BARU
	7.01.05.2.01.0007	Pelaksanaan Semua Urusan Pemerintahan yang Bukan Merupakan Kewenangan Daerah dan Tidak Dilaksanakan oleh Instansi Vertikal														
			<i>Jumlah Dokumen Semua Urusan Pemerintahan yang Bukan Merupakan Kewenangan Daerah dan Tidak Dilaksanakan oleh Instansi Vertikal</i>	8 Dokumen			8 Dokumen	368.926.301,00	Kota Jambi, Semua Kecamatan, Semua Kel/Desa Kota Jambi, Kota Baru, Semua Kel/Desa	PENDAPATAN ASLI DAERAH (PAD)	-	-	-	8 Dokumen	10,00	KECAMATAN KOTA BARU
	X	NON URUSAN						51.905.750,00							58.090.830,00	
	X.XX	URUSAN PEMERINTAHAN BIDANG XX						51.905.750,00							58.090.830,00	

NO	KODE	URUSAN / BIDANG URUSAN / PROGRAM / KEGIATAN / SUB KEGIATAN	INDIKATOR PROGRAM / KEGIATAN / SUB KEGIATAN	TARGET AKHIR PERIODE RENSTRA OPD	REALISASI CAPAIAN RENJA OPD TAHUN 2023	PRAKIRAAN CAPAIAN TARGET RENJA OPD TAHUN 2024	CAPAIAN KINERJA DAN KERANGKA PENDANAAN						KELOMPOK SASARAN	PRAKIRAAN MAJU RENCANA TAHUN 2026		PERANGKAT DAERAH PENANGGUNG JAWAB
							TARGET 2025	PAGU INDIKATIF (Rp)	LOKASI	SUMBER DANA	PRIORITAS			TARGET	PAGU INDIKATIF (Rp)	
											NASIONAL	DAERAH				
1	2	3	4	5	6	7	8	9	10	11	12	13	14	15	16	17
1.	X.XX.01	PROGRAM PENUNJANG URUSAN PEMERINTAHAN DAERAH KABUPATEN/KOTA	-	-			-	51.905.750,00						-	58.090.830,00	
	X.XX.01.2.03	Administrasi Barang Milik Daerah pada Perangkat Daerah	-	100 %			-	42.864.800,00			-	5. Good governance	-	100 %	47.151.280,00	KECAMATAN KOTA BARU
	X.XX.01.2.03.0006	Penatausahaan Barang Milik Daerah pada SKPD														
			<i>Jumlah Laporan Penatausahaan Barang Milik Daerah pada SKPD</i>	12 Laporan			12 Laporan	42.864.800,00	Kota Jambi, Kota Baru, Semua Kel/Desa	PENDAPATAN ASLI DAERAH (PAD)	-	5. Good governance	-	12 Laporan	47.151.280,00	KECAMATAN KOTA BARU
	X.XX.01.2.06	Administrasi Umum Perangkat Daerah	-	100 %			-	9.040.950,00			-	1. Peningkatan kualitas infrastruktur perkotaan yang berkelanjutan	-	100 %	10.939.550,00	KECAMATAN KOTA BARU
	X.XX.01.2.06.0005	Penyediaan Barang Cetak dan Penggandaan														
			<i>Jumlah Paket Barang Cetak dan Penggandaan yang Disediakan</i>	3 Paket			3 Paket	9.040.950,00	Kota Jambi, Kota Baru, Semua Kel/Desa	PENDAPATAN ASLI DAERAH (PAD)	-	1. Peningkatan kualitas infrastruktur perkotaan yang berkelanjutan	-	3 Paket	10.939.550,00	KECAMATAN KOTA BARU
		<b>KELURAHAN SUKA KARYA</b>						<b>547.296.000,00</b>							<b>602.471.877,00</b>	
	<b>7</b>	<b>UNSUR KEWILAYAHAN</b>						<b>547.296.000,00</b>							<b>602.471.877,00</b>	
	<b>7.01</b>	<b>KECAMATAN</b>						<b>547.296.000,00</b>							<b>602.471.877,00</b>	
1.	<b>7.01.03</b>	<b>PROGRAM PEMBERDAYAAN MASYARAKAT DESA DAN KELURAHAN</b>	-	-			-	<b>547.296.000,00</b>						-	<b>602.471.877,00</b>	
	7.01.03.2.02	Kegiatan Pemberdayaan Kelurahan	-	90 %			-	547.296.000,00			-	1. Peningkatan kualitas infrastruktur perkotaan yang berkelanjutan	-	90 %	602.471.877,00	KELURAHAN SUKA KARYA
	7.01.03.2.02.0001	Peningkatan Partisipasi Masyarakat dalam Forum Musyawarah Perencanaan Pembangunan di Kelurahan														
			<i>Jumlah Lembaga Kemasyarakatan yang Berpartisipasi dalam Forum Musyawarah Perencanaan Pembangunan di Kelurahan</i>	5 Lembaga Kemasyarakatan			1 Lembaga Kemasyarakatan	4.057.060,00	Kota Jambi, Kota Baru, Suka Karya	PENDAPATAN ASLI DAERAH (PAD)	-	1. Peningkatan kualitas infrastruktur perkotaan yang berkelanjutan	-	5 Lembaga Kemasyarakatan	4.909.043,00	KELURAHAN SUKA KARYA
	7.01.03.2.02.0002	Pembangunan Sarana dan Prasarana Kelurahan														

NO	KODE	URUSAN / BIDANG URUSAN / PROGRAM / KEGIATAN / SUB KEGIATAN	INDIKATOR PROGRAM / KEGIATAN / SUB KEGIATAN	TARGET AKHIR PERIODE RENSTRA OPD	REALISASI CAPAIAN RENJA OPD TAHUN 2023	PRAKIRAAN CAPAIAN TARGET RENJA OPD TAHUN 2024	CAPAIAN KINERJA DAN KERANGKA PENDANAAN						KELOMPOK SASARAN	PRAKIRAAN MAJU RENCANA TAHUN 2026		PERANGKAT DAERAH PENANGGUNG JAWAB
							TARGET 2025	PAGU INDIKATIF (Rp)	LOKASI	SUMBER DANA	PRIORITAS			TARGET	PAGU INDIKATIF (Rp)	
											NASIONAL	DAERAH				
1	2	3	4	5	6	7	8	9	10	11	12	13	14	15	16	17
			<i>Jumlah Sarana dan Prasarana Kelurahan yang Terbangun</i>	25 Unit			5 Unit	100.000.000,00	Kota Jambi, Semua Kecamatan, Semua Kel/Desa Kota Jambi, Kota Baru, Suka Karya	PENDAPATAN ASLI DAERAH (PAD)	-	1. Peningkatan kualitas infrastruktur perkotaan yang berkelanjutan	-	25 Unit	110.000.000,00	KELURAHAN SUKA KARYA
	7.01.03.2.02.0003	Pemberdayaan Masyarakat di Kelurahan														
			<i>Jumlah Pokmas dan Ormas yang Melaksanakan Pemberdayaan Masyarakat di Kelurahan</i>	30 Pokmas / Ormas			6 Pokmas / Ormas	443.238.940,00	Kota Jambi, Kota Baru, Suka Karya	PENDAPATAN ASLI DAERAH (PAD)	-	2. Peningkatan kualitas sumber daya manusia	-	30 Pokmas / Ormas	487.562.834,00	KELURAHAN SUKA KARYA
		<b>KELURAHAN SIMPANG III SIPIN</b>						<b>920.985.600,00</b>							<b>958.569.670,00</b>	
	<b>7</b>	<b>UNSUR KEWILAYAHAN</b>						<b>920.985.600,00</b>							<b>958.569.670,00</b>	
	<b>7.01</b>	<b>KECAMATAN</b>						<b>920.985.600,00</b>							<b>958.569.670,00</b>	
1.	<b>7.01.03</b>	<b>PROGRAM PEMBERDAYAAN MASYARAKAT DESA DAN KELURAHAN</b>	-	-			-	<b>920.985.600,00</b>						-	<b>958.569.670,00</b>	
	7.01.03.2.02	Kegiatan Pemberdayaan Kelurahan	-	90 %			-	920.985.600,00			-	2. Peningkatan kualitas sumber daya manusia	-	90 %	958.569.670,00	KELURAHAN SIMPANG III SIPIN
	7.01.03.2.02.0001	Peningkatan Partisipasi Masyarakat dalam Forum Musyawarah Perencanaan Pembangunan di Kelurahan														
			<i>Jumlah Lembaga Kemasyarakatan yang Berpartisipasi dalam Forum Musyawarah Perencanaan Pembangunan di Kelurahan</i>	5 Lembaga Kemasyarakatan			1 Lembaga Kemasyarakatan	4.413.730,00	Kota Jambi, Semua Kecamatan, Semua Kel/Desa Kota Jambi, Kota Baru, Simpang III Sipin	PENDAPATAN ASLI DAERAH (PAD)	-	2. Peningkatan kualitas sumber daya manusia	-	5 Lembaga Kemasyarakatan	5.340.613,00	KELURAHAN SIMPANG III SIPIN
	7.01.03.2.02.0002	Pembangunan Sarana dan Prasarana Kelurahan														
			<i>Jumlah Sarana dan Prasarana Kelurahan yang Terbangun</i>	25 Unit			4 Unit	150.000.000,00	Kota Jambi, Kota Baru, Simpang III Sipin	PENDAPATAN ASLI DAERAH (PAD)	-	-	-	25 Unit	110.000.000,00	KELURAHAN SIMPANG III SIPIN
	7.01.03.2.02.0003	Pemberdayaan Masyarakat di Kelurahan														
			<i>Jumlah Pokmas dan Ormas yang Melaksanakan Pemberdayaan Masyarakat di Kelurahan</i>	30 Pokmas / Ormas			10 Pokmas / Ormas	766.571.870,00	Kota Jambi, Kota Baru, Simpang III Sipin	PENDAPATAN ASLI DAERAH (PAD)	-	2. Peningkatan kualitas sumber daya manusia	-	30 Pokmas / Ormas	843.229.057,00	KELURAHAN SIMPANG III SIPIN
		<b>KELURAHAN PAAL LIMA</b>						<b>828.007.200,00</b>							<b>911.363.314,00</b>	
	<b>7</b>	<b>UNSUR KEWILAYAHAN</b>						<b>828.007.200,00</b>							<b>911.363.314,00</b>	
	<b>7.01</b>	<b>KECAMATAN</b>						<b>828.007.200,00</b>							<b>911.363.314,00</b>	

NO	KODE	URUSAN / BIDANG URUSAN / PROGRAM / KEGIATAN / SUB KEGIATAN	INDIKATOR PROGRAM / KEGIATAN / SUB KEGIATAN	TARGET AKHIR PERIODE RENSTRA OPD	REALISASI CAPAIAN RENJA OPD TAHUN 2023	PRAKIRAAN CAPAIAN TARGET RENJA OPD TAHUN 2024	CAPAIAN KINERJA DAN KERANGKA PENDANAAN						KELOMPOK SASARAN	PRAKIRAAN MAJU RENCANA TAHUN 2026		PERANGKAT DAERAH PENANGGUNG JAWAB
							TARGET 2025	PAGU INDIKATIF (Rp)	LOKASI	SUMBER DANA	PRIORITAS			TARGET	PAGU INDIKATIF (Rp)	
											NASIONAL	DAERAH				
1	2	3	4	5	6	7	8	9	10	11	12	13	14	15	16	17
1.	7.01.03	PROGRAM PEMBERDAYAAN MASYARAKAT DESA DAN KELURAHAN	-	-			-	828.007.200,00						-	911.363.314,00	
	7.01.03.2.02	Kegiatan Pemberdayaan Kelurahan	-	90 %			-	828.007.200,00			-	1. Peningkatan kualitas infrastruktur perkotaan yang berkelanjutan	-	90 %	911.363.314,00	KELURAHAN PAAL LIMA
	7.01.03.2.02.0001	Peningkatan Partisipasi Masyarakat dalam Forum Musyawarah Perencanaan Pembangunan di Kelurahan														
			Jumlah Lembaga Kemasyarakatan yang Berpartisipasi dalam Forum Musyawarah Perencanaan Pembangunan di Kelurahan	5 Lembaga Kemasyarakatan			1 Lembaga Kemasyarakatan	5.049.040,00	Kota Jambi, Kota Baru, Paal Lima	PENDAPATAN ASLI DAERAH (PAD)	-	1. Peningkatan kualitas infrastruktur perkotaan yang berkelanjutan	-	5 Lembaga Kemasyarakatan	6.109.338,00	KELURAHAN PAAL LIMA
	7.01.03.2.02.0002	Pembangunan Sarana dan Prasarana Kelurahan														
			Jumlah Sarana dan Prasarana Kelurahan yang Terbangun	25 Unit			11 Unit	100.000.000,00	Kota Jambi, Kota Baru, Paal Lima	PENDAPATAN ASLI DAERAH (PAD)	-	-	-	25 Unit	110.000.000,00	KELURAHAN PAAL LIMA
	7.01.03.2.02.0003	Pemberdayaan Masyarakat di Kelurahan														
			Jumlah Pokmas dan Ormas yang Melaksanakan Pemberdayaan Masyarakat di Kelurahan	30 Pokmas / Ormas			6 Pokmas / Ormas	722.958.160,00	Kota Jambi, Kota Baru, Paal Lima	PENDAPATAN ASLI DAERAH (PAD)	-	2. Peningkatan kualitas sumber daya manusia	-	30 Pokmas / Ormas	795.253.976,00	KELURAHAN PAAL LIMA
		<b>KELURAHAN KENALI ASAM BAWAH</b>						<b>580.381.520,00</b>							<b>691.261.639,00</b>	
	7	<b>UNSUR KEWILAYAHAN</b>						<b>580.381.520,00</b>							<b>691.261.639,00</b>	
	7.01	<b>KECAMATAN</b>						<b>580.381.520,00</b>							<b>691.261.639,00</b>	
1.	7.01.03	PROGRAM PEMBERDAYAAN MASYARAKAT DESA DAN KELURAHAN	-	-			-	580.381.520,00						-	691.261.639,00	
	7.01.03.2.02	Kegiatan Pemberdayaan Kelurahan	-	90 %			-	580.381.520,00			-	1. Peningkatan kualitas infrastruktur perkotaan yang berkelanjutan	-	90 %	691.261.639,00	KELURAHAN KENALI ASAM BAWAH
	7.01.03.2.02.0001	Peningkatan Partisipasi Masyarakat dalam Forum Musyawarah Perencanaan Pembangunan di Kelurahan														
			Jumlah Lembaga Kemasyarakatan yang Berpartisipasi dalam Forum Musyawarah Perencanaan Pembangunan di Kelurahan	5 Lembaga Kemasyarakatan			1 Lembaga Kemasyarakatan	4.078.720,00	Kota Jambi, Kota Baru, Kenali Asam Bawah	PENDAPATAN ASLI DAERAH (PAD)	-	1. Peningkatan kualitas infrastruktur perkotaan yang berkelanjutan	-	5 Lembaga Kemasyarakatan	4.935.251,00	KELURAHAN KENALI ASAM BAWAH
	7.01.03.2.02.0002	Pembangunan Sarana dan Prasarana Kelurahan														

NO	KODE	URUSAN / BIDANG URUSAN / PROGRAM / KEGIATAN / SUB KEGIATAN	INDIKATOR PROGRAM / KEGIATAN / SUB KEGIATAN	TARGET AKHIR PERIODE RENSTRA OPD	REALISASI CAPAIAN RENJA OPD TAHUN 2023	PRAKIRAAN CAPAIAN TARGET RENJA OPD TAHUN 2024	CAPAIAN KINERJA DAN KERANGKA PENDANAAN						KELOMPOK SASARAN	PRAKIRAAN MAJU RENCANA TAHUN 2026		PERANGKAT DAERAH PENANGGUNG JAWAB
							TARGET 2025	PAGU INDIKATIF (Rp)	LOKASI	SUMBER DANA	PRIORITAS			TARGET	PAGU INDIKATIF (Rp)	
											NASIONAL	DAERAH				
1	2	3	4	5	6	7	8	9	10	11	12	13	14	15	16	17
			<i>Jumlah Sarana dan Prasarana Kelurahan yang Terbangun</i>	25 Unit			7 Unit	100.000.000,00	Kota Jambi, Kota Baru, Kenali Asam Bawah	PENDAPATAN ASLI DAERAH (PAD)	-	1. Peningkatan kualitas infrastruktur perkotaan yang berkelanjutan	-	25 Unit	110.000.000,00	KELURAHAN KENALI ASAM BAWAH
	7.01.03.2.02.0003	Pemberdayaan Masyarakat di Kelurahan														
			<i>Jumlah Pokmas dan Ormas yang Melaksanakan Pemberdayaan Masyarakat di Kelurahan</i>	30 Pokmas / Ormas			10 Pokmas / Ormas	476.302.800,00	Kota Jambi, Semua Kecamatan, Semua Kel/Desa Kota Jambi, Kota Baru, Kenali Asam Bawah	PENDAPATAN ASLI DAERAH (PAD)	-	2. Peningkatan kualitas sumber daya manusia	-	30 Pokmas / Ormas	576.326.388,00	KELURAHAN KENALI ASAM BAWAH
		<b>KELURAHAN KENALI ASAM ATAS</b>						<b>654.804.800,00</b>							<b>781.313.808,00</b>	
	<b>7</b>	<b>UNSUR KEWILAYAHAN</b>						<b>654.804.800,00</b>							<b>781.313.808,00</b>	
	<b>7.01</b>	<b>KECAMATAN</b>						<b>654.804.800,00</b>							<b>781.313.808,00</b>	
1.	<b>7.01.03</b>	<b>PROGRAM PEMBERDAYAAN MASYARAKAT DESA DAN KELURAHAN</b>		-			-	<b>654.804.800,00</b>						-	<b>781.313.808,00</b>	
	7.01.03.2.02	Kegiatan Pemberdayaan Kelurahan	-	90 %			-	654.804.800,00			-	1. Peningkatan kualitas infrastruktur perkotaan yang berkelanjutan	-	90 %	781.313.808,00	KELURAHAN KENALI ASAM ATAS
	7.01.03.2.02.0001	Peningkatan Partisipasi Masyarakat dalam Forum Musyawarah Perencanaan Pembangunan di Kelurahan														
			<i>Jumlah Lembaga Kemasyarakatan yang Berpartisipasi dalam Forum Musyawarah Perencanaan Pembangunan di Kelurahan</i>	5 Lembaga Kemasyarakatan			1 Lembaga Kemasyarakatan	3.843.070,00	Kota Jambi, Semua Kecamatan, Semua Kel/Desa Kota Jambi, Kota Baru, Kenali Asam Atas	PENDAPATAN ASLI DAERAH (PAD)	-	1. Peningkatan kualitas infrastruktur perkotaan yang berkelanjutan	-	5 Lembaga Kemasyarakatan	4.650.115,00	KELURAHAN KENALI ASAM ATAS
	7.01.03.2.02.0002	Pembangunan Sarana dan Prasarana Kelurahan														
			<i>Jumlah Sarana dan Prasarana Kelurahan yang Terbangun</i>	25 Unit			2 Unit	100.000.000,00	Kota Jambi, Semua Kecamatan, Semua Kel/Desa Kota Jambi, Kota Baru, Kenali Asam Atas	PENDAPATAN ASLI DAERAH (PAD)	-	1. Peningkatan kualitas infrastruktur perkotaan yang berkelanjutan	-	25 Unit	110.000.000,00	KELURAHAN KENALI ASAM ATAS
	7.01.03.2.02.0003	Pemberdayaan Masyarakat di Kelurahan														
			<i>Jumlah Pokmas dan Ormas yang Melaksanakan Pemberdayaan Masyarakat di Kelurahan</i>	30 Pokmas / Ormas			10 Pokmas / Ormas	550.961.730,00	Kota Jambi, Kota Baru, Kenali Asam Atas	PENDAPATAN ASLI DAERAH (PAD)	-	2. Peningkatan kualitas sumber daya manusia	-	30 Pokmas / Ormas	666.663.693,00	KELURAHAN KENALI ASAM ATAS
		<b>KELURAHAN KENALI ASAM</b>						<b>799.683.200,00</b>							<b>825.091.520,00</b>	



NO	KODE	URUSAN / BIDANG URUSAN / PROGRAM / KEGIATAN / SUB KEGIATAN	INDIKATOR PROGRAM / KEGIATAN / SUB KEGIATAN	TARGET AKHIR PERIODE RENSTRA OPD	REALISASI CAPAIAN RENJA OPD TAHUN 2023	PRAKIRAAN CAPAIAN TARGET RENJA OPD TAHUN 2024	CAPAIAN KINERJA DAN KERANGKA PENDANAAN						KELOMPOK SASARAN	PRAKIRAAN MAJU RENCANA TAHUN 2026		PERANGKAT DAERAH PENANGGUNG JAWAB
							TARGET 2025	PAGU INDIKATIF (Rp)	LOKASI	SUMBER DANA	PRIORITAS			TARGET	PAGU INDIKATIF (Rp)	
											NASIONAL	DAERAH				
1	2	3	4	5	6	7	8	9	10	11	12	13	14	15	16	17
	<b>7</b>	<b>UNSUR KEWILAYAHAN</b>						<b>799.683.200,00</b>							<b>825.091.520,00</b>	
	<b>7.01</b>	<b>KECAMATAN</b>						<b>799.683.200,00</b>							<b>825.091.520,00</b>	
1.	<b>7.01.03</b>	<b>PROGRAM PEMBERDAYAAN MASYARAKAT DESA DAN KELURAHAN</b>	-	-			-	<b>799.683.200,00</b>						-	<b>825.091.520,00</b>	
	7.01.03.2.02	Kegiatan Pemberdayaan Kelurahan	-	90 %			-	799.683.200,00			-	1. Peningkatan kualitas infrastruktur perkotaan yang berkelanjutan	-	90 %	825.091.520,00	KELURAHAN KENALI ASAM
	7.01.03.2.02.0001	Peningkatan Partisipasi Masyarakat dalam Forum Musyawarah Perencanaan Pembangunan di Kelurahan														
			<i>Jumlah Lembaga Kemasyarakatan yang Berpartisipasi dalam Forum Musyawarah Perencanaan Pembangunan di Kelurahan</i>	5 Lembaga Kemasyarakatan			1 Lembaga Kemasyarakatan	4.000.000,00	Kota Jambi, Kota Baru, Kenali Asam	PENDAPATAN ASLI DAERAH (PAD)	-	1. Peningkatan kualitas infrastruktur perkotaan yang berkelanjutan	-	5 Lembaga Kemasyarakatan	4.840.000,00	KELURAHAN KENALI ASAM
	7.01.03.2.02.0002	Pembangunan Sarana dan Prasarana Kelurahan														
			<i>Jumlah Sarana dan Prasarana Kelurahan yang Terbangun</i>	25 Unit			4 Unit	150.000.000,00	Kota Jambi, Kota Baru, Kenali Asam	PENDAPATAN ASLI DAERAH (PAD)	-	-	-	25 Unit	110.000.000,00	KELURAHAN KENALI ASAM
	7.01.03.2.02.0003	Pemberdayaan Masyarakat di Kelurahan														
			<i>Jumlah Pokmas dan Ormas yang Melaksanakan Pemberdayaan Masyarakat di Kelurahan</i>	30 Pokmas / Ormas			6 Pokmas / Ormas	645.683.200,00	Kota Jambi, Kota Baru, Kenali Asam	PENDAPATAN ASLI DAERAH (PAD)	-	2. Peningkatan kualitas sumber daya manusia	-	30 Pokmas / Ormas	710.251.520,00	KELURAHAN KENALI ASAM
		<b>KELURAHAN TALANG GULO</b>						<b>379.363.200,00</b>							<b>223.630.000,00</b>	
	<b>7</b>	<b>UNSUR KEWILAYAHAN</b>						<b>379.363.200,00</b>							<b>223.630.000,00</b>	
	<b>7.01</b>	<b>KECAMATAN</b>						<b>379.363.200,00</b>							<b>223.630.000,00</b>	
1.	<b>7.01.03</b>	<b>PROGRAM PEMBERDAYAAN MASYARAKAT DESA DAN KELURAHAN</b>	-	-			-	<b>379.363.200,00</b>						-	<b>223.630.000,00</b>	
	7.01.03.2.02	Kegiatan Pemberdayaan Kelurahan	-	90 %			-	379.363.200,00			-	1. Peningkatan kualitas infrastruktur perkotaan yang berkelanjutan	-	90 %	223.630.000,00	KELURAHAN TALANG GULO
	7.01.03.2.02.0001	Peningkatan Partisipasi Masyarakat dalam Forum Musyawarah Perencanaan Pembangunan di Kelurahan														
			<i>Jumlah Lembaga Kemasyarakatan yang Berpartisipasi dalam Forum Musyawarah Perencanaan Pembangunan di Kelurahan</i>	5 Lembaga Kemasyarakatan			1 Lembaga Kemasyarakatan	3.000.000,00	Kota Jambi, Kota Baru, Talang Gulo	PENDAPATAN ASLI DAERAH (PAD)	-	1. Peningkatan kualitas infrastruktur perkotaan yang berkelanjutan	-	5 Lembaga Kemasyarakatan	3.630.000,00	KELURAHAN TALANG GULO

NO	KODE	URUSAN / BIDANG URUSAN / PROGRAM / KEGIATAN / SUB KEGIATAN	INDIKATOR PROGRAM / KEGIATAN / SUB KEGIATAN	TARGET AKHIR PERIODE RENSTRA OPD	REALISASI CAPAIAN RENJA OPD TAHUN 2023	PRAKIRAAN CAPAIAN TARGET RENJA OPD TAHUN 2024	CAPAIAN KINERJA DAN KERANGKA PENDANAAN						KELOMPOK SASARAN	PRAKIRAAN MAJU RENCANA TAHUN 2026		PERANGKAT DAERAH PENANGGUNG JAWAB	
							TARGET 2025	PAGU INDIKATIF (Rp)	LOKASI	SUMBER DANA	PRIORITAS			TARGET	PAGU INDIKATIF (Rp)		
											NASIONAL	DAERAH					
1	2	3	4	5	6	7	8	9	10	11	12	13	14	15	16	17	
	7.01.03.2.02.0002	Pembangunan Sarana dan Prasarana Kelurahan															
			<i>Jumlah Sarana dan Prasarana Kelurahan yang Terbangun</i>	25 Unit			2 Unit	100.000.000,00	Kota Jambi, Kota Baru, Talang Gulo	PENDAPATAN ASLI DAERAH (PAD)	-	1. Peningkatan kualitas infrastruktur perkotaan yang berkelanjutan	-	25 Unit	110.000.000,00	KELURAHAN TALANG GULO	
	7.01.03.2.02.0003	Pemberdayaan Masyarakat di Kelurahan															
			<i>Jumlah Pokmas dan Ormas yang Melaksanakan Pemberdayaan Masyarakat di Kelurahan</i>	30 Pokmas / Ormas			6 Pokmas / Ormas	276.363.200,00	Kota Jambi, Kota Baru, Talang Gulo	PENDAPATAN ASLI DAERAH (PAD)	-	2. Peningkatan kualitas sumber daya manusia	-	30 Pokmas / Ormas	110.000.000,00	KELURAHAN TALANG GULO	
		<b>KECAMATAN TELANAIPURA</b>						<b>11.456.951.056,00</b>							<b>13.897.891.036,00</b>		
	<b>7</b>	<b>UNSUR KEWILAYAHAN</b>						<b>10.950.994.216,00</b>							<b>12.888.161.916,00</b>		
	<b>7.01</b>	<b>KECAMATAN</b>						<b>10.950.994.216,00</b>							<b>12.888.161.916,00</b>		
1.	<b>7.01.01</b>	<b>PROGRAM PENUNJANG URUSAN PEMERINTAHAN DAERAH KABUPATEN/KOTA</b>		<b>Nilai SAKIP Perangkat Daerah</b>	<b>79,77 Nilai</b>		<b>79,77 Nilai</b>	<b>8.030.800.920,00</b>							<b>79,77 Nilai</b>	<b>9.230.514.675,00</b>	
	7.01.01.2.01	Perencanaan, Penganggaran, dan Evaluasi Kinerja Perangkat Daerah	<i>Peningkatan Nilai SAKIP</i>	89,34 Nilai			86,15 Nilai	13.949.977,00			-	1. Peningkatan kualitas infrastruktur perkotaan yang berkelanjutan	-	89,34 Nilai	27.517.980,00	KECAMATAN TELANAIPURA	
	7.01.01.2.01.0001	Penyusunan Dokumen Perencanaan Perangkat Daerah															
			<i>Jumlah Dokumen Perencanaan Perangkat Daerah</i>	2 Dokumen			2 Dokumen	5.323.950,00	Kota Jambi, Telanaipura, Semua Kel/Desa	PENDAPATAN ASLI DAERAH (PAD)	-	1. Peningkatan kualitas infrastruktur perkotaan yang berkelanjutan	-	2 Dokumen	9.100.000,00	KECAMATAN TELANAIPURA	
	7.01.01.2.01.0002	Koordinasi dan Penyusunan Dokumen RKA-SKPD															
			<i>Jumlah Dokumen RKA-SKPD dan Laporan Hasil Koordinasi Penyusunan Dokumen RKA-SKPD</i>	2 Dokumen			2 Dokumen	0,00	Kota Jambi, Telanaipura, Semua Kel/Desa	PENDAPATAN ASLI DAERAH (PAD)	-	1. Peningkatan kualitas infrastruktur perkotaan yang berkelanjutan	-	2 Dokumen	6.403.980,00	KECAMATAN TELANAIPURA	
	7.01.01.2.01.0004	Koordinasi dan Penyusunan DPA-SKPD															
			<i>Jumlah Dokumen DPA-SKPD dan Laporan Hasil Koordinasi Penyusunan Dokumen DPA-SKPD</i>	1 Dokumen			2 Dokumen	4.690.917,00	Kota Jambi, Telanaipura, Semua Kel/Desa	PENDAPATAN ASLI DAERAH (PAD)	-	1. Peningkatan kualitas infrastruktur perkotaan yang berkelanjutan	-	1 Dokumen	6.514.000,00	KECAMATAN TELANAIPURA	
	7.01.01.2.01.0006	Koordinasi dan Penyusunan Laporan Capaian Kinerja dan Ikhtisar Realisasi Kinerja SKPD															



NO	KODE	URUSAN / BIDANG URUSAN / PROGRAM / KEGIATAN / SUB KEGIATAN	INDIKATOR PROGRAM / KEGIATAN / SUB KEGIATAN	TARGET AKHIR PERIODE RENSTRA OPD	REALISASI CAPAIAN RENJA OPD TAHUN 2023	PRAKIRAAN CAPAIAN TARGET RENJA OPD TAHUN 2024	CAPAIAN KINERJA DAN KERANGKA PENDANAAN						KELOMPOK SASARAN	PRAKIRAAN MAJU RENCANA TAHUN 2026		PERANGKAT DAERAH PENANGGUNG JAWAB
							TARGET 2025	PAGU INDIKATIF (Rp)	LOKASI	SUMBER DANA	PRIORITAS			TARGET	PAGU INDIKATIF (Rp)	
											NASIONAL	DAERAH				
1	2	3	4	5	6	7	8	9	10	11	12	13	14	15	16	17
			<i>Jumlah Laporan Capaian Kinerja dan Ikhtisar Realisasi Kinerja SKPD dan Laporan Hasil Koordinasi Penyusunan Laporan Capaian Kinerja dan Ikhtisar Realisasi Kinerja SKPD</i>	2 Laporan			2 Laporan	3.935.110,00	Kota Jambi, Telanaipura, Semua Kel/Desa	PENDAPATAN ASLI DAERAH (PAD)	-	1. Peningkatan kualitas infrastruktur perkotaan yang berkelanjutan	-	2 Laporan	5.500.000,00	KECAMATAN TELANAIPURA
	7.01.01.2.02	Administrasi Keuangan Perangkat Daerah	<i>Tertib Administrasi Keuangan Perangkat Daerah</i>	100 %			100 %	7.373.530.050,00			-	1. Peningkatan kualitas infrastruktur perkotaan yang berkelanjutan	-	100 %	8.123.825.362,00	KECAMATAN TELANAIPURA
	7.01.01.2.02.0001	Penyediaan Gaji dan Tunjangan ASN														
			<i>Jumlah Orang yang Menerima Gaji dan Tunjangan ASN</i>	56 Orang/bulan			57 Orang/bulan	7.326.601.000,00	Kota Jambi, Telanaipura, Semua Kel/Desa	PENDAPATAN ASLI DAERAH (PAD)	-	1. Peningkatan kualitas infrastruktur perkotaan yang berkelanjutan	-	56 Orang/bulan	8.059.261.100,00	KECAMATAN TELANAIPURA
	7.01.01.2.02.0002	Penyediaan Administrasi Pelaksanaan Tugas ASN														
			<i>Jumlah Dokumen Hasil Penyediaan Administrasi Pelaksanaan Tugas ASN</i>	1 Dokumen			1 Dokumen	40.449.700,00	Kota Jambi, Telanaipura, Semua Kel/Desa	PENDAPATAN ASLI DAERAH (PAD)	-	1. Peningkatan kualitas infrastruktur perkotaan yang berkelanjutan	-	1 Dokumen	49.564.262,00	KECAMATAN TELANAIPURA
	7.01.01.2.02.0007	Koordinasi dan Penyusunan Laporan Keuangan Bulanan/ Triwulanan/ Semesteran SKPD														
			<i>Jumlah Laporan Keuangan Bulanan/ Triwulanan/ Semesteran SKPD dan Laporan Koordinasi Penyusunan Laporan Keuangan Bulanan/Triwulanan/Semesteran SKPD</i>	4 Laporan			4 Laporan	6.479.350,00	Kota Jambi, Telanaipura, Semua Kel/Desa	PENDAPATAN ASLI DAERAH (PAD)	-	1. Peningkatan kualitas infrastruktur perkotaan yang berkelanjutan	-	4 Laporan	15.000.000,00	KECAMATAN TELANAIPURA
	7.01.01.2.03	Administrasi Barang Milik Daerah pada Perangkat Daerah	<i>Meningkatnya Pengelolaan Administrasi Umum</i>	100 Persen			100 Persen	19.200.000,00			-	1. Peningkatan kualitas infrastruktur perkotaan yang berkelanjutan	-	100 Persen	21.120.000,00	KECAMATAN TELANAIPURA
	7.01.01.2.03.0007	Pemanfaatan Barang Milik Daerah SKPD														
			<i>Jumlah Dokumen Hasil Pemanfaatan Barang Milik Daerah SKPD</i>	3 Dokumen			3 Dokumen	19.200.000,00	Kota Jambi, Telanaipura, Semua Kel/Desa	PENDAPATAN ASLI DAERAH (PAD)	-	1. Peningkatan kualitas infrastruktur perkotaan yang berkelanjutan	-	3 Dokumen	21.120.000,00	KECAMATAN TELANAIPURA
	7.01.01.2.05	Administrasi Kepegawaian Perangkat Daerah	<i>Meningkatnya Profesionalitas ASN Perangkat Daerah</i>	100 Persen			100 Persen	44.955.000,00			-	1. Peningkatan kualitas infrastruktur perkotaan yang berkelanjutan	-	100 Persen	79.254.000,00	KECAMATAN TELANAIPURA

NO	KODE	URUSAN / BIDANG URUSAN / PROGRAM / KEGIATAN / SUB KEGIATAN	INDIKATOR PROGRAM / KEGIATAN / SUB KEGIATAN	TARGET AKHIR PERIODE RENSTRA OPD	REALISASI CAPAIAN RENJA OPD TAHUN 2023	PRAKIRAAN CAPAIAN TARGET RENJA OPD TAHUN 2024	CAPAIAN KINERJA DAN KERANGKA PENDANAAN						KELOMPOK SASARAN	PRAKIRAAN MAJU RENCANA TAHUN 2026		PERANGKAT DAERAH PENANGGUNG JAWAB
							TARGET 2025	PAGU INDIKATIF (Rp)	LOKASI	SUMBER DANA	PRIORITAS			TARGET	PAGU INDIKATIF (Rp)	
											NASIONAL	DAERAH				
1	2	3	4	5	6	7	8	9	10	11	12	13	14	15	16	17
	7.01.01.2.05.0002	Pengadaan Pakaian Dinas beserta Atribut Kelengkapannya														
			<i>Jumlah Paket Pakaian Dinas beserta Atribut Kelengkapan</i>	76 Paket			79 Paket	44.955.000,00	Kota Jambi, Telanaipura, Semua Kel/Desa	PENDAPATAN ASLI DAERAH (PAD)	-	1. Peningkatan kualitas infrastruktur perkotaan yang berkelanjutan	-	76 Paket	79.254.000,00	KECAMATAN TELANAIPURA
	7.01.01.2.06	Administrasi Umum Perangkat Daerah	<i>Tertib Administrasi Keuangan Tertib Pengelolaan Administrasi Umum Perangkat Daerah</i>	100 Persen			100 Persen 100 Persen	240.066.593,00			-	1. Peningkatan kualitas infrastruktur perkotaan yang berkelanjutan	-	100 Persen	371.755.000,00	KECAMATAN TELANAIPURA
	7.01.01.2.06.0001	Penyediaan Komponen Instalasi Listrik/Penerangan Bangunan Kantor														
			<i>Jumlah Paket Komponen Instalasi Listrik/Penerangan Bangunan Kantor yang Disediakan</i>	4 Paket			4 Paket	6.413.025,00	Kota Jambi, Telanaipura, Semua Kel/Desa	PENDAPATAN ASLI DAERAH (PAD)	-	1. Peningkatan kualitas infrastruktur perkotaan yang berkelanjutan	-	4 Paket	7.055.000,00	KECAMATAN TELANAIPURA
	7.01.01.2.06.0004	Penyediaan Bahan Logistik Kantor														
			<i>Jumlah Paket Bahan Logistik Kantor yang Disediakan</i>	25 Paket			25 Paket	75.062.168,00	Kota Jambi, Telanaipura, Semua Kel/Desa	PENDAPATAN ASLI DAERAH (PAD)	-	1. Peningkatan kualitas infrastruktur perkotaan yang berkelanjutan	-	25 Paket	104.000.000,00	KECAMATAN TELANAIPURA
	7.01.01.2.06.0005	Penyediaan Barang Cetak dan Penggandaan														
			<i>Jumlah Paket Barang Cetak dan Penggandaan yang Disediakan</i>	2 Paket			2 Paket	8.591.400,00	Kota Jambi, Telanaipura, Semua Kel/Desa	PENDAPATAN ASLI DAERAH (PAD)	-	1. Peningkatan kualitas infrastruktur perkotaan yang berkelanjutan	-	2 Paket	10.700.000,00	KECAMATAN TELANAIPURA
	7.01.01.2.06.0009	Penyelenggaraan Rapat Koordinasi dan Konsultasi SKPD														
			<i>Jumlah Laporan Penyelenggaraan Rapat Koordinasi dan Konsultasi SKPD</i>	2 Laporan			25 Laporan	150.000.000,00	Kota Jambi, Telanaipura, Semua Kel/Desa	PENDAPATAN ASLI DAERAH (PAD)	-	1. Peningkatan kualitas infrastruktur perkotaan yang berkelanjutan	-	2 Laporan	250.000.000,00	KECAMATAN TELANAIPURA
	7.01.01.2.07	Pengadaan Barang Milik Daerah Penunjang Urusan Pemerintah Daerah	<i>Tertib Administrasi Barang Milik Daerah</i>	100 Persen			100 Persen	0,00			-	1. Peningkatan kualitas infrastruktur perkotaan yang berkelanjutan	-	100 Persen	61.600.000,00	KECAMATAN TELANAIPURA
	7.01.01.2.07.0002	Pengadaan Kendaraan Dinas Operasional atau Lapangan														

NO	KODE	URUSAN / BIDANG URUSAN / PROGRAM / KEGIATAN / SUB KEGIATAN	INDIKATOR PROGRAM / KEGIATAN / SUB KEGIATAN	TARGET AKHIR PERIODE RENSTRA OPD	REALISASI CAPAIAN RENJA OPD TAHUN 2023	PRAKIRAAN CAPAIAN TARGET RENJA OPD TAHUN 2024	CAPAIAN KINERJA DAN KERANGKA PENDANAAN						KELOMPOK SASARAN	PRAKIRAAN MAJU RENCANA TAHUN 2026		PERANGKAT DAERAH PENANGGUNG JAWAB
							TARGET 2025	PAGU INDIKATIF (Rp)	LOKASI	SUMBER DANA	PRIORITAS			TARGET	PAGU INDIKATIF (Rp)	
											NASIONAL	DAERAH				
1	2	3	4	5	6	7	8	9	10	11	12	13	14	15	16	17
			<i>Jumlah Unit Kendaraan Dinas Operasional atau Lapangan yang Disediakan</i>	1 Unit			2 Unit	0,00	Kota Jambi, Semua Kecamatan, Semua Kel/Desa Kota Jambi, Telanaipura, Semua Kel/Desa	PENDAPATAN ASLI DAERAH (PAD)	-	1. Peningkatan kualitas infrastruktur perkotaan yang berkelanjutan	-	1 Unit	61.600.000,00	KECAMATAN TELANAIPURA
	7.01.01.2.08	Penyediaan Jasa Penunjang Urusan Pemerintahan Daerah	<i>Meningkatnya Pengelolaan Administrasi Umum</i>	100 Persen			100 Persen	149.400.000,00			-	1. Peningkatan kualitas infrastruktur perkotaan yang berkelanjutan	-	100 Persen	208.140.000,00	KECAMATAN TELANAIPURA
	7.01.01.2.08.0001	Penyediaan Jasa Surat Menyurat														
			<i>Jumlah Laporan Penyediaan Jasa Surat Menyurat</i>	2 Laporan			2 Laporan	4.400.000,00	Kota Jambi, Telanaipura, Semua Kel/Desa	PENDAPATAN ASLI DAERAH (PAD)	-	1. Peningkatan kualitas infrastruktur perkotaan yang berkelanjutan	-	2 Laporan	4.840.000,00	KECAMATAN TELANAIPURA
	7.01.01.2.08.0002	Penyediaan Jasa Komunikasi, Sumber Daya Air dan Listrik														
			<i>Jumlah Laporan Penyediaan Jasa Komunikasi, Sumber Daya Air dan Listrik yang Disediakan</i>	20 Laporan			20 Laporan	145.000.000,00	Kota Jambi, Telanaipura, Semua Kel/Desa	PENDAPATAN ASLI DAERAH (PAD)	-	1. Peningkatan kualitas infrastruktur perkotaan yang berkelanjutan	-	20 Laporan	203.300.000,00	KECAMATAN TELANAIPURA
	7.01.01.2.09	Pemeliharaan Barang Milik Daerah Penunjang Urusan Pemerintahan Daerah	<i>Tertib Pemeliharaan Barang Milik Daerah</i>	100 Persen			100 Persen	189.699.300,00			-	1. Peningkatan kualitas infrastruktur perkotaan yang berkelanjutan	-	100 Persen	337.302.333,00	KECAMATAN TELANAIPURA
	7.01.01.2.09.0001	Penyediaan Jasa Pemeliharaan, Biaya Pemeliharaan, dan Pajak Kendaraan Perorangan Dinas atau Kendaraan Dinas Jabatan														
			<i>Jumlah Kendaraan Perorangan Dinas atau Kendaraan Dinas Jabatan yang Dipelihara dan Dibayarkan Pajaknya</i>				20 Unit	155.899.800,00	Kota Jambi, Telanaipura, Semua Kel/Desa	PENDAPATAN ASLI DAERAH (PAD)	-	1. Peningkatan kualitas infrastruktur perkotaan yang berkelanjutan	-		210.000.000,00	KECAMATAN TELANAIPURA
	7.01.01.2.09.0007	Pemeliharaan Aset Tetap Lainnya														
			<i>Jumlah Aset Tetap Lainnya yang Dipelihara</i>	48 Unit			46 Unit	33.799.500,00	Kota Jambi, Telanaipura, Semua Kel/Desa	PENDAPATAN ASLI DAERAH (PAD)	-	1. Peningkatan kualitas infrastruktur perkotaan yang berkelanjutan	-	48 Unit	43.882.740,00	KECAMATAN TELANAIPURA
	7.01.01.2.09.0009	Pemeliharaan/Rehabilitasi Gedung Kantor dan Bangunan Lainnya														
			<i>Jumlah Gedung Kantor dan Bangunan Lainnya yang Dipelihara/Direhabilitasi</i>	1 Unit			1 Unit	0,00	Kota Jambi, Telanaipura, Semua Kel/Desa	PENDAPATAN ASLI DAERAH (PAD)	-	1. Peningkatan kualitas infrastruktur perkotaan yang berkelanjutan	-	1 Unit	83.419.593,00	KECAMATAN TELANAIPURA

NO	KODE	URUSAN / BIDANG URUSAN / PROGRAM / KEGIATAN / SUB KEGIATAN	INDIKATOR PROGRAM / KEGIATAN / SUB KEGIATAN	TARGET AKHIR PERIODE RENSTRA OPD	REALISASI CAPAIAN RENJA OPD TAHUN 2023	PRAKIRAAN CAPAIAN TARGET RENJA OPD TAHUN 2024	CAPAIAN KINERJA DAN KERANGKA PENDANAAN					KELOMPOK SASARAN	PRAKIRAAN MAJU RENCANA TAHUN 2026		PERANGKAT DAERAH PENANGGUNG JAWAB	
							TARGET 2025	PAGU INDIKATIF (Rp)	LOKASI	SUMBER DANA	PRIORITAS		TARGET	PAGU INDIKATIF (Rp)		
											NASIONAL					DAERAH
1	2	3	4	5	6	7	8	9	10	11	12	13	14	15	16	17
2.	7.01.02	PROGRAM PENYELENGGARAAN PEMERINTAHAN DAN PELAYANAN PUBLIK	<i>Indeks Pelayanan Publik Indeks Kepuasan Masyarakat terhadap Pelayanan Administrasi Kecamatan Indeks Pelayanan Publik</i>	3,12 Indeks 95 Indeks			3,04 Indeks 94 Indeks 3,04 Nilai	1.920.995.304,00						3,08 Indeks 95 Indeks	2.388.950.236,00	
	7.01.02.2.01	Koordinasi Penyelenggaraan Kegiatan  Pemerintahan di Tingkat Kecamatan	<i>Meningkatnya Koordinasi yang Dilakukan Oleh Kecamatan Persentase Koordinasi yang Dilaksanakan Meningkatnya Koordinasi yang Dilakukan oleh Kecamatan</i>	100 Persen 100 %			100 Persen 100 % 100 Persen	73.637.724,00			-	1. Peningkatan kualitas infrastruktur perkotaan yang berkelanjutan	-	100 Persen 100 %	207.151.496,00	KECAMATAN TELANAIPURA
	7.01.02.2.01.0001	Koordinasi/Sinergi Perencanaan dan Pelaksanaan Kegiatan Pemerintahan dengan Perangkat Daerah dan Instansi Vertikal Terkait														
			<i>Jumlah Laporan Koordinasi/Sinergi Perencanaan dan Pelaksanaan Kegiatan Pemerintahan dengan Perangkat Daerah dan Instansi Vertikal Terkait</i>	2 Laporan			2 Laporan	15.000.000,00	Kota Jambi, Telanaipura, Semua Kel/Desa	PENDAPATAN ASLI DAERAH (PAD)	-	1. Peningkatan kualitas infrastruktur perkotaan yang berkelanjutan	-	2 Laporan	20.000.000,00	KECAMATAN TELANAIPURA
	7.01.02.2.01.0002	Peningkatan Efektifitas Kegiatan Pemerintahan di Tingkat Kecamatan														
			<i>Jumlah Dokumen Peningkatan Efektifitas Kegiatan Pemerintahan di Tingkat Kecamatan</i>	1 Dokumen			1 Dokumen	58.637.724,00	Kota Jambi, Telanaipura, Semua Kel/Desa	PENDAPATAN ASLI DAERAH (PAD)	-	1. Peningkatan kualitas infrastruktur perkotaan yang berkelanjutan	-	1 Dokumen	187.151.496,00	KECAMATAN TELANAIPURA
	7.01.02.2.02	Penyelenggaraan Urusan Pemerintahan yang Tidak Dilaksanakan oleh Unit Kerja Perangkat Daerah yang Ada di Kecamatan	<i>Persentase Pelayanan yang Diakomodir Persentase Koordinasi untuk Pelayanan Umum Persentase Koordinasi Untuk Pelayanan Umum</i>	100 % 100 Persen			100 % 100 Persen 100 Persen	1.831.659.640,00			-	1. Peningkatan kualitas infrastruktur perkotaan yang berkelanjutan	-	100 % 100 Persen	2.160.200.000,00	KECAMATAN TELANAIPURA
	7.01.02.2.02.0001	Perencanaan Kegiatan Pelayanan kepada Masyarakat di Kecamatan														
			<i>Jumlah Dokumen Perencanaan Kegiatan Pelayanan kepada Masyarakat di Kecamatan</i>	2 Dokumen			2 Dokumen	1.800.000.000,00	Kota Jambi, Telanaipura, Semua Kel/Desa	PENDAPATAN ASLI DAERAH (PAD)	-	1. Peningkatan kualitas infrastruktur perkotaan yang berkelanjutan	-	2 Dokumen	2.100.000.000,00	KECAMATAN TELANAIPURA
	7.01.02.2.02.0002	Fasilitasi Percepatan Pencapaian Standar Pelayanan Minimal di Wilayah Kecamatan														
			<i>Jumlah Laporan Fasilitasi Percepatan Pencapaian Standar Pelayanan Minimal di Wilayah Kecamatan</i>	1 Laporan			1 Laporan	31.659.640,00	Kota Jambi, Telanaipura, Semua Kel/Desa	PENDAPATAN ASLI DAERAH (PAD)	-	1. Peningkatan kualitas infrastruktur perkotaan yang berkelanjutan	-	1 Laporan	60.200.000,00	KECAMATAN TELANAIPURA
	7.01.02.2.04	Pelaksanaan Urusan Pemerintahan yang Dilimpahkan kepada Camat	<i>Persentase Pelayanan yang Diakomodir Persentase Pelayanan yang Terakomodir</i>	100 % 100 Persen			100 Persen 100 %	15.697.940,00			-	1. Peningkatan kualitas infrastruktur perkotaan yang berkelanjutan	-	100 % 100 Persen	21.598.740,00	KECAMATAN TELANAIPURA

NO	KODE	URUSAN / BIDANG URUSAN / PROGRAM / KEGIATAN / SUB KEGIATAN	INDIKATOR PROGRAM / KEGIATAN / SUB KEGIATAN	TARGET AKHIR PERIODE RENSTRA OPD	REALISASI CAPAIAN RENJA OPD TAHUN 2023	PRAKIRAAN CAPAIAN TARGET RENJA OPD TAHUN 2024	CAPAIAN KINERJA DAN KERANGKA PENDANAAN						KELOMPOK SASARAN	PRAKIRAAN MAJU RENCANA TAHUN 2026		PERANGKAT DAERAH PENANGGUNG JAWAB
							TARGET 2025	PAGU INDIKATIF (Rp)	LOKASI	SUMBER DANA	PRIORITAS			TARGET	PAGU INDIKATIF (Rp)	
											NASIONAL	DAERAH				
1	2	3	4	5	6	7	8	9	10	11	12	13	14	15	16	17
	7.01.02.2.04.0001	Pelaksanaan Urusan Pemerintahan yang Terkait dengan Pelayanan Perizinan Non Usaha														
			<i>Jumlah Dokumen Non Perizinan Usaha yang Dilaksanakan</i>	3 Dokumen			3 Dokumen	4.918.000,00	Kota Jambi, Telanaipura, Semua Kel/Desa	PENDAPATAN ASLI DAERAH (PAD)	-	1. Peningkatan kualitas infrastruktur perkotaan yang berkelanjutan	-	3 Dokumen	10.818.800,00	KECAMATAN TELANAIPURA
	7.01.02.2.04.0002	Pelaksanaan Urusan Pemerintahan yang terkait dengan Nonperizinan														
			<i>Jumlah Laporan Pelaksanaan Nonperizinan pada Urusan Pemerintahan</i>	14 Laporan			14 Laporan	10.779.940,00	Kota Jambi, Telanaipura, Semua Kel/Desa	PENDAPATAN ASLI DAERAH (PAD)	-	1. Peningkatan kualitas infrastruktur perkotaan yang berkelanjutan	-	14 Laporan	10.779.940,00	KECAMATAN TELANAIPURA
3.	7.01.04	<b>PROGRAM KOORDINASI KETENTERAMAN DAN KETERTIBAN UMUM</b>	<b><i>Persentase Peningkatan Lingkungan yang Aman dan Kondusif</i></b> <b><i>Persentase Peningkatan Lingkungan Aman dan Kondusif</i></b>	<b>100 Persen</b> <b>100 %</b>			<b>100 %</b> <b>100 Persen</b>	<b>217.364.780,00</b>						<b>100 Persen</b> <b>100 %</b>	<b>239.101.258,00</b>	
	7.01.04.2.01	Koordinasi Upaya Penyelenggaraan Ketenteraman dan Ketertiban Umum	<i>Persentase Peningkatan Sistem Keamanan Lingkungan</i>	100 %			100 %	189.962.630,00			-	1. Peningkatan kualitas infrastruktur perkotaan yang berkelanjutan	-	100 %	208.958.893,00	KECAMATAN TELANAIPURA
	7.01.04.2.01.0001	Sinergitas dengan Kepolisian Negara Republik Indonesia, Tentara Nasional Indonesia dan Instansi Vertikal di Wilayah Kecamatan														
			<i>Jumlah Laporan Hasil Sinergitas dengan Kepolisian Negara Republik Indonesia, Tentara Nasional Indonesia dan Instansi Vertikal di Wilayah Kecamatan</i>	2 Laporan			2 Laporan	189.962.630,00	Kota Jambi, Telanaipura, Semua Kel/Desa	PENDAPATAN ASLI DAERAH (PAD)	-	1. Peningkatan kualitas infrastruktur perkotaan yang berkelanjutan	-	2 Laporan	208.958.893,00	KECAMATAN TELANAIPURA
	7.01.04.2.02	Koordinasi Penerapan dan Penegakan Peraturan Daerah dan Peraturan Kepala Daerah	<i>Persentase Penerapan dan Penegakan PERDA dan PERKADA</i> <i>Persentase Fasilitasi Penanganan Pelanggaran PERDA dan PERKADA</i> <i>Persentase Fasilitasi Penanganan PERDA dan PERKADA</i>	100 %			100 % 100 Persen 100 Persen	27.402.150,00			-	1. Peningkatan kualitas infrastruktur perkotaan yang berkelanjutan	-	100 %	30.142.365,00	KECAMATAN TELANAIPURA
	7.01.04.2.02.0001	Koordinasi/Sinergi dengan Perangkat Daerah yang Tugas dan Fungsinya di Bidang Penegakan Peraturan Perundang-Undangan dan/atau Kepolisian Negara Republik Indonesia														
			<i>Jumlah Laporan Koordinasi/Sinergi dengan Perangkat Daerah yang Tugas dan Fungsinya di Bidang Penegakan Peraturan Perundang-Undangan dan/atau Kepolisian Negara Republik Indonesia</i>	7 Laporan			6 Laporan	27.402.150,00	Kota Jambi, Telanaipura, Semua Kel/Desa	PENDAPATAN ASLI DAERAH (PAD)	-	1. Peningkatan kualitas infrastruktur perkotaan yang berkelanjutan	-	7 Laporan	30.142.365,00	KECAMATAN TELANAIPURA

NO	KODE	URUSAN / BIDANG URUSAN / PROGRAM / KEGIATAN / SUB KEGIATAN	INDIKATOR PROGRAM / KEGIATAN / SUB KEGIATAN	TARGET AKHIR PERIODE RENSTRA OPD	REALISASI CAPAIAN RENJA OPD TAHUN 2023	PRAKIRAAN CAPAIAN TARGET RENJA OPD TAHUN 2024	CAPAIAN KINERJA DAN KERANGKA PENDANAAN						KELOMPOK SASARAN	PRAKIRAAN MAJU RENCANA TAHUN 2026		PERANGKAT DAERAH PENANGGUNG JAWAB
							TARGET 2025	PAGU INDIKATIF (Rp)	LOKASI	SUMBER DANA	PRIORITAS			TARGET	PAGU INDIKATIF (Rp)	
											NASIONAL	DAERAH				
1	2	3	4	5	6	7	8	9	10	11	12	13	14	15	16	17
4.	7.01.05	PROGRAM PENYELENGGARAAN URUSAN PEMERINTAHAN UMUM	Terwujudnya Fasilitas Penyelenggaraan Urusan Pemerintahan Umum Persentase Penyelenggaraan Urusan Pemerintahan Umum	100 % 100 Persen			100 % 100 Persen	781.833.212,00						100 % 100 Persen	1.029.595.747,00	
	7.01.05.2.01	Penyelenggaraan Urusan Pemerintahan Umum Sesuai Penugasan Kepala Daerah	Persentase Penyelenggaraan Urusan Pemerintahan Umum di Kecamatan Persentase Pelaksanaan Urusan Pemerintahan Umum Sesuai Penugasan Kepala Daerah	100 %			100 Persen 100 %	781.833.212,00			-	1. Peningkatan kualitas infrastruktur perkotaan yang berkelanjutan	-	100 %	1.029.595.747,00	KECAMATAN TELANAIPURA
	7.01.05.2.01.0004	Pembinaan Kerukunan Antar Suku dan Intra Suku, Umat Beragama, Ras, dan Golongan Lainnya Guna Mewujudkan Stabilitas Keamanan Lokal, Regional, dan Nasional														
			Jumlah Orang yang Mengikuti Pembinaan Kerukunan Antar Suku dan Intra Suku, Umat Beragama, Ras, dan Golongan Lainnya Guna Mewujudkan Stabilitas Keamanan Lokal, Regional, dan Nasional	13 Orang			13 Orang	44.000.000,00	Kota Jambi, Telanaipura, Semua Kel/Desa	PENDAPATAN ASLI DAERAH (PAD)	-	1. Peningkatan kualitas infrastruktur perkotaan yang berkelanjutan	-	13 Orang	56.930.280,00	KECAMATAN TELANAIPURA
	7.01.05.2.01.0007	Pelaksanaan Semua Urusan Pemerintahan yang Bukan Merupakan Kewenangan Daerah dan Tidak Dilaksanakan oleh Instansi Vertikal														
			Jumlah Dokumen Semua Urusan Pemerintahan yang Bukan Merupakan Kewenangan Daerah dan Tidak Dilaksanakan oleh Instansi Vertikal	5 Dokumen			5 Dokumen	737.833.212,00	Kota Jambi, Semua Kecamatan, Semua Kel/Desa Kota Jambi, Telanaipura, Semua Kel/Desa	PENDAPATAN ASLI DAERAH (PAD)	-	1. Peningkatan kualitas infrastruktur perkotaan yang berkelanjutan	-	5 Dokumen	972.665.467,00	KECAMATAN TELANAIPURA
	X	NON URUSAN						505.956.840,00							1.009.729.120,00	
	X.XX	URUSAN PEMERINTAHAN BIDANG XX						505.956.840,00							1.009.729.120,00	
1.	X.XX.01	PROGRAM PENUNJANG URUSAN PEMERINTAHAN DAERAH KABUPATEN/KOTA	Nilai SAKIP Perangkat Daerah	79,77 Nilai			79,77 Nilai	505.956.840,00						79,77 Nilai	1.009.729.120,00	
	X.XX.01.2.02	Administrasi Keuangan Perangkat Daerah	Tertib Administrasi Keuangan Perangkat Daerah	100 %			100 %	453.259.200,00			-	-	-	100 %	541.982.320,00	KECAMATAN TELANAIPURA
	X.XX.01.2.02.0003	Pelaksanaan Penatausahaan dan Pengujian/Verifikasi Keuangan SKPD														
			Jumlah Dokumen Penatausahaan dan Pengujian/Verifikasi Keuangan SKPD	3 Dokumen			3 Dokumen	453.259.200,00	Kota Jambi, Telanaipura, Semua Kel/Desa	PENDAPATAN ASLI DAERAH (PAD)	-	-	-	3 Dokumen	541.982.320,00	KECAMATAN TELANAIPURA
	X.XX.01.2.05	Administrasi Kepegawaian Perangkat Daerah	Meningkatnya Profesionalitas ASN Perangkat Daerah	100 Persen			100 Persen	0,00			-	1. Peningkatan kualitas infrastruktur perkotaan yang berkelanjutan	-	100 Persen	12.000.000,00	KECAMATAN TELANAIPURA

NO	KODE	URUSAN / BIDANG URUSAN / PROGRAM / KEGIATAN / SUB KEGIATAN	INDIKATOR PROGRAM / KEGIATAN / SUB KEGIATAN	TARGET AKHIR PERIODE RENSTRA OPD	REALISASI CAPAIAN RENJA OPD TAHUN 2023	PRAKIRAAN CAPAIAN TARGET RENJA OPD TAHUN 2024	CAPAIAN KINERJA DAN KERANGKA PENDANAAN						KELOMPOK SASARAN	PRAKIRAAN MAJU RENCANA TAHUN 2026		PERANGKAT DAERAH PENANGGUNG JAWAB
							TARGET 2025	PAGU INDIKATIF (Rp)	LOKASI	SUMBER DANA	PRIORITAS			TARGET	PAGU INDIKATIF (Rp)	
											NASIONAL	DAERAH				
1	2	3	4	5	6	7	8	9	10	11	12	13	14	15	16	17
	X.XX.01.2.05.0011	Bimbingan Teknis Implementasi Peraturan Perundang-Undangan														
			<i>Jumlah Orang yang Mengikuti Bimbingan Teknis Implementasi Peraturan Perundang-Undangan</i>	4 Orang			2 Orang	0,00	Kota Jambi, Telanaipura, Semua Kel/Desa	PENDAPATAN ASLI DAERAH (PAD)	-	1. Peningkatan kualitas infrastruktur perkotaan yang berkelanjutan	-	4 Orang	12.000.000,00	KECAMATAN TELANAIPURA
	X.XX.01.2.06	Administrasi Umum Perangkat Daerah	<i>Tertib Administrasi Keuangan Tertib Pengelolaan Administrasi Umum Perangkat Daerah</i>	100 Persen			100 Persen 100 Persen	5.744.640,00			-	-	-	100 Persen	73.113.800,00	KECAMATAN TELANAIPURA
	X.XX.01.2.06.0002	Penyediaan Peralatan dan Perlengkapan Kantor														
			<i>Jumlah Paket Peralatan dan Perlengkapan Kantor yang Disediakan</i>	14 Paket			14 Paket	5.744.640,00	Kota Jambi, Telanaipura, Semua Kel/Desa	PENDAPATAN ASLI DAERAH (PAD)	-	-	-	14 Paket	73.113.800,00	KECAMATAN TELANAIPURA
	X.XX.01.2.07	Pengadaan Barang Milik Daerah Penunjang Urusan Pemerintah Daerah	<i>Tertib Administrasi Barang Milik Daerah</i>	100 Persen			100 Persen	46.953.000,00			-	1. Peningkatan kualitas infrastruktur perkotaan yang berkelanjutan	-	100 Persen	382.633.000,00	KECAMATAN TELANAIPURA
	X.XX.01.2.07.0005	Pengadaan Mebel														
			<i>Jumlah Paket Mebel yang Disediakan</i>	10 Unit			10 Unit	0,00	Kota Jambi, Telanaipura, Semua Kel/Desa	PENDAPATAN ASLI DAERAH (PAD)	-	1. Peningkatan kualitas infrastruktur perkotaan yang berkelanjutan	-	10 Unit	93.500.000,00	KECAMATAN TELANAIPURA
	X.XX.01.2.07.0006	Pengadaan Peralatan dan Mesin Lainnya														
			<i>Jumlah Unit Peralatan dan Mesin Lainnya yang Disediakan</i>	10 Unit			9 Unit	46.953.000,00	Kota Jambi, Telanaipura, Semua Kel/Desa	PENDAPATAN ASLI DAERAH (PAD)	-	1. Peningkatan kualitas infrastruktur perkotaan yang berkelanjutan	-	10 Unit	289.133.000,00	KECAMATAN TELANAIPURA
		<b>KELURAHAN SIMPANG IV SIPIN</b>						<b>744.057.451,00</b>							<b>845.963.195,00</b>	
	<b>7</b>	<b>UNSUR KEWILAYAHAN</b>						<b>744.057.451,00</b>							<b>845.963.195,00</b>	
	<b>7.01</b>	<b>KECAMATAN</b>						<b>744.057.451,00</b>							<b>845.963.195,00</b>	
1.	7.01.03	<b>PROGRAM PEMBERDAYAAN MASYARAKAT DESA DAN KELURAHAN</b>	<i>Persentase Pemberdayaan Masyarakat dalam Pembangunan Persentase Pemberdayaan Masyarakat dalam Pembangunan</i>	100 Persen 96 %			95 % 100 Persen	744.057.451,00						100 Persen 96 %	845.963.195,00	
	7.01.03.2.02	Kegiatan Pemberdayaan Kelurahan	<i>Meningkatnya Kelembagaan Masyarakat yang Ikut Serta dalam Pembangunan Peningkatan Pemberdayaan Masyarakat di Kelurahan</i>	100 % 100 Persen			100 Persen 100 %	744.057.451,00			-	1. Peningkatan kualitas infrastruktur perkotaan yang berkelanjutan	-	100 % 100 Persen	845.963.195,00	KELURAHAN SIMPANG IV SIPIN

NO	KODE	URUSAN / BIDANG URUSAN / PROGRAM / KEGIATAN / SUB KEGIATAN	INDIKATOR PROGRAM / KEGIATAN / SUB KEGIATAN	TARGET AKHIR PERIODE RENSTRA OPD	REALISASI CAPAIAN RENJA OPD TAHUN 2023	PRAKIRAAN CAPAIAN TARGET RENJA OPD TAHUN 2024	CAPAIAN KINERJA DAN KERANGKA PENDANAAN						KELOMPOK SASARAN	PRAKIRAAN MAJU RENCANA TAHUN 2026		PERANGKAT DAERAH PENANGGUNG JAWAB
							TARGET 2025	PAGU INDIKATIF (Rp)	LOKASI	SUMBER DANA	PRIORITAS			TARGET	PAGU INDIKATIF (Rp)	
											NASIONAL	DAERAH				
1	2	3	4	5	6	7	8	9	10	11	12	13	14	15	16	17
	7.01.03.2.02.0001	Peningkatan Partisipasi Masyarakat dalam Forum Musyawarah Perencanaan Pembangunan di Kelurahan														
			<i>Jumlah Lembaga Kemasyarakatan yang Berpartisipasi dalam Forum Musyawarah Perencanaan Pembangunan di Kelurahan</i>	8 Lembaga Kemasyarakatan			8 Lembaga Kemasyarakatan	2.871.425,00	Kota Jambi, Telanaipura, Simpang IV Sipin	PENDAPATAN ASLI DAERAH (PAD)	-	1. Peningkatan kualitas infrastruktur perkotaan yang berkelanjutan	-	8 Lembaga Kemasyarakatan	3.158.567,00	KELURAHAN SIMPANG IV SIPIN
	7.01.03.2.02.0002	Pembangunan Sarana dan Prasarana Kelurahan														
			<i>Jumlah Sarana dan Prasarana Kelurahan yang Terbangun</i>	7 Unit			4 Unit	110.000.000,00	Kota Jambi, Semua Kecamatan, Semua Kel/Desa Kota Jambi, Telanaipura, Simpang IV Sipin	PENDAPATAN ASLI DAERAH (PAD)	-	1. Peningkatan kualitas infrastruktur perkotaan yang berkelanjutan	-	7 Unit	132.000.000,00	KELURAHAN SIMPANG IV SIPIN
	7.01.03.2.02.0003	Pemberdayaan Masyarakat di Kelurahan														
			<i>Jumlah Pokmas dan Ormas yang Melaksanakan Pemberdayaan Masyarakat di Kelurahan</i>	8 Pokmas / Ormas			8 Pokmas / Ormas	631.186.026,00	Kota Jambi, Telanaipura, Simpang IV Sipin	PENDAPATAN ASLI DAERAH (PAD)	-	1. Peningkatan kualitas infrastruktur perkotaan yang berkelanjutan	-	8 Pokmas / Ormas	710.804.628,00	KELURAHAN SIMPANG IV SIPIN
		<b>KELURAHAN BULURAN KENALI</b>						<b>508.047.508,00</b>							<b>597.352.258,00</b>	
	<b>7</b>	<b>UNSUR KEWILAYAHAN</b>						<b>508.047.508,00</b>							<b>597.352.258,00</b>	
	<b>7.01</b>	<b>KECAMATAN</b>						<b>508.047.508,00</b>							<b>597.352.258,00</b>	
1.	7.01.03	<b>PROGRAM PEMBERDAYAAN MASYARAKAT DESA DAN KELURAHAN</b>	<i>Persentase Pemberdayaan Masyarakat dalam Pembangunan</i> <i>Persentase Pemberdayaan Masyarakat dalam Pembangunan</i>	100 Persen 96 %			95 % 100 Persen	508.047.508,00						100 Persen 96 %	597.352.258,00	
	7.01.03.2.02	Kegiatan Pemberdayaan Kelurahan	<i>Peningkatan Pemberdayaan Masyarakat di Kelurahan</i> <i>Meningkatnya Kelembagaan Masyarakat yang Ikut Serta dalam Pembangunan</i>	100 % 100 Persen			100 % 100 Persen	508.047.508,00			-	1. Peningkatan kualitas infrastruktur perkotaan yang berkelanjutan	-	100 % 100 Persen	597.352.258,00	KELURAHAN BULURAN KENALI
	7.01.03.2.02.0001	Peningkatan Partisipasi Masyarakat dalam Forum Musyawarah Perencanaan Pembangunan di Kelurahan														
			<i>Jumlah Lembaga Kemasyarakatan yang Berpartisipasi dalam Forum Musyawarah Perencanaan Pembangunan di Kelurahan</i>	8 Lembaga Kemasyarakatan			8 Lembaga Kemasyarakatan	2.676.575,00	Kota Jambi, Telanaipura, Buluran Kenali	PENDAPATAN ASLI DAERAH (PAD)	-	1. Peningkatan kualitas infrastruktur perkotaan yang berkelanjutan	-	8 Lembaga Kemasyarakatan	2.944.232,00	KELURAHAN BULURAN KENALI
	7.01.03.2.02.0002	Pembangunan Sarana dan Prasarana Kelurahan														
			<i>Jumlah Sarana dan Prasarana Kelurahan yang Terbangun</i>	7 Unit			4 Unit	80.000.000,00	Kota Jambi, Telanaipura, Buluran Kenali	PENDAPATAN ASLI DAERAH (PAD)	-	1. Peningkatan kualitas infrastruktur perkotaan yang berkelanjutan	-	7 Unit	110.000.000,00	KELURAHAN BULURAN KENALI



NO	KODE	URUSAN / BIDANG URUSAN / PROGRAM / KEGIATAN / SUB KEGIATAN	INDIKATOR PROGRAM / KEGIATAN / SUB KEGIATAN	TARGET AKHIR PERIODE RENSTRA OPD	REALISASI CAPAIAN RENJA OPD TAHUN 2023	PRAKIRAAN CAPAIAN TARGET RENJA OPD TAHUN 2024	CAPAIAN KINERJA DAN KERANGKA PENDANAAN					KELOMPOK SASARAN	PRAKIRAAN MAJU RENCANA TAHUN 2026		PERANGKAT DAERAH PENANGGUNG JAWAB	
							TARGET 2025	PAGU INDIKATIF (Rp)	LOKASI	SUMBER DANA	PRIORITAS		TARGET	PAGU INDIKATIF (Rp)		
											NASIONAL					DAERAH
1	2	3	4	5	6	7	8	9	10	11	12	13	14	15	16	17
	7.01.03.2.02.0003	Pemberdayaan Masyarakat di Kelurahan														
			<i>Jumlah Pokmas dan Ormas yang Melaksanakan Pemberdayaan Masyarakat di Kelurahan</i>	8 Pokmas / Ormas			8 Pokmas / Ormas	425.370.933,00	Kota Jambi, Semua Kecamatan, Semua Kel/Desa Kota Jambi, Telanaipura, Buluran Kenali	PENDAPATAN ASLI DAERAH (PAD)	-	1. Peningkatan kualitas infrastruktur perkotaan yang berkelanjutan	-	8 Pokmas / Ormas	484.408.026,00	KELURAHAN BULURAN KENALI
		<b>KELURAHAN TELUK KENALI</b>						<b>287.287.753,00</b>							<b>349.016.465,00</b>	
	<b>7</b>	<b>UNSUR KEWILAYAHAN</b>						<b>287.287.753,00</b>							<b>349.016.465,00</b>	
	<b>7.01</b>	<b>KECAMATAN</b>						<b>287.287.753,00</b>							<b>349.016.465,00</b>	
1.	7.01.03	<b>PROGRAM PEMBERDAYAAN MASYARAKAT DESA DAN KELURAHAN</b>	<i>Persentase Pemberdayaan Masyarakat dalam Pembangunan Persentase Pemberdayaan Masyarakat dalam Pembangunan</i>	100 Persen 96 %			95 % 100 Persen	287.287.753,00						100 Persen 96 %	349.016.465,00	
	7.01.03.2.02	Kegiatan Pemberdayaan Kelurahan	<i>Meningkatnya Kelembagaan Masyarakat yang Ikut Serta dalam Pembangunan Peningkatan Pemberdayaan Masyarakat di Kelurahan</i>	100 % 100 Persen			100 Persen 100 %	287.287.753,00			-	1. Peningkatan kualitas infrastruktur perkotaan yang berkelanjutan	-	100 % 100 Persen	349.016.465,00	KELURAHAN TELUK KENALI
	7.01.03.2.02.0001	Peningkatan Partisipasi Masyarakat dalam Forum Musyawarah Perencanaan Pembangunan di Kelurahan														
			<i>Jumlah Lembaga Kemasyarakatan yang Berpartisipasi dalam Forum Musyawarah Perencanaan Pembangunan di Kelurahan</i>	8 Lembaga Kemasyarakatan			8 Lembaga Kemasyarakatan	1.505.432,00	Kota Jambi, Telanaipura, Teluk Kenali	PENDAPATAN ASLI DAERAH (PAD)	-	1. Peningkatan kualitas infrastruktur perkotaan yang berkelanjutan	-	8 Lembaga Kemasyarakatan	1.655.975,00	KELURAHAN TELUK KENALI
	7.01.03.2.02.0002	Pembangunan Sarana dan Prasarana Kelurahan														
			<i>Jumlah Sarana dan Prasarana Kelurahan yang Terbangun</i>	7 Unit			3 Unit	55.000.000,00	Kota Jambi, Telanaipura, Teluk Kenali	PENDAPATAN ASLI DAERAH (PAD)	-	1. Peningkatan kualitas infrastruktur perkotaan yang berkelanjutan	-	7 Unit	76.999.937,00	KELURAHAN TELUK KENALI
	7.01.03.2.02.0003	Pemberdayaan Masyarakat di Kelurahan														
			<i>Jumlah Pokmas dan Ormas yang Melaksanakan Pemberdayaan Masyarakat di Kelurahan</i>	8 Pokmas / Ormas			8 Pokmas / Ormas	230.782.321,00	Kota Jambi, Semua Kecamatan, Semua Kel/Desa Kota Jambi, Telanaipura, Teluk Kenali	PENDAPATAN ASLI DAERAH (PAD)	-	1. Peningkatan kualitas infrastruktur perkotaan yang berkelanjutan	-	8 Pokmas / Ormas	270.360.553,00	KELURAHAN TELUK KENALI
		<b>KELURAHAN TELANAIPURA</b>						<b>424.195.465,00</b>							<b>462.251.260,00</b>	
	<b>7</b>	<b>UNSUR KEWILAYAHAN</b>						<b>424.195.465,00</b>							<b>462.251.260,00</b>	
	<b>7.01</b>	<b>KECAMATAN</b>						<b>424.195.465,00</b>							<b>462.251.260,00</b>	

NO	KODE	URUSAN / BIDANG URUSAN / PROGRAM / KEGIATAN / SUB KEGIATAN	INDIKATOR PROGRAM / KEGIATAN / SUB KEGIATAN	TARGET AKHIR PERIODE RENSTRA OPD	REALISASI CAPAIAN RENJA OPD TAHUN 2023	PRAKIRAAN CAPAIAN TARGET RENJA OPD TAHUN 2024	CAPAIAN KINERJA DAN KERANGKA PENDANAAN					KELOMPOK SASARAN	PRAKIRAAN MAJU RENCANA TAHUN 2026		PERANGKAT DAERAH PENANGGUNG JAWAB	
							TARGET 2025	PAGU INDIKATIF (Rp)	LOKASI	SUMBER DANA	PRIORITAS		TARGET	PAGU INDIKATIF (Rp)		
											NASIONAL					DAERAH
1	2	3	4	5	6	7	8	9	10	11	12	13	14	15	16	17
1.	7.01.03	PROGRAM PEMBERDAYAAN MASYARAKAT DESA DAN KELURAHAN	<i>Persentase Pemberdayaan Masyarakat dalam Pembangunan Persentase Pemberdayaan Masyarakat dalam Pembangunan</i>	100 Persen 96 %			100 Persen 95 %	424.195.465,00						100 Persen 96 %	462.251.260,00	
	7.01.03.2.02	Kegiatan Pemberdayaan Kelurahan	<i>Meningkatnya Kelembagaan Masyarakat yang Ikut Serta dalam Pembangunan Peningkatan Pemberdayaan Masyarakat di Kelurahan</i>	100 % 100 Persen			100 Persen 100 %	424.195.465,00			-	1. Peningkatan kualitas infrastruktur perkotaan yang berkelanjutan	-	100 % 100 Persen	462.251.260,00	KELURAHAN TELANAIPURA
	7.01.03.2.02.0001	Peningkatan Partisipasi Masyarakat dalam Forum Musyawarah Perencanaan Pembangunan di Kelurahan														
			<i>Jumlah Lembaga Kemasyarakatan yang Berpartisipasi dalam Forum Musyawarah Perencanaan Pembangunan di Kelurahan</i>	8 Lembaga Kemasyarakatan			8 Lembaga Kemasyarakatan	2.046.600,00	Kota Jambi, Telanaipura, Telanaipura	PENDAPATAN ASLI DAERAH (PAD)	-	1. Peningkatan kualitas infrastruktur perkotaan yang berkelanjutan	-	8 Lembaga Kemasyarakatan	2.251.260,00	KELURAHAN TELANAIPURA
	7.01.03.2.02.0002	Pembangunan Sarana dan Prasarana Kelurahan														
			<i>Jumlah Sarana dan Prasarana Kelurahan yang Terbangun</i>	7 Unit			4 Unit	80.000.000,00	Kota Jambi, Telanaipura, Telanaipura	PENDAPATAN ASLI DAERAH (PAD)	-	1. Peningkatan kualitas infrastruktur perkotaan yang berkelanjutan	-	7 Unit	110.000.000,00	KELURAHAN TELANAIPURA
	7.01.03.2.02.0003	Pemberdayaan Masyarakat di Kelurahan														
			<i>Jumlah Pokmas dan Ormas yang Melaksanakan Pemberdayaan Masyarakat di Kelurahan</i>	8 Pokmas / Ormas			8 Pokmas / Ormas	342.148.865,00	Kota Jambi, Telanaipura, Telanaipura	PENDAPATAN ASLI DAERAH (PAD)	-	1. Peningkatan kualitas infrastruktur perkotaan yang berkelanjutan	-	8 Pokmas / Ormas	350.000.000,00	KELURAHAN TELANAIPURA
		<b>KELURAHAN PENYENGAT RENDAH</b>														
	7	<b>UNSUR KEWILAYAHAN</b>						<b>446.493.939,00</b>							<b>535.143.332,00</b>	
	7.01	<b>KECAMATAN</b>						<b>446.493.939,00</b>							<b>535.143.332,00</b>	
1.	7.01.03	PROGRAM PEMBERDAYAAN MASYARAKAT DESA DAN KELURAHAN	<i>Persentase Pemberdayaan Masyarakat dalam Pembangunan Persentase Pemberdayaan Masyarakat dalam Pembangunan</i>	100 Persen 96 %			100 Persen 95 %	446.493.939,00						100 Persen 96 %	535.143.332,00	
	7.01.03.2.02	Kegiatan Pemberdayaan Kelurahan	<i>Peningkatan Pemberdayaan Masyarakat di Kelurahan Meningkatnya Kelembagaan Masyarakat yang Ikut Serta dalam Pembangunan</i>	100 % 100 Persen			100 % 100 Persen	446.493.939,00			-	1. Peningkatan kualitas infrastruktur perkotaan yang berkelanjutan	-	100 % 100 Persen	535.143.332,00	KELURAHAN PENYENGAT RENDAH
	7.01.03.2.02.0001	Peningkatan Partisipasi Masyarakat dalam Forum Musyawarah Perencanaan Pembangunan di Kelurahan														

NO	KODE	URUSAN / BIDANG URUSAN / PROGRAM / KEGIATAN / SUB KEGIATAN	INDIKATOR PROGRAM / KEGIATAN / SUB KEGIATAN	TARGET AKHIR PERIODE RENSTRA OPD	REALISASI CAPAIAN RENJA OPD TAHUN 2023	PRAKIRAAN CAPAIAN TARGET RENJA OPD TAHUN 2024	CAPAIAN KINERJA DAN KERANGKA PENDANAAN						KELOMPOK SASARAN	PRAKIRAAN MAJU RENCANA TAHUN 2026		PERANGKAT DAERAH PENANGGUNG JAWAB
							TARGET 2025	PAGU INDIKATIF (Rp)	LOKASI	SUMBER DANA	PRIORITAS			TARGET	PAGU INDIKATIF (Rp)	
											NASIONAL	DAERAH				
1	2	3	4	5	6	7	8	9	10	11	12	13	14	15	16	17
			<i>Jumlah Lembaga Kemasyarakatan yang Berpartisipasi dalam Forum Musyawarah Perencanaan Pembangunan di Kelurahan</i>	8 Lembaga Kemasyarakatan			8 Lembaga Kemasyarakatan	2.719.614,00	Kota Jambi, Telanaipura, Penyengat Rendah	PENDAPATAN ASLI DAERAH (PAD)	-	1. Peningkatan kualitas infrastruktur perkotaan yang berkelanjutan	-	8 Lembaga Kemasyarakatan	2.991.575,00	KELURAHAN PENYENGAT RENDAH
	7.01.03.2.02.0002	Pembangunan Sarana dan Prasarana Kelurahan														
			<i>Jumlah Sarana dan Prasarana Kelurahan yang Terbangun</i>	7 Unit			4 Unit	75.000.000,00	Kota Jambi, Telanaipura, Penyengat Rendah	PENDAPATAN ASLI DAERAH (PAD)	-	-	-	7 Unit	110.000.000,00	KELURAHAN PENYENGAT RENDAH
	7.01.03.2.02.0003	Pemberdayaan Masyarakat di Kelurahan														
			<i>Jumlah Pokmas dan Ormas yang Melaksanakan Pemberdayaan Masyarakat di Kelurahan</i>	8 Pokmas / Ormas			8 Pokmas / Ormas	368.774.325,00	Kota Jambi, Telanaipura, Penyengat Rendah	PENDAPATAN ASLI DAERAH (PAD)	-	1. Peningkatan kualitas infrastruktur perkotaan yang berkelanjutan	-	8 Pokmas / Ormas	422.151.757,00	KELURAHAN PENYENGAT RENDAH
		<b>KELURAHAN PEMATANG SULUR</b>						<b>629.218.923,00</b>							<b>719.640.814,00</b>	
	<b>7</b>	<b>UNSUR KEWILAYAHAN</b>						<b>629.218.923,00</b>							<b>719.640.814,00</b>	
	<b>7.01</b>	<b>KECAMATAN</b>						<b>629.218.923,00</b>							<b>719.640.814,00</b>	
1.	7.01.03	<b>PROGRAM PEMBERDAYAAN MASYARAKAT DESA DAN KELURAHAN</b>	<i>Persentase Pemberdayaan Masyarakat dalam Pembangunan Persentase Pemberdayaan Masyarakat dalam Pembangunan</i>	100 Persen 96 %			95 % 100 Persen	629.218.923,00						100 Persen 96 %	719.640.814,00	
	7.01.03.2.02	Kegiatan Pemberdayaan Kelurahan	<i>Meningkatnya Kelembagaan Masyarakat yang Ikut Serta dalam Pembangunan Peningkatan Pemberdayaan Masyarakat di Kelurahan</i>	100 % 100 Persen			100 Persen 100 %	629.218.923,00			-	1. Peningkatan kualitas infrastruktur perkotaan yang berkelanjutan	-	100 % 100 Persen	719.640.814,00	KELURAHAN PEMATANG SULUR
	7.01.03.2.02.0001	Peningkatan Partisipasi Masyarakat dalam Forum Musyawarah Perencanaan Pembangunan di Kelurahan														
			<i>Jumlah Lembaga Kemasyarakatan yang Berpartisipasi dalam Forum Musyawarah Perencanaan Pembangunan di Kelurahan</i>	8 Lembaga Kemasyarakatan			8 Lembaga Kemasyarakatan	2.354.335,00	Kota Jambi, Telanaipura, Pematang Sulur	PENDAPATAN ASLI DAERAH (PAD)	-	1. Peningkatan kualitas infrastruktur perkotaan yang berkelanjutan	-	8 Lembaga Kemasyarakatan	2.589.768,00	KELURAHAN PEMATANG SULUR
	7.01.03.2.02.0002	Pembangunan Sarana dan Prasarana Kelurahan														
			<i>Jumlah Sarana dan Prasarana Kelurahan yang Terbangun</i>	7 Unit			4 Unit	100.000.000,00	Kota Jambi, Telanaipura, Pematang Sulur	PENDAPATAN ASLI DAERAH (PAD)	-	1. Peningkatan kualitas infrastruktur perkotaan yang berkelanjutan	-	7 Unit	121.000.000,00	KELURAHAN PEMATANG SULUR
	7.01.03.2.02.0003	Pemberdayaan Masyarakat di Kelurahan														

NO	KODE	URUSAN / BIDANG URUSAN / PROGRAM / KEGIATAN / SUB KEGIATAN	INDIKATOR PROGRAM / KEGIATAN / SUB KEGIATAN	TARGET AKHIR PERIODE RENSTRA OPD	REALISASI CAPAIAN RENJA OPD TAHUN 2023	PRAKIRAAN CAPAIAN TARGET RENJA OPD TAHUN 2024	CAPAIAN KINERJA DAN KERANGKA PENDANAAN						KELOMPOK SASARAN	PRAKIRAAN MAJU RENCANA TAHUN 2026		PERANGKAT DAERAH PENANGGUNG JAWAB	
							TARGET 2025	PAGU INDIKATIF (Rp)	LOKASI	SUMBER DANA	PRIORITAS			TARGET	PAGU INDIKATIF (Rp)		
											NASIONAL	DAERAH					
1	2	3	4	5	6	7	8	9	10	11	12	13	14	15	16	17	
			<i>Jumlah Pokmas dan Ormas yang Melaksanakan Pemberdayaan Masyarakat di Kelurahan</i>	8 Pokmas / Ormas			8 Pokmas / Ormas	526.864.588,00	Kota Jambi, Telanaipura, Pematang Sulur	PENDAPATAN ASLI DAERAH (PAD)	-	1. Peningkatan kualitas infrastruktur perkotaan yang berkelanjutan	-	8 Pokmas / Ormas	596.051.046,00	KELURAHAN PEMATANG SULUR	
		<b>KELURAHAN AUR KENALI</b>						<b>662.247.905,00</b>								<b>781.646.695,00</b>	
	<b>7</b>	<b>UNSUR KEWILAYAHAN</b>						<b>662.247.905,00</b>							<b>781.646.695,00</b>		
	<b>7.01</b>	<b>KECAMATAN</b>						<b>662.247.905,00</b>							<b>781.646.695,00</b>		
1.	7.01.03	<b>PROGRAM PEMBERDAYAAN MASYARAKAT DESA DAN KELURAHAN</b>	<i>Persentase Pemberdayaan Masyarakat dalam Pembangunan</i>	<b>100 Persen 96 %</b>			<b>95 % 100 Persen</b>	<b>662.247.905,00</b>						<b>100 Persen 96 %</b>	<b>781.646.695,00</b>		
	7.01.03.2.02	Kegiatan Pemberdayaan Kelurahan	<i>Peningkatan Pemberdayaan Masyarakat di Kelurahan Meningkatnya Kelembagaan Masyarakat yang Ikut Serta dalam Pembangunan</i>	100 % 100 Persen			100 % 100 Persen	662.247.905,00			-	1. Peningkatan kualitas infrastruktur perkotaan yang berkelanjutan	-	100 % 100 Persen	781.646.695,00	KELURAHAN AUR KENALI	
	7.01.03.2.02.0001	Peningkatan Partisipasi Masyarakat dalam Forum Musyawarah Perencanaan Pembangunan di Kelurahan															
			<i>Jumlah Lembaga Kemasyarakatan yang Berpartisipasi dalam Forum Musyawarah Perencanaan Pembangunan di Kelurahan</i>	8 Lembaga Kemasyarakatan			8 Lembaga Kemasyarakatan	2.730.402,00	Kota Jambi, Telanaipura, Aur Kenali	PENDAPATAN ASLI DAERAH (PAD)	-	1. Peningkatan kualitas infrastruktur perkotaan yang berkelanjutan	-	8 Lembaga Kemasyarakatan	3.003.442,00	KELURAHAN AUR KENALI	
	7.01.03.2.02.0002	Pembangunan Sarana dan Prasarana Kelurahan															
			<i>Jumlah Sarana dan Prasarana Kelurahan yang Terbangun</i>	7 Unit			4 Unit	100.000.000,00	Kota Jambi, Telanaipura, Aur Kenali	PENDAPATAN ASLI DAERAH (PAD)	-	1. Peningkatan kualitas infrastruktur perkotaan yang berkelanjutan	-	7 Unit	146.674.000,00	KELURAHAN AUR KENALI	
	7.01.03.2.02.0003	Pemberdayaan Masyarakat di Kelurahan															
			<i>Jumlah Pokmas dan Ormas yang Melaksanakan Pemberdayaan Masyarakat di Kelurahan</i>	8 Pokmas / Ormas			8 Pokmas / Ormas	559.517.503,00	Kota Jambi, Semua Kecamatan, Semua Kel/Desa	PENDAPATAN ASLI DAERAH (PAD)	-	1. Peningkatan kualitas infrastruktur perkotaan yang berkelanjutan	-	8 Pokmas / Ormas	631.969.253,00	KELURAHAN AUR KENALI	
		<b>KECAMATAN JELUTUNG</b>						<b>9.933.558.785,00</b>							<b>10.639.712.981,00</b>		
	<b>7</b>	<b>UNSUR KEWILAYAHAN</b>						<b>9.933.558.785,00</b>							<b>10.639.712.981,00</b>		
	<b>7.01</b>	<b>KECAMATAN</b>						<b>9.933.558.785,00</b>							<b>10.639.712.981,00</b>		
1.	7.01.01	<b>PROGRAM PENUNJANG URUSAN PEMERINTAHAN DAERAH KABUPATEN/KOTA</b>	-	-			-	<b>9.021.253.934,00</b>						-	<b>9.496.178.993,00</b>		

NO	KODE	URUSAN / BIDANG URUSAN / PROGRAM / KEGIATAN / SUB KEGIATAN	INDIKATOR PROGRAM / KEGIATAN / SUB KEGIATAN	TARGET AKHIR PERIODE RENSTRA OPD	REALISASI CAPAIAN RENJA OPD TAHUN 2023	PRAKIRAAN CAPAIAN TARGET RENJA OPD TAHUN 2024	CAPAIAN KINERJA DAN KERANGKA PENDANAAN						KELOMPOK SASARAN	PRAKIRAAN MAJU RENCANA TAHUN 2026		PERANGKAT DAERAH PENANGGUNG JAWAB
							TARGET 2025	PAGU INDIKATIF (Rp)	LOKASI	SUMBER DANA	PRIORITAS			TARGET	PAGU INDIKATIF (Rp)	
											NASIONAL	DAERAH				
1	2	3	4	5	6	7	8	9	10	11	12	13	14	15	16	17
	7.01.01.2.01	Perencanaan, Penganggaran, dan Evaluasi Kinerja Perangkat Daerah	-	100 persen			-	10.557.310,00			-	2. Peningkatan kualitas sumber daya manusia	-	100 persen	12.215.029,00	KECAMATAN JELUTUNG
	7.01.01.2.01.0001	Penyusunan Dokumen Perencanaan Perangkat Daerah														
			<i>Jumlah Dokumen Perencanaan Perangkat Daerah</i>	2 Dokumen			3 Dokumen	5.583.420,00	Kota Jambi, Jelutung, Semua Kel/Desa	PENDAPATAN ASLI DAERAH (PAD)	-	2. Peningkatan kualitas sumber daya manusia	-	2 Dokumen	6.141.762,00	KECAMATAN JELUTUNG
	7.01.01.2.01.0006	Koordinasi dan Penyusunan Laporan Capaian Kinerja dan Ikhtisar Realisasi Kinerja SKPD														
			<i>Jumlah Laporan Capaian Kinerja dan Ikhtisar Realisasi Kinerja SKPD dan Laporan Hasil Koordinasi Penyusunan Laporan Capaian Kinerja dan Ikhtisar Realisasi Kinerja SKPD</i>	3 Laporan			3 Laporan	4.973.890,00	Kota Jambi, Jelutung, Semua Kel/Desa	PENDAPATAN ASLI DAERAH (PAD)	-	2. Peningkatan kualitas sumber daya manusia	-	3 Laporan	6.073.267,00	KECAMATAN JELUTUNG
	7.01.01.2.02	Administrasi Keuangan Perangkat Daerah	-	100 persen			-	7.930.464.658,00			-	1 - Peningkatan Produktivitas Daerah 2. Peningkatan kualitas sumber daya manusia	-	100 persen	8.281.113.063,00	KECAMATAN JELUTUNG
	7.01.01.2.02.0001	Penyediaan Gaji dan Tunjangan ASN														
			<i>Jumlah Orang yang Menerima Gaji dan Tunjangan ASN</i>	60 Orang/bulan			60 Orang/bulan	7.308.900.000,00	Kota Jambi, Jelutung, Semua Kel/Desa	PENDAPATAN ASLI DAERAH (PAD)	-	1 - Peningkatan Produktivitas Daerah 2. Peningkatan kualitas sumber daya manusia	-	60 Orang/bulan	7.559.148.827,00	KECAMATAN JELUTUNG
	7.01.01.2.02.0002	Penyediaan Administrasi Pelaksanaan Tugas ASN														
			<i>Jumlah Dokumen Hasil Penyediaan Administrasi Pelaksanaan Tugas ASN</i>	3 Dokumen			3 Dokumen	4.793.760,00	Kota Jambi, Jelutung, Semua Kel/Desa	PENDAPATAN ASLI DAERAH (PAD)	-	2. Peningkatan kualitas sumber daya manusia	-	3 Dokumen	5.800.450,00	KECAMATAN JELUTUNG
	7.01.01.2.02.0003	Pelaksanaan Penatausahaan dan Pengujian/Verifikasi Keuangan SKPD														
			<i>Jumlah Dokumen Penatausahaan dan Pengujian/Verifikasi Keuangan SKPD</i>	7 Dokumen			8 Dokumen	607.892.800,00	Kota Jambi, Jelutung, Semua Kel/Desa	PENDAPATAN ASLI DAERAH (PAD)	-	2. Peningkatan kualitas sumber daya manusia	-	7 Dokumen	705.421.288,00	KECAMATAN JELUTUNG
	7.01.01.2.02.0007	Koordinasi dan Penyusunan Laporan Keuangan Bulanan/ Triwulanan/ Semesteran SKPD														

NO	KODE	URUSAN / BIDANG URUSAN / PROGRAM / KEGIATAN / SUB KEGIATAN	INDIKATOR PROGRAM / KEGIATAN / SUB KEGIATAN	TARGET AKHIR PERIODE RENSTRA OPD	REALISASI CAPAIAN RENJA OPD TAHUN 2023	PRAKIRAAN CAPAIAN TARGET RENJA OPD TAHUN 2024	CAPAIAN KINERJA DAN KERANGKA PENDANAAN						KELOMPOK SASARAN	PRAKIRAAN MAJU RENCANA TAHUN 2026		PERANGKAT DAERAH PENANGGUNG JAWAB
							TARGET 2025	PAGU INDIKATIF (Rp)	LOKASI	SUMBER DANA	PRIORITAS			TARGET	PAGU INDIKATIF (Rp)	
											NASIONAL	DAERAH				
1	2	3	4	5	6	7	8	9	10	11	12	13	14	15	16	17
			<i>Jumlah Laporan Keuangan Bulanan/ Triwulanan/ Semesteran SKPD dan Laporan Koordinasi Penyusunan Laporan Keuangan Bulanan/Triwulanan/Semesteran SKPD</i>	7 Laporan			7 Laporan	8.878.098,00	Kota Jambi, Jelutung, Semua Kel/Desa	PENDAPATAN ASLI DAERAH (PAD)	-	2. Peningkatan kualitas sumber daya manusia	-	7 Laporan	10.742.498,00	KECAMATAN JELUTUNG
	7.01.01.2.03	Administrasi Barang Milik Daerah pada Perangkat Daerah	-	100 %			-	33.600.000,00			-	2. Peningkatan kualitas sumber daya manusia	-	100 %	45.936.000,00	KECAMATAN JELUTUNG
	7.01.01.2.03.0006	Penatausahaan Barang Milik Daerah pada SKPD														
			<i>Jumlah Laporan Penatausahaan Barang Milik Daerah pada SKPD</i>	7 Laporan			7 Laporan	33.600.000,00	Kota Jambi, Jelutung, Semua Kel/Desa	PENDAPATAN ASLI DAERAH (PAD)	-	2. Peningkatan kualitas sumber daya manusia	-	7 Laporan	45.936.000,00	KECAMATAN JELUTUNG
	7.01.01.2.05	Administrasi Kepegawaian Perangkat Daerah	-	100 %			-	89.000.000,00			-	2. Peningkatan kualitas sumber daya manusia	-	100 %	97.000.000,00	KECAMATAN JELUTUNG
	7.01.01.2.05.0002	Pengadaan Pakaian Dinas beserta Atribut Kelengkapannya														
			<i>Jumlah Paket Pakaian Dinas beserta Atribut Kelengkapan</i>	1 Paket			1 Paket	69.000.000,00	Kota Jambi, Jelutung, Semua Kel/Desa	PENDAPATAN ASLI DAERAH (PAD)	-	2. Peningkatan kualitas sumber daya manusia	-	1 Paket	77.000.000,00	KECAMATAN JELUTUNG
	7.01.01.2.05.0011	Bimbingan Teknis Implementasi Peraturan Perundang-Undangan														
			<i>Jumlah Orang yang Mengikuti Bimbingan Teknis Implementasi Peraturan Perundang-Undangan</i>	5 Orang			3 Orang	20.000.000,00	Kota Jambi, Jelutung, Semua Kel/Desa	PENDAPATAN ASLI DAERAH (PAD)	-	2. Peningkatan kualitas sumber daya manusia	-	5 Orang	20.000.000,00	KECAMATAN JELUTUNG
	7.01.01.2.06	Administrasi Umum Perangkat Daerah	-	100 %			-	245.608.874,00			-	2. Peningkatan kualitas sumber daya manusia	-	100 %	290.000.000,00	KECAMATAN JELUTUNG
	7.01.01.2.06.0001	Penyediaan Komponen Instalasi Listrik/Penerangan Bangunan Kantor														
			<i>Jumlah Paket Komponen Instalasi Listrik/Penerangan Bangunan Kantor yang Disediakan</i>	5 Paket			6 Paket	11.928.004,00	Kota Jambi, Jelutung, Semua Kel/Desa	PENDAPATAN ASLI DAERAH (PAD)	-	2. Peningkatan kualitas sumber daya manusia	-	5 Paket	20.000.000,00	KECAMATAN JELUTUNG
	7.01.01.2.06.0004	Penyediaan Bahan Logistik Kantor														

NO	KODE	URUSAN / BIDANG URUSAN / PROGRAM / KEGIATAN / SUB KEGIATAN	INDIKATOR PROGRAM / KEGIATAN / SUB KEGIATAN	TARGET AKHIR PERIODE RENSTRA OPD	REALISASI CAPAIAN RENJA OPD TAHUN 2023	PRAKIRAAN CAPAIAN TARGET RENJA OPD TAHUN 2024	CAPAIAN KINERJA DAN KERANGKA PENDANAAN						KELOMPOK SASARAN	PRAKIRAAN MAJU RENCANA TAHUN 2026		PERANGKAT DAERAH PENANGGUNG JAWAB
							TARGET 2025	PAGU INDIKATIF (Rp)	LOKASI	SUMBER DANA	PRIORITAS			TARGET	PAGU INDIKATIF (Rp)	
											NASIONAL	DAERAH				
1	2	3	4	5	6	7	8	9	10	11	12	13	14	15	16	17
			<i>Jumlah Paket Bahan Logistik Kantor yang Disediakan</i>	35 Paket			15 Paket	75.266.768,00	Kota Jambi, Jelutung, Semua Kel/Desa	PENDAPATAN ASLI DAERAH (PAD)	-	2. Peningkatan kualitas sumber daya manusia	-	35 Paket	80.000.000,00	KECAMATAN JELUTUNG
	7.01.01.2.06.0005	Penyediaan Barang Cetak dan Penggandaan														
			<i>Jumlah Paket Barang Cetak dan Penggandaan yang Disediakan</i>	8 Paket			10 Paket	39.714.102,00	Kota Jambi, Jelutung, Semua Kel/Desa	PENDAPATAN ASLI DAERAH (PAD)	-	2. Peningkatan kualitas sumber daya manusia	-	8 Paket	50.000.000,00	KECAMATAN JELUTUNG
	7.01.01.2.06.0008	Fasilitasi Kunjungan Tamu														
			<i>Jumlah Laporan Fasilitasi Kunjungan Tamu</i>	7 Laporan			14 Laporan	38.700.000,00	Kota Jambi, Jelutung, Semua Kel/Desa	PENDAPATAN ASLI DAERAH (PAD)	-	2. Peningkatan kualitas sumber daya manusia	-	7 Laporan	40.000.000,00	KECAMATAN JELUTUNG
	7.01.01.2.06.0009	Penyelenggaraan Rapat Koordinasi dan Konsultasi SKPD														
			<i>Jumlah Laporan Penyelenggaraan Rapat Koordinasi dan Konsultasi SKPD</i>	25 Laporan			25 Laporan	80.000.000,00	Kota Jambi, Semua Kecamatan, Semua Kel/Desa Kota Jambi, Jelutung, Semua Kel/Desa	PENDAPATAN ASLI DAERAH (PAD)	-	2. Peningkatan kualitas sumber daya manusia	-	25 Laporan	100.000.000,00	KECAMATAN JELUTUNG
	7.01.01.2.08	Penyediaan Jasa Penunjang Urusan Pemerintahan Daerah	-	100 %			-	235.247.092,00			-	2. Peningkatan kualitas sumber daya manusia	-	100 %	240.159.701,00	KECAMATAN JELUTUNG
	7.01.01.2.08.0001	Penyediaan Jasa Surat Menyurat														
			<i>Jumlah Laporan Penyediaan Jasa Surat Menyurat</i>	12 Laporan			7 Laporan	9.347.092,00	Kota Jambi, Jelutung, Semua Kel/Desa	PENDAPATAN ASLI DAERAH (PAD)	-	2. Peningkatan kualitas sumber daya manusia	-	12 Laporan	10.159.701,00	KECAMATAN JELUTUNG
	7.01.01.2.08.0002	Penyediaan Jasa Komunikasi, Sumber Daya Air dan Listrik														
			<i>Jumlah Laporan Penyediaan Jasa Komunikasi, Sumber Daya Air dan Listrik yang Disediakan</i>	10 Laporan			18 Laporan	225.900.000,00	Kota Jambi, Jelutung, Semua Kel/Desa	PENDAPATAN ASLI DAERAH (PAD)	-	2. Peningkatan kualitas sumber daya manusia	-	10 Laporan	230.000.000,00	KECAMATAN JELUTUNG
	7.01.01.2.09	Pemeliharaan Barang Milik Daerah Penunjang Urusan Pemerintahan Daerah	-	100 %			-	476.776.000,00			-	2. Peningkatan kualitas sumber daya manusia	-	100 %	529.755.200,00	KECAMATAN JELUTUNG
	7.01.01.2.09.0002	Penyediaan Jasa Pemeliharaan, Biaya Pemeliharaan, Pajak dan Perizinan Kendaraan Dinas Operasional atau Lapangan														

NO	KODE	URUSAN / BIDANG URUSAN / PROGRAM / KEGIATAN / SUB KEGIATAN	INDIKATOR PROGRAM / KEGIATAN / SUB KEGIATAN	TARGET AKHIR PERIODE RENSTRA OPD	REALISASI CAPAIAN RENJA OPD TAHUN 2023	PRAKIRAAN CAPAIAN TARGET RENJA OPD TAHUN 2024	CAPAIAN KINERJA DAN KERANGKA PENDANAAN						KELOMPOK SASARAN	PRAKIRAAN MAJU RENCANA TAHUN 2026		PERANGKAT DAERAH PENANGGUNG JAWAB
							TARGET 2025	PAGU INDIKATIF (Rp)	LOKASI	SUMBER DANA	PRIORITAS			TARGET	PAGU INDIKATIF (Rp)	
											NASIONAL	DAERAH				
1	2	3	4	5	6	7	8	9	10	11	12	13	14	15	16	17
			<i>Jumlah Kendaraan Dinas Operasional atau Lapangan yang Dipelihara dan Dibayarkan Pajak dan Perizinannya</i>				30 Unit	225.220.800,00	Kota Jambi, Jelutung, Semua Kel/Desa	PENDAPATAN ASLI DAERAH (PAD)	-	2. Peningkatan kualitas sumber daya manusia	-		250.000.000,00	KECAMATAN JELUTUNG
	7.01.01.2.09.0006	Pemeliharaan Peralatan dan Mesin Lainnya														
			<i>Jumlah Peralatan dan Mesin Lainnya yang Dipelihara</i>	35 Unit			25 Unit	26.800.000,00	Kota Jambi, Jelutung, Semua Kel/Desa	PENDAPATAN ASLI DAERAH (PAD)	-	2. Peningkatan kualitas sumber daya manusia	-	35 Unit	55.000.000,00	KECAMATAN JELUTUNG
	7.01.01.2.09.0010	Pemeliharaan/Rehabilitasi Sarana dan Prasarana Gedung Kantor atau Bangunan Lainnya														
			<i>Jumlah Sarana dan Prasarana Gedung Kantor atau Bangunan Lainnya yang Dipelihara/Direhabilitasi</i>	2 Unit			2 Unit	224.755.200,00	Kota Jambi, Jelutung, Semua Kel/Desa	PENDAPATAN ASLI DAERAH (PAD)	-	2. Peningkatan kualitas sumber daya manusia	-	2 Unit	224.755.200,00	KECAMATAN JELUTUNG
2.	<b>7.01.02</b>	<b>PROGRAM PENYELENGGARAAN PEMERINTAHAN DAN PELAYANAN PUBLIK</b>	-	-			-	<b>312.374.152,00</b>						-	<b>339.832.081,00</b>	
	7.01.02.2.01	Koordinasi Penyelenggaraan Kegiatan Pemerintahan di Tingkat Kecamatan	-	100 %			-	157.812.880,00			-	2. Peningkatan kualitas sumber daya manusia	-	100 %	173.538.962,00	KECAMATAN JELUTUNG
	7.01.02.2.01.0001	Koordinasi/Sinergi Perencanaan dan Pelaksanaan Kegiatan Pemerintahan dengan Perangkat Daerah dan Instansi Vertikal Terkait														
			<i>Jumlah Laporan Koordinasi/Sinergi Perencanaan dan Pelaksanaan Kegiatan Pemerintahan dengan Perangkat Daerah dan Instansi Vertikal Terkait</i>	7 Laporan			7 Laporan	12.777.460,00	Kota Jambi, Jelutung, Semua Kel/Desa	PENDAPATAN ASLI DAERAH (PAD)	-	2. Peningkatan kualitas sumber daya manusia	-	7 Laporan	14.000.000,00	KECAMATAN JELUTUNG
	7.01.02.2.01.0002	Peningkatan Efektifitas Kegiatan Pemerintahan di Tingkat Kecamatan														
			<i>Jumlah Dokumen Peningkatan Efektifitas Kegiatan Pemerintahan di Tingkat Kecamatan</i>	12 Dokumen			12 Dokumen	145.035.420,00	Kota Jambi, Jelutung, Semua Kel/Desa	PENDAPATAN ASLI DAERAH (PAD)	-	2. Peningkatan kualitas sumber daya manusia	-	12 Dokumen	159.538.962,00	KECAMATAN JELUTUNG
	7.01.02.2.02	Penyelenggaraan Urusan Pemerintahan yang Tidak Dilaksanakan oleh Unit Kerja Perangkat Daerah yang Ada di Kecamatan	-	100 %			-	69.595.461,00			-	2. Peningkatan kualitas sumber daya manusia	-	100 %	73.000.000,00	KECAMATAN JELUTUNG
	7.01.02.2.02.0001	Perencanaan Kegiatan Pelayanan kepada Masyarakat di Kecamatan														
			<i>Jumlah Dokumen Perencanaan Kegiatan Pelayanan kepada Masyarakat di Kecamatan</i>	120 Dokumen			120 Dokumen	62.393.630,00	Kota Jambi, Jelutung, Semua Kel/Desa	PENDAPATAN ASLI DAERAH (PAD)	-	2. Peningkatan kualitas sumber daya manusia	-	120 Dokumen	65.000.000,00	KECAMATAN JELUTUNG



NO	KODE	URUSAN / BIDANG URUSAN / PROGRAM / KEGIATAN / SUB KEGIATAN	INDIKATOR PROGRAM / KEGIATAN / SUB KEGIATAN	TARGET AKHIR PERIODE RENSTRA OPD	REALISASI CAPAIAN RENJA OPD TAHUN 2023	PRAKIRAAN CAPAIAN TARGET RENJA OPD TAHUN 2024	CAPAIAN KINERJA DAN KERANGKA PENDANAAN						KELOMPOK SASARAN	PRAKIRAAN MAJU RENCANA TAHUN 2026		PERANGKAT DAERAH PENANGGUNG JAWAB
							TARGET 2025	PAGU INDIKATIF (Rp)	LOKASI	SUMBER DANA	PRIORITAS			TARGET	PAGU INDIKATIF (Rp)	
											NASIONAL	DAERAH				
1	2	3	4	5	6	7	8	9	10	11	12	13	14	15	16	17
	7.01.02.2.02.0002	Fasilitasi Percepatan Pencapaian Standar Pelayanan Minimal di Wilayah Kecamatan														
			<i>Jumlah Laporan Fasilitasi Percepatan Pencapaian Standar Pelayanan Minimal di Wilayah Kecamatan</i>	6 Laporan			6 Laporan	7.201.831,00	Kota Jambi, Jelutung, Semua Kel/Desa	PENDAPATAN ASLI DAERAH (PAD)	-	2. Peningkatan kualitas sumber daya manusia	-	6 Laporan	8.000.000,00	KECAMATAN JELUTUNG
	7.01.02.2.04	Pelaksanaan Urusan Pemerintahan yang Dilimpahkan kepada Camat	-	100 %			-	84.965.811,00			-	2. Peningkatan kualitas sumber daya manusia	-	100 %	93.293.119,00	KECAMATAN JELUTUNG
	7.01.02.2.04.0001	Pelaksanaan Urusan Pemerintahan yang Terkait dengan Pelayanan Perizinan Non Usaha														
			<i>Jumlah Dokumen Non Perizinan Usaha yang Dilaksanakan</i>	120 Dokumen			120 Dokumen	80.091.150,00	Kota Jambi, Jelutung, Semua Kel/Desa	PENDAPATAN ASLI DAERAH (PAD)	-	2. Peningkatan kualitas sumber daya manusia	-	120 Dokumen	87.935.265,00	KECAMATAN JELUTUNG
	7.01.02.2.04.0002	Pelaksanaan Urusan Pemerintahan yang terkait dengan Nonperizinan														
			<i>Jumlah Laporan Pelaksanaan Nonperizinan pada Urusan Pemerintahan</i>	1 Laporan			1 Laporan	4.874.661,00	Kota Jambi, Jelutung, Semua Kel/Desa	PENDAPATAN ASLI DAERAH (PAD)	-	2. Peningkatan kualitas sumber daya manusia	-	1 Laporan	5.357.854,00	KECAMATAN JELUTUNG
3.	<b>7.01.04</b>	<b>PROGRAM KOORDINASI KETENTERAMAN DAN KETERTIBAN UMUM</b>	-	-			-	<b>95.591.311,00</b>						-	<b>130.000.000,00</b>	
	7.01.04.2.01	Koordinasi Upaya Penyelenggaraan Ketenteraman dan Ketertiban Umum	-	100 %			-	95.591.311,00			-	2. Peningkatan kualitas sumber daya manusia	-	100 %	130.000.000,00	KECAMATAN JELUTUNG
	7.01.04.2.01.0001	Sinergitas dengan Kepolisian Negara Republik Indonesia, Tentara Nasional Indonesia dan Instansi Vertikal di Wilayah Kecamatan														
			<i>Jumlah Laporan Hasil Sinergitas dengan Kepolisian Negara Republik Indonesia, Tentara Nasional Indonesia dan Instansi Vertikal di Wilayah Kecamatan</i>	1 Laporan			1 Laporan	95.591.311,00	Kota Jambi, Jelutung, Semua Kel/Desa	PENDAPATAN ASLI DAERAH (PAD)	-	2. Peningkatan kualitas sumber daya manusia	-	1 Laporan	130.000.000,00	KECAMATAN JELUTUNG
4.	<b>7.01.05</b>	<b>PROGRAM PENYELENGGARAAN URUSAN PEMERINTAHAN UMUM</b>	-	-			-	<b>504.339.388,00</b>						-	<b>673.701.907,00</b>	
	7.01.05.2.01	Penyelenggaraan Urusan Pemerintahan Umum Sesuai Penugasan Kepala Daerah	-	100 %			-	504.339.388,00			-	2. Peningkatan kualitas sumber daya manusia	-	100 %	673.701.907,00	KECAMATAN JELUTUNG
	7.01.05.2.01.0004	Pembinaan Kerukunan Antar Suku dan Intra Suku, Umat Beragama, Ras, dan Golongan Lainnya Guna Mewujudkan Stabilitas Keamanan Lokal, Regional, dan Nasional														

NO	KODE	URUSAN / BIDANG URUSAN / PROGRAM / KEGIATAN / SUB KEGIATAN	INDIKATOR PROGRAM / KEGIATAN / SUB KEGIATAN	TARGET AKHIR PERIODE RENSTRA OPD	REALISASI CAPAIAN RENJA OPD TAHUN 2023	PRAKIRAAN CAPAIAN TARGET RENJA OPD TAHUN 2024	CAPAIAN KINERJA DAN KERANGKA PENDANAAN						KELOMPOK SASARAN	PRAKIRAAN MAJU RENCANA TAHUN 2026		PERANGKAT DAERAH PENANGGUNG JAWAB
							TARGET 2025	PAGU INDIKATIF (Rp)	LOKASI	SUMBER DANA	PRIORITAS			TARGET	PAGU INDIKATIF (Rp)	
											NASIONAL	DAERAH				
1	2	3	4	5	6	7	8	9	10	11	12	13	14	15	16	17
			<i>Jumlah Orang yang Mengikuti Pembinaan Kerukunan Antar Suku dan Intra Suku, Umat Beragama, Ras, dan Golongan Lainnya Guna Mewujudkan Stabilitas Keamanan Lokal, Regional, dan Nasional</i>	7 Orang			7 Orang	3.365.370,00	Kota Jambi, Jelutung, Semua Kel/Desa	PENDAPATAN ASLI DAERAH (PAD)	-	2. Peningkatan kualitas sumber daya manusia	-	7 Orang	3.701.907,00	KECAMATAN JELUTUNG
	7.01.05.2.01.0007	Pelaksanaan Semua Urusan Pemerintahan yang Bukan Merupakan Kewenangan Daerah dan Tidak Dilaksanakan oleh Instansi Vertikal														
			<i>Jumlah Dokumen Semua Urusan Pemerintahan yang Bukan Merupakan Kewenangan Daerah dan Tidak Dilaksanakan oleh Instansi Vertikal</i>	10 Dokumen			10 Dokumen	500.974.018,00	Kota Jambi, Jelutung, Semua Kel/Desa	PENDAPATAN ASLI DAERAH (PAD)	-	1 - Peningkatan Produkktivitas Daerah 2. Peningkatan kualitas sumber daya manusia	-	10 Dokumen	670.000.000,00	KECAMATAN JELUTUNG
		<b>KELURAHAN JELUTUNG</b>						<b>882.517.273,00</b>							<b>1.080.769.001,00</b>	
	<b>7</b>	<b>UNSUR KEWILAYAHAN</b>						<b>882.517.273,00</b>							<b>1.080.769.001,00</b>	
	<b>7.01</b>	<b>KECAMATAN</b>						<b>882.517.273,00</b>							<b>1.080.769.001,00</b>	
1.	<b>7.01.03</b>	<b>PROGRAM PEMBERDAYAAN MASYARAKAT DESA DAN KELURAHAN</b>		-			-	<b>882.517.273,00</b>						-	<b>1.080.769.001,00</b>	
	7.01.03.2.02	Kegiatan Pemberdayaan Kelurahan	-	100 % 100 %			-	882.517.273,00			-	2. Peningkatan kualitas sumber daya manusia	-	100 % 100 %	1.080.769.001,00	KELURAHAN JELUTUNG
	7.01.03.2.02.0001	Peningkatan Partisipasi Masyarakat dalam Forum Musyawarah Perencanaan Pembangunan di Kelurahan														
			<i>Jumlah Lembaga Kemasyarakatan yang Berpartisipasi dalam Forum Musyawarah Perencanaan Pembangunan di Kelurahan</i>	7 Lembaga Kemasyarakatan			8 Lembaga Kemasyarakatan	2.549.610,00	Kota Jambi, Jelutung, Jelutung	PENDAPATAN ASLI DAERAH (PAD)	-	2. Peningkatan kualitas sumber daya manusia	-	7 Lembaga Kemasyarakatan	2.804.571,00	KELURAHAN JELUTUNG
	7.01.03.2.02.0002	Pembangunan Sarana dan Prasarana Kelurahan														
			<i>Jumlah Sarana dan Prasarana Kelurahan yang Terbangun</i>	7 Unit			7 Unit	100.000.000,00	Kota Jambi, Jelutung, Jelutung	PENDAPATAN ASLI DAERAH (PAD)	-	2. Peningkatan kualitas sumber daya manusia	-	7 Unit	110.000.000,00	KELURAHAN JELUTUNG
	7.01.03.2.02.0003	Pemberdayaan Masyarakat di Kelurahan														
			<i>Jumlah Pokmas dan Ormas yang Melaksanakan Pemberdayaan Masyarakat di Kelurahan</i>	49 Pokmas / Ormas			8 Pokmas / Ormas	779.967.663,00	Kota Jambi, Jelutung, Jelutung	PENDAPATAN ASLI DAERAH (PAD)	-	2. Peningkatan kualitas sumber daya manusia	-	49 Pokmas / Ormas	967.964.430,00	KELURAHAN JELUTUNG
		<b>KELURAHAN KEBUN HANDIL</b>						<b>539.022.378,00</b>							<b>702.924.616,00</b>	
	<b>7</b>	<b>UNSUR KEWILAYAHAN</b>						<b>539.022.378,00</b>							<b>702.924.616,00</b>	

NO	KODE	URUSAN / BIDANG URUSAN / PROGRAM / KEGIATAN / SUB KEGIATAN	INDIKATOR PROGRAM / KEGIATAN / SUB KEGIATAN	TARGET AKHIR PERIODE RENSTRA OPD	REALISASI CAPAIAN RENJA OPD TAHUN 2023	PRAKIRAAN CAPAIAN TARGET RENJA OPD TAHUN 2024	CAPAIAN KINERJA DAN KERANGKA PENDANAAN						KELOMPOK SASARAN	PRAKIRAAN MAJU RENCANA TAHUN 2026		PERANGKAT DAERAH PENANGGUNG JAWAB
							TARGET 2025	PAGU INDIKATIF (Rp)	LOKASI	SUMBER DANA	PRIORITAS			TARGET	PAGU INDIKATIF (Rp)	
											NASIONAL	DAERAH				
1	2	3	4	5	6	7	8	9	10	11	12	13	14	15	16	17
	<b>7.01</b>	<b>KECAMATAN</b>						<b>539.022.378,00</b>							<b>702.924.616,00</b>	
1.	<b>7.01.03</b>	<b>PROGRAM PEMBERDAYAAN MASYARAKAT DESA DAN KELURAHAN</b>	-	-			-	<b>539.022.378,00</b>						-	<b>702.924.616,00</b>	
	7.01.03.2.02	Kegiatan Pemberdayaan Kelurahan	-	100 % 100 %			-	539.022.378,00			-	-	-	100 % 100 %	702.924.616,00	KELURAHAN KEBUN HANDIL
	7.01.03.2.02.0001	Peningkatan Partisipasi Masyarakat dalam Forum Musyawarah Perencanaan Pembangunan di Kelurahan														
			<i>Jumlah Lembaga Kemasyarakatan yang Berpartisipasi dalam Forum Musyawarah Perencanaan Pembangunan di Kelurahan</i>	7 Lembaga K emasyarakat an			7 Lembaga K emasyarakat an	1.648.071,00	Kota Jambi, Jelutung, Kebun Handil	PENDAPATAN ASLI DAERAH (PAD)	-	-	-	7 Lembaga K emasyarakat an	1.812.878,00	KELURAHAN KEBUN HANDIL
	7.01.03.2.02.0002	Pembangunan Sarana dan Prasarana Kelurahan														
			<i>Jumlah Sarana dan Prasarana Kelurahan yang Terbangun</i>	7 Unit			3 Unit	99.999.160,00	Kota Jambi, Jelutung, Kebun Handil	PENDAPATAN ASLI DAERAH (PAD)	-	-	-	7 Unit	109.999.076,00	KELURAHAN KEBUN HANDIL
	7.01.03.2.02.0003	Pemberdayaan Masyarakat di Kelurahan														
			<i>Jumlah Pokmas dan Ormas yang Melaksanakan Pemberdayaan Masyarakat di Kelurahan</i>	49 Pokmas / Ormas			7 Pokmas / Ormas	437.375.147,00	Kota Jambi, Jelutung, Kebun Handil	PENDAPATAN ASLI DAERAH (PAD)	-	1 - Peningk atan Produ ktivitas Daerah 2. Peningka tan kualitas sumber daya manusia	-	49 Pokmas / Ormas	591.112.662,00	KELURAHAN KEBUN HANDIL
		<b>KELURAHAN CEMPAKA PUTIH</b>						<b>469.743.978,00</b>							<b>626.718.375,00</b>	
	<b>7</b>	<b>UNSUR KEWILAYAHAN</b>						<b>469.743.978,00</b>							<b>626.718.375,00</b>	
	<b>7.01</b>	<b>KECAMATAN</b>						<b>469.743.978,00</b>							<b>626.718.375,00</b>	
1.	<b>7.01.03</b>	<b>PROGRAM PEMBERDAYAAN MASYARAKAT DESA DAN KELURAHAN</b>	-	-			-	<b>469.743.978,00</b>						-	<b>626.718.375,00</b>	
	7.01.03.2.02	Kegiatan Pemberdayaan Kelurahan	-	100 % 100 %			-	469.743.978,00			-	-	-	100 % 100 %	626.718.375,00	KELURAHAN CEMPAKA PUTIH
	7.01.03.2.02.0001	Peningkatan Partisipasi Masyarakat dalam Forum Musyawarah Perencanaan Pembangunan di Kelurahan														
			<i>Jumlah Lembaga Kemasyarakatan yang Berpartisipasi dalam Forum Musyawarah Perencanaan Pembangunan di Kelurahan</i>	7 Lembaga K emasyarakat an			7 Lembaga K emasyarakat an	1.580.280,00	Kota Jambi, Jelutung, Cempaka Putih	PENDAPATAN ASLI DAERAH (PAD)	-	-	-	7 Lembaga K emasyarakat an	1.738.308,00	KELURAHAN CEMPAKA PUTIH
	7.01.03.2.02.0002	Pembangunan Sarana dan Prasarana Kelurahan														
			<i>Jumlah Sarana dan Prasarana Kelurahan yang Terbangun</i>	7 Unit			0 Unit	99.998.706,00	Kota Jambi, Jelutung, Cempaka Putih	PENDAPATAN ASLI DAERAH (PAD)	-	-	-	7 Unit	109.998.576,00	KELURAHAN CEMPAKA PUTIH
	7.01.03.2.02.0003	Pemberdayaan Masyarakat di Kelurahan														

NO	KODE	URUSAN / BIDANG URUSAN / PROGRAM / KEGIATAN / SUB KEGIATAN	INDIKATOR PROGRAM / KEGIATAN / SUB KEGIATAN	TARGET AKHIR PERIODE RENSTRA OPD	REALISASI CAPAIAN RENJA OPD TAHUN 2023	PRAKIRAAN CAPAIAN TARGET RENJA OPD TAHUN 2024	CAPAIAN KINERJA DAN KERANGKA PENDANAAN					KELOMPOK SASARAN	PRAKIRAAN MAJU RENCANA TAHUN 2026		PERANGKAT DAERAH PENANGGUNG JAWAB	
							TARGET 2025	PAGU INDIKATIF (Rp)	LOKASI	SUMBER DANA	PRIORITAS		TARGET	PAGU INDIKATIF (Rp)		
											NASIONAL					DAERAH
1	2	3	4	5	6	7	8	9	10	11	12	13	14	15	16	17
			<i>Jumlah Pokmas dan Ormas yang Melaksanakan Pemberdayaan Masyarakat di Kelurahan</i>	49 Pokmas / Ormas			7 Pokmas / Ormas	368.164.992,00	Kota Jambi, Jelutung, Cempaka Putih	PENDAPATAN ASLI DAERAH (PAD)	-	-	-	49 Pokmas / Ormas	514.981.491,00	KELURAHAN CEMPAKA PUTIH
<b>KELURAHAN TALANG JAUH</b>							<b>205.521.101,00</b>								<b>336.073.211,00</b>	
<b>7</b>	<b>UNSUR KEWILAYAHAN</b>						<b>205.521.101,00</b>								<b>336.073.211,00</b>	
<b>7.01</b>	<b>KECAMATAN</b>						<b>205.521.101,00</b>								<b>336.073.211,00</b>	
1.	<b>7.01.03</b>	<b>PROGRAM PEMBERDAYAAN MASYARAKAT DESA DAN KELURAHAN</b>	-	-			-	<b>205.521.101,00</b>						-	<b>336.073.211,00</b>	
	7.01.03.2.02	Kegiatan Pemberdayaan Kelurahan	-	100 % 100 %			-	205.521.101,00			-	2. Peningkatan kualitas sumber daya manusia	-	100 % 100 %	336.073.211,00	KELURAHAN TALANG JAUH
	7.01.03.2.02.0001	Peningkatan Partisipasi Masyarakat dalam Forum Musyawarah Perencanaan Pembangunan di Kelurahan														
			<i>Jumlah Lembaga Kemasyarakatan yang Berpartisipasi dalam Forum Musyawarah Perencanaan Pembangunan di Kelurahan</i>	7 Lembaga Kemasyarakatan			7 Lembaga Kemasyarakatan	1.045.301,00	Kota Jambi, Jelutung, Talang Jauh	PENDAPATAN ASLI DAERAH (PAD)	-	2. Peningkatan kualitas sumber daya manusia	-	7 Lembaga Kemasyarakatan	1.149.831,00	KELURAHAN TALANG JAUH
	7.01.03.2.02.0002	Pembangunan Sarana dan Prasarana Kelurahan														
			<i>Jumlah Sarana dan Prasarana Kelurahan yang Terbangun</i>	7 Unit			1 Unit	29.999.818,00	Kota Jambi, Jelutung, Talang Jauh	PENDAPATAN ASLI DAERAH (PAD)	-	2. Peningkatan kualitas sumber daya manusia	-	7 Unit	32.999.800,00	KELURAHAN TALANG JAUH
	7.01.03.2.02.0003	Pemberdayaan Masyarakat di Kelurahan														
			<i>Jumlah Pokmas dan Ormas yang Melaksanakan Pemberdayaan Masyarakat di Kelurahan</i>	49 Pokmas / Ormas			7 Pokmas / Ormas	174.475.982,00	Kota Jambi, Jelutung, Talang Jauh	PENDAPATAN ASLI DAERAH (PAD)	-	1 - Peningkatan Produktivitas Daerah 2. Peningkatan kualitas sumber daya manusia	-	49 Pokmas / Ormas	301.923.580,00	KELURAHAN TALANG JAUH
<b>KELURAHAN LEBAK BANDUNG</b>							<b>751.161.436,00</b>								<b>931.330.872,00</b>	
<b>7</b>	<b>UNSUR KEWILAYAHAN</b>						<b>751.161.436,00</b>								<b>931.330.872,00</b>	
<b>7.01</b>	<b>KECAMATAN</b>						<b>751.161.436,00</b>								<b>931.330.872,00</b>	
1.	<b>7.01.03</b>	<b>PROGRAM PEMBERDAYAAN MASYARAKAT DESA DAN KELURAHAN</b>	-	-			-	<b>751.161.436,00</b>						-	<b>931.330.872,00</b>	
	7.01.03.2.02	Kegiatan Pemberdayaan Kelurahan	-	100 % 100 %			-	751.161.436,00			-	-	-	100 % 100 %	931.330.872,00	KELURAHAN LEBAK BANDUNG
	7.01.03.2.02.0001	Peningkatan Partisipasi Masyarakat dalam Forum Musyawarah Perencanaan Pembangunan di Kelurahan														

NO	KODE	URUSAN / BIDANG URUSAN / PROGRAM / KEGIATAN / SUB KEGIATAN	INDIKATOR PROGRAM / KEGIATAN / SUB KEGIATAN	TARGET AKHIR PERIODE RENSTRA OPD	REALISASI CAPAIAN RENJA OPD TAHUN 2023	PRAKIRAAN CAPAIAN TARGET RENJA OPD TAHUN 2024	CAPAIAN KINERJA DAN KERANGKA PENDANAAN						KELOMPOK SASARAN	PRAKIRAAN MAJU RENCANA TAHUN 2026		PERANGKAT DAERAH PENANGGUNG JAWAB
							TARGET 2025	PAGU INDIKATIF (Rp)	LOKASI	SUMBER DANA	PRIORITAS			TARGET	PAGU INDIKATIF (Rp)	
											NASIONAL	DAERAH				
1	2	3	4	5	6	7	8	9	10	11	12	13	14	15	16	17
			<i>Jumlah Lembaga Kemasyarakatan yang Berpartisipasi dalam Forum Musyawarah Perencanaan Pembangunan di Kelurahan</i>	7 Lembaga Kemasyarakatan			7 Lembaga Kemasyarakatan	1.949.220,00	Kota Jambi, Jelutung, Lebak Bandung	PENDAPATAN ASLI DAERAH (PAD)	-	-	-	7 Lembaga Kemasyarakatan	2.144.142,00	KELURAHAN LEBAK BANDUNG
	7.01.03.2.02.0002	Pembangunan Sarana dan Prasarana Kelurahan														
			<i>Jumlah Sarana dan Prasarana Kelurahan yang Terbangun</i>	7 Unit			0 Unit	150.000.000,00	Kota Jambi, Jelutung, Lebak Bandung	PENDAPATAN ASLI DAERAH (PAD)	-	-	-	7 Unit	165.000.000,00	KELURAHAN LEBAK BANDUNG
	7.01.03.2.02.0003	Pemberdayaan Masyarakat di Kelurahan														
			<i>Jumlah Pokmas dan Ormas yang Melaksanakan Pemberdayaan Masyarakat di Kelurahan</i>	49 Pokmas / Ormas			7 Pokmas / Ormas	599.212.216,00	Kota Jambi, Jelutung, Lebak Bandung	PENDAPATAN ASLI DAERAH (PAD)	-	1 - Peningkatan Produktivitas Daerah 2. Peningkatan kualitas sumber daya manusia	-	49 Pokmas / Ormas	764.186.730,00	KELURAHAN LEBAK BANDUNG
		<b>KELURAHAN PAYO LEBAR</b>						<b>636.648.797,00</b>							<b>805.399.040,00</b>	
	<b>7</b>	<b>UNSUR KEWILAYAHAN</b>						<b>636.648.797,00</b>							<b>805.399.040,00</b>	
	<b>7.01</b>	<b>KECAMATAN</b>						<b>636.648.797,00</b>							<b>805.399.040,00</b>	
1.	<b>7.01.03</b>	<b>PROGRAM PEMBERDAYAAN MASYARAKAT DESA DAN KELURAHAN</b>		-			-	<b>636.648.797,00</b>						-	<b>805.399.040,00</b>	
	7.01.03.2.02	Kegiatan Pemberdayaan Kelurahan	-	100 % 100 %			-	636.648.797,00			-	2. Peningkatan kualitas sumber daya manusia	-	100 % 100 %	805.399.040,00	KELURAHAN PAYO LEBAR
	7.01.03.2.02.0001	Peningkatan Partisipasi Masyarakat dalam Forum Musyawarah Perencanaan Pembangunan di Kelurahan														
			<i>Jumlah Lembaga Kemasyarakatan yang Berpartisipasi dalam Forum Musyawarah Perencanaan Pembangunan di Kelurahan</i>	7 Lembaga Kemasyarakatan			7 Lembaga Kemasyarakatan	1.871.130,00	Kota Jambi, Jelutung, Payo Lebar	PENDAPATAN ASLI DAERAH (PAD)	-	2. Peningkatan kualitas sumber daya manusia	-	7 Lembaga Kemasyarakatan	2.058.243,00	KELURAHAN PAYO LEBAR
	7.01.03.2.02.0002	Pembangunan Sarana dan Prasarana Kelurahan														
			<i>Jumlah Sarana dan Prasarana Kelurahan yang Terbangun</i>	7 Unit			6 Unit	99.999.995,00	Kota Jambi, Jelutung, Payo Lebar	PENDAPATAN ASLI DAERAH (PAD)	-	2. Peningkatan kualitas sumber daya manusia	-	7 Unit	110.000.000,00	KELURAHAN PAYO LEBAR
	7.01.03.2.02.0003	Pemberdayaan Masyarakat di Kelurahan														

NO	KODE	URUSAN / BIDANG URUSAN / PROGRAM / KEGIATAN / SUB KEGIATAN	INDIKATOR PROGRAM / KEGIATAN / SUB KEGIATAN	TARGET AKHIR PERIODE RENSTRA OPD	REALISASI CAPAIAN RENJA OPD TAHUN 2023	PRAKIRAAN CAPAIAN TARGET RENJA OPD TAHUN 2024	CAPAIAN KINERJA DAN KERANGKA PENDANAAN					KELOMPOK SASARAN	PRAKIRAAN MAJU RENCANA TAHUN 2026		PERANGKAT DAERAH PENANGGUNG JAWAB	
							TARGET 2025	PAGU INDIKATIF (Rp)	LOKASI	SUMBER DANA	PRIORITAS		TARGET	PAGU INDIKATIF (Rp)		
											NASIONAL					DAERAH
1	2	3	4	5	6	7	8	9	10	11	12	13	14	15	16	17
			<i>Jumlah Pokmas dan Ormas yang Melaksanakan Pemberdayaan Masyarakat di Kelurahan</i>	49 Pokmas / Ormas			7 Pokmas / Ormas	534.777.672,00	Kota Jambi, Jelutung, Payo Lebar	PENDAPATAN ASLI DAERAH (PAD)	-	1 - Peningkatan Produktivitas Daerah 2. Peningkatan kualitas sumber daya manusia	-	49 Pokmas / Ormas	693.340.797,00	KELURAHAN PAYO LEBAR
<b>KELURAHAN HANDIL JAYA</b>								<b>554.474.252,00</b>						<b>718.713.219,00</b>		
	<b>7</b>	<b>UNSUR KEWILAYAHAN</b>						<b>554.474.252,00</b>							<b>718.713.219,00</b>	
	<b>7.01</b>	<b>KECAMATAN</b>						<b>554.474.252,00</b>							<b>718.713.219,00</b>	
1.	<b>7.01.03</b>	<b>PROGRAM PEMBERDAYAAN MASYARAKAT DESA DAN KELURAHAN</b>	-	-			-	<b>554.474.252,00</b>						-	<b>718.713.219,00</b>	
	7.01.03.2.02	Kegiatan Pemberdayaan Kelurahan	-	100 % 100 %			-	554.474.252,00			-	2. Peningkatan kualitas sumber daya manusia	-	100 % 100 %	718.713.219,00	KELURAHAN HANDIL JAYA
	7.01.03.2.02.0001	Peningkatan Partisipasi Masyarakat dalam Forum Musyawarah Perencanaan Pembangunan di Kelurahan														
			<i>Jumlah Lembaga Kemasyarakatan yang Berpartisipasi dalam Forum Musyawarah Perencanaan Pembangunan di Kelurahan</i>	7 Lembaga Kemasyarakatan			7 Lembaga Kemasyarakatan	1.649.966,00	Kota Jambi, Jelutung, Handil Jaya	PENDAPATAN ASLI DAERAH (PAD)	-	2. Peningkatan kualitas sumber daya manusia	-	7 Lembaga Kemasyarakatan	1.815.719,00	KELURAHAN HANDIL JAYA
	7.01.03.2.02.0002	Pembangunan Sarana dan Prasarana Kelurahan														
			<i>Jumlah Sarana dan Prasarana Kelurahan yang Terbangun</i>	7 Unit			5 Unit	149.999.495,00	Kota Jambi, Jelutung, Handil Jaya	PENDAPATAN ASLI DAERAH (PAD)	-	2. Peningkatan kualitas sumber daya manusia	-	7 Unit	165.000.000,00	KELURAHAN HANDIL JAYA
	7.01.03.2.02.0003	Pemberdayaan Masyarakat di Kelurahan														
			<i>Jumlah Pokmas dan Ormas yang Melaksanakan Pemberdayaan Masyarakat di Kelurahan</i>	49 Pokmas / Ormas			7 Pokmas / Ormas	402.824.791,00	Kota Jambi, Jelutung, Handil Jaya	PENDAPATAN ASLI DAERAH (PAD)	-	2. Peningkatan kualitas sumber daya manusia	-	49 Pokmas / Ormas	551.897.500,00	KELURAHAN HANDIL JAYA
<b>KECAMATAN PASAR</b>								<b>6.628.420.000,00</b>						<b>7.432.402.000,00</b>		
	<b>7</b>	<b>UNSUR KEWILAYAHAN</b>						<b>6.628.420.000,00</b>							<b>7.432.402.000,00</b>	
	<b>7.01</b>	<b>KECAMATAN</b>						<b>6.628.420.000,00</b>							<b>7.432.402.000,00</b>	
1.	<b>7.01.01</b>	<b>PROGRAM PENUNJANG URUSAN PEMERINTAHAN DAERAH KABUPATEN/KOTA</b>	-	-			-	<b>5.507.791.000,00</b>						-	<b>6.075.680.000,00</b>	

NO	KODE	URUSAN / BIDANG URUSAN / PROGRAM / KEGIATAN / SUB KEGIATAN	INDIKATOR PROGRAM / KEGIATAN / SUB KEGIATAN	TARGET AKHIR PERIODE RENSTRA OPD	REALISASI CAPAIAN RENJA OPD TAHUN 2023	PRAKIRAAN CAPAIAN TARGET RENJA OPD TAHUN 2024	CAPAIAN KINERJA DAN KERANGKA PENDANAAN						KELOMPOK SASARAN	PRAKIRAAN MAJU RENCANA TAHUN 2026		PERANGKAT DAERAH PENANGGUNG JAWAB
							TARGET 2025	PAGU INDIKATIF (Rp)	LOKASI	SUMBER DANA	PRIORITAS			TARGET	PAGU INDIKATIF (Rp)	
											NASIONAL	DAERAH				
1	2	3	4	5	6	7	8	9	10	11	12	13	14	15	16	17
	7.01.01.2.01	Perencanaan, Penganggaran, dan Evaluasi Kinerja Perangkat Daerah	-	-			-	27.809.800,00			-	2 - Peningkatan dan Pemerataan Layanan Infrastruktur Daerah 1. Peningkatan kualitas infrastruktur perkotaan yang berkelanjutan	-	-	32.010.000,00	KECAMATAN PASAR
	7.01.01.2.01.0001	Penyusunan Dokumen Perencanaan Perangkat Daerah														
			Jumlah Dokumen Perencanaan Perangkat Daerah				2 Dokumen	2.809.800,00	Kota Jambi, Pasar Jambi, Semua Kel/Desa	PENDAPATAN ASLI DAERAH (PAD), PENDAPATAN TRANSFER	-	2 - Peningkatan dan Pemerataan Layanan Infrastruktur Daerah 1. Peningkatan kualitas infrastruktur perkotaan yang berkelanjutan	-		4.840.000,00	KECAMATAN PASAR
	7.01.01.2.01.0002	Koordinasi dan Penyusunan Dokumen RKA-SKPD														
			Jumlah Dokumen RKA-SKPD dan Laporan Hasil Koordinasi Penyusunan Dokumen RKA-SKPD				1 Dokumen	3.000.000,00	Kota Jambi, Pasar Jambi, Semua Kel/Desa	PENDAPATAN TRANSFER	-	1. Peningkatan kualitas infrastruktur perkotaan yang berkelanjutan	-		3.300.000,00	KECAMATAN PASAR
	7.01.01.2.01.0003	Koordinasi dan Penyusunan Dokumen Perubahan RKA-SKPD														
			Jumlah Dokumen Perubahan RKA-SKPD dan Laporan Hasil Koordinasi Penyusunan Dokumen Perubahan RKA-SKPD				1 Dokumen	3.000.000,00	Kota Jambi, Pasar Jambi, Semua Kel/Desa	PENDAPATAN TRANSFER	-	2 - Peningkatan dan Pemerataan Layanan Infrastruktur Daerah 1. Peningkatan kualitas infrastruktur perkotaan yang berkelanjutan	-		3.300.000,00	KECAMATAN PASAR
	7.01.01.2.01.0004	Koordinasi dan Penyusunan DPA-SKPD														
			Jumlah Dokumen DPA-SKPD dan Laporan Hasil Koordinasi Penyusunan Dokumen DPA-SKPD				1 Dokumen	4.000.000,00	Kota Jambi, Pasar Jambi, Semua Kel/Desa	PENDAPATAN TRANSFER	-	1. Peningkatan kualitas infrastruktur perkotaan yang berkelanjutan	-		4.400.000,00	KECAMATAN PASAR
	7.01.01.2.01.0005	Koordinasi dan Penyusunan Perubahan DPA- SKPD														

NO	KODE	URUSAN / BIDANG URUSAN / PROGRAM / KEGIATAN / SUB KEGIATAN	INDIKATOR PROGRAM / KEGIATAN / SUB KEGIATAN	TARGET AKHIR PERIODE RENSTRA OPD	REALISASI CAPAIAN RENJA OPD TAHUN 2023	PRAKIRAAN CAPAIAN TARGET RENJA OPD TAHUN 2024	CAPAIAN KINERJA DAN KERANGKA PENDANAAN						KELOMPOK SASARAN	PRAKIRAAN MAJU RENCANA TAHUN 2026		PERANGKAT DAERAH PENANGGUNG JAWAB
							TARGET 2025	PAGU INDIKATIF (Rp)	LOKASI	SUMBER DANA	PRIORITAS			TARGET	PAGU INDIKATIF (Rp)	
											NASIONAL	DAERAH				
1	2	3	4	5	6	7	8	9	10	11	12	13	14	15	16	17
			<i>Jumlah Dokumen Perubahan DPA-SKPD dan Laporan Hasil Koordinasi Penyusunan Dokumen Perubahan DPA-SKPD</i>				1 Dokumen	9.200.000,00	Kota Jambi, Pasar Jambi, Semua Kel/Desa	PENDAPATAN ASLI DAERAH (PAD)	-	2 - Peningkatan dan Pemerataan Layanan Infrastruktur Daerah 1. Peningkatan kualitas infrastruktur perkotaan yang berkelanjutan	-		10.120.000,00	KECAMATAN PASAR
	7.01.01.2.01.0006	Koordinasi dan Penyusunan Laporan Capaian Kinerja dan Ikhtisar Realisasi Kinerja SKPD														
			<i>Jumlah Laporan Capaian Kinerja dan Ikhtisar Realisasi Kinerja SKPD dan Laporan Hasil Koordinasi Penyusunan Laporan Capaian Kinerja dan Ikhtisar Realisasi Kinerja SKPD</i>				3 Laporan	5.800.000,00	Kota Jambi, Pasar Jambi, Semua Kel/Desa	PENDAPATAN ASLI DAERAH (PAD)	-	2 - Peningkatan dan Pernerataan Layanan Infrastruktur Daerah 1. Peningkatan kualitas infrastruktur perkotaan yang berkelanjutan	-		6.050.000,00	KECAMATAN PASAR
	7.01.01.2.02	Administrasi Keuangan Perangkat Daerah	-	-			-	4.469.795.636,00			-	2 - Peningkatan dan Pernerataan Layanan Infrastruktur Daerah 1. Peningkatan kualitas infrastruktur perkotaan yang berkelanjutan	-	-	4.953.200.000,00	KECAMATAN PASAR
	7.01.01.2.02.0001	Penyediaan Gaji dan Tunjangan ASN														
			<i>Jumlah Orang yang Menerima Gaji dan Tunjangan ASN</i>				33 ORANG Orang/bulan	4.058.066.000,00	Kota Jambi, Pasar Jambi, Semua Kel/Desa	PENDAPATAN ASLI DAERAH (PAD)	-	2 - Peningkatan dan Pernerataan Layanan Infrastruktur Daerah 1. Peningkatan kualitas infrastruktur perkotaan yang berkelanjutan	-		4.500.000.000,00	KECAMATAN PASAR
	7.01.01.2.02.0003	Pelaksanaan Penatausahaan dan Pengujian/Verifikasi Keuangan SKPD														



NO	KODE	URUSAN / BIDANG URUSAN / PROGRAM / KEGIATAN / SUB KEGIATAN	INDIKATOR PROGRAM / KEGIATAN / SUB KEGIATAN	TARGET AKHIR PERIODE RENSTRA OPD	REALISASI CAPAIAN RENJA OPD TAHUN 2023	PRAKIRAAN CAPAIAN TARGET RENJA OPD TAHUN 2024	CAPAIAN KINERJA DAN KERANGKA PENDANAAN						KELOMPOK SASARAN	PRAKIRAAN MAJU RENCANA TAHUN 2026		PERANGKAT DAERAH PENANGGUNG JAWAB
							TARGET 2025	PAGU INDIKATIF (Rp)	LOKASI	SUMBER DANA	PRIORITAS			TARGET	PAGU INDIKATIF (Rp)	
											NASIONAL	DAERAH				
1	2	3	4	5	6	7	8	9	10	11	12	13	14	15	16	17
			<i>Jumlah Dokumen Penatausahaan dan Pengujian/Verifikasi Keuangan SKPD</i>				39 Dokumen	398.679.636,00	Kota Jambi, Pasar Jambi, Semua Kel/Desa	PENDAPATAN TRANSFER	-	2 - Peningkatan dan Pemerataan Layanan Infrastruktur Daerah 1. Peningkatan kualitas infrastruktur perkotaan yang berkelanjutan	-		440.000.000,00	KECAMATAN PASAR
	7.01.01.2.02.0007	Koordinasi dan Penyusunan Laporan Keuangan Bulanan/ Triwulanan/ Semesteran SKPD														
			<i>Jumlah Laporan Keuangan Bulanan/ Triwulanan/ Semesteran SKPD dan Laporan Koordinasi Penyusunan Laporan Keuangan Bulanan/Triwulanan/Semesteran SKPD</i>				9 Laporan	13.050.000,00	Kota Jambi, Pasar Jambi, Semua Kel/Desa	PENDAPATAN ASLI DAERAH (PAD)	-	2 - Peningkatan dan Pernerataan Layanan Infrastruktur Daerah 1. Peningkatan kualitas infrastruktur perkotaan yang berkelanjutan	-		13.200.000,00	KECAMATAN PASAR
	7.01.01.2.03	Administrasi Barang Milik Daerah pada Perangkat Daerah	-	-			-	40.000.000,00			-	1. Peningkatan kualitas infrastruktur perkotaan yang berkelanjutan	-	-	44.000.000,00	KECAMATAN PASAR
	7.01.01.2.03.0006	Penatausahaan Barang Milik Daerah pada SKPD														
			<i>Jumlah Laporan Penatausahaan Barang Milik Daerah pada SKPD</i>				5 Laporan	40.000.000,00	Kota Jambi, Pasar Jambi, Semua Kel/Desa	PENDAPATAN ASLI DAERAH (PAD)	-	1. Peningkatan kualitas infrastruktur perkotaan yang berkelanjutan	-		44.000.000,00	KECAMATAN PASAR
	7.01.01.2.05	Administrasi Kepegawaian Perangkat Daerah	-	-			-	62.250.000,00			-	1. Peningkatan kualitas infrastruktur perkotaan yang berkelanjutan	-	-	68.200.000,00	KECAMATAN PASAR
	7.01.01.2.05.0002	Pengadaan Pakaian Dinas beserta Atribut Kelengkapannya														
			<i>Jumlah Paket Pakaian Dinas beserta Atribut Kelengkapan</i>				1 Paket	50.250.000,00	Kota Jambi, Pasar Jambi, Semua Kel/Desa	PENDAPATAN ASLI DAERAH (PAD)	-	1. Peningkatan kualitas infrastruktur perkotaan yang berkelanjutan	-		55.000.000,00	KECAMATAN PASAR
	7.01.01.2.05.0011	Bimbingan Teknis Implementasi Peraturan Perundang-Undangan														

NO	KODE	URUSAN / BIDANG URUSAN / PROGRAM / KEGIATAN / SUB KEGIATAN	INDIKATOR PROGRAM / KEGIATAN / SUB KEGIATAN	TARGET AKHIR PERIODE RENSTRA OPD	REALISASI CAPAIAN RENJA OPD TAHUN 2023	PRAKIRAAN CAPAIAN TARGET RENJA OPD TAHUN 2024	CAPAIAN KINERJA DAN KERANGKA PENDANAAN						KELOMPOK SASARAN	PRAKIRAAN MAJU RENCANA TAHUN 2026		PERANGKAT DAERAH PENANGGUNG JAWAB
							TARGET 2025	PAGU INDIKATIF (Rp)	LOKASI	SUMBER DANA	PRIORITAS			TARGET	PAGU INDIKATIF (Rp)	
											NASIONAL	DAERAH				
1	2	3	4	5	6	7	8	9	10	11	12	13	14	15	16	17
			<i>Jumlah Orang yang Mengikuti Bimbingan Teknis Implementasi Peraturan Perundang-Undangan</i>				2 Orang	12.000.000,00	Kota Jambi, Pasar Jambi, Semua Kel/Desa	PENDAPATAN TRANSFER	-	2 - Peningkatan dan Pemerataan Layanan Infrastruktur Daerah 1. Peningkatan kualitas infrastruktur perkotaan yang berkelanjutan	-		13.200.000,00	KECAMATAN PASAR
	7.01.01.2.06	Administrasi Umum Perangkat Daerah	-	-			-	316.746.764,00			-	2 - Peningkatan dan Pemerataan Layanan Infrastruktur Daerah 1. Peningkatan kualitas infrastruktur perkotaan yang berkelanjutan	-	-	344.525.000,00	KECAMATAN PASAR
	7.01.01.2.06.0001	Penyediaan Komponen Instalasi Listrik/Penerangan Bangunan Kantor														
			<i>Jumlah Paket Komponen Instalasi Listrik/Penerangan Bangunan Kantor yang Disediakan</i>				7 Paket	12.500.000,00	Kota Jambi, Pasar Jambi, Semua Kel/Desa	PENDAPATAN ASLI DAERAH (PAD)	-	2 - Peningkatan dan Pemerataan Layanan Infrastruktur Daerah 1. Peningkatan kualitas infrastruktur perkotaan yang berkelanjutan	-		13.750.000,00	KECAMATAN PASAR
	7.01.01.2.06.0004	Penyediaan Bahan Logistik Kantor														
			<i>Jumlah Paket Bahan Logistik Kantor yang Disediakan</i>				15 Paket	72.671.764,00	Kota Jambi, Pasar Jambi, Semua Kel/Desa	PENDAPATAN TRANSFER	-	2 - Peningkatan dan Pemerataan Layanan Infrastruktur Daerah 1. Peningkatan kualitas infrastruktur perkotaan yang berkelanjutan	-		80.000.000,00	KECAMATAN PASAR
	7.01.01.2.06.0005	Penyediaan Barang Cetak dan Penggandaan														

NO	KODE	URUSAN / BIDANG URUSAN / PROGRAM / KEGIATAN / SUB KEGIATAN	INDIKATOR PROGRAM / KEGIATAN / SUB KEGIATAN	TARGET AKHIR PERIODE RENSTRA OPD	REALISASI CAPAIAN RENJA OPD TAHUN 2023	PRAKIRAAN CAPAIAN TARGET RENJA OPD TAHUN 2024	CAPAIAN KINERJA DAN KERANGKA PENDANAAN						KELOMPOK SASARAN	PRAKIRAAN MAJU RENCANA TAHUN 2026		PERANGKAT DAERAH PENANGGUNG JAWAB
							TARGET 2025	PAGU INDIKATIF (Rp)	LOKASI	SUMBER DANA	PRIORITAS			TARGET	PAGU INDIKATIF (Rp)	
											NASIONAL	DAERAH				
1	2	3	4	5	6	7	8	9	10	11	12	13	14	15	16	17
			<i>Jumlah Paket Barang Cetakan dan Penggandaan yang Disediakan</i>				6 Paket	23.825.000,00	Kota Jambi, Pasar Jambi, Semua Kel/Desa	PENDAPATAN ASLI DAERAH (PAD)	-	2 - Peningk atan dan P emerataan Layanan Inf rastruktur Daerah 1. Peningka tan kualitas infrastruktur perkotaan yang berkel anjutan	-		25.000.000,00	KECAMATAN PASAR
	7.01.01.2.06.0008	Fasilitasi Kunjungan Tamu														
			<i>Jumlah Laporan Fasilitasi Kunjungan Tamu</i>				3 Laporan	57.750.000,00	Kota Jambi, Pasar Jambi, Semua Kel/Desa	PENDAPATAN ASLI DAERAH (PAD)	-	2 - Peningk atan dan P emerataan Layanan Inf rastruktur Daerah 1. Peningka tan kualitas infrastruktur perkotaan yang berkel anjutan	-		60.775.000,00	KECAMATAN PASAR
	7.01.01.2.06.0009	Penyelenggaraan Rapat Koordinasi dan Konsultasi SKPD														
			<i>Jumlah Laporan Penyelenggaraan Rapat Koordinasi dan Konsultasi SKPD</i>				30 Laporan	150.000.000,00	Kota Jambi, Pasar Jambi, Semua Kel/Desa	PENDAPATAN ASLI DAERAH (PAD)	-	2 - Peningk atan dan P emerataan Layanan Inf rastruktur Daerah 1. Peningka tan kualitas infrastruktur perkotaan yang berkel anjutan	-		165.000.000,00	KECAMATAN PASAR
	7.01.01.2.07	Pengadaan Barang Milik Daerah Penunjang Urusan Pemerintah Daerah	-	100 %			-	26.000.000,00			-	2 - Peningk atan dan P emerataan Layanan Inf rastruktur Daerah 1. Peningka tan kualitas infrastruktur perkotaan yang berkel anjutan	-	100 %	29.000.000,00	KECAMATAN PASAR
	7.01.01.2.07.0002	Pengadaan Kendaraan Dinas Operasional atau Lapangan														

NO	KODE	URUSAN / BIDANG URUSAN / PROGRAM / KEGIATAN / SUB KEGIATAN	INDIKATOR PROGRAM / KEGIATAN / SUB KEGIATAN	TARGET AKHIR PERIODE RENSTRA OPD	REALISASI CAPAIAN RENJA OPD TAHUN 2023	PRAKIRAAN CAPAIAN TARGET RENJA OPD TAHUN 2024	CAPAIAN KINERJA DAN KERANGKA PENDANAAN						KELOMPOK SASARAN	PRAKIRAAN MAJU RENCANA TAHUN 2026		PERANGKAT DAERAH PENANGGUNG JAWAB
							TARGET 2025	PAGU INDIKATIF (Rp)	LOKASI	SUMBER DANA	PRIORITAS			TARGET	PAGU INDIKATIF (Rp)	
											NASIONAL	DAERAH				
1	2	3	4	5	6	7	8	9	10	11	12	13	14	15	16	17
			<i>Jumlah Unit Kendaraan Dinas Operasional atau Lapangan yang Disediakan</i>				1 Unit	26.000.000,00	Kota Jambi, Pasar Jambi, Semua Kel/Desa	PENDAPATAN ASLI DAERAH (PAD)	-	2 - Peningkatan dan Pemerataan Layanan Infrastruktur Daerah 1. Peningkatan kualitas infrastruktur perkotaan yang berkelanjutan	-		29.000.000,00	KECAMATAN PASAR
	7.01.01.2.07.0005	Pengadaan Mebel														
			<i>Jumlah Paket Mebel yang Disediakan</i>				20 Unit	0,00	Kota Jambi, Pasar Jambi, Semua Kel/Desa	PENDAPATAN ASLI DAERAH (PAD)	-	2 - Peningkatan dan Pernerataan Layanan Infrastruktur Daerah 1. Peningkatan kualitas infrastruktur perkotaan yang berkelanjutan	-		0,00	KECAMATAN PASAR
	7.01.01.2.07.0006	Pengadaan Peralatan dan Mesin Lainnya														
			<i>Jumlah Unit Peralatan dan Mesin Lainnya yang Disediakan</i>				30 Unit	0,00	Kota Jambi, Pasar Jambi, Semua Kel/Desa	PENDAPATAN ASLI DAERAH (PAD)	-	2 - Peningkatan dan Pernerataan Layanan Infrastruktur Daerah 1. Peningkatan kualitas infrastruktur perkotaan yang berkelanjutan	-		0,00	KECAMATAN PASAR
	7.01.01.2.08	Penyediaan Jasa Penunjang Urusan Pemerintahan Daerah	-	100 %			-	240.964.000,00			-	1. Peningkatan kualitas infrastruktur perkotaan yang berkelanjutan	-	100 %	264.000.000,00	KECAMATAN PASAR
	7.01.01.2.08.0002	Penyediaan Jasa Komunikasi, Sumber Daya Air dan Listrik														
			<i>Jumlah Laporan Penyediaan Jasa Komunikasi, Sumber Daya Air dan Listrik yang Disediakan</i>				3 Laporan	240.964.000,00	Kota Jambi, Pasar Jambi, Semua Kel/Desa	PENDAPATAN ASLI DAERAH (PAD)	-	1. Peningkatan kualitas infrastruktur perkotaan yang berkelanjutan	-		264.000.000,00	KECAMATAN PASAR

NO	KODE	URUSAN / BIDANG URUSAN / PROGRAM / KEGIATAN / SUB KEGIATAN	INDIKATOR PROGRAM / KEGIATAN / SUB KEGIATAN	TARGET AKHIR PERIODE RENSTRA OPD	REALISASI CAPAIAN RENJA OPD TAHUN 2023	PRAKIRAAN CAPAIAN TARGET RENJA OPD TAHUN 2024	CAPAIAN KINERJA DAN KERANGKA PENDANAAN						KELOMPOK SASARAN	PRAKIRAAN MAJU RENCANA TAHUN 2026		PERANGKAT DAERAH PENANGGUNG JAWAB
							TARGET 2025	PAGU INDIKATIF (Rp)	LOKASI	SUMBER DANA	PRIORITAS			TARGET	PAGU INDIKATIF (Rp)	
											NASIONAL	DAERAH				
1	2	3	4	5	6	7	8	9	10	11	12	13	14	15	16	17
	7.01.01.2.09	Pemeliharaan Barang Milik Daerah Penunjang Urusan Pemerintahan Daerah	-	100 %			-	324.224.800,00			-	2 - Peningkatan dan Pemerataan Layanan Infrastruktur Daerah 1. Peningkatan kualitas infrastruktur perkotaan yang berkelanjutan	-	100 %	340.745.000,00	KECAMATAN PASAR
	7.01.01.2.09.0002	Penyediaan Jasa Pemeliharaan, Biaya Pemeliharaan, Pajak dan Perizinan Kendaraan Dinas Operasional atau Lapangan														
			<i>Jumlah Kendaraan Dinas Operasional atau Lapangan yang Dipelihara dan dibayarkan Pajak dan Perizinannya</i>				26 Unit	287.574.800,00	Kota Jambi, Pasar Jambi, Semua Kel/Desa	PENDAPATAN ASLI DAERAH (PAD)	-	2 - Peningkatan dan Pemerataan Layanan Infrastruktur Daerah 1. Peningkatan kualitas infrastruktur perkotaan yang berkelanjutan	-		300.430.000,00	KECAMATAN PASAR
	7.01.01.2.09.0006	Pemeliharaan Peralatan dan Mesin Lainnya														
			<i>Jumlah Peralatan dan Mesin Lainnya yang Dipelihara</i>				65 Unit	36.650.000,00	Kota Jambi, Pasar Jambi, Semua Kel/Desa	PENDAPATAN ASLI DAERAH (PAD)	-	2 - Peningkatan dan Pemerataan Layanan Infrastruktur Daerah 1. Peningkatan kualitas infrastruktur perkotaan yang berkelanjutan	-		40.315.000,00	KECAMATAN PASAR
	7.01.01.2.09.0009	Pemeliharaan/Rehabilitasi Gedung Kantor dan Bangunan Lainnya														
			<i>Jumlah Gedung Kantor dan Bangunan Lainnya yang Dipelihara/Direhabilitasi</i>				1 Unit	0,00	Kota Jambi, Pasar Jambi, Semua Kel/Desa	PENDAPATAN ASLI DAERAH (PAD)	-	2 - Peningkatan dan Pemerataan Layanan Infrastruktur Daerah 1. Peningkatan kualitas infrastruktur perkotaan yang berkelanjutan	-		0,00	KECAMATAN PASAR
2.	7.01.02	PROGRAM PENYELENGGARAAN PEMERINTAHAN DAN PELAYANAN PUBLIK	-	-			-	201.135.000,00						-	303.222.000,00	

NO	KODE	URUSAN / BIDANG URUSAN / PROGRAM / KEGIATAN / SUB KEGIATAN	INDIKATOR PROGRAM / KEGIATAN / SUB KEGIATAN	TARGET AKHIR PERIODE RENSTRA OPD	REALISASI CAPAIAN RENJA OPD TAHUN 2023	PRAKIRAAN CAPAIAN TARGET RENJA OPD TAHUN 2024	CAPAIAN KINERJA DAN KERANGKA PENDANAAN						KELOMPOK SASARAN	PRAKIRAAN MAJU RENCANA TAHUN 2026		PERANGKAT DAERAH PENANGGUNG JAWAB
							TARGET 2025	PAGU INDIKATIF (Rp)	LOKASI	SUMBER DANA	PRIORITAS			TARGET	PAGU INDIKATIF (Rp)	
											NASIONAL	DAERAH				
1	2	3	4	5	6	7	8	9	10	11	12	13	14	15	16	17
	7.01.02.2.01	Koordinasi Penyelenggaraan Kegiatan  Pemerintahan di Tingkat Kecamatan	-	-			-	78.370.000,00			-	1. Peningkatan kualitas infrastruktur perkotaan yang berkelanjutan	-	-	110.200.000,00	KECAMATAN PASAR
	7.01.02.2.01.0002	Peningkatan Efektifitas Kegiatan Pemerintahan di Tingkat Kecamatan														
			<i>Jumlah Dokumen Peningkatan Efektifitas Kegiatan Pemerintahan di Tingkat Kecamatan</i>				4 Dokumen	78.370.000,00	Kota Jambi, Pasar Jambi, Semua Kel/Desa	PENDAPATAN ASLI DAERAH (PAD)	-	1. Peningkatan kualitas infrastruktur perkotaan yang berkelanjutan	-		110.200.000,00	KECAMATAN PASAR
	7.01.02.2.02	Penyelenggaraan Urusan Pemerintahan yang Tidak Dilaksanakan oleh Unit Kerja Perangkat Daerah yang Ada di Kecamatan	-	-			-	53.700.000,00			-	2 - Peningkatan dan Pemerataan Layanan Infrastruktur Daerah 1. Peningkatan kualitas infrastruktur perkotaan yang berkelanjutan	-	-	61.600.000,00	KECAMATAN PASAR
	7.01.02.2.02.0001	Perencanaan Kegiatan Pelayanan kepada Masyarakat di Kecamatan														
			<i>Jumlah Dokumen Perencanaan Kegiatan Pelayanan kepada Masyarakat di Kecamatan</i>				3 Dokumen	53.700.000,00	Kota Jambi, Pasar Jambi, Semua Kel/Desa	PENDAPATAN ASLI DAERAH (PAD)	-	2 - Peningkatan dan Pemerataan Layanan Infrastruktur Daerah 1. Peningkatan kualitas infrastruktur perkotaan yang berkelanjutan	-		61.600.000,00	KECAMATAN PASAR
	7.01.02.2.04	Pelaksanaan Urusan Pemerintahan yang Dilimpahkan kepada Camat	-	-			-	69.065.000,00			-	2 - Peningkatan dan Pemerataan Layanan Infrastruktur Daerah 1. Peningkatan kualitas infrastruktur perkotaan yang berkelanjutan	-	-	131.422.000,00	KECAMATAN PASAR
	7.01.02.2.04.0001	Pelaksanaan Urusan Pemerintahan yang Terkait dengan Pelayanan Perizinan Non Usaha														

NO	KODE	URUSAN / BIDANG URUSAN / PROGRAM / KEGIATAN / SUB KEGIATAN	INDIKATOR PROGRAM / KEGIATAN / SUB KEGIATAN	TARGET AKHIR PERIODE RENSTRA OPD	REALISASI CAPAIAN RENJA OPD TAHUN 2023	PRAKIRAAN CAPAIAN TARGET RENJA OPD TAHUN 2024	CAPAIAN KINERJA DAN KERANGKA PENDANAAN						KELOMPOK SASARAN	PRAKIRAAN MAJU RENCANA TAHUN 2026		PERANGKAT DAERAH PENANGGUNG JAWAB
							TARGET 2025	PAGU INDIKATIF (Rp)	LOKASI	SUMBER DANA	PRIORITAS			TARGET	PAGU INDIKATIF (Rp)	
											NASIONAL	DAERAH				
1	2	3	4	5	6	7	8	9	10	11	12	13	14	15	16	17
			<i>Jumlah Dokumen Non Perizinan Usaha yang Dilaksanakan</i>				3 Dokumen	69.065.000,00	Kota Jambi, Pasar Jambi, Semua Kel/Desa	PENDAPATAN ASLI DAERAH (PAD)	-	2 - Peningkatan dan Pemerataan Layanan Infrastruktur Daerah 1. Peningkatan kualitas infrastruktur perkotaan yang berkelanjutan	-		124.600.000,00	KECAMATAN PASAR
	7.01.02.2.04.0002	Pelaksanaan Urusan Pemerintahan yang terkait dengan Nonperizinan														
			<i>Jumlah Laporan Pelaksanaan Nonperizinan pada Urusan Pemerintahan</i>				4 Laporan	0,00	Kota Jambi, Pasar Jambi, Semua Kel/Desa	PENDAPATAN TRANSFER	-	2 - Peningkatan dan Pernerataan Layanan Infrastruktur Daerah 1. Peningkatan kualitas infrastruktur perkotaan yang berkelanjutan	-		6.822.000,00	KECAMATAN PASAR
3.	7.01.04	<b>PROGRAM KOORDINASI KETENTRAMAN DAN KETERTIBAN UMUM</b>	-	-			-	213.920.000,00						-	253.500.000,00	
	7.01.04.2.01	Koordinasi Upaya Penyelenggaraan Ketenteraman dan Ketertiban Umum	-	-			-	213.920.000,00			-	2 - Peningkatan dan Pernerataan Layanan Infrastruktur Daerah 1. Peningkatan kualitas infrastruktur perkotaan yang berkelanjutan	-	-	253.500.000,00	KECAMATAN PASAR
	7.01.04.2.01.0001	Sinergitas dengan Kepolisian Negara Republik Indonesia, Tentara Nasional Indonesia dan Instansi Vertikal di Wilayah Kecamatan														
			<i>Jumlah Laporan Hasil Sinergitas dengan Kepolisian Negara Republik Indonesia, Tentara Nasional Indonesia dan Instansi Vertikal di Wilayah Kecamatan</i>				30 Laporan	213.920.000,00	Kota Jambi, Pasar Jambi, Semua Kel/Desa	PENDAPATAN ASLI DAERAH (PAD)	-	2 - Peningkatan dan Pernerataan Layanan Infrastruktur Daerah 1. Peningkatan kualitas infrastruktur perkotaan yang berkelanjutan	-		253.500.000,00	KECAMATAN PASAR
4.	7.01.05	<b>PROGRAM PENYELENGGARAAN URUSAN PEMERINTAHAN UMUM</b>	-	-			-	705.574.000,00						-	800.000.000,00	

NO	KODE	URUSAN / BIDANG URUSAN / PROGRAM / KEGIATAN / SUB KEGIATAN	INDIKATOR PROGRAM / KEGIATAN / SUB KEGIATAN	TARGET AKHIR PERIODE RENSTRA OPD	REALISASI CAPAIAN RENJA OPD TAHUN 2023	PRAKIRAAN CAPAIAN TARGET RENJA OPD TAHUN 2024	CAPAIAN KINERJA DAN KERANGKA PENDANAAN						KELOMPOK SASARAN	PRAKIRAAN MAJU RENCANA TAHUN 2026		PERANGKAT DAERAH PENANGGUNG JAWAB		
							TARGET 2025	PAGU INDIKATIF (Rp)	LOKASI	SUMBER DANA	PRIORITAS			TARGET	PAGU INDIKATIF (Rp)			
											NASIONAL	DAERAH						
1	2	3	4	5	6	7	8	9	10	11	12	13	14	15	16	17		
	7.01.05.2.01	Penyelenggaraan Urusan Pemerintahan Umum Sesuai Penugasan Kepala Daerah	-	-			-	705.574.000,00			-	2 - Peningkatan dan Pemerataan Layanan Infrastruktur Daerah 1. Peningkatan kualitas infrastruktur perkotaan yang berkelanjutan	-	-	800.000.000,00	KECAMATAN PASAR		
	7.01.05.2.01.0007	Pelaksanaan Semua Urusan Pemerintahan yang Bukan Merupakan Kewenangan Daerah dan Tidak Dilaksanakan oleh Instansi Vertikal																
			<i>Jumlah Dokumen Semua Urusan Pemerintahan yang Bukan Merupakan Kewenangan Daerah dan Tidak Dilaksanakan oleh Instansi Vertikal</i>				30 Dokumen	705.574.000,00	Kota Jambi, Pasar Jambi, Semua Kel/Desa	PENDAPATAN ASLI DAERAH (PAD)	-	2 - Peningkatan dan Pemerataan Layanan Infrastruktur Daerah 1. Peningkatan kualitas infrastruktur perkotaan yang berkelanjutan	-		800.000.000,00	KECAMATAN PASAR		
		<b>KELURAHAN PASAR</b>						<b>306.580.000,00</b>							<b>337.238.000,00</b>			
	<b>7</b>	<b>UNSUR KEWILAYAHAN</b>							<b>306.580.000,00</b>							<b>337.238.000,00</b>		
	<b>7.01</b>	<b>KECAMATAN</b>							<b>306.580.000,00</b>							<b>337.238.000,00</b>		
1.	<b>7.01.03</b>	<b>PROGRAM PEMBERDAYAAN MASYARAKAT DESA DAN KELURAHAN</b>						-	<b>306.580.000,00</b>							-	<b>337.238.000,00</b>	
	7.01.03.2.02	Kegiatan Pemberdayaan Kelurahan	-	-			-	306.580.000,00			-	2 - Peningkatan dan Pemerataan Layanan Infrastruktur Daerah 1. Peningkatan kualitas infrastruktur perkotaan yang berkelanjutan	-	-	337.238.000,00	KELURAHAN PASAR		
	7.01.03.2.02.0001	Peningkatan Partisipasi Masyarakat dalam Forum Musyawarah Perencanaan Pembangunan di Kelurahan																
			<i>Jumlah Lembaga Kemasyarakatan yang Berpartisipasi dalam Forum Musyawarah Perencanaan Pembangunan di Kelurahan</i>				8 Lembaga Kemasyarakatan	4.000.000,00	Kota Jambi, Pasar Jambi, Pasar Jambi	PENDAPATAN ASLI DAERAH (PAD)	-	2 - Peningkatan dan Pemerataan Layanan Infrastruktur Daerah 1. Peningkatan kualitas infrastruktur perkotaan yang berkelanjutan	-		4.400.000,00	KELURAHAN PASAR		



NO	KODE	URUSAN / BIDANG URUSAN / PROGRAM / KEGIATAN / SUB KEGIATAN	INDIKATOR PROGRAM / KEGIATAN / SUB KEGIATAN	TARGET AKHIR PERIODE RENSTRA OPD	REALISASI CAPAIAN RENJA OPD TAHUN 2023	PRAKIRAAN CAPAIAN TARGET RENJA OPD TAHUN 2024	CAPAIAN KINERJA DAN KERANGKA PENDANAAN						KELOMPOK SASARAN	PRAKIRAAN MAJU RENCANA TAHUN 2026		PERANGKAT DAERAH PENANGGUNG JAWAB		
							TARGET 2025	PAGU INDIKATIF (Rp)	LOKASI	SUMBER DANA	PRIORITAS			TARGET	PAGU INDIKATIF (Rp)			
											NASIONAL	DAERAH						
1	2	3	4	5	6	7	8	9	10	11	12	13	14	15	16	17		
	7.01.03.2.02.0002	Pembangunan Sarana dan Prasarana Kelurahan																
			<i>Jumlah Sarana dan Prasarana Kelurahan yang Terbangun</i>				6 Unit	52.580.000,00	Kota Jambi, Pasar Jambi, Pasar Jambi	PENDAPATAN ASLI DAERAH (PAD)	-	1. Peningkatan kualitas infrastruktur perkotaan yang berkelanjutan	-		57.838.000,00	KELURAHAN PASAR		
	7.01.03.2.02.0003	Pemberdayaan Masyarakat di Kelurahan																
			<i>Jumlah Pokmas dan Ormas yang Melaksanakan Pemberdayaan Masyarakat di Kelurahan</i>				9 Pokmas / Ormas	250.000.000,00	Kota Jambi, Pasar Jambi	PENDAPATAN ASLI DAERAH (PAD)	-	2 - Peningkatan dan Pemerataan Layanan Infrastruktur Daerah 1. Peningkatan kualitas infrastruktur perkotaan yang berkelanjutan	-		275.000.000,00	KELURAHAN PASAR		
		<b>KELURAHAN BERINGIN</b>						<b>521.000.000,00</b>							<b>573.100.000,00</b>			
	<b>7</b>	<b>UNSUR KEWILAYAHAN</b>						<b>521.000.000,00</b>							<b>573.100.000,00</b>			
	<b>7.01</b>	<b>KECAMATAN</b>						<b>521.000.000,00</b>							<b>573.100.000,00</b>			
1.	<b>7.01.03</b>	<b>PROGRAM PEMBERDAYAAN MASYARAKAT DESA DAN KELURAHAN</b>						-	<b>521.000.000,00</b>							-	<b>573.100.000,00</b>	
	7.01.03.2.02	Kegiatan Pemberdayaan Kelurahan	-	-			-	521.000.000,00			-	2 - Peningkatan dan Pemerataan Layanan Infrastruktur Daerah 1. Peningkatan kualitas infrastruktur perkotaan yang berkelanjutan	-		573.100.000,00	KELURAHAN BERINGIN		
	7.01.03.2.02.0001	Peningkatan Partisipasi Masyarakat dalam Forum Musyawarah Perencanaan Pembangunan di Kelurahan																
			<i>Jumlah Lembaga Kemasyarakatan yang Berpartisipasi dalam Forum Musyawarah Perencanaan Pembangunan di Kelurahan</i>				14 Lembaga Kemasyarakatan	4.000.000,00	Kota Jambi, Pasar Jambi, Beringin	PENDAPATAN ASLI DAERAH (PAD)	-	2 - Peningkatan dan Pemerataan Layanan Infrastruktur Daerah 1. Peningkatan kualitas infrastruktur perkotaan yang berkelanjutan	-		4.400.000,00	KELURAHAN BERINGIN		
	7.01.03.2.02.0002	Pembangunan Sarana dan Prasarana Kelurahan																

NO	KODE	URUSAN / BIDANG URUSAN / PROGRAM / KEGIATAN / SUB KEGIATAN	INDIKATOR PROGRAM / KEGIATAN / SUB KEGIATAN	TARGET AKHIR PERIODE RENSTRA OPD	REALISASI CAPAIAN RENJA OPD TAHUN 2023	PRAKIRAAN CAPAIAN TARGET RENJA OPD TAHUN 2024	CAPAIAN KINERJA DAN KERANGKA PENDANAAN						KELOMPOK SASARAN	PRAKIRAAN MAJU RENCANA TAHUN 2026		PERANGKAT DAERAH PENANGGUNG JAWAB		
							TARGET 2025	PAGU INDIKATIF (Rp)	LOKASI	SUMBER DANA	PRIORITAS			TARGET	PAGU INDIKATIF (Rp)			
											NASIONAL	DAERAH						
1	2	3	4	5	6	7	8	9	10	11	12	13	14	15	16	17		
			<i>Jumlah Sarana dan Prasarana Kelurahan yang Terbangun</i>				10 Unit	100.000.000,00	Kota Jambi, Pasar Jambi, Beringin	PENDAPATAN ASLI DAERAH (PAD)	-	2 - Peningkatan dan Pemerataan Layanan Infrastruktur Daerah 1. Peningkatan kualitas infrastruktur perkotaan yang berkelanjutan	-		110.000.000,00	KELURAHAN BERINGIN		
	7.01.03.2.02.0003	Pemberdayaan Masyarakat di Kelurahan																
			<i>Jumlah Pokmas dan Ormas yang Melaksanakan Pemberdayaan Masyarakat di Kelurahan</i>				15 Pokmas / Ormas	417.000.000,00	Kota Jambi, Pasar Jambi, Beringin	PENDAPATAN ASLI DAERAH (PAD)	-	1. Peningkatan kualitas infrastruktur perkotaan yang berkelanjutan	-		458.700.000,00	KELURAHAN BERINGIN		
		<b>KELURAHAN SUNGAI ASAM</b>						<b>619.000.000,00</b>							<b>680.900.000,00</b>			
	<b>7</b>	<b>UNSUR KEWILAYAHAN</b>						<b>619.000.000,00</b>							<b>680.900.000,00</b>			
	<b>7.01</b>	<b>KECAMATAN</b>						<b>619.000.000,00</b>							<b>680.900.000,00</b>			
1.	<b>7.01.03</b>	<b>PROGRAM PEMBERDAYAAN MASYARAKAT DESA DAN KELURAHAN</b>						-	<b>619.000.000,00</b>							-	<b>680.900.000,00</b>	
	7.01.03.2.02	Kegiatan Pemberdayaan Kelurahan	-	-			-	619.000.000,00			-	2 - Peningkatan dan Pemerataan Layanan Infrastruktur Daerah 1. Peningkatan kualitas infrastruktur perkotaan yang berkelanjutan	-	-	680.900.000,00	KELURAHAN SUNGAI ASAM		
	7.01.03.2.02.0001	Peningkatan Partisipasi Masyarakat dalam Forum Musyawarah Perencanaan Pembangunan di Kelurahan																
			<i>Jumlah Lembaga Kemasyarakatan yang Berpartisipasi dalam Forum Musyawarah Perencanaan Pembangunan di Kelurahan</i>				15 Lembaga Kemasyarakatan	4.000.000,00	Kota Jambi, Pasar Jambi, Sungai Asam	PENDAPATAN ASLI DAERAH (PAD)	-	2 - Peningkatan dan Pemerataan Layanan Infrastruktur Daerah 1. Peningkatan kualitas infrastruktur perkotaan yang berkelanjutan	-		4.400.000,00	KELURAHAN SUNGAI ASAM		
	7.01.03.2.02.0002	Pembangunan Sarana dan Prasarana Kelurahan																

NO	KODE	URUSAN / BIDANG URUSAN / PROGRAM / KEGIATAN / SUB KEGIATAN	INDIKATOR PROGRAM / KEGIATAN / SUB KEGIATAN	TARGET AKHIR PERIODE RENSTRA OPD	REALISASI CAPAIAN RENJA OPD TAHUN 2023	PRAKIRAAN CAPAIAN TARGET RENJA OPD TAHUN 2024	CAPAIAN KINERJA DAN KERANGKA PENDANAAN						KELOMPOK SASARAN	PRAKIRAAN MAJU RENCANA TAHUN 2026		PERANGKAT DAERAH PENANGGUNG JAWAB
							TARGET 2025	PAGU INDIKATIF (Rp)	LOKASI	SUMBER DANA	PRIORITAS			TARGET	PAGU INDIKATIF (Rp)	
											NASIONAL	DAERAH				
1	2	3	4	5	6	7	8	9	10	11	12	13	14	15	16	17
			<i>Jumlah Sarana dan Prasarana Kelurahan yang Terbangun</i>				10 Unit	100.000.000,00	Kota Jambi, Pasar Jambi, Sungai Asam	PENDAPATAN ASLI DAERAH (PAD)	-	2 - Peningkatan dan Pemerataan Layanan Infrastruktur Daerah 1. Peningkatan kualitas infrastruktur perkotaan yang berkelanjutan	-		110.000.000,00	KELURAHAN SUNGAI ASAM
	7.01.03.2.02.0003	Pemberdayaan Masyarakat di Kelurahan														
			<i>Jumlah Pokmas dan Ormas yang Melaksanakan Pemberdayaan Masyarakat di Kelurahan</i>				15 Pokmas / Ormas	515.000.000,00	Kota Jambi, Pasar Jambi, Sungai Asam	PENDAPATAN ASLI DAERAH (PAD)	-	2 - Peningkatan dan Pernerataan Layanan Infrastruktur Daerah 1. Peningkatan kualitas infrastruktur perkotaan yang berkelanjutan	-		566.500.000,00	KELURAHAN SUNGAI ASAM
		<b>KELURAHAN ORANG KAYO HITAM</b>						<b>374.000.000,00</b>							<b>411.400.000,00</b>	
	<b>7</b>	<b>UNSUR KEWILAYAHAN</b>						<b>374.000.000,00</b>							<b>411.400.000,00</b>	
	<b>7.01</b>	<b>KECAMATAN</b>						<b>374.000.000,00</b>							<b>411.400.000,00</b>	
1.	<b>7.01.03</b>	<b>PROGRAM PEMBERDAYAAN MASYARAKAT DESA DAN KELURAHAN</b>	-	-			-	<b>374.000.000,00</b>						-	<b>411.400.000,00</b>	
	7.01.03.2.02	Kegiatan Pemberdayaan Kelurahan	-	-			-	374.000.000,00			-	2 - Peningkatan dan Pernerataan Layanan Infrastruktur Daerah 1. Peningkatan kualitas infrastruktur perkotaan yang berkelanjutan	-	-	411.400.000,00	KELURAHAN ORANG KAYO HITAM
	7.01.03.2.02.0001	Peningkatan Partisipasi Masyarakat dalam Forum Musyawarah Perencanaan Pembangunan di Kelurahan														
			<i>Jumlah Lembaga Kemasyarakatan yang Berpartisipasi dalam Forum Musyawarah Perencanaan Pembangunan di Kelurahan</i>				9 Lembaga Kemasyarakatan	4.000.000,00	Kota Jambi, Pasar Jambi, Orang Kayo Hitam	PENDAPATAN ASLI DAERAH (PAD)	-	2 - Peningkatan dan Pernerataan Layanan Infrastruktur Daerah 1. Peningkatan kualitas infrastruktur perkotaan yang berkelanjutan	-		4.400.000,00	KELURAHAN ORANG KAYO HITAM

NO	KODE	URUSAN / BIDANG URUSAN / PROGRAM / KEGIATAN / SUB KEGIATAN	INDIKATOR PROGRAM / KEGIATAN / SUB KEGIATAN	TARGET AKHIR PERIODE RENSTRA OPD	REALISASI CAPAIAN RENJA OPD TAHUN 2023	PRAKIRAAN CAPAIAN TARGET RENJA OPD TAHUN 2024	CAPAIAN KINERJA DAN KERANGKA PENDANAAN						KELOMPOK SASARAN	PRAKIRAAN MAJU RENCANA TAHUN 2026		PERANGKAT DAERAH PENANGGUNG JAWAB
							TARGET 2025	PAGU INDIKATIF (Rp)	LOKASI	SUMBER DANA	PRIORITAS			TARGET	PAGU INDIKATIF (Rp)	
											NASIONAL	DAERAH				
1	2	3	4	5	6	7	8	9	10	11	12	13	14	15	16	17
	7.01.03.2.02.0002	Pembangunan Sarana dan Prasarana Kelurahan														
			Jumlah Sarana dan Prasarana Kelurahan yang Terbangun				10 Unit	70.000.000,00	Kota Jambi, Pasar Jambi, Orang Kayo Hitam	PENDAPATAN ASLI DAERAH (PAD)	-	2 - Peningkatan dan Pemerataan Layanan Infrastruktur Daerah 1. Peningkatan kualitas infrastruktur perkotaan yang berkelanjutan	-		77.000.000,00	KELURAHAN ORANG KAYO HITAM
	7.01.03.2.02.0003	Pemberdayaan Masyarakat di Kelurahan														
			Jumlah Pokmas dan Ormas yang Melaksanakan Pemberdayaan Masyarakat di Kelurahan				10 Pokmas / Ormas	300.000.000,00	Kota Jambi, Pasar Jambi, Orang Kayo Hitam	PENDAPATAN ASLI DAERAH (PAD)	-	2 - Peningkatan dan Pemerataan Layanan Infrastruktur Daerah 1. Peningkatan kualitas infrastruktur perkotaan yang berkelanjutan	-		330.000.000,00	KELURAHAN ORANG KAYO HITAM
		<b>KECAMATAN JAMBI SELATAN</b>						<b>10.483.219.077,00</b>							<b>11.672.113.732,00</b>	
	<b>7</b>	<b>UNSUR KEWILAYAHAN</b>						<b>10.483.219.077,00</b>							<b>11.672.113.732,00</b>	
	<b>7.01</b>	<b>KECAMATAN</b>						<b>10.483.219.077,00</b>							<b>11.672.113.732,00</b>	
1.	<b>7.01.01</b>	<b>PROGRAM PENUNJANG URUSAN PEMERINTAHAN DAERAH KABUPATEN/KOTA</b>	-	-			-	<b>7.727.465.024,00</b>						-	<b>7.880.142.373,00</b>	
	7.01.01.2.01	Perencanaan, Penganggaran, dan Evaluasi Kinerja Perangkat Daerah	-	100 %			-	98.496.036,00				1. Peningkatan kualitas infrastruktur perkotaan yang berkelanjutan	-	100 %	117.418.198,00	KECAMATAN JAMBI SELATAN
	7.01.01.2.01.0001	Penyusunan Dokumen Perencanaan Perangkat Daerah														
			Jumlah Dokumen Perencanaan Perangkat Daerah	7 Dokumen			4 Dokumen	61.070.400,00	Kota Jambi, Jambi Selatan, Pakuan Baru	PENDAPATAN ASLI DAERAH (PAD)	-	1. Peningkatan kualitas infrastruktur perkotaan yang berkelanjutan	-	7 Dokumen	68.000.000,00	KECAMATAN JAMBI SELATAN
	7.01.01.2.01.0002	Koordinasi dan Penyusunan Dokumen RKA-SKPD														
			Jumlah Dokumen RKA-SKPD dan Laporan Hasil Koordinasi Penyusunan Dokumen RKA-SKPD	7 Dokumen			2 Dokumen	3.435.894,00	Kota Jambi, Jambi Selatan, Pakuan Baru	PENDAPATAN ASLI DAERAH (PAD)	-	1. Peningkatan kualitas infrastruktur perkotaan yang berkelanjutan	-	7 Dokumen	5.429.483,00	KECAMATAN JAMBI SELATAN

NO	KODE	URUSAN / BIDANG URUSAN / PROGRAM / KEGIATAN / SUB KEGIATAN	INDIKATOR PROGRAM / KEGIATAN / SUB KEGIATAN	TARGET AKHIR PERIODE RENSTRA OPD	REALISASI CAPAIAN RENJA OPD TAHUN 2023	PRAKIRAAN CAPAIAN TARGET RENJA OPD TAHUN 2024	CAPAIAN KINERJA DAN KERANGKA PENDANAAN						KELOMPOK SASARAN	PRAKIRAAN MAJU RENCANA TAHUN 2026		PERANGKAT DAERAH PENANGGUNG JAWAB
							TARGET 2025	PAGU INDIKATIF (Rp)	LOKASI	SUMBER DANA	PRIORITAS			TARGET	PAGU INDIKATIF (Rp)	
											NASIONAL	DAERAH				
1	2	3	4	5	6	7	8	9	10	11	12	13	14	15	16	17
	7.01.01.2.01.0003	Koordinasi dan Penyusunan Dokumen Perubahan RKA-SKPD														
			<i>Jumlah Dokumen Perubahan RKA-SKPD dan Laporan Hasil Koordinasi Penyusunan Dokumen Perubahan RKA-SKPD</i>	7 Dokumen			2 Dokumen	3.435.894,00	Kota Jambi, Jambi Selatan, Pakuan Baru	PENDAPATAN ASLI DAERAH (PAD)	-	2 - Peningkatan dan Pemerataan Layanan Infrastruktur Daerah 1. Peningkatan kualitas infrastruktur perkotaan yang berkelanjutan	-	7 Dokumen	5.429.483,00	KECAMATAN JAMBI SELATAN
	7.01.01.2.01.0004	Koordinasi dan Penyusunan DPA-SKPD														
			<i>Jumlah Dokumen DPA-SKPD dan Laporan Hasil Koordinasi Penyusunan Dokumen DPA-SKPD</i>	7 Dokumen			2 Dokumen	3.435.894,00	Kota Jambi, Jambi Selatan, Pakuan Baru	PENDAPATAN ASLI DAERAH (PAD)	-	2 - Peningkatan dan Pemerataan Layanan Infrastruktur Daerah 1. Peningkatan kualitas infrastruktur perkotaan yang berkelanjutan	-	7 Dokumen	5.429.483,00	KECAMATAN JAMBI SELATAN
	7.01.01.2.01.0005	Koordinasi dan Penyusunan Perubahan DPA- SKPD														
			<i>Jumlah Dokumen Perubahan DPA-SKPD dan Laporan Hasil Koordinasi Penyusunan Dokumen Perubahan DPA-SKPD</i>	7 Dokumen			2 Dokumen	3.435.894,00	Kota Jambi, Semua Kecamatan, Semua Kel/Desa Kota Jambi, Jambi Selatan, Pakuan Baru	PENDAPATAN ASLI DAERAH (PAD)	-	1. Peningkatan kualitas infrastruktur perkotaan yang berkelanjutan	-	7 Dokumen	5.429.483,00	KECAMATAN JAMBI SELATAN
	7.01.01.2.01.0006	Koordinasi dan Penyusunan Laporan Capaian Kinerja dan Ikhtisar Realisasi Kinerja SKPD														
			<i>Jumlah Laporan Capaian Kinerja dan Ikhtisar Realisasi Kinerja SKPD dan Laporan Hasil Koordinasi Penyusunan Laporan Capaian Kinerja dan Ikhtisar Realisasi Kinerja SKPD</i>	7 Laporan			2 Laporan	23.682.060,00	Kota Jambi, Jambi Selatan, Pakuan Baru	PENDAPATAN ASLI DAERAH (PAD)	-	2 - Peningkatan dan Pemerataan Layanan Infrastruktur Daerah 1. Peningkatan kualitas infrastruktur perkotaan yang berkelanjutan	-	7 Laporan	27.700.266,00	KECAMATAN JAMBI SELATAN

NO	KODE	URUSAN / BIDANG URUSAN / PROGRAM / KEGIATAN / SUB KEGIATAN	INDIKATOR PROGRAM / KEGIATAN / SUB KEGIATAN	TARGET AKHIR PERIODE RENSTRA OPD	REALISASI CAPAIAN RENJA OPD TAHUN 2023	PRAKIRAAN CAPAIAN TARGET RENJA OPD TAHUN 2024	CAPAIAN KINERJA DAN KERANGKA PENDANAAN						KELOMPOK SASARAN	PRAKIRAAN MAJU RENCANA TAHUN 2026		PERANGKAT DAERAH PENANGGUNG JAWAB
							TARGET 2025	PAGU INDIKATIF (Rp)	LOKASI	SUMBER DANA	PRIORITAS			TARGET	PAGU INDIKATIF (Rp)	
											NASIONAL	DAERAH				
1	2	3	4	5	6	7	8	9	10	11	12	13	14	15	16	17
	7.01.01.2.02	Administrasi Keuangan Perangkat Daerah	-	100 %			-	6.808.470.120,00			-	2 - Peningkatan dan P emerataan Layanan Inf rastruktur Daerah 1. Peningka tan kualitas infrastruktur perkotaan yang berkel anjutan	-	100 %	6.584.065.580,00	KECAMATAN JAMBI SELATAN
	7.01.01.2.02.0001	Penyediaan Gaji dan Tunjangan ASN														
			<i>Jumlah Orang yang Menerima Gaji dan Tunjangan ASN</i>	56 Orang/bulan			54 Orang/bulan	6.488.544.000,00	Kota Jambi, Jambi Selatan, Pakuan Baru	PENDAPATAN ASLI DAERAH (PAD)	-	2 - Peningk atan dan P emerataan Layanan Inf rastruktur Daerah 1. Peningka tan kualitas infrastruktur perkotaan yang berkel anjutan	-	56 Orang/bulan	6.193.418.048,00	KECAMATAN JAMBI SELATAN
	7.01.01.2.02.0002	Penyediaan Administrasi Pelaksanaan Tugas ASN														
			<i>Jumlah Dokumen Hasil Penyediaan Administrasi Pelaksanaan Tugas ASN</i>	1 Dokumen			2 Dokumen	1.964.700,00	Kota Jambi, Jambi Selatan, Pakuan Baru	PENDAPATAN ASLI DAERAH (PAD)	-	1. Peningka tan kualitas infrastruktur perkotaan yang berkel anjutan	-	1 Dokumen	2.161.170,00	KECAMATAN JAMBI SELATAN
	7.01.01.2.02.0003	Pelaksanaan Penatausahaan dan Pengujian/Verifikasi Keuangan SKPD														
			<i>Jumlah Dokumen Penatausahaan dan Pengujian/Verifikasi Keuangan SKPD</i>	33 Dokumen			42 Orang/ bulan Dokumen	314.052.000,00	Kota Jambi, Jambi Selatan, Pakuan Baru	PENDAPATAN ASLI DAERAH (PAD)	-	2 - Peningk atan dan P emerataan Layanan Inf rastruktur Daerah 1. Peningka tan kualitas infrastruktur perkotaan yang berkel anjutan	-	33 Dokumen	382.206.000,00	KECAMATAN JAMBI SELATAN
	7.01.01.2.02.0007	Koordinasi dan Penyusunan Laporan Keuangan Bulanan/ Triwulanan/ Semesteran SKPD														

NO	KODE	URUSAN / BIDANG URUSAN / PROGRAM / KEGIATAN / SUB KEGIATAN	INDIKATOR PROGRAM / KEGIATAN / SUB KEGIATAN	TARGET AKHIR PERIODE RENSTRA OPD	REALISASI CAPAIAN RENJA OPD TAHUN 2023	PRAKIRAAN CAPAIAN TARGET RENJA OPD TAHUN 2024	CAPAIAN KINERJA DAN KERANGKA PENDANAAN						KELOMPOK SASARAN	PRAKIRAAN MAJU RENCANA TAHUN 2026		PERANGKAT DAERAH PENANGGUNG JAWAB
							TARGET 2025	PAGU INDIKATIF (Rp)	LOKASI	SUMBER DANA	PRIORITAS			TARGET	PAGU INDIKATIF (Rp)	
											NASIONAL	DAERAH				
1	2	3	4	5	6	7	8	9	10	11	12	13	14	15	16	17
			<i>Jumlah Laporan Keuangan Bulanan/ Triwulanan/ Semesteran SKPD dan Laporan Koordinasi Penyusunan Laporan Keuangan Bulanan/Triwulanan/Semesteran SKPD</i>	12 Laporan			12 Laporan	3.909.420,00	Kota Jambi, Semua Kecamatan, Semua Kel/Desa Kota Jambi, Jambi Selatan, Pakuan Baru	PENDAPATAN ASLI DAERAH (PAD)	-	2 - Peningkatan dan Pemerataan Layanan Infrastruktur Daerah 1. Peningkatan kualitas infrastruktur perkotaan yang berkelanjutan	-	12 Laporan	6.280.362,00	KECAMATAN JAMBI SELATAN
	7.01.01.2.03	Administrasi Barang Milik Daerah pada Perangkat Daerah	-	100 %			-	38.280.000,00			-	1. Peningkatan kualitas infrastruktur perkotaan yang berkelanjutan	-	100 %	42.108.000,00	KECAMATAN JAMBI SELATAN
	7.01.01.2.03.0006	Penatausahaan Barang Milik Daerah pada SKPD														
			<i>Jumlah Laporan Penatausahaan Barang Milik Daerah pada SKPD</i>	5 Laporan			12 Laporan	38.280.000,00	Kota Jambi, Jambi Selatan, Pakuan Baru	PENDAPATAN ASLI DAERAH (PAD)	-	1. Peningkatan kualitas infrastruktur perkotaan yang berkelanjutan	-	5 Laporan	42.108.000,00	KECAMATAN JAMBI SELATAN
	7.01.01.2.05	Administrasi Kepegawaian Perangkat Daerah	-	100 %			-	12.000.000,00			-	2 - Peningkatan dan Pemerataan Layanan Infrastruktur Daerah 1. Peningkatan kualitas infrastruktur perkotaan yang berkelanjutan	-	100 %	83.325.000,00	KECAMATAN JAMBI SELATAN
	7.01.01.2.05.0002	Pengadaan Pakaian Dinas beserta Atribut Kelengkapannya														
			<i>Jumlah Paket Pakaian Dinas beserta Atribut Kelengkapan</i>	125 Paket			90 Paket	0,00	Kota Jambi, Jambi Selatan, Pakuan Baru	PENDAPATAN ASLI DAERAH (PAD)	-	2 - Peningkatan dan Pemerataan Layanan Infrastruktur Daerah 1. Peningkatan kualitas infrastruktur perkotaan yang berkelanjutan	-	125 Paket	70.125.000,00	KECAMATAN JAMBI SELATAN
	7.01.01.2.05.0011	Bimbingan Teknis Implementasi Peraturan Perundang-Undangan														

NO	KODE	URUSAN / BIDANG URUSAN / PROGRAM / KEGIATAN / SUB KEGIATAN	INDIKATOR PROGRAM / KEGIATAN / SUB KEGIATAN	TARGET AKHIR PERIODE RENSTRA OPD	REALISASI CAPAIAN RENJA OPD TAHUN 2023	PRAKIRAAN CAPAIAN TARGET RENJA OPD TAHUN 2024	CAPAIAN KINERJA DAN KERANGKA PENDANAAN						KELOMPOK SASARAN	PRAKIRAAN MAJU RENCANA TAHUN 2026		PERANGKAT DAERAH PENANGGUNG JAWAB
							TARGET 2025	PAGU INDIKATIF (Rp)	LOKASI	SUMBER DANA	PRIORITAS			TARGET	PAGU INDIKATIF (Rp)	
											NASIONAL	DAERAH				
1	2	3	4	5	6	7	8	9	10	11	12	13	14	15	16	17
			<i>Jumlah Orang yang Mengikuti Bimbingan Teknis Implementasi Peraturan Perundang-Undangan</i>	6 Orang			2 kegiatan Orang	12.000.000,00	Kota Jambi, Jambi Selatan, Pakuan Baru	PENDAPATAN ASLI DAERAH (PAD)	-	2 - Peningkatan dan Pemerataan Layanan Infrastruktur Daerah 1. Peningkatan kualitas infrastruktur perkotaan yang berkelanjutan	-	6 Orang	13.200.000,00	KECAMATAN JAMBI SELATAN
	7.01.01.2.06	Administrasi Umum Perangkat Daerah	-	100 %			-	139.219.668,00			-	1. Peningkatan kualitas infrastruktur perkotaan yang berkelanjutan	-	100 %	272.941.635,00	KECAMATAN JAMBI SELATAN
	7.01.01.2.06.0001	Penyediaan Komponen Instalasi Listrik/Penerangan Bangunan Kantor														
			<i>Jumlah Paket Komponen Instalasi Listrik/Penerangan Bangunan Kantor yang Disediakan</i>	3 Paket			3 Paket	10.022.668,00	Kota Jambi, Jambi Selatan, Pakuan Baru	PENDAPATAN ASLI DAERAH (PAD)	-	1. Peningkatan kualitas infrastruktur perkotaan yang berkelanjutan	-	3 Paket	11.024.935,00	KECAMATAN JAMBI SELATAN
	7.01.01.2.06.0002	Penyediaan Peralatan dan Perlengkapan Kantor														
			<i>Jumlah Paket Peralatan dan Perlengkapan Kantor yang Disediakan</i>	2 Paket			2 Paket	27.750.000,00	Kota Jambi, Jambi Selatan, Pakuan Baru	PENDAPATAN ASLI DAERAH (PAD)	-	1. Peningkatan kualitas infrastruktur perkotaan yang berkelanjutan	-	2 Paket	30.525.000,00	KECAMATAN JAMBI SELATAN
	7.01.01.2.06.0004	Penyediaan Bahan Logistik Kantor														
			<i>Jumlah Paket Bahan Logistik Kantor yang Disediakan</i>	3 Paket			3 Paket	32.000.000,00	Kota Jambi, Jambi Selatan, Pakuan Baru	PENDAPATAN ASLI DAERAH (PAD)	-	1. Peningkatan kualitas infrastruktur perkotaan yang berkelanjutan	-	3 Paket	100.000.000,00	KECAMATAN JAMBI SELATAN
	7.01.01.2.06.0005	Penyediaan Barang Cetak dan Penggandaan														
			<i>Jumlah Paket Barang Cetak dan Penggandaan yang Disediakan</i>	2 Paket			2 Paket	5.217.000,00	Kota Jambi, Jambi Selatan, Pakuan Baru	PENDAPATAN ASLI DAERAH (PAD)	-	1. Peningkatan kualitas infrastruktur perkotaan yang berkelanjutan	-	2 Paket	5.738.700,00	KECAMATAN JAMBI SELATAN
	7.01.01.2.06.0008	Fasilitasi Kunjungan Tamu														
			<i>Jumlah Laporan Fasilitasi Kunjungan Tamu</i>	12 Laporan			12 Laporan	14.230.000,00	Kota Jambi, Jambi Selatan, Pakuan Baru	PENDAPATAN ASLI DAERAH (PAD)	-	1. Peningkatan kualitas infrastruktur perkotaan yang berkelanjutan	-	12 Laporan	15.653.000,00	KECAMATAN JAMBI SELATAN



NO	KODE	URUSAN / BIDANG URUSAN / PROGRAM / KEGIATAN / SUB KEGIATAN	INDIKATOR PROGRAM / KEGIATAN / SUB KEGIATAN	TARGET AKHIR PERIODE RENSTRA OPD	REALISASI CAPAIAN RENJA OPD TAHUN 2023	PRAKIRAAN CAPAIAN TARGET RENJA OPD TAHUN 2024	CAPAIAN KINERJA DAN KERANGKA PENDANAAN						KELOMPOK SASARAN	PRAKIRAAN MAJU RENCANA TAHUN 2026		PERANGKAT DAERAH PENANGGUNG JAWAB
							TARGET 2025	PAGU INDIKATIF (Rp)	LOKASI	SUMBER DANA	PRIORITAS			TARGET	PAGU INDIKATIF (Rp)	
											NASIONAL	DAERAH				
1	2	3	4	5	6	7	8	9	10	11	12	13	14	15	16	17
	7.01.01.2.06.0009	Penyelenggaraan Rapat Koordinasi dan Konsultasi SKPD														
			<i>Jumlah Laporan Penyelenggaraan Rapat Koordinasi dan Konsultasi SKPD</i>	12 Laporan			12 Laporan	50.000.000,00	Kota Jambi, Jambi Selatan, Pakuan Baru	PENDAPATAN ASLI DAERAH (PAD)	-	1. Peningkatan kualitas infrastruktur perkotaan yang berkelanjutan	-	12 Laporan	110.000.000,00	KECAMATAN JAMBI SELATAN
	7.01.01.2.07	Pengadaan Barang Milik Daerah Penunjang Urusan Pemerintah Daerah	-	100 %			-	0,00			-	1. Peningkatan kualitas infrastruktur perkotaan yang berkelanjutan	-	100 %	20.421.359,00	KECAMATAN JAMBI SELATAN
	7.01.01.2.07.0002	Pengadaan Kendaraan Dinas Operasional atau Lapangan														
			<i>Jumlah Unit Kendaraan Dinas Operasional atau Lapangan yang Disediakan</i>				1 Unit	0,00	Kota Jambi, Jambi Selatan, Pakuan Baru	PENDAPATAN ASLI DAERAH (PAD)	-	1. Peningkatan kualitas infrastruktur perkotaan yang berkelanjutan	-		0,00	KECAMATAN JAMBI SELATAN
	7.01.01.2.07.0005	Pengadaan Mebel														
			<i>Jumlah Paket Mebel yang Disediakan</i>				21 Unit	0,00	Kota Jambi, Jambi Selatan, Pakuan Baru	PENDAPATAN ASLI DAERAH (PAD)	-	2 - Peningkatan dan Pemerataan Layanan Infrastruktur Daerah 1. Peningkatan kualitas infrastruktur perkotaan yang berkelanjutan	-		9.518.916,00	KECAMATAN JAMBI SELATAN
	7.01.01.2.07.0006	Pengadaan Peralatan dan Mesin Lainnya														
			<i>Jumlah Unit Peralatan dan Mesin Lainnya yang Disediakan</i>				32 Unit	0,00	Kota Jambi, Jambi Selatan, Pakuan Baru	PENDAPATAN ASLI DAERAH (PAD)	-	1 - Peningkatan Produktivitas Daerah 1. Peningkatan kualitas infrastruktur perkotaan yang berkelanjutan	-		10.902.443,00	KECAMATAN JAMBI SELATAN
	7.01.01.2.08	Penyediaan Jasa Penunjang Urusan Pemerintahan Daerah	-	100 %			-	424.239.200,00			-	2 - Peningkatan dan Pemerataan Layanan Infrastruktur Daerah 1. Peningkatan kualitas infrastruktur perkotaan yang berkelanjutan	-	100 %	499.663.120,00	KECAMATAN JAMBI SELATAN

NO	KODE	URUSAN / BIDANG URUSAN / PROGRAM / KEGIATAN / SUB KEGIATAN	INDIKATOR PROGRAM / KEGIATAN / SUB KEGIATAN	TARGET AKHIR PERIODE RENSTRA OPD	REALISASI CAPAIAN RENJA OPD TAHUN 2023	PRAKIRAAN CAPAIAN TARGET RENJA OPD TAHUN 2024	CAPAIAN KINERJA DAN KERANGKA PENDANAAN						KELOMPOK SASARAN	PRAKIRAAN MAJU RENCANA TAHUN 2026		PERANGKAT DAERAH PENANGGUNG JAWAB
							TARGET 2025	PAGU INDIKATIF (Rp)	LOKASI	SUMBER DANA	PRIORITAS			TARGET	PAGU INDIKATIF (Rp)	
											NASIONAL	DAERAH				
1	2	3	4	5	6	7	8	9	10	11	12	13	14	15	16	17
	7.01.01.2.08.0001	Penyediaan Jasa Surat Menyurat														
			<i>Jumlah Laporan Penyediaan Jasa Surat Menyurat</i>	12 Laporan			12 Laporan	34.960.000,00	Kota Jambi, Jambi Selatan, Pakuan Baru	PENDAPATAN ASLI DAERAH (PAD)	-	2 - Peningk atan dan P emerataan Layanan Inf rastruktur Daerah 1. Peningka tan kualitas infrastruktur perkotaan yang berkel anjutan	-	12 Laporan	38.456.000,00	KECAMATAN JAMBI SELATAN
	7.01.01.2.08.0002	Penyediaan Jasa Komunikasi, Sumber Daya Air dan Listrik														
			<i>Jumlah Laporan Penyediaan Jasa Komunikasi, Sumber Daya Air dan Listrik yang Disediakan</i>	12 Laporan			12 Laporan	154.000.000,00	Kota Jambi, Jambi Selatan, Pakuan Baru	PENDAPATAN ASLI DAERAH (PAD)	-	2 - Peningk atan dan P emerataan Layanan Inf rastruktur Daerah 1. Peningka tan kualitas infrastruktur perkotaan yang berkel anjutan	-	12 Laporan	202.400.000,00	KECAMATAN JAMBI SELATAN
	7.01.01.2.08.0004	Penyediaan Jasa Pelayanan Umum Kantor														
			<i>Jumlah Laporan Penyediaan Jasa Pelayanan Umum Kantor yang Disediakan</i>	33 Laporan			33 Laporan	235.279.200,00	Kota Jambi, Jambi Selatan, Pakuan Baru	PENDAPATAN ASLI DAERAH (PAD)	-	2 - Peningk atan dan P emerataan Layanan Inf rastruktur Daerah 1. Peningka tan kualitas infrastruktur perkotaan yang berkel anjutan	-	33 Laporan	258.807.120,00	KECAMATAN JAMBI SELATAN
	7.01.01.2.09	Pemeliharaan Barang Milik Daerah Penunjang Urusan Pemerintahan Daerah	-	100 %			-	206.760.000,00			-	2 - Peningk atan dan P emerataan Layanan Inf rastruktur Daerah 1. Peningka tan kualitas infrastruktur perkotaan yang berkel anjutan	-	100 %	260.199.481,00	KECAMATAN JAMBI SELATAN
	7.01.01.2.09.0002	Penyediaan Jasa Pemeliharaan, Biaya Pemeliharaan, Pajak dan Perizinan Kendaraan Dinas Operasional atau Lapangan														

NO	KODE	URUSAN / BIDANG URUSAN / PROGRAM / KEGIATAN / SUB KEGIATAN	INDIKATOR PROGRAM / KEGIATAN / SUB KEGIATAN	TARGET AKHIR PERIODE RENSTRA OPD	REALISASI CAPAIAN RENJA OPD TAHUN 2023	PRAKIRAAN CAPAIAN TARGET RENJA OPD TAHUN 2024	CAPAIAN KINERJA DAN KERANGKA PENDANAAN						KELOMPOK SASARAN	PRAKIRAAN MAJU RENCANA TAHUN 2026		PERANGKAT DAERAH PENANGGUNG JAWAB
							TARGET 2025	PAGU INDIKATIF (Rp)	LOKASI	SUMBER DANA	PRIORITAS			TARGET	PAGU INDIKATIF (Rp)	
											NASIONAL	DAERAH				
1	2	3	4	5	6	7	8	9	10	11	12	13	14	15	16	17
			<i>Jumlah Kendaraan Dinas Operasional atau Lapangan yang Dipelihara dan dibayarkan Pajak dan Perizinannya</i>	32 Unit			31 Unit	178.060.000,00	Kota Jambi, Jambi Selatan, Pakuan Baru	PENDAPATAN ASLI DAERAH (PAD)	-	2 - Peningkatan dan Pemerataan Layanan Infrastruktur Daerah 1. Peningkatan kualitas infrastruktur perkotaan yang berkelanjutan	-	32 Unit	195.866.000,00	KECAMATAN JAMBI SELATAN
	7.01.01.2.09.0006	Pemeliharaan Peralatan dan Mesin Lainnya														
			<i>Jumlah Peralatan dan Mesin Lainnya yang Dipelihara</i>	30 Unit			30 Unit	28.700.000,00	Kota Jambi, Jambi Selatan, Pakuan Baru	PENDAPATAN ASLI DAERAH (PAD)	-	2 - Peningkatan dan Pernerataan Layanan Infrastruktur Daerah 1. Peningkatan kualitas infrastruktur perkotaan yang berkelanjutan	-	30 Unit	31.570.000,00	KECAMATAN JAMBI SELATAN
	7.01.01.2.09.0009	Pemeliharaan/Rehabilitasi Gedung Kantor dan Bangunan Lainnya														
			<i>Jumlah Gedung Kantor dan Bangunan Lainnya yang Dipelihara/Direhabilitasi</i>	1 Unit			1 Unit	0,00	Kota Jambi, Jambi Selatan, Pakuan Baru	PENDAPATAN ASLI DAERAH (PAD)	-	2 - Peningkatan dan Pernerataan Layanan Infrastruktur Daerah 1. Peningkatan kualitas infrastruktur perkotaan yang berkelanjutan	-	1 Unit	32.763.481,00	KECAMATAN JAMBI SELATAN
2.	<b>7.01.02</b>	<b>PROGRAM PENYELENGGARAAN PEMERINTAHAN DAN PELAYANAN PUBLIK</b>	-	-			-	<b>2.603.186.053,00</b>						-	<b>3.572.006.775,00</b>	
	7.01.02.2.01	Koordinasi Penyelenggaraan Kegiatan Pemerintahan di Tingkat Kecamatan	-	95 %			-	960.000.000,00			-	2 - Peningkatan dan Pernerataan Layanan Infrastruktur Daerah 1. Peningkatan kualitas infrastruktur perkotaan yang berkelanjutan	-	95 %	1.312.059.210,00	KECAMATAN JAMBI SELATAN
	7.01.02.2.01.0001	Koordinasi/Sinergi Perencanaan dan Pelaksanaan Kegiatan Pemerintahan dengan Perangkat Daerah dan Instansi Vertikal Terkait														

NO	KODE	URUSAN / BIDANG URUSAN / PROGRAM / KEGIATAN / SUB KEGIATAN	INDIKATOR PROGRAM / KEGIATAN / SUB KEGIATAN	TARGET AKHIR PERIODE RENSTRA OPD	REALISASI CAPAIAN RENJA OPD TAHUN 2023	PRAKIRAAN CAPAIAN TARGET RENJA OPD TAHUN 2024	CAPAIAN KINERJA DAN KERANGKA PENDANAAN						KELOMPOK SASARAN	PRAKIRAAN MAJU RENCANA TAHUN 2026		PERANGKAT DAERAH PENANGGUNG JAWAB
							TARGET 2025	PAGU INDIKATIF (Rp)	LOKASI	SUMBER DANA	PRIORITAS			TARGET	PAGU INDIKATIF (Rp)	
											NASIONAL	DAERAH				
1	2	3	4	5	6	7	8	9	10	11	12	13	14	15	16	17
			<i>Jumlah Laporan Koordinasi/Sinergi Perencanaan dan Pelaksanaan Kegiatan Pemerintahan dengan Perangkat Daerah dan Instansi Vertikal Terkait</i>	1 Laporan			1 Laporan	450.000.000,00	Kota Jambi, Jambi Selatan, Pakuan Baru	PENDAPATAN ASLI DAERAH (PAD)	-	2 - Peningkatan dan Pemerataan Layanan Infrastruktur Daerah 1. Peningkatan kualitas infrastruktur perkotaan yang berkelanjutan	-	1 Laporan	573.723.150,00	KECAMATAN JAMBI SELATAN
	7.01.02.2.01.0002	Peningkatan Efektifitas Kegiatan Pemerintahan di Tingkat Kecamatan														
			<i>Jumlah Dokumen Peningkatan Efektifitas Kegiatan Pemerintahan di Tingkat Kecamatan</i>	5 Dokumen			5 Dokumen	510.000.000,00	Kota Jambi, Jambi Selatan, Pakuan Baru	PENDAPATAN ASLI DAERAH (PAD)	-	2 - Peningkatan dan Pernerataan Layanan Infrastruktur Daerah 1. Peningkatan kualitas infrastruktur perkotaan yang berkelanjutan	-	5 Dokumen	738.336.060,00	KECAMATAN JAMBI SELATAN
	7.01.02.2.04	Pelaksanaan Urusan Pemerintahan yang Dilimpahkan kepada Camat	-	100 %			-	1.643.186.053,00			-	2 - Peningkatan dan Pernerataan Layanan Infrastruktur Daerah 1. Peningkatan kualitas infrastruktur perkotaan yang berkelanjutan	-	100 %	2.259.947.565,00	KECAMATAN JAMBI SELATAN
	7.01.02.2.04.0001	Pelaksanaan Urusan Pemerintahan yang Terkait dengan Pelayanan Perizinan Non Usaha														
			<i>Jumlah Dokumen Non Perizinan Usaha yang Dilaksanakan</i>				1 Dokumen	50.000.000,00	Kota Jambi, Jambi Selatan, Pakuan Baru	PENDAPATAN ASLI DAERAH (PAD)	-	2 - Peningkatan dan Pernerataan Layanan Infrastruktur Daerah 1. Peningkatan kualitas infrastruktur perkotaan yang berkelanjutan	-		113.653.243,00	KECAMATAN JAMBI SELATAN
	7.01.02.2.04.0003	Pelaksanaan Urusan Pemerintahan yang Terkait dengan Kewenangan Lain yang Dilimpahkan														

NO	KODE	URUSAN / BIDANG URUSAN / PROGRAM / KEGIATAN / SUB KEGIATAN	INDIKATOR PROGRAM / KEGIATAN / SUB KEGIATAN	TARGET AKHIR PERIODE RENSTRA OPD	REALISASI CAPAIAN RENJA OPD TAHUN 2023	PRAKIRAAN CAPAIAN TARGET RENJA OPD TAHUN 2024	CAPAIAN KINERJA DAN KERANGKA PENDANAAN						KELOMPOK SASARAN	PRAKIRAAN MAJU RENCANA TAHUN 2026		PERANGKAT DAERAH PENANGGUNG JAWAB
							TARGET 2025	PAGU INDIKATIF (Rp)	LOKASI	SUMBER DANA	PRIORITAS			TARGET	PAGU INDIKATIF (Rp)	
											NASIONAL	DAERAH				
1	2	3	4	5	6	7	8	9	10	11	12	13	14	15	16	17
			<i>Jumlah Laporan Pelaksanaan Kewenangan Lain yang Dilimpahkan</i>				10 Laporan	1.593.186.053,00	Kota Jambi, Jambi Selatan, Pakuan Baru	PENDAPATAN ASLI DAERAH (PAD)	-	2 - Peningkatan dan Pemerataan Layanan Infrastruktur Daerah 1. Peningkatan kualitas infrastruktur perkotaan yang berkelanjutan	-		2.146.294.322,00	KECAMATAN JAMBI SELATAN
3.	7.01.04	PROGRAM KOORDINASI KETENTERAMAN DAN KETERTIBAN UMUM	-	-			-	84.000.000,00						-	144.539.766,00	
	7.01.04.2.01	Koordinasi Upaya Penyelenggaraan Ketenteraman dan Ketertiban Umum	-	100 %			-	24.000.000,00			-	2 - Peningkatan dan Pernerataan Layanan Infrastruktur Daerah 1. Peningkatan kualitas infrastruktur perkotaan yang berkelanjutan	-	100 %	24.000.000,00	KECAMATAN JAMBI SELATAN
	7.01.04.2.01.0001	Sinergitas dengan Kepolisian Negara Republik Indonesia, Tentara Nasional Indonesia dan Instansi Vertikal di Wilayah Kecamatan														
			<i>Jumlah Laporan Hasil Sinergitas dengan Kepolisian Negara Republik Indonesia, Tentara Nasional Indonesia dan Instansi Vertikal di Wilayah Kecamatan</i>	4 Laporan			1 Laporan	24.000.000,00	Kota Jambi, Jambi Selatan, Pakuan Baru	PENDAPATAN ASLI DAERAH (PAD)	-	2 - Peningkatan dan Pernerataan Layanan Infrastruktur Daerah 1. Peningkatan kualitas infrastruktur perkotaan yang berkelanjutan	-	4 Laporan	24.000.000,00	KECAMATAN JAMBI SELATAN
	7.01.04.2.02	Koordinasi Penerapan dan Penegakan Peraturan Daerah dan Peraturan Kepala Daerah	-	100 %			-	60.000.000,00			-	2 - Peningkatan dan Pernerataan Layanan Infrastruktur Daerah 1. Peningkatan kualitas infrastruktur perkotaan yang berkelanjutan	-	100 %	120.539.766,00	KECAMATAN JAMBI SELATAN
	7.01.04.2.02.0001	Koordinasi/Sinergi dengan Perangkat Daerah yang Tugas dan Fungsinya di Bidang Penegakan Peraturan Perundang-Undangan dan/atau Kepolisian Negara Republik Indonesia														

NO	KODE	URUSAN / BIDANG URUSAN / PROGRAM / KEGIATAN / SUB KEGIATAN	INDIKATOR PROGRAM / KEGIATAN / SUB KEGIATAN	TARGET AKHIR PERIODE RENSTRA OPD	REALISASI CAPAIAN RENJA OPD TAHUN 2023	PRAKIRAAN CAPAIAN TARGET RENJA OPD TAHUN 2024	CAPAIAN KINERJA DAN KERANGKA PENDANAAN						KELOMPOK SASARAN	PRAKIRAAN MAJU RENCANA TAHUN 2026		PERANGKAT DAERAH PENANGGUNG JAWAB
							TARGET 2025	PAGU INDIKATIF (Rp)	LOKASI	SUMBER DANA	PRIORITAS			TARGET	PAGU INDIKATIF (Rp)	
											NASIONAL	DAERAH				
1	2	3	4	5	6	7	8	9	10	11	12	13	14	15	16	17
			<i>Jumlah Laporan Koordinasi/Sinergi dengan Perangkat Daerah yang Tugas dan Fungsinya di Bidang Penegakan Peraturan Perundang-Undangan dan/atau Kepolisian Negara Republik Indonesia</i>	16 Laporan			16 Laporan	60.000.000,00	Kota Jambi, Jambi Selatan, Pakuan Baru	PENDAPATAN ASLI DAERAH (PAD)	-	2 - Peningkatan dan Pemerataan Layanan Infrastruktur Daerah 1. Peningkatan kualitas infrastruktur perkotaan yang berkelanjutan	-	16 Laporan	120.539.766,00	KECAMATAN JAMBI SELATAN
4.	7.01.05	PROGRAM PENYELENGGARAAN URUSAN PEMERINTAHAN UMUM	-	-			-	68.568.000,00						-	75.424.818,00	
	7.01.05.2.01	Penyelenggaraan Urusan Pemerintahan Umum Sesuai Penugasan Kepala Daerah	-	100 %			-	68.568.000,00			-	2 - Peningkatan dan Pernerataan Layanan Infrastruktur Daerah 1. Peningkatan kualitas infrastruktur perkotaan yang berkelanjutan	-	100 %	75.424.818,00	KECAMATAN JAMBI SELATAN
	7.01.05.2.01.0007	Pelaksanaan Semua Urusan Pemerintahan yang Bukan Merupakan Kewenangan Daerah dan Tidak Dilaksanakan oleh Instansi Vertikal														
			<i>Jumlah Dokumen Semua Urusan Pemerintahan yang Bukan Merupakan Kewenangan Daerah dan Tidak Dilaksanakan oleh Instansi Vertikal</i>	200 Dokumen			7 Dokumen	68.568.000,00	Kota Jambi, Jambi Selatan, Pakuan Baru	PENDAPATAN ASLI DAERAH (PAD)	-	2 - Peningkatan dan Pernerataan Layanan Infrastruktur Daerah 1. Peningkatan kualitas infrastruktur perkotaan yang berkelanjutan	-	200 Dokumen	75.424.818,00	KECAMATAN JAMBI SELATAN
		<b>KELURAHAN PASIR PUTIH</b>						<b>781.099.312,00</b>							<b>1.016.841.740,00</b>	
	7	<b>UNSUR KEWILAYAHAN</b>						<b>781.099.312,00</b>							<b>1.016.841.740,00</b>	
	7.01	<b>KECAMATAN</b>						<b>781.099.312,00</b>							<b>1.016.841.740,00</b>	
1.	7.01.03	PROGRAM PEMBERDAYAAN MASYARAKAT DESA DAN KELURAHAN	-	-			-	781.099.312,00						-	991.841.740,00	

NO	KODE	URUSAN / BIDANG URUSAN / PROGRAM / KEGIATAN / SUB KEGIATAN	INDIKATOR PROGRAM / KEGIATAN / SUB KEGIATAN	TARGET AKHIR PERIODE RENSTRA OPD	REALISASI CAPAIAN RENJA OPD TAHUN 2023	PRAKIRAAN CAPAIAN TARGET RENJA OPD TAHUN 2024	CAPAIAN KINERJA DAN KERANGKA PENDANAAN						KELOMPOK SASARAN	PRAKIRAAN MAJU RENCANA TAHUN 2026		PERANGKAT DAERAH PENANGGUNG JAWAB
							TARGET 2025	PAGU INDIKATIF (Rp)	LOKASI	SUMBER DANA	PRIORITAS			TARGET	PAGU INDIKATIF (Rp)	
											NASIONAL	DAERAH				
1	2	3	4	5	6	7	8	9	10	11	12	13	14	15	16	17
	7.01.03.2.02	Kegiatan Pemberdayaan Kelurahan	-	100 %			-	781.099.312,00			-	2 - Peningkatan dan Pemerataan Layanan Infrastruktur Daerah 1. Peningkatan kualitas infrastruktur perkotaan yang berkelanjutan	-	100 %	991.841.740,00	KELURAHAN PASIR PUTIH
	7.01.03.2.02.0001	Peningkatan Partisipasi Masyarakat dalam Forum Musyawarah Perencanaan Pembangunan di Kelurahan														
			<i>Jumlah Lembaga Kemasyarakatan yang Berpartisipasi dalam Forum Musyawarah Perencanaan Pembangunan di Kelurahan</i>				9 Lembaga Kemasyarakatan	3.231.705,00	Kota Jambi, Jambi Selatan, Pasir Putih	PENDAPATAN ASLI DAERAH (PAD)	-	2 - Peningkatan dan Pernerataan Layanan Infrastruktur Daerah 1. Peningkatan kualitas infrastruktur perkotaan yang berkelanjutan	-		3.554.876,00	KELURAHAN PASIR PUTIH
	7.01.03.2.02.0002	Pembangunan Sarana dan Prasarana Kelurahan														
			<i>Jumlah Sarana dan Prasarana Kelurahan yang Terbangun</i>				6 Unit	120.000.000,00	Kota Jambi, Jambi Selatan, Pasir Putih	PENDAPATAN ASLI DAERAH (PAD)	-	2 - Peningkatan dan Pernerataan Layanan Infrastruktur Daerah 1. Peningkatan kualitas infrastruktur perkotaan yang berkelanjutan	-		264.632.496,00	KELURAHAN PASIR PUTIH
	7.01.03.2.02.0003	Pemberdayaan Masyarakat di Kelurahan														
			<i>Jumlah Pokmas dan Ormas yang Melaksanakan Pemberdayaan Masyarakat di Kelurahan</i>				9 Pokmas / Ormas	657.867.607,00	Kota Jambi, Jambi Selatan, Pasir Putih	PENDAPATAN ASLI DAERAH (PAD)	-	2 - Peningkatan dan Pernerataan Layanan Infrastruktur Daerah 1. Peningkatan kualitas infrastruktur perkotaan yang berkelanjutan	-		723.654.368,00	KELURAHAN PASIR PUTIH
2.	7.01.04	PROGRAM KOORDINASI KETENTRAMAN DAN KETERTIBAN UMUM	-	-			-	0,00						-	25.000.000,00	

NO	KODE	URUSAN / BIDANG URUSAN / PROGRAM / KEGIATAN / SUB KEGIATAN	INDIKATOR PROGRAM / KEGIATAN / SUB KEGIATAN	TARGET AKHIR PERIODE RENSTRA OPD	REALISASI CAPAIAN RENJA OPD TAHUN 2023	PRAKIRAAN CAPAIAN TARGET RENJA OPD TAHUN 2024	CAPAIAN KINERJA DAN KERANGKA PENDANAAN						KELOMPOK SASARAN	PRAKIRAAN MAJU RENCANA TAHUN 2026		PERANGKAT DAERAH PENANGGUNG JAWAB	
							TARGET 2025	PAGU INDIKATIF (Rp)	LOKASI	SUMBER DANA	PRIORITAS			TARGET	PAGU INDIKATIF (Rp)		
											NASIONAL	DAERAH					
1	2	3	4	5	6	7	8	9	10	11	12	13	14	15	16	17	
	7.01.04.2.01	Koordinasi Upaya Penyelenggaraan Ketenteraman dan Ketertiban Umum	-	100 %			-	0,00			-	2 - Peningkatan dan Pemerataan Layanan Infrastruktur Daerah 1. Peningkatan kualitas infrastruktur perkotaan yang berkelanjutan	-	100 %	25.000.000,00	KELURAHAN PASIR PUTIH	
	7.01.04.2.01.0002	Harmonisasi Hubungan dengan Tokoh Agama dan Tokoh Masyarakat															
			<i>Jumlah Laporan Pelaksanaan Harmonisasi Hubungan dengan Tokoh Agama dan Tokoh Masyarakat</i>				1 Laporan	0,00	Kota Jambi, Jambi Selatan, Pasir Putih	PENDAPATAN ASLI DAERAH (PAD)	-	2 - Peningkatan dan Pernerataan Layanan Infrastruktur Daerah 1. Peningkatan kualitas infrastruktur perkotaan yang berkelanjutan	-		25.000.000,00	KELURAHAN PASIR PUTIH	
		<b>KELURAHAN TAMBAK SARI</b>							<b>775.402.184,00</b>							<b>812.424.706,00</b>	
	<b>7</b>	<b>UNSUR KEWILAYAHAN</b>						<b>775.402.184,00</b>							<b>812.424.706,00</b>		
	<b>7.01</b>	<b>KECAMATAN</b>						<b>775.402.184,00</b>							<b>812.424.706,00</b>		
1.	<b>7.01.03</b>	<b>PROGRAM PEMBERDAYAAN MASYARAKAT DESA DAN KELURAHAN</b>	-	-			-	<b>775.402.184,00</b>						-	<b>787.424.706,00</b>		
	7.01.03.2.02	Kegiatan Pemberdayaan Kelurahan	-	100 %			-	775.402.184,00			-	2 - Peningkatan dan Pernerataan Layanan Infrastruktur Daerah 1. Peningkatan kualitas infrastruktur perkotaan yang berkelanjutan	-	100 %	787.424.706,00	KELURAHAN TAMBAK SARI	
	7.01.03.2.02.0001	Peningkatan Partisipasi Masyarakat dalam Forum Musyawarah Perencanaan Pembangunan di Kelurahan															
			<i>Jumlah Lembaga Kemasyarakatan yang Berpartisipasi dalam Forum Musyawarah Perencanaan Pembangunan di Kelurahan</i>				9 Lembaga Kemasyarakatan	2.800.000,00	Kota Jambi, Jambi Selatan, Tambak Sari	PENDAPATAN ASLI DAERAH (PAD)	-	2 - Peningkatan dan Pernerataan Layanan Infrastruktur Daerah 1. Peningkatan kualitas infrastruktur perkotaan yang berkelanjutan	-		5.000.000,00	KELURAHAN TAMBAK SARI	



NO	KODE	URUSAN / BIDANG URUSAN / PROGRAM / KEGIATAN / SUB KEGIATAN	INDIKATOR PROGRAM / KEGIATAN / SUB KEGIATAN	TARGET AKHIR PERIODE RENSTRA OPD	REALISASI CAPAIAN RENJA OPD TAHUN 2023	PRAKIRAAN CAPAIAN TARGET RENJA OPD TAHUN 2024	CAPAIAN KINERJA DAN KERANGKA PENDANAAN						KELOMPOK SASARAN	PRAKIRAAN MAJU RENCANA TAHUN 2026		PERANGKAT DAERAH PENANGGUNG JAWAB	
							TARGET 2025	PAGU INDIKATIF (Rp)	LOKASI	SUMBER DANA	PRIORITAS			TARGET	PAGU INDIKATIF (Rp)		
											NASIONAL	DAERAH					
1	2	3	4	5	6	7	8	9	10	11	12	13	14	15	16	17	
	7.01.03.2.02.0002	Pembangunan Sarana dan Prasarana Kelurahan															
			<i>Jumlah Sarana dan Prasarana Kelurahan yang Terbangun</i>				6 Unit	120.000.000,00	Kota Jambi, Semua Kecamatan, Semua Kel/Desa Kota Jambi, Jambi Selatan, Tambak Sari	PENDAPATAN ASLI DAERAH (PAD)	-	2 - Peningkatan dan Pemerataan Layanan Infrastruktur Daerah 1. Peningkatan kualitas infrastruktur perkotaan yang berkelanjutan	-		64.562.304,00	KELURAHAN TAMBAK SARI	
	7.01.03.2.02.0003	Pemberdayaan Masyarakat di Kelurahan															
			<i>Jumlah Pokmas dan Ormas yang Melaksanakan Pemberdayaan Masyarakat di Kelurahan</i>				9 Pokmas / Ormas	652.602.184,00	Kota Jambi, Jambi Selatan, Tambak Sari	PENDAPATAN ASLI DAERAH (PAD)	-	2 - Peningkatan dan Pemerataan Layanan Infrastruktur Daerah 1. Peningkatan kualitas infrastruktur perkotaan yang berkelanjutan	-		717.862.402,00	KELURAHAN TAMBAK SARI	
2.	7.01.04	PROGRAM KOORDINASI KETENTERAMAN DAN KETERTIBAN UMUM	-	-			-	0,00						-	25.000.000,00		
	7.01.04.2.01	Koordinasi Upaya Penyelenggaraan Ketenteraman dan Ketertiban Umum	-	100 %			-	0,00			-	2 - Peningkatan dan Pemerataan Layanan Infrastruktur Daerah 1. Peningkatan kualitas infrastruktur perkotaan yang berkelanjutan	-	100 %	25.000.000,00	KELURAHAN TAMBAK SARI	
	7.01.04.2.01.0002	Harmonisasi Hubungan dengan Tokoh Agama dan Tokoh Masyarakat															
			<i>Jumlah Laporan Pelaksanaan Harmonisasi Hubungan dengan Tokoh Agama dan Tokoh Masyarakat</i>				1 Laporan	0,00	Kota Jambi, Jambi Selatan, Tambak Sari	PENDAPATAN ASLI DAERAH (PAD)	-	2 - Peningkatan dan Pemerataan Layanan Infrastruktur Daerah 1. Peningkatan kualitas infrastruktur perkotaan yang berkelanjutan	-		25.000.000,00	KELURAHAN TAMBAK SARI	
		<b>KELURAHAN THE HOK</b>							<b>837.931.632,00</b>							<b>979.322.195,00</b>	
	7	<b>UNSUR KEWILAYAHAN</b>							<b>837.931.632,00</b>							<b>979.322.195,00</b>	

NO	KODE	URUSAN / BIDANG URUSAN / PROGRAM / KEGIATAN / SUB KEGIATAN	INDIKATOR PROGRAM / KEGIATAN / SUB KEGIATAN	TARGET AKHIR PERIODE RENSTRA OPD	REALISASI CAPAIAN RENJA OPD TAHUN 2023	PRAKIRAAN CAPAIAN TARGET RENJA OPD TAHUN 2024	CAPAIAN KINERJA DAN KERANGKA PENDANAAN						KELOMPOK SASARAN	PRAKIRAAN MAJU RENCANA TAHUN 2026		PERANGKAT DAERAH PENANGGUNG JAWAB
							TARGET 2025	PAGU INDIKATIF (Rp)	LOKASI	SUMBER DANA	PRIORITAS			TARGET	PAGU INDIKATIF (Rp)	
											NASIONAL	DAERAH				
1	2	3	4	5	6	7	8	9	10	11	12	13	14	15	16	17
	<b>7.01</b>	<b>KECAMATAN</b>						<b>837.931.632,00</b>							<b>979.322.195,00</b>	
1.	<b>7.01.03</b>	<b>PROGRAM PEMBERDAYAAN MASYARAKAT DESA DAN KELURAHAN</b>	-	-			-	<b>837.931.632,00</b>						-	<b>954.322.195,00</b>	
	7.01.03.2.02	Kegiatan Pemberdayaan Kelurahan	-	100 %			-	837.931.632,00			-	2 - Peningkatan dan Pemerataan Layanan Infrastruktur Daerah 1. Peningkatan kualitas infrastruktur perkotaan yang berkelanjutan	-	100 %	954.322.195,00	KELURAHAN THE HOK
	7.01.03.2.02.0001	Peningkatan Partisipasi Masyarakat dalam Forum Musyawarah Perencanaan Pembangunan di Kelurahan														
			<i>Jumlah Lembaga Kemasyarakatan yang Berpartisipasi dalam Forum Musyawarah Perencanaan Pembangunan di Kelurahan</i>				9 Lembaga Kemasyarakatan	3.231.930,00	Kota Jambi, Jambi Selatan, Thehok	PENDAPATAN ASLI DAERAH (PAD)	-	2 - Peningkatan dan Pemerataan Layanan Infrastruktur Daerah 1. Peningkatan kualitas infrastruktur perkotaan yang berkelanjutan	-		3.555.123,00	KELURAHAN THE HOK
	7.01.03.2.02.0002	Pembangunan Sarana dan Prasarana Kelurahan														
			<i>Jumlah Sarana dan Prasarana Kelurahan yang Terbangun</i>				6 Unit	120.000.000,00	Kota Jambi, Jambi Selatan, Thehok	PENDAPATAN ASLI DAERAH (PAD)	-	2 - Peningkatan dan Pemerataan Layanan Infrastruktur Daerah 1. Peningkatan kualitas infrastruktur perkotaan yang berkelanjutan	-		164.597.400,00	KELURAHAN THE HOK
	7.01.03.2.02.0003	Pemberdayaan Masyarakat di Kelurahan														
			<i>Jumlah Pokmas dan Ormas yang Melaksanakan Pemberdayaan Masyarakat di Kelurahan</i>				9 Pokmas / Ormas	714.699.702,00	Kota Jambi, Jambi Selatan, Thehok	PENDAPATAN ASLI DAERAH (PAD)	-	2 - Peningkatan dan Pemerataan Layanan Infrastruktur Daerah 1. Peningkatan kualitas infrastruktur perkotaan yang berkelanjutan	-		786.169.672,00	KELURAHAN THE HOK

NO	KODE	URUSAN / BIDANG URUSAN / PROGRAM / KEGIATAN / SUB KEGIATAN	INDIKATOR PROGRAM / KEGIATAN / SUB KEGIATAN	TARGET AKHIR PERIODE RENSTRA OPD	REALISASI CAPAIAN RENJA OPD TAHUN 2023	PRAKIRAAN CAPAIAN TARGET RENJA OPD TAHUN 2024	CAPAIAN KINERJA DAN KERANGKA PENDANAAN						KELOMPOK SASARAN	PRAKIRAAN MAJU RENCANA TAHUN 2026		PERANGKAT DAERAH PENANGGUNG JAWAB	
							TARGET 2025	PAGU INDIKATIF (Rp)	LOKASI	SUMBER DANA	PRIORITAS			TARGET	PAGU INDIKATIF (Rp)		
											NASIONAL	DAERAH					
1	2	3	4	5	6	7	8	9	10	11	12	13	14	15	16	17	
2.	7.01.04	PROGRAM KOORDINASI KETENTERAMAN DAN KETERTIBAN UMUM	-	-			-	0,00						-	25.000.000,00		
	7.01.04.2.01	Koordinasi Upaya Penyelenggaraan Ketenteraman dan Ketertiban Umum	-	100 %			-	0,00			-	2 - Peningkatan dan Pemerataan Layanan Infrastruktur Daerah 1. Peningkatan kualitas infrastruktur perkotaan yang berkelanjutan	-	100 %	25.000.000,00	KELURAHAN THE HOK	
	7.01.04.2.01.0002	Harmonisasi Hubungan dengan Tokoh Agama dan Tokoh Masyarakat															
			<i>Jumlah Laporan Pelaksanaan Harmonisasi Hubungan dengan Tokoh Agama dan Tokoh Masyarakat</i>				1 Laporan	0,00	Kota Jambi, Jambi Selatan, Thehok	PENDAPATAN ASLI DAERAH (PAD)	-	2 - Peningkatan dan Pernerataan Layanan Infrastruktur Daerah 1. Peningkatan kualitas infrastruktur perkotaan yang berkelanjutan	-		25.000.000,00	KELURAHAN THE HOK	
		<b>KELURAHAN WIJAYAPURA</b>							<b>618.927.909,00</b>							<b>727.418.100,00</b>	
	7	<b>UNSUR KEWILAYAHAN</b>						<b>618.927.909,00</b>							<b>727.418.100,00</b>		
	7.01	<b>KECAMATAN</b>						<b>618.927.909,00</b>							<b>727.418.100,00</b>		
1.	7.01.03	PROGRAM PEMBERDAYAAN MASYARAKAT DESA DAN KELURAHAN	-	-			-	618.927.909,00						-	702.418.100,00		
	7.01.03.2.02	Kegiatan Pemberdayaan Kelurahan	-	100 %			-	618.927.909,00			-	2 - Peningkatan dan Pernerataan Layanan Infrastruktur Daerah 1. Peningkatan kualitas infrastruktur perkotaan yang berkelanjutan	-	100 %	702.418.100,00	KELURAHAN WIJAYAPURA	
	7.01.03.2.02.0001	Peningkatan Partisipasi Masyarakat dalam Forum Musyawarah Perencanaan Pembangunan di Kelurahan															

NO	KODE	URUSAN / BIDANG URUSAN / PROGRAM / KEGIATAN / SUB KEGIATAN	INDIKATOR PROGRAM / KEGIATAN / SUB KEGIATAN	TARGET AKHIR PERIODE RENSTRA OPD	REALISASI CAPAIAN RENJA OPD TAHUN 2023	PRAKIRAAN CAPAIAN TARGET RENJA OPD TAHUN 2024	CAPAIAN KINERJA DAN KERANGKA PENDANAAN						KELOMPOK SASARAN	PRAKIRAAN MAJU RENCANA TAHUN 2026		PERANGKAT DAERAH PENANGGUNG JAWAB
							TARGET 2025	PAGU INDIKATIF (Rp)	LOKASI	SUMBER DANA	PRIORITAS			TARGET	PAGU INDIKATIF (Rp)	
											NASIONAL	DAERAH				
1	2	3	4	5	6	7	8	9	10	11	12	13	14	15	16	17
			<i>Jumlah Lembaga Masyarakat yang Berpartisipasi dalam Forum Musyawarah Perencanaan Pembangunan di Kelurahan</i>				9 Lembaga Masyarakat	2.598.748,00	Kota Jambi, Jambi Selatan, Wijaya Pura	PENDAPATAN ASLI DAERAH (PAD)	-	2 - Peningkatan dan Pemerataan Layanan Infrastruktur Daerah 1. Peningkatan kualitas infrastruktur perkotaan yang berkelanjutan	-		2.858.623,00	KELURAHAN WIJAYAPURA
	7.01.03.2.02.0002	Pembangunan Sarana dan Prasarana Kelurahan														
			<i>Jumlah Sarana dan Prasarana Kelurahan yang Terbangun</i>				6 Unit	120.000.000,00	Kota Jambi, Jambi Selatan, Wijaya Pura	PENDAPATAN ASLI DAERAH (PAD)	-	2 - Peningkatan dan Pemerataan Layanan Infrastruktur Daerah 1. Peningkatan kualitas infrastruktur perkotaan yang berkelanjutan	-		164.597.400,00	KELURAHAN WIJAYAPURA
	7.01.03.2.02.0003	Pemberdayaan Masyarakat di Kelurahan														
			<i>Jumlah Pokmas dan Ormas yang Melaksanakan Pemberdayaan Masyarakat di Kelurahan</i>				9 Pokmas / Ormas	496.329.161,00	Kota Jambi, Semua Kecamatan, Semua Kel/Desa Kota Jambi, Jambi Selatan, Pakuan Baru	PENDAPATAN ASLI DAERAH (PAD)	-	2 - Peningkatan dan Pemerataan Layanan Infrastruktur Daerah 1. Peningkatan kualitas infrastruktur perkotaan yang berkelanjutan	-		534.962.077,00	KELURAHAN WIJAYAPURA
2.	7.01.04	<b>PROGRAM KOORDINASI KETENTERAMAN DAN KETERTIBAN UMUM</b>	-	-			-	<b>0,00</b>						-	<b>25.000.000,00</b>	
	7.01.04.2.01	Koordinasi Upaya Penyelenggaraan Ketenteraman dan Ketertiban Umum	-	100 %			-	0,00			-	2 - Peningkatan dan Pemerataan Layanan Infrastruktur Daerah	-	100 %	25.000.000,00	KELURAHAN WIJAYAPURA
	7.01.04.2.01.0002	Harmonisasi Hubungan dengan Tokoh Agama dan Tokoh Masyarakat														
			<i>Jumlah Laporan Pelaksanaan Harmonisasi Hubungan dengan Tokoh Agama dan Tokoh Masyarakat</i>				1 Laporan	0,00	Kota Jambi, Jambi Selatan, Wijaya Pura	PENDAPATAN ASLI DAERAH (PAD)	-	2 - Peningkatan dan Pemerataan Layanan Infrastruktur Daerah	-		25.000.000,00	KELURAHAN WIJAYAPURA
		<b>KELURAHAN PAKUAN BARU</b>							<b>667.919.886,00</b>						<b>792.309.274,00</b>	

NO	KODE	URUSAN / BIDANG URUSAN / PROGRAM / KEGIATAN / SUB KEGIATAN	INDIKATOR PROGRAM / KEGIATAN / SUB KEGIATAN	TARGET AKHIR PERIODE RENSTRA OPD	REALISASI CAPAIAN RENJA OPD TAHUN 2023	PRAKIRAAN CAPAIAN TARGET RENJA OPD TAHUN 2024	CAPAIAN KINERJA DAN KERANGKA PENDANAAN						KELOMPOK SASARAN	PRAKIRAAN MAJU RENCANA TAHUN 2026		PERANGKAT DAERAH PENANGGUNG JAWAB
							TARGET 2025	PAGU INDIKATIF (Rp)	LOKASI	SUMBER DANA	PRIORITAS			TARGET	PAGU INDIKATIF (Rp)	
											NASIONAL	DAERAH				
1	2	3	4	5	6	7	8	9	10	11	12	13	14	15	16	17
	7	UNSUR KEWILAYAHAN						667.919.886,00							792.309.274,00	
	7.01	KECAMATAN						667.919.886,00							792.309.274,00	
1.	7.01.03	PROGRAM PEMBERDAYAAN MASYARAKAT DESA DAN KELURAHAN	-	-			-	667.919.886,00						-	767.309.274,00	
	7.01.03.2.02	Kegiatan Pemberdayaan Kelurahan	-	100 %			-	667.919.886,00			-	2 - Peningkatan dan Pemerataan Layanan Infrastruktur Daerah 1. Peningkatan kualitas infrastruktur perkotaan yang berkelanjutan	-	100 %	767.309.274,00	KELURAHAN PAKUAN BARU
	7.01.03.2.02.0001	Peningkatan Partisipasi Masyarakat dalam Forum Musyawarah Perencanaan Pembangunan di Kelurahan														
			Jumlah Lembaga Kemasyarakatan yang Berpartisipasi dalam Forum Musyawarah Perencanaan Pembangunan di Kelurahan				9 Lembaga Kemasyarakatan	2.894.963,00	Kota Jambi, Jambi Selatan, Pakuan Baru	PENDAPATAN ASLI DAERAH (PAD)	-	2 - Peningkatan dan Pemerataan Layanan Infrastruktur Daerah 1. Peningkatan kualitas infrastruktur perkotaan yang berkelanjutan	-		3.184.459,00	KELURAHAN PAKUAN BARU
	7.01.03.2.02.0002	Pembangunan Sarana dan Prasarana Kelurahan														
			Jumlah Sarana dan Prasarana Kelurahan yang Terbangun				6 Unit	120.000.000,00	Kota Jambi, Jambi Selatan, Pakuan Baru	PENDAPATAN ASLI DAERAH (PAD)	-	2 - Peningkatan dan Pemerataan Layanan Infrastruktur Daerah 1. Peningkatan kualitas infrastruktur perkotaan yang berkelanjutan	-		164.597.400,00	KELURAHAN PAKUAN BARU
	7.01.03.2.02.0003	Pemberdayaan Masyarakat di Kelurahan														
			Jumlah Pokmas dan Ormas yang Melaksanakan Pemberdayaan Masyarakat di Kelurahan				9 Pokmas / Ormas	545.024.923,00	Kota Jambi, Jambi Selatan, Pakuan Baru	PENDAPATAN ASLI DAERAH (PAD)	-	2 - Peningkatan dan Pemerataan Layanan Infrastruktur Daerah 1. Peningkatan kualitas infrastruktur perkotaan yang berkelanjutan	-		599.527.415,00	KELURAHAN PAKUAN BARU

NO	KODE	URUSAN / BIDANG URUSAN / PROGRAM / KEGIATAN / SUB KEGIATAN	INDIKATOR PROGRAM / KEGIATAN / SUB KEGIATAN	TARGET AKHIR PERIODE RENSTRA OPD	REALISASI CAPAIAN RENJA OPD TAHUN 2023	PRAKIRAAN CAPAIAN TARGET RENJA OPD TAHUN 2024	CAPAIAN KINERJA DAN KERANGKA PENDANAAN						KELOMPOK SASARAN	PRAKIRAAN MAJU RENCANA TAHUN 2026		PERANGKAT DAERAH PENANGGUNG JAWAB	
							TARGET 2025	PAGU INDIKATIF (Rp)	LOKASI	SUMBER DANA	PRIORITAS			TARGET	PAGU INDIKATIF (Rp)		
											NASIONAL	DAERAH					
1	2	3	4	5	6	7	8	9	10	11	12	13	14	15	16	17	
2.	7.01.04	PROGRAM KOORDINASI KETENTERAMAN DAN KETERTIBAN UMUM	-	-			-	0,00						-	25.000.000,00		
	7.01.04.2.01	Koordinasi Upaya Penyelenggaraan Ketenteraman dan Ketertiban Umum	-	100 %			-	0,00			-	2 - Peningkatan dan Pemerataan Layanan Infrastruktur Daerah 1. Peningkatan kualitas infrastruktur perkotaan yang berkelanjutan	-	100 %	25.000.000,00	KELURAHAN PAKUAN BARU	
	7.01.04.2.01.0002	Harmonisasi Hubungan dengan Tokoh Agama dan Tokoh Masyarakat															
			<i>Jumlah Laporan Pelaksanaan Harmonisasi Hubungan dengan Tokoh Agama dan Tokoh Masyarakat</i>				1 Laporan	0,00	Kota Jambi, Jambi Selatan, Semua Kel/Desa	PENDAPATAN ASLI DAERAH (PAD)	-	2 - Peningkatan dan Pernerataan Layanan Infrastruktur Daerah 1. Peningkatan kualitas infrastruktur perkotaan yang berkelanjutan	-		25.000.000,00	KELURAHAN PAKUAN BARU	
		<b>KECAMATAN JAMBI TIMUR</b>							<b>11.171.568.400,00</b>							<b>17.186.787.300,00</b>	
	7	<b>UNSUR KEWILAYAHAN</b>						<b>11.171.568.400,00</b>							<b>17.186.787.300,00</b>		
	7.01	<b>KECAMATAN</b>						<b>11.171.568.400,00</b>							<b>17.186.787.300,00</b>		
1.	7.01.01	PROGRAM PENUNJANG URUSAN PEMERINTAHAN DAERAH KABUPATEN/KOTA	<i>Indeks Reformasi Birokrasi Perangkat Daerah</i>	BB(70,00) Nilai			BB(70,00) Nilai	9.848.876.700,00							BB(70,00) Nilai	15.248.141.950,00	
	7.01.01.2.01	Perencanaan, Penganggaran, dan Evaluasi Kinerja Perangkat Daerah	<i>Nilai AKIP Kecamatan</i>	A (80,10) Nilai			BB(79,67) Nilai	91.557.500,00			-	-	Kecamatan Jambi Timur Kota Jambi	A (80,10) Nilai	162.359.000,00	KECAMATAN JAMBI TIMUR	
	7.01.01.2.01.0001	Penyusunan Dokumen Perencanaan Perangkat Daerah															
			<i>Jumlah Dokumen Perencanaan Perangkat Daerah</i>	8 Dokumen			8 Dokumen	88.247.900,00	Kota Jambi, Jambi Timur, Semua Kel/Desa	PENDAPATAN ASLI DAERAH (PAD)	-	-	Kecamatan Jambi Timur Kota Jambi	8 Dokumen	153.810.000,00	KECAMATAN JAMBI TIMUR	
	7.01.01.2.01.0006	Koordinasi dan Penyusunan Laporan Capaian Kinerja dan Ikhtisar Realisasi Kinerja SKPD															
			<i>Jumlah Laporan Capaian Kinerja dan Ikhtisar Realisasi Kinerja SKPD dan Laporan Hasil Koordinasi Penyusunan Laporan Capaian Kinerja dan Ikhtisar Realisasi Kinerja SKPD</i>	4 Laporan			4 Laporan	3.309.600,00	Kota Jambi, Jambi Timur, Semua Kel/Desa	PENDAPATAN ASLI DAERAH (PAD)	-	5. Good governance	Kecamatan Jambi Timur Kota Jambi	4 Laporan	8.549.000,00	KECAMATAN JAMBI TIMUR	
	7.01.01.2.02	Administrasi Keuangan Perangkat Daerah	<i>Tertib Administrasi Keuangan</i>	100 %			100 %	8.927.800.000,00			-	5. Good governance	Kecamatan Jambi Timur Kota Jambi	100 %	11.634.387.500,00	KECAMATAN JAMBI TIMUR	

NO	KODE	URUSAN / BIDANG URUSAN / PROGRAM / KEGIATAN / SUB KEGIATAN	INDIKATOR PROGRAM / KEGIATAN / SUB KEGIATAN	TARGET AKHIR PERIODE RENSTRA OPD	REALISASI CAPAIAN RENJA OPD TAHUN 2023	PRAKIRAAN CAPAIAN TARGET RENJA OPD TAHUN 2024	CAPAIAN KINERJA DAN KERANGKA PENDANAAN						KELOMPOK SASARAN	PRAKIRAAN MAJU RENCANA TAHUN 2026		PERANGKAT DAERAH PENANGGUNG JAWAB
							TARGET 2025	PAGU INDIKATIF (Rp)	LOKASI	SUMBER DANA	PRIORITAS			TARGET	PAGU INDIKATIF (Rp)	
											NASIONAL	DAERAH				
1	2	3	4	5	6	7	8	9	10	11	12	13	14	15	16	17
	7.01.01.2.02.0001	Penyediaan Gaji dan Tunjangan ASN														
			Jumlah Orang yang Menerima Gaji dan Tunjangan ASN	72 Orang/bulan			72 Orang/bulan	8.497.978.000,00	Kota Jambi, Jambi Timur, Semua Kel/Desa	PENDAPATAN ASLI DAERAH (PAD)	-	5. Good governance	Kecamatan Jambi Timur Kota Jambi	72 Orang/bulan	11.152.642.500,00	KECAMATAN JAMBI TIMUR
	7.01.01.2.02.0002	Penyediaan Administrasi Pelaksanaan Tugas ASN														
			Jumlah Dokumen Hasil Penyediaan Administrasi Pelaksanaan Tugas ASN	2 Dokumen			2 Dokumen	0,00	Kota Jambi, Jambi Timur, Semua Kel/Desa	PENDAPATAN ASLI DAERAH (PAD)	-	5. Good governance	Kecamatan Jambi Timur Kota Jambi	2 Dokumen	12.000.000,00	KECAMATAN JAMBI TIMUR
	7.01.01.2.02.0003	Pelaksanaan Penatausahaan dan Pengujian/Verifikasi Keuangan SKPD														
			Jumlah Dokumen Penatausahaan dan Pengujian/Verifikasi Keuangan SKPD	35 Dokumen			35 Dokumen	425.172.000,00	Kota Jambi, Jambi Timur, Semua Kel/Desa	PENDAPATAN ASLI DAERAH (PAD)	-	-	Kecamatan Jambi Timur Kota Jambi	35 Dokumen	460.210.000,00	KECAMATAN JAMBI TIMUR
	7.01.01.2.02.0007	Koordinasi dan Penyusunan Laporan Keuangan Bulanan/ Triwulanan/ Semesteran SKPD														
			Jumlah Laporan Keuangan Bulanan/ Triwulanan/ Semesteran SKPD dan Laporan Koordinasi Penyusunan Laporan Keuangan Bulanan/Triwulanan/Semesteran SKPD	12 Laporan			12 Laporan	4.650.000,00	Kota Jambi, Jambi Timur, Semua Kel/Desa	PENDAPATAN ASLI DAERAH (PAD)	-	5. Good governance	Kecamatan Jambi Timur Kota Jambi	12 Laporan	9.535.000,00	KECAMATAN JAMBI TIMUR
	7.01.01.2.03	Administrasi Barang Milik Daerah pada Perangkat Daerah	Tertib administrasi Barang Milik daerah	100 %			100 %	67.200.000,00			-	5. Good governance	Kecamatan Jambi Timur Kota Jambi	100 %	85.500.000,00	KECAMATAN JAMBI TIMUR
	7.01.01.2.03.0006	Penatausahaan Barang Milik Daerah pada SKPD														
			Jumlah Laporan Penatausahaan Barang Milik Daerah pada SKPD	12 Laporan			12 Laporan	67.200.000,00	Kota Jambi, Jambi Timur, Semua Kel/Desa	PENDAPATAN ASLI DAERAH (PAD)	-	5. Good governance	Kecamatan Jambi Timur Kota Jambi	12 Laporan	85.500.000,00	KECAMATAN JAMBI TIMUR
	7.01.01.2.05	Administrasi Kepegawaian Perangkat Daerah	Tertib Administrasi Kepegawaian	100 %			100 %	9.021.600,00			-	5. Good governance	Kecamatan Jambi Timur Kota Jambi	100 %	303.380.900,00	KECAMATAN JAMBI TIMUR
	7.01.01.2.05.0002	Pengadaan Pakaian Dinas beserta Atribut Kelengkapannya														
			Jumlah Paket Pakaian Dinas beserta Atribut Kelengkapan	280 Paket			140 Paket	0,00	Kota Jambi, Jambi Timur, Semua Kel/Desa	PENDAPATAN ASLI DAERAH (PAD)	-	5. Good governance	Kecamatan Jambi Timur Kota Jambi	280 Paket	210.000.000,00	KECAMATAN JAMBI TIMUR
	7.01.01.2.05.0003	Pendataan dan Pengolahan Administrasi Kepegawaian														
			Jumlah Dokumen Pendataan dan Pengolahan Administrasi Kepegawaian	6 Dokumen			6 Dokumen	9.021.600,00	Kota Jambi, Jambi Timur, Semua Kel/Desa	PENDAPATAN ASLI DAERAH (PAD)	-	5. Good governance	Kecamatan Jambi Timur Kota Jambi	6 Dokumen	33.380.900,00	KECAMATAN JAMBI TIMUR
	7.01.01.2.05.0011	Bimbingan Teknis Implementasi Peraturan Perundang-Undangan														
			Jumlah Orang yang Mengikuti Bimbingan Teknis Implementasi Peraturan Perundang-Undangan	10 Orang			8 Orang	0,00	Kota Jambi, Jambi Timur, Semua Kel/Desa	PENDAPATAN ASLI DAERAH (PAD)	-	5. Good governance	Kecamatan Jambi Timur Kota Jambi	10 Orang	60.000.000,00	KECAMATAN JAMBI TIMUR
	7.01.01.2.06	Administrasi Umum Perangkat Daerah	Tertib Administrasi Umum	100 %			100 %	102.104.800,00			-	-	Kecamatan Jambi Timur Kota Jambi	100 %	468.379.550,00	KECAMATAN JAMBI TIMUR

NO	KODE	URUSAN / BIDANG URUSAN / PROGRAM / KEGIATAN / SUB KEGIATAN	INDIKATOR PROGRAM / KEGIATAN / SUB KEGIATAN	TARGET AKHIR PERIODE RENSTRA OPD	REALISASI CAPAIAN RENJA OPD TAHUN 2023	PRAKIRAAN CAPAIAN TARGET RENJA OPD TAHUN 2024	CAPAIAN KINERJA DAN KERANGKA PENDANAAN						KELOMPOK SASARAN	PRAKIRAAN MAJU RENCANA TAHUN 2026		PERANGKAT DAERAH PENANGGUNG JAWAB
							TARGET 2025	PAGU INDIKATIF (Rp)	LOKASI	SUMBER DANA	PRIORITAS			TARGET	PAGU INDIKATIF (Rp)	
											NASIONAL	DAERAH				
1	2	3	4	5	6	7	8	9	10	11	12	13	14	15	16	17
	7.01.01.2.06.0001	Penyediaan Komponen Instalasi Listrik/Penerangan Bangunan Kantor														
			<i>Jumlah Paket Komponen Instalasi Listrik/Penerangan Bangunan Kantor yang Disediakan</i>	3 Paket			1 Paket	2.775.000,00	Kota Jambi, Jambi Timur, Semua Kel/Desa	PENDAPATAN ASLI DAERAH (PAD)	-	-	Kecamatan Jambi Timur Kota Jambi	3 Paket	14.372.000,00	KECAMATAN JAMBI TIMUR
	7.01.01.2.06.0002	Penyediaan Peralatan dan Perlengkapan Kantor														
			<i>Jumlah Paket Peralatan dan Perlengkapan Kantor yang Disediakan</i>	2 Paket			2 Paket	15.617.700,00	Kota Jambi, Jambi Timur, Semua Kel/Desa	PENDAPATAN ASLI DAERAH (PAD)	-	5. Good governance	Kecamatan Jambi Timur Kota Jambi	2 Paket	58.190.000,00	KECAMATAN JAMBI TIMUR
	7.01.01.2.06.0004	Penyediaan Bahan Logistik Kantor														
			<i>Jumlah Paket Bahan Logistik Kantor yang Disediakan</i>	3 Paket			3 Paket	3.396.600,00	Kota Jambi, Jambi Timur, Semua Kel/Desa	PENDAPATAN ASLI DAERAH (PAD)	-	5. Good governance	Kecamatan Jambi Timur Kota Jambi	3 Paket	45.085.750,00	KECAMATAN JAMBI TIMUR
	7.01.01.2.06.0005	Penyediaan Barang Cetak dan Penggandaan														
			<i>Jumlah Paket Barang Cetak dan Penggandaan yang Disediakan</i>	2 Paket			2 Paket	5.328.000,00	Kota Jambi, Jambi Timur, Semua Kel/Desa	PENDAPATAN ASLI DAERAH (PAD)	-	5. Good governance	Kecamatan Jambi Timur Kota Jambi	2 Paket	23.771.500,00	KECAMATAN JAMBI TIMUR
	7.01.01.2.06.0008	Fasilitasi Kunjungan Tamu														
			<i>Jumlah Laporan Fasilitasi Kunjungan Tamu</i>	20 Laporan			15 Laporan	21.237.500,00	Kota Jambi, Jambi Timur, Semua Kel/Desa	PENDAPATAN ASLI DAERAH (PAD)	-	5. Good governance	Kecamatan Jambi Timur Kota Jambi	20 Laporan	62.460.300,00	KECAMATAN JAMBI TIMUR
	7.01.01.2.06.0009	Penyelenggaraan Rapat Koordinasi dan Konsultasi SKPD														
			<i>Jumlah Laporan Penyelenggaraan Rapat Koordinasi dan Konsultasi SKPD</i>	26 Laporan			12 Laporan	53.750.000,00	Kota Jambi, Jambi Timur, Semua Kel/Desa	PENDAPATAN ASLI DAERAH (PAD)	-	5. Good governance	Kecamatan Jambi Timur Kota Jambi	26 Laporan	264.500.000,00	KECAMATAN JAMBI TIMUR
	7.01.01.2.07	Pengadaan Barang Milik Daerah Penunjang Urusan Pemerintah Daerah														
			<i>Pesentase Ketersediaan Barang Penunjang Urusan Pemerintah Daerah</i>	100 %			100 %	0,00			-	5. Good governance	Kecamatan Jambi Timur Kota Jambi	100 %	1.130.000.000,00	KECAMATAN JAMBI TIMUR
	7.01.01.2.07.0002	Pengadaan Kendaraan Dinas Operasional atau Lapangan														
			<i>Jumlah Unit Kendaraan Dinas Operasional atau Lapangan yang Disediakan</i>	1 Unit			2 Unit	0,00	Kota Jambi, Semua Kecamatan, Semua Kel/Desa Kota Jambi, Jambi Timur, Semua Kel/Desa	PENDAPATAN ASLI DAERAH (PAD)	-	5. Good governance	Kecamatan Jambi Timur Kota Jambi	1 Unit	300.000.000,00	KECAMATAN JAMBI TIMUR
	7.01.01.2.07.0005	Pengadaan Mebel														
			<i>Jumlah Paket Mebel yang Disediakan</i>	305 Unit			25 Unit	0,00	Kota Jambi, Jambi Timur, Semua Kel/Desa	PENDAPATAN ASLI DAERAH (PAD)	-	5. Good governance	Kecamatan Jambi Timur Kota Jambi	305 Unit	330.000.000,00	KECAMATAN JAMBI TIMUR
	7.01.01.2.07.0006	Pengadaan Peralatan dan Mesin Lainnya														
			<i>Jumlah Unit Peralatan dan Mesin Lainnya yang Disediakan</i>	55 Unit			25 Unit	0,00	Kota Jambi, Jambi Timur, Semua Kel/Desa	PENDAPATAN ASLI DAERAH (PAD)	-	5. Good governance	Kecamatan Jambi Timur Kota Jambi	55 Unit	500.000.000,00	KECAMATAN JAMBI TIMUR



NO	KODE	URUSAN / BIDANG URUSAN / PROGRAM / KEGIATAN / SUB KEGIATAN	INDIKATOR PROGRAM / KEGIATAN / SUB KEGIATAN	TARGET AKHIR PERIODE RENSTRA OPD	REALISASI CAPAIAN RENJA OPD TAHUN 2023	PRAKIRAAN CAPAIAN TARGET RENJA OPD TAHUN 2024	CAPAIAN KINERJA DAN KERANGKA PENDANAAN						KELOMPOK SASARAN	PRAKIRAAN MAJU RENCANA TAHUN 2026		PERANGKAT DAERAH PENANGGUNG JAWAB
							TARGET 2025	PAGU INDIKATIF (Rp)	LOKASI	SUMBER DANA	PRIORITAS			TARGET	PAGU INDIKATIF (Rp)	
											NASIONAL	DAERAH				
1	2	3	4	5	6	7	8	9	10	11	12	13	14	15	16	17
	7.01.01.2.08	Penyediaan Jasa Penunjang Urusan Pemerintahan Daerah	<i>Persentase Ketersediaan Jasa Penunjang Urusan Pemerintahan Daerah</i>	100 %			100 %	223.194.400,00			-	5. Good governance	Kecamatan Jambi Timur Kota Jambi	100 %	356.336.800,00	KECAMATAN JAMBI TIMUR
	7.01.01.2.08.0001	Penyediaan Jasa Surat Menyurat														
			<i>Jumlah Laporan Penyediaan Jasa Surat Menyurat</i>	12 Laporan			12 Laporan	62.414.400,00	Kota Jambi, Jambi Timur, Semua Kel/Desa	PENDAPATAN ASLI DAERAH (PAD)	-	5. Good governance	Kecamatan Jambi Timur Kota Jambi	12 Laporan	156.088.800,00	KECAMATAN JAMBI TIMUR
	7.01.01.2.08.0002	Penyediaan Jasa Komunikasi, Sumber Daya Air dan Listrik														
			<i>Jumlah Laporan Penyediaan Jasa Komunikasi, Sumber Daya Air dan Listrik yang Disediakan</i>	12 Laporan			12 Laporan	160.780.000,00	Kota Jambi, Jambi Timur, Semua Kel/Desa	PENDAPATAN ASLI DAERAH (PAD)	-	5. Good governance	Kecamatan Jambi Timur Kota Jambi	12 Laporan	200.248.000,00	KECAMATAN JAMBI TIMUR
	7.01.01.2.09	Pemeliharaan Barang Milik Daerah Penunjang Urusan Pemerintahan Daerah	<i>Persentase Barang Milik Daerah Dalam Kondisi Baik</i>	100 %			100 %	427.998.400,00			-	5. Good governance	Kecamatan Jambi Timur Kota Jambi	100 %	1.107.798.200,00	KECAMATAN JAMBI TIMUR
	7.01.01.2.09.0002	Penyediaan Jasa Pemeliharaan, Biaya Pemeliharaan, Pajak dan Perizinan Kendaraan Dinas Operasional atau Lapangan														
			<i>Jumlah Kendaraan Dinas Operasional atau Lapangan yang Dipelihara dan Dibayarkan Pajak dan Perizinannya</i>	31 Unit			31 Unit	226.140.800,00	Kota Jambi, Jambi Timur, Semua Kel/Desa	PENDAPATAN ASLI DAERAH (PAD)	-	5. Good governance	Kecamatan Jambi Timur Kota Jambi	31 Unit	282.828.200,00	KECAMATAN JAMBI TIMUR
	7.01.01.2.09.0006	Pemeliharaan Peralatan dan Mesin Lainnya														
			<i>Jumlah Peralatan dan Mesin Lainnya yang Dipelihara</i>	30 Unit			12 Unit	9.380.000,00	Kota Jambi, Jambi Timur, Semua Kel/Desa	PENDAPATAN ASLI DAERAH (PAD)	-	5. Good governance	Kecamatan Jambi Timur Kota Jambi	30 Unit	24.970.000,00	KECAMATAN JAMBI TIMUR
	7.01.01.2.09.0009	Pemeliharaan/Rehabilitasi Gedung Kantor dan Bangunan Lainnya														
			<i>Jumlah Gedung Kantor dan Bangunan Lainnya yang Dipelihara/Direhabilitasi</i>	2 Unit			1 Unit	192.477.600,00	Kota Jambi, Jambi Timur, Semua Kel/Desa	PENDAPATAN ASLI DAERAH (PAD)	-	5. Good governance	Kecamatan Jambi Timur Kota Jambi	2 Unit	800.000.000,00	KECAMATAN JAMBI TIMUR
2.	<b>7.01.02</b>	<b>PROGRAM PENYELENGGARAAN PEMERINTAHAN DAN PELAYANAN PUBLIK</b>	<b><i>Indeks Kepuasan Masyarakat Terhadap Pelayanan Administrasi Kecamatan</i></b>	<b>100 Nilai</b>			<b>100 Nilai</b>	<b>620.401.400,00</b>						<b>100 Nilai</b>	<b>842.357.500,00</b>	
	7.01.02.2.01	Koordinasi Penyelenggaraan Kegiatan Pemerintahan di Tingkat Kecamatan	<i>Persentase Koordinasi Kegiatan Pemerintahan yang Dilaksanakan Oleh Kecamatan</i>	100 %			100 %	230.996.700,00			-	5. Good governance	Kecamatan Jambi Timur Kota Jambi	100 %	318.763.200,00	KECAMATAN JAMBI TIMUR
	7.01.02.2.01.0001	Koordinasi/Sinergi Perencanaan dan Pelaksanaan Kegiatan Pemerintahan dengan Perangkat Daerah dan Instansi Vertikal Terkait														
			<i>Jumlah Laporan Koordinasi/Sinergi Perencanaan dan Pelaksanaan Kegiatan Pemerintahan dengan Perangkat Daerah dan Instansi Vertikal Terkait</i>	2 Laporan			1 Laporan	7.799.400,00	Kota Jambi, Jambi Timur, Semua Kel/Desa	PENDAPATAN ASLI DAERAH (PAD)	-	5. Good governance	Kecamatan Jambi Timur Kota Jambi	2 Laporan	19.815.800,00	KECAMATAN JAMBI TIMUR
	7.01.02.2.01.0002	Peningkatan Efektifitas Kegiatan Pemerintahan di Tingkat Kecamatan														

NO	KODE	URUSAN / BIDANG URUSAN / PROGRAM / KEGIATAN / SUB KEGIATAN	INDIKATOR PROGRAM / KEGIATAN / SUB KEGIATAN	TARGET AKHIR PERIODE RENSTRA OPD	REALISASI CAPAIAN RENJA OPD TAHUN 2023	PRAKIRAAN CAPAIAN TARGET RENJA OPD TAHUN 2024	CAPAIAN KINERJA DAN KERANGKA PENDANAAN						KELOMPOK SASARAN	PRAKIRAAN MAJU RENCANA TAHUN 2026		PERANGKAT DAERAH PENANGGUNG JAWAB
							TARGET 2025	PAGU INDIKATIF (Rp)	LOKASI	SUMBER DANA	PRIORITAS			TARGET	PAGU INDIKATIF (Rp)	
											NASIONAL	DAERAH				
1	2	3	4	5	6	7	8	9	10	11	12	13	14	15	16	17
			<i>Jumlah Dokumen Peningkatan Efektifitas Kegiatan Pemerintahan di Tingkat Kecamatan</i>	6 Dokumen			5 Dokumen	223.197.300,00	Kota Jambi, Jambi Timur, Semua Kel/Desa	PENDAPATAN ASLI DAERAH (PAD)	-	5. Good governance	Kecamatan Jambi Timur Kota Jambi	6 Dokumen	298.947.400,00	KECAMATAN JAMBI TIMUR
	7.01.02.2.02	Penyelenggaraan Urusan Pemerintahan yang Tidak Dilaksanakan oleh Unit Kerja Perangkat Daerah yang Ada di Kecamatan	<i>Persentase Urusan Pemerintahan yang dilaksanakan oleh Kecamatan</i>	100 %			100 %	302.588.600,00			-	5. Good governance	Kecamatan Jambi Timur Kota Jambi	100 %	400.468.500,00	KECAMATAN JAMBI TIMUR
	7.01.02.2.02.0001	Perencanaan Kegiatan Pelayanan kepada Masyarakat di Kecamatan														
			<i>Jumlah Dokumen Perencanaan Kegiatan Pelayanan kepada Masyarakat di Kecamatan</i>	5 Dokumen			5 Dokumen	252.409.300,00	Kota Jambi, Jambi Timur, Semua Kel/Desa	PENDAPATAN ASLI DAERAH (PAD)	-	5. Good governance	Kecamatan Jambi Timur Kota Jambi	5 Dokumen	336.448.000,00	KECAMATAN JAMBI TIMUR
	7.01.02.2.02.0002	Fasilitasi Percepatan Pencapaian Standar Pelayanan Minimal di Wilayah Kecamatan														
			<i>Jumlah Laporan Fasilitasi Percepatan Pencapaian Standar Pelayanan Minimal di Wilayah Kecamatan</i>	8 Laporan			8 Laporan	50.179.300,00	Kota Jambi, Jambi Timur, Semua Kel/Desa	PENDAPATAN ASLI DAERAH (PAD)	-	5. Good governance	Kecamatan Jambi Timur Kota Jambi	8 Laporan	64.020.500,00	KECAMATAN JAMBI TIMUR
	7.01.02.2.04	Pelaksanaan Urusan Pemerintahan yang Dilimpahkan kepada Camat	<i>Persentase Pelayanan Administrasi yang sesuai SOP</i>	100 %			100 %	86.816.100,00			-	-	Kecamatan Jambi Timur Kota Jambi	100 %	123.125.800,00	KECAMATAN JAMBI TIMUR
	7.01.02.2.04.0001	Pelaksanaan Urusan Pemerintahan yang Terkait dengan Pelayanan Perizinan Non Usaha														
			<i>Jumlah Dokumen Non Perizinan Usaha yang Dilaksanakan</i>	1 Dokumen			1 Dokumen	41.718.100,00	Kota Jambi, Jambi Timur, Semua Kel/Desa	PENDAPATAN ASLI DAERAH (PAD)	-	-	Kecamatan Jambi Timur Kota Jambi	1 Dokumen	47.480.500,00	KECAMATAN JAMBI TIMUR
	7.01.02.2.04.0002	Pelaksanaan Urusan Pemerintahan yang terkait dengan Nonperizinan														
			<i>Jumlah Laporan Pelaksanaan Nonperizinan pada Urusan Pemerintahan</i>	6 Laporan			6 Laporan	45.098.000,00	Kota Jambi, Jambi Timur, Semua Kel/Desa	PENDAPATAN ASLI DAERAH (PAD)	-	5. Good governance	Kecamatan Jambi Timur Kota Jambi	6 Laporan	75.645.300,00	KECAMATAN JAMBI TIMUR
3.	<b>7.01.04</b>	<b>PROGRAM KOORDINASI KETENTERAMAN DAN KETERTIBAN UMUM</b>	<b><i>Persentase Peningkatan Lingkungan yang Aman dan Kondusif</i></b>	<b>100 %</b>			<b>100 %</b>	<b>90.244.100,00</b>						<b>100 %</b>	<b>199.514.850,00</b>	
	7.01.04.2.01	Koordinasi Upaya Penyelenggaraan Ketenteraman dan Ketertiban Umum	<i>Persentase Pembinaan dan Pengawasan Ketenteraman dan Ketertiban Umum di Kecamatan</i>	95 %			92 %	65.129.500,00			-	5. Good governance	Kecamatan Jambi Timur Kota Jambi	95 %	73.234.300,00	KECAMATAN JAMBI TIMUR
	7.01.04.2.01.0001	Sinergitas dengan Kepolisian Negara Republik Indonesia, Tentara Nasional Indonesia dan Instansi Vertikal di Wilayah Kecamatan														
			<i>Jumlah Laporan Hasil Sinergitas dengan Kepolisian Negara Republik Indonesia, Tentara Nasional Indonesia dan Instansi Vertikal di Wilayah Kecamatan</i>	4 Laporan			4 Laporan	65.129.500,00	Kota Jambi, Jambi Timur, Semua Kel/Desa	PENDAPATAN ASLI DAERAH (PAD)	-	5. Good governance	Kecamatan Jambi Timur Kota Jambi	4 Laporan	73.234.300,00	KECAMATAN JAMBI TIMUR
	7.01.04.2.02	Koordinasi Penerapan dan Penegakan Peraturan Daerah dan Peraturan Kepala Daerah	<i>Persentase fasilitasi penerapan dan penegakan perda/perkada</i>	100 %			100 %	25.114.600,00			-	5. Good governance	Kecamatan Jambi Timur Kota Jambi	100 %	126.280.550,00	KECAMATAN JAMBI TIMUR
	7.01.04.2.02.0001	Koordinasi/Sinergi dengan Perangkat Daerah yang Tugas dan Fungsinya di Bidang Penegakan Peraturan Perundang-Undangan dan/atau Kepolisian Negara Republik Indonesia														

NO	KODE	URUSAN / BIDANG URUSAN / PROGRAM / KEGIATAN / SUB KEGIATAN	INDIKATOR PROGRAM / KEGIATAN / SUB KEGIATAN	TARGET AKHIR PERIODE RENSTRA OPD	REALISASI CAPAIAN RENJA OPD TAHUN 2023	PRAKIRAAN CAPAIAN TARGET RENJA OPD TAHUN 2024	CAPAIAN KINERJA DAN KERANGKA PENDANAAN						KELOMPOK SASARAN	PRAKIRAAN MAJU RENCANA TAHUN 2026		PERANGKAT DAERAH PENANGGUNG JAWAB
							TARGET 2025	PAGU INDIKATIF (Rp)	LOKASI	SUMBER DANA	PRIORITAS			TARGET	PAGU INDIKATIF (Rp)	
											NASIONAL	DAERAH				
1	2	3	4	5	6	7	8	9	10	11	12	13	14	15	16	17
			<i>Jumlah Laporan Koordinasi/Sinergi dengan Perangkat Daerah yang Tugas dan Fungsinya di Bidang Penegakan Peraturan Perundang-Undangan dan/atau Kepolisian Negara Republik Indonesia</i>	1 Laporan			1 Laporan	25.114.600,00	Kota Jambi, Jambi Timur, Semua Kel/Desa	PENDAPATAN ASLI DAERAH (PAD)	-	5. Good governance	Kecamatan Jambi Timur Kota Jambi	1 Laporan	126.280.550,00	KECAMATAN JAMBI TIMUR
4.	7.01.05	<b>PROGRAM PENYELENGGARAAN URUSAN PEMERINTAHAN UMUM</b>	<b>Terwujudnya Fasilitas Penyelenggaraan Urusan Pemerintahan Umum</b>	100 %			100 %	612.046.200,00						100 %	896.773.000,00	
	7.01.05.2.01	Penyelenggaraan Urusan Pemerintahan Umum Sesuai Penugasan Kepala Daerah	<i>Persentase Fasilitas Pelaksanaan Program Pemerintahan Daerah di Kecamatan</i>	100 %			100 %	612.046.200,00			-	5. Good governance	Kecamatan Jambi Timur Kota Jambi	100 %	896.773.000,00	KECAMATAN JAMBI TIMUR
	7.01.05.2.01.0004	Pembinaan Kerukunan Antar Suku dan Intra Suku, Umat Beragama, Ras, dan Golongan Lainnya Guna Mewujudkan Stabilitas Keamanan Lokal, Regional, dan Nasional														
			<i>Jumlah Orang yang Mengikuti Pembinaan Kerukunan Antar Suku dan Intra Suku, Umat Beragama, Ras, dan Golongan Lainnya Guna Mewujudkan Stabilitas Keamanan Lokal, Regional, dan Nasional</i>	300 Orang			300 Orang	10.224.700,00	Kota Jambi, Jambi Timur, Semua Kel/Desa	PENDAPATAN ASLI DAERAH (PAD)	-	5. Good governance	Kecamatan Jambi Timur Kota Jambi	300 Orang	19.963.000,00	KECAMATAN JAMBI TIMUR
	7.01.05.2.01.0007	Pelaksanaan Semua Urusan Pemerintahan yang Bukan Merupakan Kewenangan Daerah dan Tidak Dilaksanakan oleh Instansi Vertikal														
			<i>Jumlah Dokumen Semua Urusan Pemerintahan yang Bukan Merupakan Kewenangan Daerah dan Tidak Dilaksanakan oleh Instansi Vertikal</i>	8 Dokumen			8 Dokumen	601.821.500,00	Kota Jambi, Jambi Timur, Semua Kel/Desa	PENDAPATAN ASLI DAERAH (PAD)	-	5. Good governance	Kecamatan Jambi Timur Kota Jambi	8 Dokumen	876.810.000,00	KECAMATAN JAMBI TIMUR
		<b>KELURAHAN SIJENJANG</b>						<b>489.448.000,00</b>							<b>685.030.943,00</b>	
	7	<b>UNSUR KEWILAYAHAN</b>						<b>489.448.000,00</b>							<b>685.030.943,00</b>	
	7.01	<b>KECAMATAN</b>						<b>489.448.000,00</b>							<b>685.030.943,00</b>	
1.	7.01.03	<b>PROGRAM PEMBERDAYAAN MASYARAKAT DESA DAN KELURAHAN</b>	<b>Persentase Peningkatan Pemberdayaan Masyarakat di Kelurahan</b>	95 %			95 %	489.448.000,00						95 %	625.030.943,00	
	7.01.03.2.02	Kegiatan Pemberdayaan Kelurahan	<i>Persentase Kelembagaan Masyarakat Yang Aktif</i>	90 %			95 %	489.448.000,00			-	5. Good governance	Kelurahan Sijenjang	90 %	625.030.943,00	KELURAHAN SIJENJANG
	7.01.03.2.02.0001	Peningkatan Partisipasi Masyarakat dalam Forum Musyawarah Perencanaan Pembangunan di Kelurahan														
			<i>Jumlah Lembaga Kemasyarakatan yang Berpartisipasi dalam Forum Musyawarah Perencanaan Pembangunan di Kelurahan</i>	81 Lembaga Kemasyarakatan			8 Lembaga Kemasyarakatan	1.500.000,00	Kota Jambi, Jambi Timur, Sijenjang	PENDAPATAN ASLI DAERAH (PAD)	-	5. Good governance	Kelurahan Sijenjang	81 Lembaga Kemasyarakatan	4.200.943,00	KELURAHAN SIJENJANG
	7.01.03.2.02.0002	Pembangunan Sarana dan Prasarana Kelurahan														

NO	KODE	URUSAN / BIDANG URUSAN / PROGRAM / KEGIATAN / SUB KEGIATAN	INDIKATOR PROGRAM / KEGIATAN / SUB KEGIATAN	TARGET AKHIR PERIODE RENSTRA OPD	REALISASI CAPAIAN RENJA OPD TAHUN 2023	PRAKIRAAN CAPAIAN TARGET RENJA OPD TAHUN 2024	CAPAIAN KINERJA DAN KERANGKA PENDANAAN						KELOMPOK SASARAN	PRAKIRAAN MAJU RENCANA TAHUN 2026		PERANGKAT DAERAH PENANGGUNG JAWAB
							TARGET 2025	PAGU INDIKATIF (Rp)	LOKASI	SUMBER DANA	PRIORITAS			TARGET	PAGU INDIKATIF (Rp)	
											NASIONAL	DAERAH				
1	2	3	4	5	6	7	8	9	10	11	12	13	14	15	16	17
			<i>Jumlah Sarana dan Prasarana Kelurahan yang Terbangun</i>	60 Unit			6 Unit	125.000.000,00	Kota Jambi, Jambi Timur, Sijenang	PENDAPATAN ASLI DAERAH (PAD)	-	5. Good governance	Kelurahan Sijenang	60 Unit	200.000.000,00	KELURAHAN SIJENJANG
	7.01.03.2.02.0003	Pemberdayaan Masyarakat di Kelurahan														
			<i>Jumlah Pokmas dan Ormas yang Melaksanakan Pemberdayaan Masyarakat di Kelurahan</i>	63 Pokmas / Ormas			7 Pokmas / Ormas	362.948.000,00	Kota Jambi, Jambi Timur, Sijenang	PENDAPATAN ASLI DAERAH (PAD)	-	5. Good governance	Kelurahan Sijenang	63 Pokmas / Ormas	420.830.000,00	KELURAHAN SIJENJANG
2.	<b>7.01.04</b>	<b>PROGRAM KOORDINASI KETENTRAMAN DAN KETERTIBAN UMUM</b>	<b><i>Pesentase Peningkatan Lingkungan yang Aman dan Kondusif</i></b>	<b>100 %</b>			<b>100 %</b>	<b>0,00</b>						<b>100 %</b>	<b>60.000.000,00</b>	
	7.01.04.2.01	Koordinasi Upaya Penyelenggaraan Ketenteraman dan Ketertiban Umum	<i>Persentase Pembinaan dan Pengawasan Ketentraman dan Ketertiban Umum di Kecamatan</i>	95 %			92 %	0,00			-	5. Good governance	Kelurahan Sijenang	95 %	60.000.000,00	KELURAHAN SIJENJANG
	7.01.04.2.01.0002	Harmonisasi Hubungan dengan Tokoh Agama dan Tokoh Masyarakat														
			<i>Jumlah Laporan Pelaksanaan Harmonisasi Hubungan dengan Tokoh Agama dan Tokoh Masyarakat</i>	18 Laporan			2 Laporan	0,00	Kota Jambi, Jambi Timur, Sijenang	PENDAPATAN ASLI DAERAH (PAD)	-	5. Good governance	Kelurahan Sijenang	18 Laporan	60.000.000,00	KELURAHAN SIJENJANG
		<b>KELURAHAN KASANG JAYA</b>						<b>542.447.000,00</b>							<b>749.439.206,00</b>	
	<b>7</b>	<b>UNSUR KEWILAYAHAN</b>						<b>542.447.000,00</b>							<b>749.439.206,00</b>	
	<b>7.01</b>	<b>KECAMATAN</b>						<b>542.447.000,00</b>							<b>749.439.206,00</b>	
1.	<b>7.01.03</b>	<b>PROGRAM PEMBERDAYAAN MASYARAKAT DESA DAN KELURAHAN</b>	<b><i>Pesentase Peningkatan Pemberdayaan Masyarakat di Kelurahan</i></b>	<b>95 %</b>			<b>95 %</b>	<b>542.447.000,00</b>						<b>95 %</b>	<b>689.439.206,00</b>	
	7.01.03.2.02	Kegiatan Pemberdayaan Kelurahan	<i>Pesentase Kelembagaan Masyarakat yang Aktif</i>	90 %			95 %	542.447.000,00			-	5. Good governance	Kelurahan Kasang Jaya	90 %	689.439.206,00	KELURAHAN KASANG JAYA
	7.01.03.2.02.0001	Peningkatan Partisipasi Masyarakat dalam Forum Musyawarah Perencanaan Pembangunan di Kelurahan														
			<i>Jumlah Lembaga Kemasyarakatan yang Berpartisipasi dalam Forum Musyawarah Perencanaan Pembangunan di Kelurahan</i>	81 Lembaga Kemasyarakatan			8 Lembaga Kemasyarakatan	2.000.000,00	Kota Jambi, Jambi Timur, Kasang Jaya	PENDAPATAN ASLI DAERAH (PAD)	-	5. Good governance	Kelurahan Kasang Jaya	81 Lembaga Kemasyarakatan	5.794.206,00	KELURAHAN KASANG JAYA
	7.01.03.2.02.0002	Pembangunan Sarana dan Prasarana Kelurahan														
			<i>Jumlah Sarana dan Prasarana Kelurahan yang Terbangun</i>	60 Unit			6 Unit	120.000.000,00	Kota Jambi, Jambi Timur, Kasang Jaya	PENDAPATAN ASLI DAERAH (PAD)	-	5. Good governance	Kelurahan Kasang Jaya	60 Unit	200.000.000,00	KELURAHAN KASANG JAYA
	7.01.03.2.02.0003	Pemberdayaan Masyarakat di Kelurahan														
			<i>Jumlah Pokmas dan Ormas yang Melaksanakan Pemberdayaan Masyarakat di Kelurahan</i>	63 Pokmas / Ormas			7 Pokmas / Ormas	420.447.000,00	Kota Jambi, Jambi Timur, Kasang Jaya	PENDAPATAN ASLI DAERAH (PAD)	-	5. Good governance	Kelurahan Kasang Jaya	63 Pokmas / Ormas	483.645.000,00	KELURAHAN KASANG JAYA

NO	KODE	URUSAN / BIDANG URUSAN / PROGRAM / KEGIATAN / SUB KEGIATAN	INDIKATOR PROGRAM / KEGIATAN / SUB KEGIATAN	TARGET AKHIR PERIODE RENSTRA OPD	REALISASI CAPAIAN RENJA OPD TAHUN 2023	PRAKIRAAN CAPAIAN TARGET RENJA OPD TAHUN 2024	CAPAIAN KINERJA DAN KERANGKA PENDANAAN						KELOMPOK SASARAN	PRAKIRAAN MAJU RENCANA TAHUN 2026		PERANGKAT DAERAH PENANGGUNG JAWAB
							TARGET 2025	PAGU INDIKATIF (Rp)	LOKASI	SUMBER DANA	PRIORITAS			TARGET	PAGU INDIKATIF (Rp)	
											NASIONAL	DAERAH				
1	2	3	4	5	6	7	8	9	10	11	12	13	14	15	16	17
2.	7.01.04	PROGRAM KOORDINASI KETENTERAMAN DAN KETERTIBAN UMUM	<i>Pesentase Peningkatan Lingkungan yang Aman dan Kondusif</i>	100 %			100 %	0,00						100 %	60.000.000,00	
	7.01.04.2.01	Koordinasi Upaya Penyelenggaraan Ketenteraman dan Ketertiban Umum	<i>Pesentase Pembinaan dan Pengawasan Ketenteraman dan Ketertiban Umum di Kecamatan</i>	95 %			92 %	0,00			-	-	Kelurahan Kasang Jaya	95 %	60.000.000,00	KELURAHAN KASANG JAYA
	7.01.04.2.01.0002	Harmonisasi Hubungan dengan Tokoh Agama dan Tokoh Masyarakat														
			<i>Jumlah Laporan Pelaksanaan Harmonisasi Hubungan dengan Tokoh Agama dan Tokoh Masyarakat</i>	18 Laporan			2 Laporan	0,00	Kota Jambi, Jambi Timur, Kasang Jaya	PENDAPATAN ASLI DAERAH (PAD)	-	-	Kelurahan Kasang Jaya	18 Laporan	60.000.000,00	KELURAHAN KASANG JAYA
		<b>KELURAHAN TALANG BANJAR</b>						<b>777.843.000,00</b>							<b>999.983.943,00</b>	
	<b>7</b>	<b>UNSUR KEWILAYAHAN</b>						<b>777.843.000,00</b>							<b>999.983.943,00</b>	
	<b>7.01</b>	<b>KECAMATAN</b>						<b>777.843.000,00</b>							<b>999.983.943,00</b>	
1.	7.01.03	PROGRAM PEMBERDAYAAN MASYARAKAT DESA DAN KELURAHAN	<i>Persentase Peningkatan Pemberdayaan Masyarakat di Kelurahan</i>	95 %			95 %	777.843.000,00						95 %	939.983.943,00	
	7.01.03.2.02	Kegiatan Pemberdayaan Kelurahan	<i>Persentase Kelembagaan Masyarakat Yang Aktif</i>	90 %			95 %	777.843.000,00			-	5. Good governance	Kelurahan Talang Banjar	90 %	939.983.943,00	KELURAHAN TALANG BANJAR
	7.01.03.2.02.0001	Peningkatan Partisipasi Masyarakat dalam Forum Musyawarah Perencanaan Pembangunan di Kelurahan														
			<i>Jumlah Lembaga Kemasyarakatan yang Berpartisipasi dalam Forum Musyawarah Perencanaan Pembangunan di Kelurahan</i>	81 Lembaga Kemasyarakatan			8 Lembaga Kemasyarakatan	3.000.000,00	Kota Jambi, Jambi Timur, Talang Banjar	PENDAPATAN ASLI DAERAH (PAD)	-	5. Good governance	Kelurahan Talang Banjar	81 Lembaga Kemasyarakatan	8.588.943,00	KELURAHAN TALANG BANJAR
	7.01.03.2.02.0002	Pembangunan Sarana dan Prasarana Kelurahan														
			<i>Jumlah Sarana dan Prasarana Kelurahan yang Terbangun</i>	60 Unit			10 Unit	130.000.000,00	Kota Jambi, Jambi Timur, Talang Banjar	PENDAPATAN ASLI DAERAH (PAD)	-	5. Good governance	Kelurahan Talang Banjar	60 Unit	200.000.000,00	KELURAHAN TALANG BANJAR
	7.01.03.2.02.0003	Pemberdayaan Masyarakat di Kelurahan														
			<i>Jumlah Pokmas dan Ormas yang Melaksanakan Pemberdayaan Masyarakat di Kelurahan</i>	63 Pokmas / Ormas			7 Pokmas / Ormas	644.843.000,00	Kota Jambi, Semua Kecamatan, Semua Kel/Desa Kota Jambi, Jambi Timur, Talang Banjar	PENDAPATAN ASLI DAERAH (PAD)	-	5. Good governance	Kelurahan Talang Banjar	63 Pokmas / Ormas	731.395.000,00	KELURAHAN TALANG BANJAR
2.	7.01.04	PROGRAM KOORDINASI KETENTERAMAN DAN KETERTIBAN UMUM	<i>Persentase Peningkatan Lingkungan yang Aman dan Kondusif</i>	100 %			100 %	0,00						100 %	60.000.000,00	
	7.01.04.2.01	Koordinasi Upaya Penyelenggaraan Ketenteraman dan Ketertiban Umum	<i>Persentase Pembinaan dan Pengawasan Ketenteraman dan Ketertiban Umum di Kecamatan</i>	95 %			92 %	0,00			-	5. Good governance	Kelurahan Talang Banjar	95 %	60.000.000,00	KELURAHAN TALANG BANJAR
	7.01.04.2.01.0002	Harmonisasi Hubungan dengan Tokoh Agama dan Tokoh Masyarakat														

NO	KODE	URUSAN / BIDANG URUSAN / PROGRAM / KEGIATAN / SUB KEGIATAN	INDIKATOR PROGRAM / KEGIATAN / SUB KEGIATAN	TARGET AKHIR PERIODE RENSTRA OPD	REALISASI CAPAIAN RENJA OPD TAHUN 2023	PRAKIRAAN CAPAIAN TARGET RENJA OPD TAHUN 2024	CAPAIAN KINERJA DAN KERANGKA PENDANAAN					KELOMPOK SASARAN	PRAKIRAAN MAJU RENCANA TAHUN 2026		PERANGKAT DAERAH PENANGGUNG JAWAB	
							TARGET 2025	PAGU INDIKATIF (Rp)	LOKASI	SUMBER DANA	PRIORITAS		TARGET	PAGU INDIKATIF (Rp)		
											NASIONAL					DAERAH
1	2	3	4	5	6	7	8	9	10	11	12	13	14	15	16	17
			<i>Jumlah Laporan Pelaksanaan Harmonisasi Hubungan dengan Tokoh Agama dan Tokoh Masyarakat</i>	18 Laporan			2 Laporan	0,00	Kota Jambi, Jambi Timur, Talang Banjar	PENDAPATAN ASLI DAERAH (PAD)	-	5. Good governance	Kelurahan Talang Banjar	18 Laporan	60.000.000,00	KELURAHAN TALANG BANJAR
		<b>KELURAHAN BUDIMAN</b>						<b>510.221.000,00</b>							<b>697.136.854,00</b>	
	<b>7</b>	<b>UNSUR KEWILAYAHAN</b>						<b>510.221.000,00</b>							<b>697.136.854,00</b>	
	<b>7.01</b>	<b>KECAMATAN</b>						<b>510.221.000,00</b>							<b>697.136.854,00</b>	
1.	<b>7.01.03</b>	<b>PROGRAM PEMBERDAYAAN MASYARAKAT DESA DAN KELURAHAN</b>	<b><i>Pesentase Peningkatan Pemberdayaan Masyarakat di Kelurahan</i></b>	<b>95 %</b>			<b>95 %</b>	<b>510.221.000,00</b>						<b>95 %</b>	<b>637.136.854,00</b>	
	7.01.03.2.02	Kegiatan Pemberdayaan Kelurahan	<i>Persentase Kelembagaan Masyarakat Yang Aktif</i>	90 %			95 %	510.221.000,00			-	5. Good governance	Kelurahan Budiman	90 %	637.136.854,00	KELURAHAN BUDIMAN
	7.01.03.2.02.0001	Peningkatan Partisipasi Masyarakat dalam Forum Musyawarah Perencanaan Pembangunan di Kelurahan														
			<i>Jumlah Lembaga Kemasyarakatan yang Berpartisipasi dalam Forum Musyawarah Perencanaan Pembangunan di Kelurahan</i>	81 Lembaga Kemasyarakatan			8 Lembaga Kemasyarakatan	2.000.000,00	Kota Jambi, Jambi Timur, Budiman	PENDAPATAN ASLI DAERAH (PAD)	-	5. Good governance	Kelurahan Budiman	81 Lembaga Kemasyarakatan	6.530.854,00	KELURAHAN BUDIMAN
	7.01.03.2.02.0002	Pembangunan Sarana dan Prasarana Kelurahan														
			<i>Jumlah Sarana dan Prasarana Kelurahan yang Terbangun</i>	60 Unit			4 Unit	120.000.000,00	Kota Jambi, Jambi Timur, Budiman	PENDAPATAN ASLI DAERAH (PAD)	-	5. Good governance	Kelurahan Budiman	60 Unit	190.000.000,00	KELURAHAN BUDIMAN
	7.01.03.2.02.0003	Pemberdayaan Masyarakat di Kelurahan														
			<i>Jumlah Pokmas dan Ormas yang Melaksanakan Pemberdayaan Masyarakat di Kelurahan</i>	63 Pokmas / Ormas			7 Pokmas / Ormas	388.221.000,00	Kota Jambi, Jambi Timur, Budiman	PENDAPATAN ASLI DAERAH (PAD)	-	5. Good governance	Kelurahan Budiman	63 Pokmas / Ormas	440.606.000,00	KELURAHAN BUDIMAN
2.	<b>7.01.04</b>	<b>PROGRAM KOORDINASI KETENTERAMAN DAN KETERTIBAN UMUM</b>	<b><i>Persentase Peningkatan Lingkungan yang Aman dan Kondusif</i></b>	<b>100 %</b>			<b>100 %</b>	<b>0,00</b>						<b>100 %</b>	<b>60.000.000,00</b>	
	7.01.04.2.01	Koordinasi Upaya Penyelenggaraan Ketenteraman dan Ketertiban Umum	<i>Pesentase Pembinaan dan Pengawasan Ketenteraman dan Ketertiban Umum di Kecamatan</i>	95 %			92 %	0,00			-	5. Good governance	Kelurahan Budiman	95 %	60.000.000,00	KELURAHAN BUDIMAN
	7.01.04.2.01.0002	Harmonisasi Hubungan dengan Tokoh Agama dan Tokoh Masyarakat														
			<i>Jumlah Laporan Pelaksanaan Harmonisasi Hubungan dengan Tokoh Agama dan Tokoh Masyarakat</i>	18 Laporan			2 Laporan	0,00	Kota Jambi, Jambi Timur, Budiman	PENDAPATAN ASLI DAERAH (PAD)	-	5. Good governance	Kelurahan Budiman	18 Laporan	60.000.000,00	KELURAHAN BUDIMAN
		<b>KELURAHAN SULANJANA</b>						<b>460.131.800,00</b>							<b>628.775.016,00</b>	
	<b>7</b>	<b>UNSUR KEWILAYAHAN</b>						<b>460.131.800,00</b>							<b>628.775.016,00</b>	
	<b>7.01</b>	<b>KECAMATAN</b>						<b>460.131.800,00</b>							<b>628.775.016,00</b>	



NO	KODE	URUSAN / BIDANG URUSAN / PROGRAM / KEGIATAN / SUB KEGIATAN	INDIKATOR PROGRAM / KEGIATAN / SUB KEGIATAN	TARGET AKHIR PERIODE RENSTRA OPD	REALISASI CAPAIAN RENJA OPD TAHUN 2023	PRAKIRAAN CAPAIAN TARGET RENJA OPD TAHUN 2024	CAPAIAN KINERJA DAN KERANGKA PENDANAAN						KELOMPOK SASARAN	PRAKIRAAN MAJU RENCANA TAHUN 2026		PERANGKAT DAERAH PENANGGUNG JAWAB
							TARGET 2025	PAGU INDIKATIF (Rp)	LOKASI	SUMBER DANA	PRIORITAS			TARGET	PAGU INDIKATIF (Rp)	
											NASIONAL	DAERAH				
1	2	3	4	5	6	7	8	9	10	11	12	13	14	15	16	17
1.	7.01.03	PROGRAM PEMBERDAYAAN MASYARAKAT DESA DAN KELURAHAN	<i>Pesentase Peningkatan Pemberdayaan Masyarakat di Kelurahan</i>	95 %			95 %	460.131.800,00						95 %	568.775.016,00	
	7.01.03.2.02	Kegiatan Pemberdayaan Kelurahan	<i>Pesentase Kelembagaan Masyarakat yang Aktif</i>	90 %			95 %	460.131.800,00			-	5. Good governance	Kelurahan Sulanjana	90 %	568.775.016,00	KELURAHAN SULANJANA
	7.01.03.2.02.0001	Peningkatan Partisipasi Masyarakat dalam Forum Musyawarah Perencanaan Pembangunan di Kelurahan														
			<i>Jumlah Lembaga Kemasyarakatan yang Berpartisipasi dalam Forum Musyawarah Perencanaan Pembangunan di Kelurahan</i>	81 Lembaga Kemasyarakatan			8 Lembaga Kemasyarakatan	2.000.000,00	Kota Jambi, Jambi Timur, Sulanjana	PENDAPATAN ASLI DAERAH (PAD)	-	5. Good governance	Kelurahan Sulanjana	81 Lembaga Kemasyarakatan	6.049.516,00	KELURAHAN SULANJANA
	7.01.03.2.02.0002	Pembangunan Sarana dan Prasarana Kelurahan														
			<i>Jumlah Sarana dan Prasarana Kelurahan yang Terbangun</i>	60 Unit			5 Unit	120.000.000,00	Kota Jambi, Jambi Timur, Sulanjana	PENDAPATAN ASLI DAERAH (PAD)	-	5. Good governance	Kelurahan Sulanjana	60 Unit	180.000.000,00	KELURAHAN SULANJANA
	7.01.03.2.02.0003	Pemberdayaan Masyarakat di Kelurahan														
			<i>Jumlah Pokmas dan Ormas yang Melaksanakan Pemberdayaan Masyarakat di Kelurahan</i>	63 Pokmas / Ormas			7 Pokmas / Ormas	338.131.800,00	Kota Jambi, Semua Kecamatan, Semua Kel/Desa Kota Jambi, Jambi Timur, Sulanjana	PENDAPATAN ASLI DAERAH (PAD)	-	5. Good governance	Kelurahan Sulanjana	63 Pokmas / Ormas	382.725.500,00	KELURAHAN SULANJANA
2.	7.01.04	PROGRAM KOORDINASI KETENTRAMAN DAN KETERTIBAN UMUM	<i>Persentase Peningkatan Lingkungan yang Aman dan Kondusif</i>	100 %			100 %	0,00						100 %	60.000.000,00	
	7.01.04.2.01	Koordinasi Upaya Penyelenggaraan Ketenteraman dan Ketertiban Umum	<i>Persentase Pembinaan dan Pengawasan Ketenteraman dan Ketertiban Umum di Kecamatan</i>	95 %			92 %	0,00			-	5. Good governance	Kelurahan Sulanjana	95 %	60.000.000,00	KELURAHAN SULANJANA
	7.01.04.2.01.0002	Harmonisasi Hubungan dengan Tokoh Agama dan Tokoh Masyarakat														
			<i>Jumlah Laporan Pelaksanaan Harmonisasi Hubungan dengan Tokoh Agama dan Tokoh Masyarakat</i>	18 Laporan			2 Laporan	0,00	Kota Jambi, Jambi Timur, Sulanjana	PENDAPATAN ASLI DAERAH (PAD)	-	5. Good governance	Kelurahan Sulanjana	18 Laporan	60.000.000,00	KELURAHAN SULANJANA
		<b>KELURAHAN KASANG</b>						<b>486.402.400,00</b>							<b>663.800.653,00</b>	
	7	<b>UNSUR KEWILAYAHAN</b>						<b>486.402.400,00</b>							<b>663.800.653,00</b>	
	7.01	<b>KECAMATAN</b>						<b>486.402.400,00</b>							<b>663.800.653,00</b>	
1.	7.01.03	PROGRAM PEMBERDAYAAN MASYARAKAT DESA DAN KELURAHAN	<i>Persentase Peningkatan Pemberdayaan Masyarakat di Kelurahan</i>	95 %			95 %	486.402.400,00						95 %	603.800.653,00	
	7.01.03.2.02	Kegiatan Pemberdayaan Kelurahan	<i>Persentase Kelembagaan Masyarakat Yang Aktif</i>	90 %			95 %	486.402.400,00			-	5. Good governance	Kelurahan Kasang	90 %	603.800.653,00	KELURAHAN KASANG
	7.01.03.2.02.0001	Peningkatan Partisipasi Masyarakat dalam Forum Musyawarah Perencanaan Pembangunan di Kelurahan														

NO	KODE	URUSAN / BIDANG URUSAN / PROGRAM / KEGIATAN / SUB KEGIATAN	INDIKATOR PROGRAM / KEGIATAN / SUB KEGIATAN	TARGET AKHIR PERIODE RENSTRA OPD	REALISASI CAPAIAN RENJA OPD TAHUN 2023	PRAKIRAAN CAPAIAN TARGET RENJA OPD TAHUN 2024	CAPAIAN KINERJA DAN KERANGKA PENDANAAN					KELOMPOK SASARAN	PRAKIRAAN MAJU RENCANA TAHUN 2026		PERANGKAT DAERAH PENANGGUNG JAWAB	
							TARGET 2025	PAGU INDIKATIF (Rp)	LOKASI	SUMBER DANA	PRIORITAS		TARGET	PAGU INDIKATIF (Rp)		
											NASIONAL					DAERAH
1	2	3	4	5	6	7	8	9	10	11	12	13	14	15	16	17
			<i>Jumlah Lembaga Kemasyarakatan yang Berpartisipasi dalam Forum Musyawarah Perencanaan Pembangunan di Kelurahan</i>	81 Lembaga Kemasyarakatan			8 Lembaga Kemasyarakatan	1.500.000,00	Kota Jambi, Jambi Timur, Kasang	PENDAPATAN ASLI DAERAH (PAD)	-	5. Good governance	Kelurahan Kasang	81 Lembaga Kemasyarakatan	5.565.153,00	KELURAHAN KASANG
	7.01.03.2.02.0002	Pembangunan Sarana dan Prasarana Kelurahan														
			<i>Jumlah Sarana dan Prasarana Kelurahan yang Terbangun</i>	60 Unit			4 Unit	120.000.000,00	Kota Jambi, Jambi Timur, Kasang	PENDAPATAN ASLI DAERAH (PAD)	-	5. Good governance	Kelurahan Kasang	60 Unit	180.000.000,00	KELURAHAN KASANG
	7.01.03.2.02.0003	Pemberdayaan Masyarakat di Kelurahan														
			<i>Jumlah Pokmas dan Ormas yang Melaksanakan Pemberdayaan Masyarakat di Kelurahan</i>	63 Pokmas / Ormas			7 Pokmas / Ormas	364.902.400,00	Kota Jambi, Semua Kecamatan, Semua Kel/Desa Kota Jambi, Jambi Timur, Kasang	PENDAPATAN ASLI DAERAH (PAD)	-	5. Good governance	Kelurahan Kasang	63 Pokmas / Ormas	418.235.500,00	KELURAHAN KASANG
2.	<b>7.01.04</b>	<b>PROGRAM KOORDINASI KETENTRAMAN DAN KETERTIBAN UMUM</b>	<b><i>Persentase Peningkatan Lingkungan yang Aman dan Kondusif</i></b>	<b>100 %</b>			<b>100 %</b>	<b>0,00</b>						<b>100 %</b>	<b>60.000.000,00</b>	
	7.01.04.2.01	Koordinasi Upaya Penyelenggaraan Ketenteraman dan Ketertiban Umum	<i>Persentase Pembinaan dan Pengawasan Ketentraman dan Ketertiban Umum di Kecamatan</i>	95 %			92 %	0,00			-	5. Good governance	Kelurahan Kasang	95 %	60.000.000,00	KELURAHAN KASANG
	7.01.04.2.01.0002	Harmonisasi Hubungan dengan Tokoh Agama dan Tokoh Masyarakat														
			<i>Jumlah Laporan Pelaksanaan Harmonisasi Hubungan dengan Tokoh Agama dan Tokoh Masyarakat</i>	18 Laporan			2 Laporan	0,00	Kota Jambi, Jambi Timur, Kasang	PENDAPATAN ASLI DAERAH (PAD)	-	5. Good governance	Kelurahan Kasang	18 Laporan	60.000.000,00	KELURAHAN KASANG
		<b>KELURAHAN TANJUNG SARI</b>						<b>634.420.000,00</b>							<b>911.424.290,00</b>	
	<b>7</b>	<b>UNSUR KEWILAYAHAN</b>						<b>634.420.000,00</b>							<b>911.424.290,00</b>	
	<b>7.01</b>	<b>KECAMATAN</b>						<b>634.420.000,00</b>							<b>911.424.290,00</b>	
1.	<b>7.01.03</b>	<b>PROGRAM PEMBERDAYAAN MASYARAKAT DESA DAN KELURAHAN</b>	<b><i>Persentase Peningkatan Pemberdayaan Masyarakat di Kelurahan</i></b>	<b>95 %</b>			<b>95 %</b>	<b>634.420.000,00</b>						<b>95 %</b>	<b>851.424.290,00</b>	
	7.01.03.2.02	Kegiatan Pemberdayaan Kelurahan	<i>Persentase Kelembagaan Masyarakat Yang Aktif</i>	90 %			95 %	634.420.000,00			-	5. Good governance	Kelurahan Tanjung Sari	90 %	851.424.290,00	KELURAHAN TANJUNG SARI
	7.01.03.2.02.0001	Peningkatan Partisipasi Masyarakat dalam Forum Musyawarah Perencanaan Pembangunan di Kelurahan														
			<i>Jumlah Lembaga Kemasyarakatan yang Berpartisipasi dalam Forum Musyawarah Perencanaan Pembangunan di Kelurahan</i>	81 Lembaga Kemasyarakatan			8 Lembaga Kemasyarakatan	2.500.000,00	Kota Jambi, Jambi Timur, Tanjung Sari	PENDAPATAN ASLI DAERAH (PAD)	-	5. Good governance	Kelurahan Tanjung Sari	81 Lembaga Kemasyarakatan	7.258.790,00	KELURAHAN TANJUNG SARI
	7.01.03.2.02.0002	Pembangunan Sarana dan Prasarana Kelurahan														



NO	KODE	URUSAN / BIDANG URUSAN / PROGRAM / KEGIATAN / SUB KEGIATAN	INDIKATOR PROGRAM / KEGIATAN / SUB KEGIATAN	TARGET AKHIR PERIODE RENSTRA OPD	REALISASI CAPAIAN RENJA OPD TAHUN 2023	PRAKIRAAN CAPAIAN TARGET RENJA OPD TAHUN 2024	CAPAIAN KINERJA DAN KERANGKA PENDANAAN					KELOMPOK SASARAN	PRAKIRAAN MAJU RENCANA TAHUN 2026		PERANGKAT DAERAH PENANGGUNG JAWAB	
							TARGET 2025	PAGU INDIKATIF (Rp)	LOKASI	SUMBER DANA	PRIORITAS		TARGET	PAGU INDIKATIF (Rp)		
											NASIONAL					DAERAH
1	2	3	4	5	6	7	8	9	10	11	12	13	14	15	16	17
			<i>Jumlah Sarana dan Prasarana Kelurahan yang Terbangun</i>	60 Unit			8 Unit	120.000.000,00	Kota Jambi, Jambi Timur, Tanjung Sari	PENDAPATAN ASLI DAERAH (PAD)	-	5. Good governance	Kelurahan Tanjung Sari	60 Unit	200.000.000,00	KELURAHAN TANJUNG SARI
	7.01.03.2.02.0003	Pemberdayaan Masyarakat di Kelurahan														
			<i>Jumlah Pokmas dan Ormas yang Melaksanakan Pemberdayaan Masyarakat di Kelurahan</i>	63 Pokmas / Ormas			7 Pokmas / Ormas	511.920.000,00	Kota Jambi, Jambi Timur, Tanjung Sari	PENDAPATAN ASLI DAERAH (PAD)	-	5. Good governance	Kelurahan Tanjung Sari	63 Pokmas / Ormas	644.165.500,00	KELURAHAN TANJUNG SARI
2.	<b>7.01.04</b>	<b>PROGRAM KOORDINASI KETENTRAMAN DAN KETERTIBAN UMUM</b>	<b><i>Pesentase Peningkatan Lingkungan yang Aman dan Kondusif</i></b>	<b>100 %</b>			<b>100 %</b>	<b>0,00</b>						<b>100 %</b>	<b>60.000.000,00</b>	
	7.01.04.2.01	Koordinasi Upaya Penyelenggaraan Ketenteraman dan Ketertiban Umum	<i>Persentase Pembinaan dan Pengawasan Ketentraman dan Ketertiban Umum di Kecamatan</i>	95 %			92 %	0,00			-	5. Good governance	Kelurahan Tanjung Sari	95 %	60.000.000,00	KELURAHAN TANJUNG SARI
	7.01.04.2.01.0002	Harmonisasi Hubungan dengan Tokoh Agama dan Tokoh Masyarakat														
			<i>Jumlah Laporan Pelaksanaan Harmonisasi Hubungan dengan Tokoh Agama dan Tokoh Masyarakat</i>	18 Laporan			2 Laporan	0,00	Kota Jambi, Jambi Timur, Tanjung Sari	PENDAPATAN ASLI DAERAH (PAD)	-	5. Good governance	Kelurahan Tanjung Sari	18 Laporan	60.000.000,00	KELURAHAN TANJUNG SARI
		<b>KELURAHAN RAJAWALI</b>						<b>575.520.000,00</b>							<b>758.238.790,00</b>	
	<b>7</b>	<b>UNSUR KEWILAYAHAN</b>						<b>575.520.000,00</b>							<b>758.238.790,00</b>	
	<b>7.01</b>	<b>KECAMATAN</b>						<b>575.520.000,00</b>							<b>758.238.790,00</b>	
1.	<b>7.01.03</b>	<b>PROGRAM PEMBERDAYAAN MASYARAKAT DESA DAN KELURAHAN</b>	<b><i>Pesentase Peningkatan Pemberdayaan Masyarakat di Kelurahan</i></b>	<b>95 %</b>			<b>95 %</b>	<b>575.520.000,00</b>						<b>95 %</b>	<b>698.238.790,00</b>	
	7.01.03.2.02	Kegiatan Pemberdayaan Kelurahan	<i>Persentase Kelembagaan Masyarakat Yang Aktif</i>	90 %			95 %	575.520.000,00			-	5. Good governance	Kelurahan Rajawali	90 %	698.238.790,00	KELURAHAN RAJAWALI
	7.01.03.2.02.0001	Peningkatan Partisipasi Masyarakat dalam Forum Musyawarah Perencanaan Pembangunan di Kelurahan														
			<i>Jumlah Lembaga Kemasyarakatan yang Berpartisipasi dalam Forum Musyawarah Perencanaan Pembangunan di Kelurahan</i>	81 Lembaga Kemasyarakatan			8 Lembaga Kemasyarakatan	2.500.000,00	Kota Jambi, Jambi Timur, Rajawali	PENDAPATAN ASLI DAERAH (PAD)	-	5. Good governance	Kelurahan Rajawali	81 Lembaga Kemasyarakatan	7.258.790,00	KELURAHAN RAJAWALI
	7.01.03.2.02.0002	Pembangunan Sarana dan Prasarana Kelurahan														
			<i>Jumlah Sarana dan Prasarana Kelurahan yang Terbangun</i>	60 Unit			5 Unit	120.000.000,00	Kota Jambi, Jambi Timur, Rajawali	PENDAPATAN ASLI DAERAH (PAD)	-	5. Good governance	Kelurahan Rajawali	60 Unit	170.000.000,00	KELURAHAN RAJAWALI
	7.01.03.2.02.0003	Pemberdayaan Masyarakat di Kelurahan														
			<i>Jumlah Pokmas dan Ormas yang Melaksanakan Pemberdayaan Masyarakat di Kelurahan</i>	63 Pokmas / Ormas			7 Pokmas / Ormas	453.020.000,00	Kota Jambi, Jambi Timur, Rajawali	PENDAPATAN ASLI DAERAH (PAD)	-	5. Good governance	Kelurahan Rajawali	63 Pokmas / Ormas	520.980.000,00	KELURAHAN RAJAWALI

NO	KODE	URUSAN / BIDANG URUSAN / PROGRAM / KEGIATAN / SUB KEGIATAN	INDIKATOR PROGRAM / KEGIATAN / SUB KEGIATAN	TARGET AKHIR PERIODE RENSTRA OPD	REALISASI CAPAIAN RENJA OPD TAHUN 2023	PRAKIRAAN CAPAIAN TARGET RENJA OPD TAHUN 2024	CAPAIAN KINERJA DAN KERANGKA PENDANAAN						KELOMPOK SASARAN	PRAKIRAAN MAJU RENCANA TAHUN 2026		PERANGKAT DAERAH PENANGGUNG JAWAB
							TARGET 2025	PAGU INDIKATIF (Rp)	LOKASI	SUMBER DANA	PRIORITAS			TARGET	PAGU INDIKATIF (Rp)	
											NASIONAL	DAERAH				
1	2	3	4	5	6	7	8	9	10	11	12	13	14	15	16	17
2.	7.01.04	PROGRAM KOORDINASI KETENTRAMAN DAN KETERTIBAN UMUM	<i>Persentase Peningkatan Lingkungan yang Aman dan Kondusif</i>	100 %			100 %	0,00						100 %	60.000.000,00	
	7.01.04.2.01	Koordinasi Upaya Penyelenggaraan Ketenteraman dan Ketertiban Umum	<i>Persentase Pembinaan dan Pengawasan Ketentraman dan Ketertiban Umum di Kecamatan</i>	95 %			92 %	0,00			-	5. Good governance	Kelurahan Rajawali	95 %	60.000.000,00	KELURAHAN RAJAWALI
	7.01.04.2.01.0002	Harmonisasi Hubungan dengan Tokoh Agama dan Tokoh Masyarakat														
			<i>Jumlah Laporan Pelaksanaan Harmonisasi Hubungan dengan Tokoh Agama dan Tokoh Masyarakat</i>	18 Laporan			2 Laporan	0,00	Kota Jambi, Jambi Timur, Rajawali	PENDAPATAN ASLI DAERAH (PAD)	-	5. Good governance	Kelurahan Rajawali	18 Laporan	60.000.000,00	KELURAHAN RAJAWALI
		<b>KELURAHAN TANJUNG PINANG</b>						<b>752.998.400,00</b>							<b>971.012.862,00</b>	
	<b>7</b>	<b>UNSUR KEWILAYAHAN</b>						<b>752.998.400,00</b>							<b>971.012.862,00</b>	
	<b>7.01</b>	<b>KECAMATAN</b>						<b>752.998.400,00</b>							<b>971.012.862,00</b>	
1.	7.01.03	PROGRAM PEMBERDAYAAN MASYARAKAT DESA DAN KELURAHAN	<i>Persentase Peningkatan Pemberdayaan Masyarakat di Kelurahan</i>	95 %			95 %	752.998.400,00						95 %	911.012.862,00	
	7.01.03.2.02	Kegiatan Pemberdayaan Kelurahan	<i>Persentase Kelembagaan Masyarakat yang Aktif</i>	90 %			95 %	752.998.400,00			-	5. Good governance	Kelurahan Tanjung Pinang	90 %	911.012.862,00	KELURAHAN TANJUNG PINANG
	7.01.03.2.02.0001	Peningkatan Partisipasi Masyarakat dalam Forum Musyawarah Perencanaan Pembangunan di Kelurahan														
			<i>Jumlah Lembaga Kemasyarakatan yang Berpartisipasi dalam Forum Musyawarah Perencanaan Pembangunan di Kelurahan</i>	81 Lembaga Kemasyarakatan			8 Lembaga Kemasyarakatan	3.000.000,00	Kota Jambi, Jambi Timur, Tanjung Pinang	PENDAPATAN ASLI DAERAH (PAD)	-	5. Good governance	Kelurahan Tanjung Pinang	81 Lembaga Kemasyarakatan	8.467.762,00	KELURAHAN TANJUNG PINANG
	7.01.03.2.02.0002	Pembangunan Sarana dan Prasarana Kelurahan														
			<i>Jumlah Sarana dan Prasarana Kelurahan yang Terbangun</i>	60 Unit			8 Unit	125.000.000,00	Kota Jambi, Jambi Timur, Tanjung Pinang	PENDAPATAN ASLI DAERAH (PAD)	-	5. Good governance	Kelurahan Tanjung Pinang	60 Unit	180.000.000,00	KELURAHAN TANJUNG PINANG
	7.01.03.2.02.0003	Pemberdayaan Masyarakat di Kelurahan														
			<i>Jumlah Pokmas dan Ormas yang Melaksanakan Pemberdayaan Masyarakat di Kelurahan</i>	63 Pokmas / Ormas			7 Pokmas / Ormas	624.998.400,00	Kota Jambi, Jambi Timur, Tanjung Pinang	PENDAPATAN ASLI DAERAH (PAD)	-	5. Good governance	Kelurahan Tanjung Pinang	63 Pokmas / Ormas	722.545.100,00	KELURAHAN TANJUNG PINANG
2.	7.01.04	PROGRAM KOORDINASI KETENTRAMAN DAN KETERTIBAN UMUM	<i>Persentase Peningkatan Lingkungan yang Aman dan Kondusif</i>	100 %			100 %	0,00						100 %	60.000.000,00	
	7.01.04.2.01	Koordinasi Upaya Penyelenggaraan Ketenteraman dan Ketertiban Umum	<i>Persentase Pembinaan dan Pengawasan Ketentraman dan Ketertiban Umum di Kecamatan</i>	95 %			92 %	0,00			-	5. Good governance	Kelurahan Tanjung Pinang	95 %	60.000.000,00	KELURAHAN TANJUNG PINANG
	7.01.04.2.01.0002	Harmonisasi Hubungan dengan Tokoh Agama dan Tokoh Masyarakat														

NO	KODE	URUSAN / BIDANG URUSAN / PROGRAM / KEGIATAN / SUB KEGIATAN	INDIKATOR PROGRAM / KEGIATAN / SUB KEGIATAN	TARGET AKHIR PERIODE RENSTRA OPD	REALISASI CAPAIAN RENJA OPD TAHUN 2023	PRAKIRAAN CAPAIAN TARGET RENJA OPD TAHUN 2024	CAPAIAN KINERJA DAN KERANGKA PENDANAAN						KELOMPOK SASARAN	PRAKIRAAN MAJU RENCANA TAHUN 2026		PERANGKAT DAERAH PENANGGUNG JAWAB
							TARGET 2025	PAGU INDIKATIF (Rp)	LOKASI	SUMBER DANA	PRIORITAS			TARGET	PAGU INDIKATIF (Rp)	
											NASIONAL	DAERAH				
1	2	3	4	5	6	7	8	9	10	11	12	13	14	15	16	17
			<i>Jumlah Laporan Pelaksanaan Harmonisasi Hubungan dengan Tokoh Agama dan Tokoh Masyarakat</i>	18 Laporan			2 Laporan	0,00	Kota Jambi, Jambi Timur, Tanjung Pinang	PENDAPATAN ASLI DAERAH (PAD)	-	5. Good governance	Kelurahan Tanjung Pinang	18 Laporan	60.000.000,00	KELURAHAN TANJUNG PINANG
<b>KECAMATAN DANAU TELUK</b>								<b>7.381.781.856,00</b>							<b>7.413.716.486,00</b>	
	<b>7</b>	<b>UNSUR KEWILAYAHAN</b>						<b>7.381.781.856,00</b>							<b>7.413.716.486,00</b>	
	<b>7.01</b>	<b>KECAMATAN</b>						<b>7.381.781.856,00</b>							<b>7.413.716.486,00</b>	
1.	7.01.01	PROGRAM PENUNJANG URUSAN PEMERINTAHAN DAERAH KABUPATEN/KOTA	-	-			-	6.544.452.548,00						-	6.240.761.222,00	
	7.01.01.2.01	Perencanaan, Penganggaran, dan Evaluasi Kinerja Perangkat Daerah	-	83,91 Nilai			-	15.266.210,00			-	1 - Peningkatan Produktivitas Daerah 1. Peningkatan kualitas infrastruktur perkotaan yang berkelanjutan	-	81,88 Nilai	28.000.751,00	KECAMATAN DANAU TELUK
	7.01.01.2.01.0001	Penyusunan Dokumen Perencanaan Perangkat Daerah														
			<i>Jumlah Dokumen Perencanaan Perangkat Daerah</i>	2 Dokumen			6 Dokumen	10.148.010,00	Kota Jambi, Danau Teluk, Semua Kel/Desa	PENDAPATAN TRANSFER	-	1 - Peningkatan Produktivitas Daerah 1. Peningkatan kualitas infrastruktur perkotaan yang berkelanjutan	-	2 Dokumen	17.000.000,00	KECAMATAN DANAU TELUK
	7.01.01.2.01.0006	Koordinasi dan Penyusunan Laporan Capaian Kinerja dan Ikhtisar Realisasi Kinerja SKPD														
			<i>Jumlah Laporan Capaian Kinerja dan Ikhtisar Realisasi Kinerja SKPD dan Laporan Hasil Koordinasi Penyusunan Laporan Capaian Kinerja dan Ikhtisar Realisasi Kinerja SKPD</i>	2 Laporan			2 Laporan	5.118.200,00	Kota Jambi, Danau Teluk, Semua Kel/Desa	PENDAPATAN TRANSFER	-	1. Peningkatan kualitas infrastruktur perkotaan yang berkelanjutan	-	2 Laporan	11.000.751,00	KECAMATAN DANAU TELUK
	7.01.01.2.02	Administrasi Keuangan Perangkat Daerah	-	100 Persen			-	5.528.095.123,00			-	1 - Peningkatan Produktivitas Daerah 5. Good governance	-	100 Persen	5.146.625.522,00	KECAMATAN DANAU TELUK
	7.01.01.2.02.0001	Penyediaan Gaji dan Tunjangan ASN														
			<i>Jumlah Orang yang Menerima Gaji dan Tunjangan ASN</i>	39 Orang/bulan			39 Orang/bulan	5.161.841.000,00	Kota Jambi, Danau Teluk, Semua Kel/Desa	PENDAPATAN TRANSFER	-	1 - Peningkatan Produktivitas Daerah 5. Good governance	-	39 Orang/bulan	4.761.355.677,00	KECAMATAN DANAU TELUK

NO	KODE	URUSAN / BIDANG URUSAN / PROGRAM / KEGIATAN / SUB KEGIATAN	INDIKATOR PROGRAM / KEGIATAN / SUB KEGIATAN	TARGET AKHIR PERIODE RENSTRA OPD	REALISASI CAPAIAN RENJA OPD TAHUN 2023	PRAKIRAAN CAPAIAN TARGET RENJA OPD TAHUN 2024	CAPAIAN KINERJA DAN KERANGKA PENDANAAN						KELOMPOK SASARAN	PRAKIRAAN MAJU RENCANA TAHUN 2026		PERANGKAT DAERAH PENANGGUNG JAWAB
							TARGET 2025	PAGU INDIKATIF (Rp)	LOKASI	SUMBER DANA	PRIORITAS			TARGET	PAGU INDIKATIF (Rp)	
											NASIONAL	DAERAH				
1	2	3	4	5	6	7	8	9	10	11	12	13	14	15	16	17
	7.01.01.2.02.0003	Pelaksanaan Penatausahaan dan Pengujian/Verifikasi Keuangan SKPD														
			<i>Jumlah Dokumen Penatausahaan dan Pengujian/Verifikasi Keuangan SKPD</i>	12 Dokumen			20 Dokumen	356.520.000,00	Kota Jambi, Danau Teluk, Semua Kel/Desa	PENDAPATAN TRANSFER	-	1. Peningkatan kualitas infrastruktur perkotaan yang berkelanjutan	-	12 Dokumen	374.112.000,00	KECAMATAN DANAU TELUK
	7.01.01.2.02.0005	Koordinasi dan Penyusunan Laporan Keuangan Akhir Tahun SKPD														
			<i>Jumlah Laporan Keuangan Akhir Tahun SKPD dan Laporan Hasil Koordinasi Penyusunan Laporan Keuangan Akhir Tahun SKPD</i>	5 Laporan			5 Laporan	4.000.071,00	Kota Jambi, Danau Teluk, Semua Kel/Desa	PENDAPATAN TRANSFER	-	1. Peningkatan kualitas infrastruktur perkotaan yang berkelanjutan	-	5 Laporan	4.500.000,00	KECAMATAN DANAU TELUK
	7.01.01.2.02.0007	Koordinasi dan Penyusunan Laporan Keuangan Bulanan/ Triwulanan/ Semesteran SKPD														
			<i>Jumlah Laporan Keuangan Bulanan/ Triwulanan/ Semesteran SKPD dan Laporan Koordinasi Penyusunan Laporan Keuangan Bulanan/Triwulanan/Semesteran SKPD</i>				12 Laporan	5.734.052,00	Kota Jambi, Danau Teluk, Semua Kel/Desa	PENDAPATAN TRANSFER	-	1 - Peningkatan Produktivitas Daerah 1. Peningkatan kualitas infrastruktur perkotaan yang berkelanjutan	-		6.657.845,00	KECAMATAN DANAU TELUK
	7.01.01.2.03	Administrasi Barang Milik Daerah pada Perangkat Daerah	-	100 Persen			-	16.451.706,00			-	1. Peningkatan kualitas infrastruktur perkotaan yang berkelanjutan	-	100 Persen	17.145.241,00	KECAMATAN DANAU TELUK
	7.01.01.2.03.0005	Rekonsiliasi dan Penyusunan Laporan Barang Milik Daerah pada SKPD														
			<i>Jumlah Laporan Rekonsiliasi dan Penyusunan Laporan Barang Milik Daerah pada SKPD</i>	12 Laporan			12 Laporan	16.451.706,00	Kota Jambi, Danau Teluk, Semua Kel/Desa	PENDAPATAN TRANSFER	-	1. Peningkatan kualitas infrastruktur perkotaan yang berkelanjutan	-	12 Laporan	17.145.241,00	KECAMATAN DANAU TELUK
	7.01.01.2.05	Administrasi Kepegawaian Perangkat Daerah	-	100 Persen			-	152.429.407,00			-	1 - Peningkatan Produktivitas Daerah 1. Peningkatan kualitas infrastruktur perkotaan yang berkelanjutan	-	100 Persen	185.678.333,00	KECAMATAN DANAU TELUK
	7.01.01.2.05.0002	Pengadaan Pakaian Dinas beserta Atribut Kelengkapannya														

NO	KODE	URUSAN / BIDANG URUSAN / PROGRAM / KEGIATAN / SUB KEGIATAN	INDIKATOR PROGRAM / KEGIATAN / SUB KEGIATAN	TARGET AKHIR PERIODE RENSTRA OPD	REALISASI CAPAIAN RENJA OPD TAHUN 2023	PRAKIRAAN CAPAIAN TARGET RENJA OPD TAHUN 2024	CAPAIAN KINERJA DAN KERANGKA PENDANAAN						KELOMPOK SASARAN	PRAKIRAAN MAJU RENCANA TAHUN 2026		PERANGKAT DAERAH PENANGGUNG JAWAB
							TARGET 2025	PAGU INDIKATIF (Rp)	LOKASI	SUMBER DANA	PRIORITAS			TARGET	PAGU INDIKATIF (Rp)	
											NASIONAL	DAERAH				
1	2	3	4	5	6	7	8	9	10	11	12	13	14	15	16	17
			<i>Jumlah Paket Pakaiian Dinas beserta Atribut Kelengkapan</i>	68 Paket			64 Paket	48.000.000,00	Kota Jambi, Danau Teluk, Semua Kel/Desa	PENDAPATAN TRANSFER	-	1 - Peningkatan Produktivitas Daerah 1. Peningkatan kualitas infrastruktur perkotaan yang berkelanjutan	-	68 Paket	60.000.000,00	KECAMATAN DANAU TELUK
	7.01.01.2.05.0004	Koordinasi dan Pelaksanaan Sistem Informasi Kepegawaian														
			<i>Jumlah Dokumen Hasil Koordinasi dan Pelaksanaan Sistem Informasi Kepegawaian</i>	3 Dokumen			5 Dokumen	61.579.407,00	Kota Jambi, Danau Teluk, Semua Kel/Desa	PENDAPATAN TRANSFER	-	1 - Peningkatan Produktivitas Daerah 1. Peningkatan kualitas infrastruktur perkotaan yang berkelanjutan	-	3 Dokumen	75.678.333,00	KECAMATAN DANAU TELUK
	7.01.01.2.05.0011	Bimbingan Teknis Implementasi Peraturan Perundang-Undangan														
			<i>Jumlah Orang yang Mengikuti Bimbingan Teknis Implementasi Peraturan Perundang-Undangan</i>	10 Orang			6 Orang	42.850.000,00	Kota Jambi, Danau Teluk, Semua Kel/Desa	PENDAPATAN TRANSFER	-	1. Peningkatan kualitas infrastruktur perkotaan yang berkelanjutan	-	10 Orang	50.000.000,00	KECAMATAN DANAU TELUK
	7.01.01.2.06	Administrasi Umum Perangkat Daerah	-	100 Persen			-	326.935.603,00			-	1. Peningkatan kualitas infrastruktur perkotaan yang berkelanjutan	-	100 Persen	356.154.591,00	KECAMATAN DANAU TELUK
	7.01.01.2.06.0001	Penyediaan Komponen Instalasi Listrik/Penerangan Bangunan Kantor														
			<i>Jumlah Paket Komponen Instalasi Listrik/Penerangan Bangunan Kantor yang Disediakan</i>	6 Paket			8 Paket	4.881.780,00	Kota Jambi, Danau Teluk, Semua Kel/Desa	PENDAPATAN TRANSFER	-	1. Peningkatan kualitas infrastruktur perkotaan yang berkelanjutan	-	6 Paket	5.677.899,00	KECAMATAN DANAU TELUK
	7.01.01.2.06.0002	Penyediaan Peralatan dan Perlengkapan Kantor														
			<i>Jumlah Paket Peralatan dan Perlengkapan Kantor yang Disediakan</i>	7 Paket			8 Paket	1.509.245,00	Kota Jambi, Danau Teluk, Semua Kel/Desa	PENDAPATAN TRANSFER	-	1. Peningkatan kualitas infrastruktur perkotaan yang berkelanjutan	-	7 Paket	10.988.755,00	KECAMATAN DANAU TELUK
	7.01.01.2.06.0004	Penyediaan Bahan Logistik Kantor														

NO	KODE	URUSAN / BIDANG URUSAN / PROGRAM / KEGIATAN / SUB KEGIATAN	INDIKATOR PROGRAM / KEGIATAN / SUB KEGIATAN	TARGET AKHIR PERIODE RENSTRA OPD	REALISASI CAPAIAN RENJA OPD TAHUN 2023	PRAKIRAAN CAPAIAN TARGET RENJA OPD TAHUN 2024	CAPAIAN KINERJA DAN KERANGKA PENDANAAN						KELOMPOK SASARAN	PRAKIRAAN MAJU RENCANA TAHUN 2026		PERANGKAT DAERAH PENANGGUNG JAWAB
							TARGET 2025	PAGU INDIKATIF (Rp)	LOKASI	SUMBER DANA	PRIORITAS			TARGET	PAGU INDIKATIF (Rp)	
											NASIONAL	DAERAH				
1	2	3	4	5	6	7	8	9	10	11	12	13	14	15	16	17
			<i>Jumlah Paket Bahan Logistik Kantor yang Disediakan</i>	56 Paket			35 Paket	50.962.176,00	Kota Jambi, Danau Teluk, Semua Kel/Desa	PENDAPATAN TRANSFER	-	1. Peningkatan kualitas infrastruktur perkotaan yang berkelanjutan	-	56 Paket	53.445.621,00	KECAMATAN DANAU TELUK
	7.01.01.2.06.0005	Penyediaan Barang Cetak dan Penggandaan														
			<i>Jumlah Paket Barang Cetak dan Penggandaan yang Disediakan</i>	7 Paket			15 Paket	7.146.202,00	Kota Jambi, Danau Teluk, Semua Kel/Desa	PENDAPATAN TRANSFER	-	1. Peningkatan kualitas infrastruktur perkotaan yang berkelanjutan	-	7 Paket	8.373.628,00	KECAMATAN DANAU TELUK
	7.01.01.2.06.0008	Fasilitasi Kunjungan Tamu														
			<i>Jumlah Laporan Fasilitasi Kunjungan Tamu</i>	5 Laporan			12 Laporan	31.006.200,00	Kota Jambi, Danau Teluk, Semua Kel/Desa	PENDAPATAN TRANSFER	-	1. Peningkatan kualitas infrastruktur perkotaan yang berkelanjutan	-	5 Laporan	36.780.933,00	KECAMATAN DANAU TELUK
	7.01.01.2.06.0009	Penyelenggaraan Rapat Koordinasi dan Konsultasi SKPD														
			<i>Jumlah Laporan Penyelenggaraan Rapat Koordinasi dan Konsultasi SKPD</i>	15 Laporan			15 Laporan	231.430.000,00	Kota Jambi, Danau Teluk, Semua Kel/Desa	PENDAPATAN TRANSFER	-	1. Peningkatan kualitas infrastruktur perkotaan yang berkelanjutan	-	12 Laporan	240.887.755,00	KECAMATAN DANAU TELUK
	7.01.01.2.08	Penyediaan Jasa Penunjang Urusan Pemerintahan Daerah	-	100 Persen			-	125.000.000,00			-	1 - Peningkatan Produktivitas Daerah 1. Peningkatan kualitas infrastruktur perkotaan yang berkelanjutan	-	100 Persen	120.000.000,00	KECAMATAN DANAU TELUK
	7.01.01.2.08.0002	Penyediaan Jasa Komunikasi, Sumber Daya Air dan Listrik														
			<i>Jumlah Laporan Penyediaan Jasa Komunikasi, Sumber Daya Air dan Listrik yang Disediakan</i>	12 Laporan			12 Laporan	125.000.000,00	Kota Jambi, Danau Teluk, Semua Kel/Desa	PENDAPATAN TRANSFER	-	1 - Peningkatan Produktivitas Daerah 1. Peningkatan kualitas infrastruktur perkotaan yang berkelanjutan	-	12 Laporan	120.000.000,00	KECAMATAN DANAU TELUK

NO	KODE	URUSAN / BIDANG URUSAN / PROGRAM / KEGIATAN / SUB KEGIATAN	INDIKATOR PROGRAM / KEGIATAN / SUB KEGIATAN	TARGET AKHIR PERIODE RENSTRA OPD	REALISASI CAPAIAN RENJA OPD TAHUN 2023	PRAKIRAAN CAPAIAN TARGET RENJA OPD TAHUN 2024	CAPAIAN KINERJA DAN KERANGKA PENDANAAN						KELOMPOK SASARAN	PRAKIRAAN MAJU RENCANA TAHUN 2026		PERANGKAT DAERAH PENANGGUNG JAWAB
							TARGET 2025	PAGU INDIKATIF (Rp)	LOKASI	SUMBER DANA	PRIORITAS			TARGET	PAGU INDIKATIF (Rp)	
											NASIONAL	DAERAH				
1	2	3	4	5	6	7	8	9	10	11	12	13	14	15	16	17
	7.01.01.2.09	Pemeliharaan Barang Milik Daerah Penunjang Urusan Pemerintahan Daerah	-	100 Persen			-	380.274.499,00			-	1 - Peningkatan Produktivitas Daerah 1. Peningkatan kualitas infrastruktur perkotaan yang berkelanjutan	-	100 Persen	387.156.784,00	KECAMATAN DANAU TELUK
	7.01.01.2.09.0001	Penyediaan Jasa Pemeliharaan, Biaya Pemeliharaan, dan Pajak Kendaraan Perorangan Dinas atau Kendaraan Dinas Jabatan														
			<i>Jumlah Kendaraan Perorangan Dinas atau Kendaraan Dinas Jabatan yang Dipelihara dan Dibayarkan Pajaknya</i>				28 Unit	215.009.999,00	Kota Jambi, Danau Teluk, Semua Kel/Desa	PENDAPATAN TRANSFER	-	1 - Peningkatan Produktivitas Daerah 1. Peningkatan kualitas infrastruktur perkotaan yang berkelanjutan	-		220.760.000,00	KECAMATAN DANAU TELUK
	7.01.01.2.09.0006	Pemeliharaan Peralatan dan Mesin Lainnya														
			<i>Jumlah Peralatan dan Mesin Lainnya yang Dipelihara</i>	25 Unit			20 Unit	17.540.000,00	Kota Jambi, Danau Teluk, Semua Kel/Desa	PENDAPATAN TRANSFER	-	1. Peningkatan kualitas infrastruktur perkotaan yang berkelanjutan	-	25 Unit	20.829.000,00	KECAMATAN DANAU TELUK
	7.01.01.2.09.0009	Pemeliharaan/Rehabilitasi Gedung Kantor dan Bangunan Lainnya														
			<i>Jumlah Gedung Kantor dan Bangunan Lainnya yang Dipelihara/Direhabilitasi</i>	6 Unit			6 Unit	147.724.500,00	Kota Jambi, Danau Teluk, Semua Kel/Desa	PENDAPATAN TRANSFER	-	1. Peningkatan kualitas infrastruktur perkotaan yang berkelanjutan	-	6 Unit	145.567.784,00	KECAMATAN DANAU TELUK
2.	<b>7.01.02</b>	<b>PROGRAM PENYELENGGARAAN PEMERINTAHAN DAN PELAYANAN PUBLIK</b>	-	-			-	<b>235.266.388,00</b>						-	<b>251.537.287,00</b>	
	7.01.02.2.01	Koordinasi Penyelenggaraan Kegiatan Pemerintahan di Tingkat Kecamatan	-	100 Persen			-	189.872.207,00			-	1. Peningkatan kualitas infrastruktur perkotaan yang berkelanjutan	-	100 Persen	204.709.312,00	KECAMATAN DANAU TELUK
	7.01.02.2.01.0001	Koordinasi/Sinergi Perencanaan dan Pelaksanaan Kegiatan Pemerintahan dengan Perangkat Daerah dan Instansi Vertikal Terkait														
			<i>Jumlah Laporan Koordinasi/Sinergi Perencanaan dan Pelaksanaan Kegiatan Pemerintahan dengan Perangkat Daerah dan Instansi Vertikal Terkait</i>	3 Laporan			1 Laporan	5.554.500,00	Kota Jambi, Danau Teluk, Semua Kel/Desa	PENDAPATAN TRANSFER	-	1. Peningkatan kualitas infrastruktur perkotaan yang berkelanjutan	-	3 Laporan	6.500.029,00	KECAMATAN DANAU TELUK
	7.01.02.2.01.0002	Peningkatan Efektifitas Kegiatan Pemerintahan di Tingkat Kecamatan														

NO	KODE	URUSAN / BIDANG URUSAN / PROGRAM / KEGIATAN / SUB KEGIATAN	INDIKATOR PROGRAM / KEGIATAN / SUB KEGIATAN	TARGET AKHIR PERIODE RENSTRA OPD	REALISASI CAPAIAN RENJA OPD TAHUN 2023	PRAKIRAAN CAPAIAN TARGET RENJA OPD TAHUN 2024	CAPAIAN KINERJA DAN KERANGKA PENDANAAN						KELOMPOK SASARAN	PRAKIRAAN MAJU RENCANA TAHUN 2026		PERANGKAT DAERAH PENANGGUNG JAWAB
							TARGET 2025	PAGU INDIKATIF (Rp)	LOKASI	SUMBER DANA	PRIORITAS			TARGET	PAGU INDIKATIF (Rp)	
											NASIONAL	DAERAH				
1	2	3	4	5	6	7	8	9	10	11	12	13	14	15	16	17
			<i>Jumlah Dokumen Peningkatan Efektifitas Kegiatan Pemerintahan di Tingkat Kecamatan</i>	3 Dokumen			5 Dokumen	184.317.707,00	Kota Jambi, Danau Teluk, Semua Kel/Desa	PENDAPATAN TRANSFER	-	1. Peningkatan kualitas infrastruktur perkotaan yang berkelanjutan	-	3 Dokumen	198.209.283,00	KECAMATAN DANAU TELUK
	7.01.02.2.04	Pelaksanaan Urusan Pemerintahan yang Dilimpahkan kepada Camat	-	100 Persen			-	45.394.181,00			-	1. Peningkatan kualitas infrastruktur perkotaan yang berkelanjutan	-	100 Persen	46.827.975,00	KECAMATAN DANAU TELUK
	7.01.02.2.04.0001	Pelaksanaan Urusan Pemerintahan yang Terkait dengan Pelayanan Perizinan Non Usaha														
			<i>Jumlah Dokumen Non Perizinan Usaha yang Dilaksanakan</i>	2 Dokumen			2 Dokumen	40.842.053,00	Kota Jambi, Danau Teluk, Semua Kel/Desa	PENDAPATAN TRANSFER	-	1. Peningkatan kualitas infrastruktur perkotaan yang berkelanjutan	-	2 Dokumen	42.788.092,00	KECAMATAN DANAU TELUK
	7.01.02.2.04.0002	Pelaksanaan Urusan Pemerintahan yang terkait dengan Nonperizinan														
			<i>Jumlah Laporan Pelaksanaan Nonperizinan pada Urusan Pemerintahan</i>	10 Laporan			8 Laporan	4.552.128,00	Kota Jambi, Danau Teluk, Semua Kel/Desa	PENDAPATAN TRANSFER	-	1. Peningkatan kualitas infrastruktur perkotaan yang berkelanjutan	-	10 Laporan	4.039.883,00	KECAMATAN DANAU TELUK
3.	<b>7.01.04</b>	<b>PROGRAM KOORDINASI KETENTERAMAN DAN KETERTIBAN UMUM</b>	-	-			-	<b>37.500.000,00</b>						-	<b>67.893.736,00</b>	
	7.01.04.2.01	Koordinasi Upaya Penyelenggaraan Ketenteraman dan Ketertiban Umum	-	100 Persen			-	37.500.000,00			-	1. Peningkatan kualitas infrastruktur perkotaan yang berkelanjutan	-	100 Persen	67.893.736,00	KECAMATAN DANAU TELUK
	7.01.04.2.01.0001	Sinergitas dengan Kepolisian Negara Republik Indonesia, Tentara Nasional Indonesia dan Instansi Vertikal di Wilayah Kecamatan														
			<i>Jumlah Laporan Hasil Sinergitas dengan Kepolisian Negara Republik Indonesia, Tentara Nasional Indonesia dan Instansi Vertikal di Wilayah Kecamatan</i>	2 Laporan			2 Laporan	37.500.000,00	Kota Jambi, Danau Teluk, Semua Kel/Desa	PENDAPATAN TRANSFER	-	1. Peningkatan kualitas infrastruktur perkotaan yang berkelanjutan	-	2 Laporan	67.893.736,00	KECAMATAN DANAU TELUK
4.	<b>7.01.05</b>	<b>PROGRAM PENYELENGGARAAN URUSAN PEMERINTAHAN UMUM</b>	-	-			-	<b>564.562.920,00</b>						-	<b>853.524.241,00</b>	



NO	KODE	URUSAN / BIDANG URUSAN / PROGRAM / KEGIATAN / SUB KEGIATAN	INDIKATOR PROGRAM / KEGIATAN / SUB KEGIATAN	TARGET AKHIR PERIODE RENSTRA OPD	REALISASI CAPAIAN RENJA OPD TAHUN 2023	PRAKIRAAN CAPAIAN TARGET RENJA OPD TAHUN 2024	CAPAIAN KINERJA DAN KERANGKA PENDANAAN						KELOMPOK SASARAN	PRAKIRAAN MAJU RENCANA TAHUN 2026		PERANGKAT DAERAH PENANGGUNG JAWAB
							TARGET 2025	PAGU INDIKATIF (Rp)	LOKASI	SUMBER DANA	PRIORITAS			TARGET	PAGU INDIKATIF (Rp)	
											NASIONAL	DAERAH				
1	2	3	4	5	6	7	8	9	10	11	12	13	14	15	16	17
	7.01.05.2.01	Penyelenggaraan Urusan Pemerintahan Umum Sesuai Penugasan Kepala Daerah	-	100 Persen			-	564.562.920,00			-	1 - Peningkatan Produktivitas Daerah 1. Peningkatan kualitas infrastruktur perkotaan yang berkelanjutan	-	100 Persen	853.524.241,00	KECAMATAN DANAU TELUK
	7.01.05.2.01.0007	Pelaksanaan Semua Urusan Pemerintahan yang Bukan Merupakan Kewenangan Daerah dan Tidak Dilaksanakan oleh Instansi Vertikal														
			<i>Jumlah Dokumen Semua Urusan Pemerintahan yang Bukan Merupakan Kewenangan Daerah dan Tidak Dilaksanakan oleh Instansi Vertikal</i>	5 Dokumen			5 Dokumen	564.562.920,00	Kota Jambi, Danau Teluk, Semua Kel/Desa	PENDAPATAN TRANSFER	-	1 - Peningkatan Produktivitas Daerah 1. Peningkatan kualitas infrastruktur perkotaan yang berkelanjutan	-	5 Dokumen	853.524.241,00	KECAMATAN DANAU TELUK
		<b>KELURAHAN PASIR PANJANG</b>						<b>325.602.434,00</b>							<b>383.484.410,00</b>	
	<b>7</b>	<b>UNSUR KEWILAYAHAN</b>						<b>325.602.434,00</b>							<b>383.484.410,00</b>	
	<b>7.01</b>	<b>KECAMATAN</b>						<b>325.602.434,00</b>							<b>383.484.410,00</b>	
1.	<b>7.01.03</b>	<b>PROGRAM PEMBERDAYAAN MASYARAKAT DESA DAN KELURAHAN</b>	-	-			-	<b>325.602.434,00</b>						-	<b>383.484.410,00</b>	
	7.01.03.2.02	Kegiatan Pemberdayaan Kelurahan	-	95 Persen			-	325.602.434,00			-	1. Peningkatan kualitas infrastruktur perkotaan yang berkelanjutan	-	93 Persen	383.484.410,00	KELURAHAN PASIR PANJANG
	7.01.03.2.02.0001	Peningkatan Partisipasi Masyarakat dalam Forum Musyawarah Perencanaan Pembangunan di Kelurahan														
			<i>Jumlah Lembaga Kemasyarakatan yang Berpartisipasi dalam Forum Musyawarah Perencanaan Pembangunan di Kelurahan</i>	6 Lembaga Kemasyarakatan			6 Lembaga Kemasyarakatan	2.425.000,00	Kota Jambi, Danau Teluk, Semua Kel/Desa	PENDAPATAN TRANSFER	-	1. Peningkatan kualitas infrastruktur perkotaan yang berkelanjutan	-	6 Lembaga Kemasyarakatan	2.555.500,00	KELURAHAN PASIR PANJANG
	7.01.03.2.02.0002	Pembangunan Sarana dan Prasarana Kelurahan														
			<i>Jumlah Sarana dan Prasarana Kelurahan yang Terbangun</i>	18 Unit			2 Unit	50.000.000,00	Kota Jambi, Danau Teluk, Pasir Panjang	PENDAPATAN TRANSFER	-	1. Peningkatan kualitas infrastruktur perkotaan yang berkelanjutan	-	16 Unit	100.000.000,00	KELURAHAN PASIR PANJANG
	7.01.03.2.02.0003	Pemberdayaan Masyarakat di Kelurahan														

NO	KODE	URUSAN / BIDANG URUSAN / PROGRAM / KEGIATAN / SUB KEGIATAN	INDIKATOR PROGRAM / KEGIATAN / SUB KEGIATAN	TARGET AKHIR PERIODE RENSTRA OPD	REALISASI CAPAIAN RENJA OPD TAHUN 2023	PRAKIRAAN CAPAIAN TARGET RENJA OPD TAHUN 2024	CAPAIAN KINERJA DAN KERANGKA PENDANAAN						KELOMPOK SASARAN	PRAKIRAAN MAJU RENCANA TAHUN 2026		PERANGKAT DAERAH PENANGGUNG JAWAB
							TARGET 2025	PAGU INDIKATIF (Rp)	LOKASI	SUMBER DANA	PRIORITAS			TARGET	PAGU INDIKATIF (Rp)	
											NASIONAL	DAERAH				
1	2	3	4	5	6	7	8	9	10	11	12	13	14	15	16	17
			<i>Jumlah Pokmas dan Ormas yang Melaksanakan Pemberdayaan Masyarakat di Kelurahan</i>	8 Pokmas / Ormas			8 Pokmas / Ormas	273.177.434,00	Kota Jambi, Danau Teluk, Pasir Panjang	PENDAPATAN TRANSFER	-	1 - Peningkatan Produktivitas Daerah 1. Peningkatan kualitas infrastruktur perkotaan yang berkelanjutan	-	8 Pokmas / Ormas	280.928.910,00	KELURAHAN PASIR PANJANG
<b>KELURAHAN TANJUNG RADEN</b>								<b>407.941.634,00</b>							<b>414.311.542,00</b>	
	<b>7</b>	<b>UNSUR KEWILAYAHAN</b>						<b>407.941.634,00</b>							<b>414.311.542,00</b>	
	<b>7.01</b>	<b>KECAMATAN</b>						<b>407.941.634,00</b>							<b>414.311.542,00</b>	
1.	<b>7.01.03</b>	<b>PROGRAM PEMBERDAYAAN MASYARAKAT DESA DAN KELURAHAN</b>	-	-			-	<b>407.941.634,00</b>						-	<b>414.311.542,00</b>	
	7.01.03.2.02	Kegiatan Pemberdayaan Kelurahan	-	95 Persen			-	407.941.634,00			-	1. Peningkatan kualitas infrastruktur perkotaan yang berkelanjutan	-	93 Persen	414.311.542,00	KELURAHAN TANJUNG RADEN
	7.01.03.2.02.0001	Peningkatan Partisipasi Masyarakat dalam Forum Musyawarah Perencanaan Pembangunan di Kelurahan														
			<i>Jumlah Lembaga Kemasyarakatan yang Berpartisipasi dalam Forum Musyawarah Perencanaan Pembangunan di Kelurahan</i>	6 Lembaga Kemasyarakatan			6 Lembaga Kemasyarakatan	2.425.000,00	Kota Jambi, Danau Teluk, Tanjung Raden	PENDAPATAN TRANSFER	-	1. Peningkatan kualitas infrastruktur perkotaan yang berkelanjutan	-	6 Lembaga Kemasyarakatan	2.525.000,00	KELURAHAN TANJUNG RADEN
	7.01.03.2.02.0002	Pembangunan Sarana dan Prasarana Kelurahan														
			<i>Jumlah Sarana dan Prasarana Kelurahan yang Terbangun</i>	18 Unit			2 Unit	50.000.000,00	Kota Jambi, Danau Teluk, Tanjung Raden	PENDAPATAN TRANSFER	-	1. Peningkatan kualitas infrastruktur perkotaan yang berkelanjutan	-	16 Unit	55.000.000,00	KELURAHAN TANJUNG RADEN
	7.01.03.2.02.0003	Pemberdayaan Masyarakat di Kelurahan														
			<i>Jumlah Pokmas dan Ormas yang Melaksanakan Pemberdayaan Masyarakat di Kelurahan</i>	8 Pokmas / Ormas			8 Pokmas / Ormas	355.516.634,00	Kota Jambi, Danau Teluk, Tanjung Raden	PENDAPATAN TRANSFER	-	1. Peningkatan kualitas infrastruktur perkotaan yang berkelanjutan	-	8 Pokmas / Ormas	356.786.542,00	KELURAHAN TANJUNG RADEN
<b>KELURAHAN OLAK KEMANG</b>								<b>486.914.808,00</b>							<b>494.404.948,00</b>	
	<b>7</b>	<b>UNSUR KEWILAYAHAN</b>						<b>486.914.808,00</b>							<b>494.404.948,00</b>	
	<b>7.01</b>	<b>KECAMATAN</b>						<b>486.914.808,00</b>							<b>494.404.948,00</b>	

NO	KODE	URUSAN / BIDANG URUSAN / PROGRAM / KEGIATAN / SUB KEGIATAN	INDIKATOR PROGRAM / KEGIATAN / SUB KEGIATAN	TARGET AKHIR PERIODE RENSTRA OPD	REALISASI CAPAIAN RENJA OPD TAHUN 2023	PRAKIRAAN CAPAIAN TARGET RENJA OPD TAHUN 2024	CAPAIAN KINERJA DAN KERANGKA PENDANAAN						KELOMPOK SASARAN	PRAKIRAAN MAJU RENCANA TAHUN 2026		PERANGKAT DAERAH PENANGGUNG JAWAB
							TARGET 2025	PAGU INDIKATIF (Rp)	LOKASI	SUMBER DANA	PRIORITAS			TARGET	PAGU INDIKATIF (Rp)	
											NASIONAL	DAERAH				
1	2	3	4	5	6	7	8	9	10	11	12	13	14	15	16	17
1.	7.01.03	PROGRAM PEMBERDAYAAN MASYARAKAT DESA DAN KELURAHAN	-	-			-	486.914.808,00						-	494.404.948,00	
	7.01.03.2.02	Kegiatan Pemberdayaan Kelurahan	-	95 Persen			-	486.914.808,00			-	1. Peningkatan kualitas infrastruktur perkotaan yang berkelanjutan	-	93 Persen	494.404.948,00	KELURAHAN OLAK KEMANG
	7.01.03.2.02.0001	Peningkatan Partisipasi Masyarakat dalam Forum Musyawarah Perencanaan Pembangunan di Kelurahan														
			<i>Jumlah Lembaga Kemasyarakatan yang Berpartisipasi dalam Forum Musyawarah Perencanaan Pembangunan di Kelurahan</i>	6 Lembaga Kemasyarakatan			6 Lembaga Kemasyarakatan	2.425.000,00	Kota Jambi, Danau Teluk, Olak Kemang	PENDAPATAN TRANSFER	-	1. Peningkatan kualitas infrastruktur perkotaan yang berkelanjutan	-	6 Lembaga Kemasyarakatan	2.525.000,00	KELURAHAN OLAK KEMANG
	7.01.03.2.02.0002	Pembangunan Sarana dan Prasarana Kelurahan														
			<i>Jumlah Sarana dan Prasarana Kelurahan yang Terbangun</i>	18 Unit			2 Unit	50.000.000,00	Kota Jambi, Danau Teluk, Olak Kemang	PENDAPATAN TRANSFER	-	1. Peningkatan kualitas infrastruktur perkotaan yang berkelanjutan	-	16 Unit	55.000.000,00	KELURAHAN OLAK KEMANG
	7.01.03.2.02.0003	Pemberdayaan Masyarakat di Kelurahan														
			<i>Jumlah Pokmas dan Ormas yang Melaksanakan Pemberdayaan Masyarakat di Kelurahan</i>	8 Pokmas / Ormas			8 Pokmas / Ormas	434.489.808,00	Kota Jambi, Danau Teluk, Olak Kemang	PENDAPATAN TRANSFER	-	1. Peningkatan kualitas infrastruktur perkotaan yang berkelanjutan	-	8 Pokmas / Ormas	436.879.948,00	KELURAHAN OLAK KEMANG
		<b>KELURAHAN TANJUNG PASIR</b>						<b>340.002.434,00</b>							<b>348.362.746,00</b>	
	<b>7</b>	<b>UNSUR KEWILAYAHAN</b>						<b>340.002.434,00</b>							<b>348.362.746,00</b>	
	<b>7.01</b>	<b>KECAMATAN</b>						<b>340.002.434,00</b>							<b>348.362.746,00</b>	
1.	7.01.03	PROGRAM PEMBERDAYAAN MASYARAKAT DESA DAN KELURAHAN	-	-			-	340.002.434,00						-	348.362.746,00	
	7.01.03.2.02	Kegiatan Pemberdayaan Kelurahan	-	95 Persen			-	340.002.434,00			-	1. Peningkatan kualitas infrastruktur perkotaan yang berkelanjutan	-	93 Persen	348.362.746,00	KELURAHAN TANJUNG PASIR
	7.01.03.2.02.0001	Peningkatan Partisipasi Masyarakat dalam Forum Musyawarah Perencanaan Pembangunan di Kelurahan														
			<i>Jumlah Lembaga Kemasyarakatan yang Berpartisipasi dalam Forum Musyawarah Perencanaan Pembangunan di Kelurahan</i>	6 Lembaga Kemasyarakatan			6 Lembaga Kemasyarakatan	2.425.000,00	Kota Jambi, Danau Teluk, Tanjung Pasir	PENDAPATAN TRANSFER	-	1. Peningkatan kualitas infrastruktur perkotaan yang berkelanjutan	-	6 Lembaga Kemasyarakatan	2.525.000,00	KELURAHAN TANJUNG PASIR

NO	KODE	URUSAN / BIDANG URUSAN / PROGRAM / KEGIATAN / SUB KEGIATAN	INDIKATOR PROGRAM / KEGIATAN / SUB KEGIATAN	TARGET AKHIR PERIODE RENSTRA OPD	REALISASI CAPAIAN RENJA OPD TAHUN 2023	PRAKIRAAN CAPAIAN TARGET RENJA OPD TAHUN 2024	CAPAIAN KINERJA DAN KERANGKA PENDANAAN						KELOMPOK SASARAN	PRAKIRAAN MAJU RENCANA TAHUN 2026		PERANGKAT DAERAH PENANGGUNG JAWAB	
							TARGET 2025	PAGU INDIKATIF (Rp)	LOKASI	SUMBER DANA	PRIORITAS			TARGET	PAGU INDIKATIF (Rp)		
											NASIONAL	DAERAH					
1	2	3	4	5	6	7	8	9	10	11	12	13	14	15	16	17	
	7.01.03.2.02.0002	Pembangunan Sarana dan Prasarana Kelurahan															
			<i>Jumlah Sarana dan Prasarana Kelurahan yang Terbangun</i>	18 Unit			2 Unit	50.000.000,00	Kota Jambi, Danau Teluk, Tanjung Pasir	PENDAPATAN TRANSFER	-	1. Peningkatan kualitas infrastruktur perkotaan yang berkelanjutan	-	16 Unit	55.000.000,00	KELURAHAN TANJUNG PASIR	
	7.01.03.2.02.0003	Pemberdayaan Masyarakat di Kelurahan															
			<i>Jumlah Pokmas dan Ormas yang Melaksanakan Pemberdayaan Masyarakat di Kelurahan</i>	8 Pokmas / Ormas			8 Pokmas / Ormas	287.577.434,00	Kota Jambi, Danau Teluk, Tanjung Pasir	PENDAPATAN TRANSFER	-	1. Peningkatan kualitas infrastruktur perkotaan yang berkelanjutan	-	8 Pokmas / Ormas	290.837.746,00	KELURAHAN TANJUNG PASIR	
		<b>KELURAHAN ULU GEDONG</b>						<b>500.756.834,00</b>							<b>517.525.493,00</b>		
	<b>7</b>	<b>UNSUR KEWILAYAHAN</b>						<b>500.756.834,00</b>							<b>517.525.493,00</b>		
	<b>7.01</b>	<b>KECAMATAN</b>						<b>500.756.834,00</b>							<b>517.525.493,00</b>		
1.	<b>7.01.03</b>	<b>PROGRAM PEMBERDAYAAN MASYARAKAT DESA DAN KELURAHAN</b>						<b>-</b>	<b>-</b>	<b>-</b>	<b>500.756.834,00</b>				<b>-</b>	<b>517.525.493,00</b>	
	7.01.03.2.02	Kegiatan Pemberdayaan Kelurahan	-	95 Persen			-	500.756.834,00			-	1. Peningkatan kualitas infrastruktur perkotaan yang berkelanjutan	-	93 Persen	517.525.493,00	KELURAHAN ULU GEDONG	
	7.01.03.2.02.0001	Peningkatan Partisipasi Masyarakat dalam Forum Musyawarah Perencanaan Pembangunan di Kelurahan															
			<i>Jumlah Lembaga Kemasyarakatan yang Berpartisipasi dalam Forum Musyawarah Perencanaan Pembangunan di Kelurahan</i>	6 Lembaga Kemasyarakatan			6 Lembaga Kemasyarakatan	2.425.000,00	Kota Jambi, Danau Teluk, Ulu Gedong	PENDAPATAN TRANSFER	-	1. Peningkatan kualitas infrastruktur perkotaan yang berkelanjutan	-	6 Lembaga Kemasyarakatan	2.525.000,00	KELURAHAN ULU GEDONG	
	7.01.03.2.02.0002	Pembangunan Sarana dan Prasarana Kelurahan															
			<i>Jumlah Sarana dan Prasarana Kelurahan yang Terbangun</i>	18 Unit			2 Unit	50.000.000,00	Kota Jambi, Danau Teluk, Ulu Gedong	PENDAPATAN TRANSFER	-	1. Peningkatan kualitas infrastruktur perkotaan yang berkelanjutan	-	16 Unit	55.000.000,00	KELURAHAN ULU GEDONG	
	7.01.03.2.02.0003	Pemberdayaan Masyarakat di Kelurahan															
			<i>Jumlah Pokmas dan Ormas yang Melaksanakan Pemberdayaan Masyarakat di Kelurahan</i>	8 Pokmas / Ormas			8 Pokmas / Ormas	448.331.834,00	Kota Jambi, Danau Teluk, Ulu Gedong	PENDAPATAN TRANSFER	-	1. Peningkatan kualitas infrastruktur perkotaan yang berkelanjutan	-	8 Pokmas / Ormas	460.000.493,00	KELURAHAN ULU GEDONG	
		<b>KECAMATAN PELAYANGAN</b>						<b>9.819.372.807,00</b>							<b>11.005.222.583,00</b>		

NO	KODE	URUSAN / BIDANG URUSAN / PROGRAM / KEGIATAN / SUB KEGIATAN	INDIKATOR PROGRAM / KEGIATAN / SUB KEGIATAN	TARGET AKHIR PERIODE RENSTRA OPD	REALISASI CAPAIAN RENJA OPD TAHUN 2023	PRAKIRAAN CAPAIAN TARGET RENJA OPD TAHUN 2024	CAPAIAN KINERJA DAN KERANGKA PENDANAAN						KELOMPOK SASARAN	PRAKIRAAN MAJU RENCANA TAHUN 2026		PERANGKAT DAERAH PENANGGUNG JAWAB
							TARGET 2025	PAGU INDIKATIF (Rp)	LOKASI	SUMBER DANA	PRIORITAS			TARGET	PAGU INDIKATIF (Rp)	
											NASIONAL	DAERAH				
1	2	3	4	5	6	7	8	9	10	11	12	13	14	15	16	17
	7	UNSUR KEWILAYAHAN						9.744.372.807,00							10.922.722.583,00	
	7.01	KECAMATAN						9.744.372.807,00							10.922.722.583,00	
1.	7.01.01	PROGRAM PENUNJANG URUSAN PEMERINTAHAN DAERAH KABUPATEN/KOTA	-	-			-	8.011.070.455,00						-	9.000.277.499,00	
	7.01.01.2.01	Perencanaan, Penganggaran, dan Evaluasi Kinerja Perangkat Daerah	-	100 %			-	44.515.856,00			-	2 - Peningkatan dan Pemerataan Layanan Infrastruktur Daerah 1. Peningkatan kualitas infrastruktur perkotaan yang berkelanjutan	-	100 %	48.967.441,00	KECAMATAN PELAYANGAN
	7.01.01.2.01.0001	Penyusunan Dokumen Perencanaan Perangkat Daerah														
			Jumlah Dokumen Perencanaan Perangkat Daerah	6 Dokumen			6 Dokumen	41.062.220,00	Kota Jambi, Pelayangan, Semua Kel/Desa	PENDAPATAN ASLI DAERAH (PAD)	-	2 - Peningkatan dan Pemerataan Layanan Infrastruktur Daerah 1. Peningkatan kualitas infrastruktur perkotaan yang berkelanjutan	-	6 Dokumen	45.168.442,00	KECAMATAN PELAYANGAN
	7.01.01.2.01.0006	Koordinasi dan Penyusunan Laporan Capaian Kinerja dan Ikhtisar Realisasi Kinerja SKPD														
			Jumlah Laporan Capaian Kinerja dan Ikhtisar Realisasi Kinerja SKPD dan Laporan Hasil Koordinasi Penyusunan Laporan Capaian Kinerja dan Ikhtisar Realisasi Kinerja SKPD	1 Laporan			1 Laporan	3.453.636,00	Kota Jambi, Pelayangan, Semua Kel/Desa	PENDAPATAN ASLI DAERAH (PAD)	-	2 - Peningkatan dan Pemerataan Layanan Infrastruktur Daerah 1. Peningkatan kualitas infrastruktur perkotaan yang berkelanjutan	-	1 Laporan	3.798.999,00	KECAMATAN PELAYANGAN
	7.01.01.2.02	Administrasi Keuangan Perangkat Daerah	-	100 %			-	6.973.254.001,00			-	2 - Peningkatan dan Pemerataan Layanan Infrastruktur Daerah 1. Peningkatan kualitas infrastruktur perkotaan yang berkelanjutan	-	100 %	7.670.579.401,00	KECAMATAN PELAYANGAN
	7.01.01.2.02.0001	Penyediaan Gaji dan Tunjangan ASN														

NO	KODE	URUSAN / BIDANG URUSAN / PROGRAM / KEGIATAN / SUB KEGIATAN	INDIKATOR PROGRAM / KEGIATAN / SUB KEGIATAN	TARGET AKHIR PERIODE RENSTRA OPD	REALISASI CAPAIAN RENJA OPD TAHUN 2023	PRAKIRAAN CAPAIAN TARGET RENJA OPD TAHUN 2024	CAPAIAN KINERJA DAN KERANGKA PENDANAAN						KELOMPOK SASARAN	PRAKIRAAN MAJU RENCANA TAHUN 2026		PERANGKAT DAERAH PENANGGUNG JAWAB
							TARGET 2025	PAGU INDIKATIF (Rp)	LOKASI	SUMBER DANA	PRIORITAS			TARGET	PAGU INDIKATIF (Rp)	
											NASIONAL	DAERAH				
1	2	3	4	5	6	7	8	9	10	11	12	13	14	15	16	17
			<i>Jumlah Orang yang Menerima Gaji dan Tunjangan ASN</i>	54 Orang/bulan			48 Orang/bulan	6.637.923.000,00	Kota Jambi, Pelayangan, Semua Kel/Desa	PENDAPATAN ASLI DAERAH (PAD)	-	2 - Peningkatan dan Pemerataan Layanan Infrastruktur Daerah 1. Peningkatan kualitas infrastruktur perkotaan yang berkelanjutan	-	54 Orang/bulan	7.301.715.300,00	KECAMATAN PELAYANGAN
	7.01.01.2.02.0002	Penyediaan Administrasi Pelaksanaan Tugas ASN														
			<i>Jumlah Dokumen Hasil Penyediaan Administrasi Pelaksanaan Tugas ASN</i>	3 Dokumen			3 Dokumen	3.937.401,00	Kota Jambi, Semua Kecamatan, Semua Kel/Desa Kota Jambi, Pelayangan, Semua Kel/Desa	PENDAPATAN ASLI DAERAH (PAD)	-	2 - Peningkatan dan Pernerataan Layanan Infrastruktur Daerah 1. Peningkatan kualitas infrastruktur perkotaan yang berkelanjutan	-	3 Dokumen	4.331.141,00	KECAMATAN PELAYANGAN
	7.01.01.2.02.0003	Pelaksanaan Penatausahaan dan Pengujian/Verifikasi Keuangan SKPD														
			<i>Jumlah Dokumen Penatausahaan dan Pengujian/Verifikasi Keuangan SKPD</i>	1 Dokumen			1 Dokumen	331.393.600,00	Kota Jambi, Pelayangan, Semua Kel/Desa	PENDAPATAN ASLI DAERAH (PAD)	-	2 - Peningkatan dan Pernerataan Layanan Infrastruktur Daerah 1. Peningkatan kualitas infrastruktur perkotaan yang berkelanjutan	-	1 Dokumen	364.532.960,00	KECAMATAN PELAYANGAN
	7.01.01.2.03	Administrasi Barang Milik Daerah pada Perangkat Daerah	-	100 %			-	32.160.000,00			-	2 - Peningkatan dan Pernerataan Layanan Infrastruktur Daerah 1. Peningkatan kualitas infrastruktur perkotaan yang berkelanjutan	-	100 %	35.376.000,00	KECAMATAN PELAYANGAN
	7.01.01.2.03.0006	Penatausahaan Barang Milik Daerah pada SKPD														

NO	KODE	URUSAN / BIDANG URUSAN / PROGRAM / KEGIATAN / SUB KEGIATAN	INDIKATOR PROGRAM / KEGIATAN / SUB KEGIATAN	TARGET AKHIR PERIODE RENSTRA OPD	REALISASI CAPAIAN RENJA OPD TAHUN 2023	PRAKIRAAN CAPAIAN TARGET RENJA OPD TAHUN 2024	CAPAIAN KINERJA DAN KERANGKA PENDANAAN						KELOMPOK SASARAN	PRAKIRAAN MAJU RENCANA TAHUN 2026		PERANGKAT DAERAH PENANGGUNG JAWAB
							TARGET 2025	PAGU INDIKATIF (Rp)	LOKASI	SUMBER DANA	PRIORITAS			TARGET	PAGU INDIKATIF (Rp)	
											NASIONAL	DAERAH				
1	2	3	4	5	6	7	8	9	10	11	12	13	14	15	16	17
			<i>Jumlah Laporan Penatausahaan Barang Milik Daerah pada SKPD</i>	1 Laporan			1 Laporan	32.160.000,00	Kota Jambi, Pelayangan, Semua Kel/Desa	PENDAPATAN ASLI DAERAH (PAD)	-	2 - Peningkatan dan Pemerataan Layanan Infrastruktur Daerah 1. Peningkatan kualitas infrastruktur perkotaan yang berkelanjutan	-	1 Laporan	35.376.000,00	KECAMATAN PELAYANGAN
	7.01.01.2.05	Administrasi Kepegawaian Perangkat Daerah	-	100 %			-	74.250.000,00			-	1. Peningkatan kualitas infrastruktur perkotaan yang berkelanjutan	-	100 %	88.275.000,00	KECAMATAN PELAYANGAN
	7.01.01.2.05.0002	Pengadaan Pakaian Dinas beserta Atribut Kelengkapannya														
			<i>Jumlah Paket Pakaian Dinas beserta Atribut Kelengkapan</i>	2 Paket			2 Paket	56.250.000,00	Kota Jambi, Pelayangan, Semua Kel/Desa	PENDAPATAN ASLI DAERAH (PAD)	-	1. Peningkatan kualitas infrastruktur perkotaan yang berkelanjutan	-	2 Paket	61.875.000,00	KECAMATAN PELAYANGAN
	7.01.01.2.05.0011	Bimbingan Teknis Implementasi Peraturan Perundang-Undangan														
			<i>Jumlah Orang yang Mengikuti Bimbingan Teknis Implementasi Peraturan Perundang-Undangan</i>	5 Orang			5 Orang	18.000.000,00	Kota Jambi, Pelayangan, Semua Kel/Desa	PENDAPATAN ASLI DAERAH (PAD)	-	1. Peningkatan kualitas infrastruktur perkotaan yang berkelanjutan	-	5 Orang	26.400.000,00	KECAMATAN PELAYANGAN
	7.01.01.2.06	Administrasi Umum Perangkat Daerah	-	100 %			-	190.089.598,00			-	2 - Peningkatan dan Pemerataan Layanan Infrastruktur Daerah 1. Peningkatan kualitas infrastruktur perkotaan yang berkelanjutan	-	100 %	214.598.557,00	KECAMATAN PELAYANGAN
	7.01.01.2.06.0001	Penyediaan Komponen Instalasi Listrik/Penerangan Bangunan Kantor														

NO	KODE	URUSAN / BIDANG URUSAN / PROGRAM / KEGIATAN / SUB KEGIATAN	INDIKATOR PROGRAM / KEGIATAN / SUB KEGIATAN	TARGET AKHIR PERIODE RENSTRA OPD	REALISASI CAPAIAN RENJA OPD TAHUN 2023	PRAKIRAAN CAPAIAN TARGET RENJA OPD TAHUN 2024	CAPAIAN KINERJA DAN KERANGKA PENDANAAN						KELOMPOK SASARAN	PRAKIRAAN MAJU RENCANA TAHUN 2026		PERANGKAT DAERAH PENANGGUNG JAWAB
							TARGET 2025	PAGU INDIKATIF (Rp)	LOKASI	SUMBER DANA	PRIORITAS			TARGET	PAGU INDIKATIF (Rp)	
											NASIONAL	DAERAH				
1	2	3	4	5	6	7	8	9	10	11	12	13	14	15	16	17
			<i>Jumlah Paket Komponen Instalasi Listrik/Penerangan Bangunan Kantor yang Disediakan</i>	14 Paket			14 Paket	12.389.598,00	Kota Jambi, Pelayangan, Semua Kel/Desa	PENDAPATAN ASLI DAERAH (PAD)	-	2 - Peningkatan dan Pemerataan Layanan Infrastruktur Daerah 1. Peningkatan kualitas infrastruktur perkotaan yang berkelanjutan	-	14 Paket	13.628.557,00	KECAMATAN PELAYANGAN
	7.01.01.2.06.0005	Penyediaan Barang Cetak dan Penggandaan														
			<i>Jumlah Paket Barang Cetak dan Penggandaan yang Disediakan</i>	24000 Paket			24000 Paket	18.700.000,00	Kota Jambi, Pelayangan, Semua Kel/Desa	PENDAPATAN ASLI DAERAH (PAD)	-	1. Peningkatan kualitas infrastruktur perkotaan yang berkelanjutan	-	24000 Paket	20.570.000,00	KECAMATAN PELAYANGAN
	7.01.01.2.06.0008	Fasilitasi Kunjungan Tamu														
			<i>Jumlah Laporan Fasilitasi Kunjungan Tamu</i>				1 Laporan	0,00	Kota Jambi, Pelayangan, Semua Kel/Desa	PENDAPATAN ASLI DAERAH (PAD)	-	2 - Peningkatan dan Pernerataan Layanan Infrastruktur Daerah 1. Peningkatan kualitas infrastruktur perkotaan yang berkelanjutan	-		5.500.000,00	KECAMATAN PELAYANGAN
	7.01.01.2.06.0009	Penyelenggaraan Rapat Koordinasi dan Konsultasi SKPD														
			<i>Jumlah Laporan Penyelenggaraan Rapat Koordinasi dan Konsultasi SKPD</i>	25 Laporan			25 Laporan	159.000.000,00	Kota Jambi, Pelayangan, Semua Kel/Desa	PENDAPATAN ASLI DAERAH (PAD)	-	1. Peningkatan kualitas infrastruktur perkotaan yang berkelanjutan	-	25 Laporan	174.900.000,00	KECAMATAN PELAYANGAN
	7.01.01.2.07	Pengadaan Barang Milik Daerah Penunjang Urusan Pemerintah Daerah	-	100 %			-	123.000.000,00			-	2 - Peningkatan dan Pernerataan Layanan Infrastruktur Daerah 1. Peningkatan kualitas infrastruktur perkotaan yang berkelanjutan	-	100 %	201.300.000,00	KECAMATAN PELAYANGAN
	7.01.01.2.07.0001	Pengadaan Kendaraan Perorangan Dinas atau Kendaraan Dinas Jabatan														



NO	KODE	URUSAN / BIDANG URUSAN / PROGRAM / KEGIATAN / SUB KEGIATAN	INDIKATOR PROGRAM / KEGIATAN / SUB KEGIATAN	TARGET AKHIR PERIODE RENSTRA OPD	REALISASI CAPAIAN RENJA OPD TAHUN 2023	PRAKIRAAN CAPAIAN TARGET RENJA OPD TAHUN 2024	CAPAIAN KINERJA DAN KERANGKA PENDANAAN						KELOMPOK SASARAN	PRAKIRAAN MAJU RENCANA TAHUN 2026		PERANGKAT DAERAH PENANGGUNG JAWAB
							TARGET 2025	PAGU INDIKATIF (Rp)	LOKASI	SUMBER DANA	PRIORITAS			TARGET	PAGU INDIKATIF (Rp)	
											NASIONAL	DAERAH				
1	2	3	4	5	6	7	8	9	10	11	12	13	14	15	16	17
			<i>Jumlah Unit Kendaraan Perorangan Dinas atau Kendaraan Dinas Jabatan yang Disediakan</i>				2 Unit	0,00	Kota Jambi, Pelayangan, Semua Kel/Desa	PENDAPATAN ASLI DAERAH (PAD)	-	2 - Peningkatan dan Pemerataan Layanan Infrastruktur Daerah 1. Peningkatan kualitas infrastruktur perkotaan yang berkelanjutan	-		66.000.000,00	KECAMATAN PELAYANGAN
	7.01.01.2.07.0005	Pengadaan Mebel														
			<i>Jumlah Paket Mebel yang Disediakan</i>	25 Unit			25 Unit	60.000.000,00	Kota Jambi, Pelayangan, Semua Kel/Desa	PENDAPATAN ASLI DAERAH (PAD)	-	2 - Peningkatan dan Pemerataan Layanan Infrastruktur Daerah 1. Peningkatan kualitas infrastruktur perkotaan yang berkelanjutan	-	25 Unit	66.000.000,00	KECAMATAN PELAYANGAN
	7.01.01.2.07.0006	Pengadaan Peralatan dan Mesin Lainnya														
			<i>Jumlah Unit Peralatan dan Mesin Lainnya yang Disediakan</i>	35 Unit			2 Unit	63.000.000,00	Kota Jambi, Pelayangan, Semua Kel/Desa	PENDAPATAN ASLI DAERAH (PAD)	-	2 - Peningkatan dan Pemerataan Layanan Infrastruktur Daerah 2. Peningkatan kualitas sumber daya manusia	-	35 Unit	69.300.000,00	KECAMATAN PELAYANGAN
	7.01.01.2.08	Penyediaan Jasa Penunjang Urusan Pemerintahan Daerah	-	100 %			-	300.468.000,00			-	1. Peningkatan kualitas infrastruktur perkotaan yang berkelanjutan	-	100 %	330.514.800,00	KECAMATAN PELAYANGAN
	7.01.01.2.08.0001	Penyediaan Jasa Surat Menyurat														
			<i>Jumlah Laporan Penyediaan Jasa Surat Menyurat</i>	1 Laporan			1 Laporan	30.364.800,00	Kota Jambi, Pelayangan, Semua Kel/Desa	PENDAPATAN ASLI DAERAH (PAD)	-	1. Peningkatan kualitas infrastruktur perkotaan yang berkelanjutan	-	1 Laporan	33.401.280,00	KECAMATAN PELAYANGAN
	7.01.01.2.08.0002	Penyediaan Jasa Komunikasi, Sumber Daya Air dan Listrik														

NO	KODE	URUSAN / BIDANG URUSAN / PROGRAM / KEGIATAN / SUB KEGIATAN	INDIKATOR PROGRAM / KEGIATAN / SUB KEGIATAN	TARGET AKHIR PERIODE RENSTRA OPD	REALISASI CAPAIAN RENJA OPD TAHUN 2023	PRAKIRAAN CAPAIAN TARGET RENJA OPD TAHUN 2024	CAPAIAN KINERJA DAN KERANGKA PENDANAAN						KELOMPOK SASARAN	PRAKIRAAN MAJU RENCANA TAHUN 2026		PERANGKAT DAERAH PENANGGUNG JAWAB
							TARGET 2025	PAGU INDIKATIF (Rp)	LOKASI	SUMBER DANA	PRIORITAS			TARGET	PAGU INDIKATIF (Rp)	
											NASIONAL	DAERAH				
1	2	3	4	5	6	7	8	9	10	11	12	13	14	15	16	17
			<i>Jumlah Laporan Penyediaan Jasa Komunikasi, Sumber Daya Air dan Listrik yang Disediakan</i>	3 Laporan			3 Laporan	120.000.000,00	Kota Jambi, Pelayangan, Semua Kel/Desa	PENDAPATAN ASLI DAERAH (PAD)	-	2 - Peningkatan dan Pemerataan Layanan Infrastruktur Daerah 1. Peningkatan kualitas infrastruktur perkotaan yang berkelanjutan	-	3 Laporan	132.000.000,00	KECAMATAN PELAYANGAN
	7.01.01.2.08.0004	Penyediaan Jasa Pelayanan Umum Kantor														
			<i>Jumlah Laporan Penyediaan Jasa Pelayanan Umum Kantor yang Disediakan</i>	1 Laporan			1 Laporan	150.103.200,00	Kota Jambi, Pelayangan, Semua Kel/Desa	PENDAPATAN ASLI DAERAH (PAD)	-	2 - Peningkatan dan Pemerataan Layanan Infrastruktur Daerah 1. Peningkatan kualitas infrastruktur perkotaan yang berkelanjutan	-	1 Laporan	165.113.520,00	KECAMATAN PELAYANGAN
	7.01.01.2.09	Pemeliharaan Barang Milik Daerah Penunjang Urusan Pemerintahan Daerah	-	100 %			-	273.333.000,00			-	2 - Peningkatan dan Pemerataan Layanan Infrastruktur Daerah 1. Peningkatan kualitas infrastruktur perkotaan yang berkelanjutan	-	100 %	410.666.300,00	KECAMATAN PELAYANGAN
	7.01.01.2.09.0002	Penyediaan Jasa Pemeliharaan, Biaya Pemeliharaan, Pajak dan Perizinan Kendaraan Dinas Operasional atau Lapangan														
			<i>Jumlah Kendaraan Dinas Operasional atau Lapangan yang Dipelihara dan Dibayarkan Pajak dan Perizinannya</i>				30 Unit	248.333.000,00	Kota Jambi, Pelayangan, Semua Kel/Desa	PENDAPATAN ASLI DAERAH (PAD)	-	2 - Peningkatan dan Pemerataan Layanan Infrastruktur Daerah 1. Peningkatan kualitas infrastruktur perkotaan yang berkelanjutan	-		273.166.300,00	KECAMATAN PELAYANGAN
	7.01.01.2.09.0006	Pemeliharaan Peralatan dan Mesin Lainnya														
			<i>Jumlah Peralatan dan Mesin Lainnya yang Dipelihara</i>	30 Unit			30 Unit	25.000.000,00	Kota Jambi, Pasar Jambi, Semua Kel/Desa	PENDAPATAN ASLI DAERAH (PAD)	-	1. Peningkatan kualitas infrastruktur perkotaan yang berkelanjutan	-	30 Unit	27.500.000,00	KECAMATAN PELAYANGAN
	7.01.01.2.09.0009	Pemeliharaan/Rehabilitasi Gedung Kantor dan Bangunan Lainnya														

NO	KODE	URUSAN / BIDANG URUSAN / PROGRAM / KEGIATAN / SUB KEGIATAN	INDIKATOR PROGRAM / KEGIATAN / SUB KEGIATAN	TARGET AKHIR PERIODE RENSTRA OPD	REALISASI CAPAIAN RENJA OPD TAHUN 2023	PRAKIRAAN CAPAIAN TARGET RENJA OPD TAHUN 2024	CAPAIAN KINERJA DAN KERANGKA PENDANAAN						KELOMPOK SASARAN	PRAKIRAAN MAJU RENCANA TAHUN 2026		PERANGKAT DAERAH PENANGGUNG JAWAB
							TARGET 2025	PAGU INDIKATIF (Rp)	LOKASI	SUMBER DANA	PRIORITAS			TARGET	PAGU INDIKATIF (Rp)	
											NASIONAL	DAERAH				
1	2	3	4	5	6	7	8	9	10	11	12	13	14	15	16	17
			<i>Jumlah Gedung Kantor dan Bangunan Lainnya yang Dipelihara/Direhabilitasi</i>	2 Unit			2 Unit	0,00	Kota Jambi, Pelayangan, Semua Kel/Desa	PENDAPATAN ASLI DAERAH (PAD)	-	2 - Peningkatan dan Pemerataan Layanan Infrastruktur Daerah 1. Peningkatan kualitas infrastruktur perkotaan yang berkelanjutan	-	2 Unit	55.000.000,00	KECAMATAN PELAYANGAN
	7.01.01.2.09.0010	Pemeliharaan/Rehabilitasi Sarana dan Prasarana Gedung Kantor atau Bangunan Lainnya														
			<i>Jumlah Sarana dan Prasarana Gedung Kantor atau Bangunan Lainnya yang Dipelihara/Direhabilitasi</i>	3 Unit			2 Unit	0,00	Kota Jambi, Pelayangan, Semua Kel/Desa	PENDAPATAN ASLI DAERAH (PAD)	-	2 - Peningkatan dan Pernerataan Layanan Infrastruktur Daerah 1. Peningkatan kualitas infrastruktur perkotaan yang berkelanjutan	-	3 Unit	55.000.000,00	KECAMATAN PELAYANGAN
2.	<b>7.01.02</b>	<b>PROGRAM PENYELENGGARAAN PEMERINTAHAN DAN PELAYANAN PUBLIK</b>	-	-			-	<b>415.155.105,00</b>						-	<b>458.870.614,00</b>	
	7.01.02.2.01	Koordinasi Penyelenggaraan Kegiatan  Pemerintahan di Tingkat Kecamatan	-	100 %			-	51.240.610,00			-	2 - Peningkatan dan Pernerataan Layanan Infrastruktur Daerah 1. Peningkatan kualitas infrastruktur perkotaan yang berkelanjutan	-	100 %	56.364.671,00	KECAMATAN PELAYANGAN
	7.01.02.2.01.0001	Koordinasi/Sinergi Perencanaan dan Pelaksanaan Kegiatan Pemerintahan dengan Perangkat Daerah dan Instansi Vertikal Terkait														
			<i>Jumlah Laporan Koordinasi/Sinergi Perencanaan dan Pelaksanaan Kegiatan Pemerintahan dengan Perangkat Daerah dan Instansi Vertikal Terkait</i>	1 Laporan			1 Laporan	12.255.000,00	Kota Jambi, Pelayangan, Semua Kel/Desa	PENDAPATAN ASLI DAERAH (PAD)	-	2 - Peningkatan dan Pernerataan Layanan Infrastruktur Daerah 1. Peningkatan kualitas infrastruktur perkotaan yang berkelanjutan	-	1 Laporan	13.480.500,00	KECAMATAN PELAYANGAN
	7.01.02.2.01.0002	Peningkatan Efektifitas Kegiatan Pemerintahan di Tingkat Kecamatan														

NO	KODE	URUSAN / BIDANG URUSAN / PROGRAM / KEGIATAN / SUB KEGIATAN	INDIKATOR PROGRAM / KEGIATAN / SUB KEGIATAN	TARGET AKHIR PERIODE RENSTRA OPD	REALISASI CAPAIAN RENJA OPD TAHUN 2023	PRAKIRAAN CAPAIAN TARGET RENJA OPD TAHUN 2024	CAPAIAN KINERJA DAN KERANGKA PENDANAAN						KELOMPOK SASARAN	PRAKIRAAN MAJU RENCANA TAHUN 2026		PERANGKAT DAERAH PENANGGUNG JAWAB
							TARGET 2025	PAGU INDIKATIF (Rp)	LOKASI	SUMBER DANA	PRIORITAS			TARGET	PAGU INDIKATIF (Rp)	
											NASIONAL	DAERAH				
1	2	3	4	5	6	7	8	9	10	11	12	13	14	15	16	17
			<i>Jumlah Dokumen Peningkatan Efektifitas Kegiatan Pemerintahan di Tingkat Kecamatan</i>	4 Dokumen			4 Dokumen	38.985.610,00	Kota Jambi, Pelayangan, Semua Kel/Desa	PENDAPATAN ASLI DAERAH (PAD)	-	2 - Peningkatan dan Pemerataan Layanan Infrastruktur Daerah 1. Peningkatan kualitas infrastruktur perkotaan yang berkelanjutan	-	4 Dokumen	42.884.171,00	KECAMATAN PELAYANGAN
	7.01.02.2.02	Penyelenggaraan Urusan Pemerintahan yang Tidak Dilaksanakan oleh Unit Kerja Perangkat Daerah yang Ada di Kecamatan	-	100 %			-	312.480.318,00			-	2 - Peningkatan dan Pemerataan Layanan Infrastruktur Daerah 1. Peningkatan kualitas infrastruktur perkotaan yang berkelanjutan	-	100 %	345.928.349,00	KECAMATAN PELAYANGAN
	7.01.02.2.02.0001	Perencanaan Kegiatan Pelayanan kepada Masyarakat di Kecamatan														
			<i>Jumlah Dokumen Perencanaan Kegiatan Pelayanan kepada Masyarakat di Kecamatan</i>	8 Dokumen			6 Dokumen	312.480.318,00	Kota Jambi, Pelayangan, Semua Kel/Desa	PENDAPATAN ASLI DAERAH (PAD)	-	2 - Peningkatan dan Pemerataan Layanan Infrastruktur Daerah 1. Peningkatan kualitas infrastruktur perkotaan yang berkelanjutan	-	8 Dokumen	343.728.349,00	KECAMATAN PELAYANGAN
	7.01.02.2.02.0002	Fasilitasi Percepatan Pencapaian Standar Pelayanan Minimal di Wilayah Kecamatan														
			<i>Jumlah Laporan Fasilitasi Percepatan Pencapaian Standar Pelayanan Minimal di Wilayah Kecamatan</i>	1 Laporan			1 Laporan	0,00	Kota Jambi, Semua Kecamatan, Semua Kel/Desa Kota Jambi, Pelayangan, Semua Kel/Desa	PENDAPATAN ASLI DAERAH (PAD)	-	2 - Peningkatan dan Pemerataan Layanan Infrastruktur Daerah 1. Peningkatan kualitas infrastruktur perkotaan yang berkelanjutan	-	1 Laporan	2.200.000,00	KECAMATAN PELAYANGAN
	7.01.02.2.04	Pelaksanaan Urusan Pemerintahan yang Dilimpahkan kepada Camat	-	100 %			-	51.434.177,00			-	1. Peningkatan kualitas infrastruktur perkotaan yang berkelanjutan	-	100 %	56.577.594,00	KECAMATAN PELAYANGAN
	7.01.02.2.04.0001	Pelaksanaan Urusan Pemerintahan yang Terkait dengan Pelayanan Perizinan Non Usaha														

NO	KODE	URUSAN / BIDANG URUSAN / PROGRAM / KEGIATAN / SUB KEGIATAN	INDIKATOR PROGRAM / KEGIATAN / SUB KEGIATAN	TARGET AKHIR PERIODE RENSTRA OPD	REALISASI CAPAIAN RENJA OPD TAHUN 2023	PRAKIRAAN CAPAIAN TARGET RENJA OPD TAHUN 2024	CAPAIAN KINERJA DAN KERANGKA PENDANAAN						KELOMPOK SASARAN	PRAKIRAAN MAJU RENCANA TAHUN 2026		PERANGKAT DAERAH PENANGGUNG JAWAB
							TARGET 2025	PAGU INDIKATIF (Rp)	LOKASI	SUMBER DANA	PRIORITAS			TARGET	PAGU INDIKATIF (Rp)	
											NASIONAL	DAERAH				
1	2	3	4	5	6	7	8	9	10	11	12	13	14	15	16	17
			<i>Jumlah Dokumen Non Perizinan Usaha yang Dilaksanakan</i>	3 Dokumen			3 Dokumen	28.869.377,00	Kota Jambi, Pelayangan, Semua Kel/Desa	PENDAPATAN ASLI DAERAH (PAD)	-	1. Peningkatan kualitas infrastruktur perkotaan yang berkelanjutan	-	3 Dokumen	31.756.314,00	KECAMATAN PELAYANGAN
	7.01.02.2.04.0002	Pelaksanaan Urusan Pemerintahan yang terkait dengan Nonperizinan														
			<i>Jumlah Laporan Pelaksanaan Nonperizinan pada Urusan Pemerintahan</i>	10 Laporan			10 Laporan	22.564.800,00	Kota Jambi, Pelayangan, Semua Kel/Desa	PENDAPATAN ASLI DAERAH (PAD)	-	2 - Peningkatan dan Pemerataan Layanan Infrastruktur Daerah 1. Peningkatan kualitas infrastruktur perkotaan yang berkelanjutan	-	10 Laporan	24.821.280,00	KECAMATAN PELAYANGAN
3.	<b>7.01.04</b>	<b>PROGRAM KOORDINASI KETENTRAMAN DAN KETERTIBAN UMUM</b>	-	-			-	<b>167.137.109,00</b>						-	<b>197.463.319,00</b>	
	7.01.04.2.01	Koordinasi Upaya Penyelenggaraan Ketenteraman dan Ketertiban Umum	-	100 %			-	167.137.109,00			-	1. Peningkatan kualitas infrastruktur perkotaan yang berkelanjutan	-	100 %	183.850.819,00	KECAMATAN PELAYANGAN
	7.01.04.2.01.0001	Sinergitas dengan Kepolisian Negara Republik Indonesia, Tentara Nasional Indonesia dan Instansi Vertikal di Wilayah Kecamatan														
			<i>Jumlah Laporan Hasil Sinergitas dengan Kepolisian Negara Republik Indonesia, Tentara Nasional Indonesia dan Instansi Vertikal di Wilayah Kecamatan</i>	12 Laporan			12 Laporan	165.637.109,00	Kota Jambi, Pelayangan, Semua Kel/Desa	PENDAPATAN ASLI DAERAH (PAD)	-	1. Peningkatan kualitas infrastruktur perkotaan yang berkelanjutan	-	12 Laporan	182.200.819,00	KECAMATAN PELAYANGAN
	7.01.04.2.01.0002	Harmonisasi Hubungan dengan Tokoh Agama dan Tokoh Masyarakat														
			<i>Jumlah Laporan Pelaksanaan Harmonisasi Hubungan dengan Tokoh Agama dan Tokoh Masyarakat</i>	2 Laporan			2 Laporan	1.500.000,00	Kota Jambi, Pelayangan, Semua Kel/Desa	PENDAPATAN ASLI DAERAH (PAD)	-	2 - Peningkatan dan Pemerataan Layanan Infrastruktur Daerah 1. Peningkatan kualitas infrastruktur perkotaan yang berkelanjutan	-	2 Laporan	1.650.000,00	KECAMATAN PELAYANGAN
	7.01.04.2.02	Koordinasi Penerapan dan Penegakan Peraturan Daerah dan Peraturan Kepala Daerah	-	100 %			-	0,00			-	1. Peningkatan kualitas infrastruktur perkotaan yang berkelanjutan	-	100 %	13.612.500,00	KECAMATAN PELAYANGAN
	7.01.04.2.02.0001	Koordinasi/Sinergi dengan Perangkat Daerah yang Tugas dan Fungsinya di Bidang Penegakan Peraturan Perundang-Undangan dan/atau Kepolisian Negara Republik Indonesia														

NO	KODE	URUSAN / BIDANG URUSAN / PROGRAM / KEGIATAN / SUB KEGIATAN	INDIKATOR PROGRAM / KEGIATAN / SUB KEGIATAN	TARGET AKHIR PERIODE RENSTRA OPD	REALISASI CAPAIAN RENJA OPD TAHUN 2023	PRAKIRAAN CAPAIAN TARGET RENJA OPD TAHUN 2024	CAPAIAN KINERJA DAN KERANGKA PENDANAAN						KELOMPOK SASARAN	PRAKIRAAN MAJU RENCANA TAHUN 2026		PERANGKAT DAERAH PENANGGUNG JAWAB
							TARGET 2025	PAGU INDIKATIF (Rp)	LOKASI	SUMBER DANA	PRIORITAS			TARGET	PAGU INDIKATIF (Rp)	
											NASIONAL	DAERAH				
1	2	3	4	5	6	7	8	9	10	11	12	13	14	15	16	17
			<i>Jumlah Laporan Koordinasi/Sinergi dengan Perangkat Daerah yang Tugas dan Fungsinya di Bidang Penegakan Peraturan Perundang-Undangan dan/atau Kepolisian Negara Republik Indonesia</i>	3 Laporan			3 Laporan	0,00	Kota Jambi, Pelayangan, Semua Kel/Desa	PENDAPATAN ASLI DAERAH (PAD)	-	1. Peningkatan kualitas infrastruktur perkotaan yang berkelanjutan	-	3 Laporan	13.612.500,00	KECAMATAN PELAYANGAN
4.	7.01.05	<b>PROGRAM PENYELENGGARAAN URUSAN PEMERINTAHAN UMUM</b>	-	-			-	<b>1.151.010.138,00</b>						-	<b>1.266.111.151,00</b>	
	7.01.05.2.01	Penyelenggaraan Urusan Pemerintahan Umum Sesuai Penugasan Kepala Daerah	-	100 %			-	1.151.010.138,00			-	2 - Peningkatan dan Pemerataan Layanan Infrastruktur Daerah 1. Peningkatan kualitas infrastruktur perkotaan yang berkelanjutan	-	100 %	1.266.111.151,00	KECAMATAN PELAYANGAN
	7.01.05.2.01.0007	Pelaksanaan Semua Urusan Pemerintahan yang Bukan Merupakan Kewenangan Daerah dan Tidak Dilaksanakan oleh Instansi Vertikal														
			<i>Jumlah Dokumen Semua Urusan Pemerintahan yang Bukan Merupakan Kewenangan Daerah dan Tidak Dilaksanakan oleh Instansi Vertikal</i>	1 Dokumen			1 Dokumen	1.151.010.138,00	Kota Jambi, Pelayangan, Tengah	PENDAPATAN ASLI DAERAH (PAD)	-	2 - Peningkatan dan Pemerataan Layanan Infrastruktur Daerah 1. Peningkatan kualitas infrastruktur perkotaan yang berkelanjutan	-	1 Dokumen	1.266.111.151,00	KECAMATAN PELAYANGAN
	<b>X</b>	<b>NON URUSAN</b>						<b>75.000.000,00</b>							<b>82.500.000,00</b>	
	<b>X.XX</b>	<b>URUSAN PEMERINTAHAN BIDANG XX</b>						<b>75.000.000,00</b>							<b>82.500.000,00</b>	
1.	<b>X.XX.01</b>	<b>PROGRAM PENUNJANG URUSAN PEMERINTAHAN DAERAH KABUPATEN/KOTA</b>	-	-			-	<b>75.000.000,00</b>						-	<b>82.500.000,00</b>	
	X.XX.01.2.06	Administrasi Umum Perangkat Daerah	-	100 %			-	75.000.000,00			-	2 - Peningkatan dan Pemerataan Layanan Infrastruktur Daerah 1. Peningkatan kualitas infrastruktur perkotaan yang berkelanjutan	-	100 %	82.500.000,00	KECAMATAN PELAYANGAN
	X.XX.01.2.06.0004	Penyediaan Bahan Logistik Kantor														

NO	KODE	URUSAN / BIDANG URUSAN / PROGRAM / KEGIATAN / SUB KEGIATAN	INDIKATOR PROGRAM / KEGIATAN / SUB KEGIATAN	TARGET AKHIR PERIODE RENSTRA OPD	REALISASI CAPAIAN RENJA OPD TAHUN 2023	PRAKIRAAN CAPAIAN TARGET RENJA OPD TAHUN 2024	CAPAIAN KINERJA DAN KERANGKA PENDANAAN						KELOMPOK SASARAN	PRAKIRAAN MAJU RENCANA TAHUN 2026		PERANGKAT DAERAH PENANGGUNG JAWAB
							TARGET 2025	PAGU INDIKATIF (Rp)	LOKASI	SUMBER DANA	PRIORITAS			TARGET	PAGU INDIKATIF (Rp)	
											NASIONAL	DAERAH				
1	2	3	4	5	6	7	8	9	10	11	12	13	14	15	16	17
			<i>Jumlah Paket Bahan Logistik Kantor yang Disediakan</i>	30 Paket			30 Paket	75.000.000,00	Kota Jambi, Pelayangan, Semua Kel/Desa	PENDAPATAN ASLI DAERAH (PAD)	-	2 - Peningkatan dan Pemerataan Layanan Infrastruktur Daerah 1. Peningkatan kualitas infrastruktur perkotaan yang berkelanjutan	-	30 Paket	82.500.000,00	KECAMATAN PELAYANGAN
<b>KELURAHAN ARAB MELAYU</b>								<b>391.162.146,00</b>							<b>430.278.360,00</b>	
	<b>7</b>	<b>UNSUR KEWILAYAHAN</b>						<b>391.162.146,00</b>							<b>430.278.360,00</b>	
	<b>7.01</b>	<b>KECAMATAN</b>						<b>391.162.146,00</b>							<b>430.278.360,00</b>	
1.	<b>7.01.03</b>	<b>PROGRAM PEMBERDAYAAN MASYARAKAT DESA DAN KELURAHAN</b>	-	-			-	<b>391.162.146,00</b>						-	<b>430.278.360,00</b>	
	7.01.03.2.02	Kegiatan Pemberdayaan Kelurahan	-	94 %			-	391.162.146,00			-	1. Peningkatan kualitas infrastruktur perkotaan yang berkelanjutan	-	93 %	430.278.360,00	KELURAHAN ARAB MELAYU
	7.01.03.2.02.0001	Peningkatan Partisipasi Masyarakat dalam Forum Musyawarah Perencanaan Pembangunan di Kelurahan														
			<i>Jumlah Lembaga Kemasyarakatan yang Berpartisipasi dalam Forum Musyawarah Perencanaan Pembangunan di Kelurahan</i>	16 Lembaga Kemasyarakatan			16 Lembaga Kemasyarakatan	1.499.751,00	Kota Jambi, Pelayangan, Arab Melayu	PENDAPATAN ASLI DAERAH (PAD)	-	1. Peningkatan kualitas infrastruktur perkotaan yang berkelanjutan	-	15 Lembaga Kemasyarakatan	1.649.726,00	KELURAHAN ARAB MELAYU
	7.01.03.2.02.0002	Pembangunan Sarana dan Prasarana Kelurahan														
			<i>Jumlah Sarana dan Prasarana Kelurahan yang Terbangun</i>	24 Unit			2 Unit	38.145.000,00	Kota Jambi, Pelayangan, Arab Melayu	PENDAPATAN ASLI DAERAH (PAD)	-	2 - Peningkatan dan Pemerataan Layanan Infrastruktur Daerah 1. Peningkatan kualitas infrastruktur perkotaan yang berkelanjutan	-	22 Unit	41.959.500,00	KELURAHAN ARAB MELAYU
	7.01.03.2.02.0003	Pemberdayaan Masyarakat di Kelurahan														

NO	KODE	URUSAN / BIDANG URUSAN / PROGRAM / KEGIATAN / SUB KEGIATAN	INDIKATOR PROGRAM / KEGIATAN / SUB KEGIATAN	TARGET AKHIR PERIODE RENSTRA OPD	REALISASI CAPAIAN RENJA OPD TAHUN 2023	PRAKIRAAN CAPAIAN TARGET RENJA OPD TAHUN 2024	CAPAIAN KINERJA DAN KERANGKA PENDANAAN						KELOMPOK SASARAN	PRAKIRAAN MAJU RENCANA TAHUN 2026		PERANGKAT DAERAH PENANGGUNG JAWAB
							TARGET 2025	PAGU INDIKATIF (Rp)	LOKASI	SUMBER DANA	PRIORITAS			TARGET	PAGU INDIKATIF (Rp)	
											NASIONAL	DAERAH				
1	2	3	4	5	6	7	8	9	10	11	12	13	14	15	16	17
			<i>Jumlah Pokmas dan Ormas yang Melaksanakan Pemberdayaan Masyarakat di Kelurahan</i>	16 Pokmas / Ormas			16 Pokmas / Ormas	351.517.395,00	Kota Jambi, Pelayangan, Arab Melayu	PENDAPATAN ASLI DAERAH (PAD)	-	2 - Peningkatan dan Pemerataan Layanan Infrastruktur Daerah 1. Peningkatan kualitas infrastruktur perkotaan yang berkelanjutan	-	15 Pokmas / Ormas	386.669.134,00	KELURAHAN ARAB MELAYU
		<b>KELURAHAN MUDUNG LAUT</b>						<b>318.013.849,00</b>							<b>349.815.033,00</b>	
	<b>7</b>	<b>UNSUR KEWILAYAHAN</b>						<b>318.013.849,00</b>							<b>349.815.033,00</b>	
	<b>7.01</b>	<b>KECAMATAN</b>						<b>318.013.849,00</b>							<b>349.815.033,00</b>	
1.	<b>7.01.03</b>	<b>PROGRAM PEMBERDAYAAN MASYARAKAT DESA DAN KELURAHAN</b>	-	-			-	<b>318.013.849,00</b>						-	<b>349.815.033,00</b>	
	7.01.03.2.02	Kegiatan Pemberdayaan Kelurahan	-	94 %			-	318.013.849,00				2 - Peningkatan dan Pemerataan Layanan Infrastruktur Daerah 1. Peningkatan kualitas infrastruktur perkotaan yang berkelanjutan	-	93 %	349.815.033,00	KELURAHAN MUDUNG LAUT
	7.01.03.2.02.0001	Peningkatan Partisipasi Masyarakat dalam Forum Musyawarah Perencanaan Pembangunan di Kelurahan														
			<i>Jumlah Lembaga Kemasyarakatan yang Berpartisipasi dalam Forum Musyawarah Perencanaan Pembangunan di Kelurahan</i>	16 Lembaga Kemasyarakatan			15 Lembaga Kemasyarakatan	1.499.939,00	Kota Jambi, Pelayangan, Mudung Laut	PENDAPATAN ASLI DAERAH (PAD)	-	2 - Peningkatan dan Pemerataan Layanan Infrastruktur Daerah 1. Peningkatan kualitas infrastruktur perkotaan yang berkelanjutan	-	15 Lembaga Kemasyarakatan	1.649.932,00	KELURAHAN MUDUNG LAUT
	7.01.03.2.02.0002	Pembangunan Sarana dan Prasarana Kelurahan														
			<i>Jumlah Sarana dan Prasarana Kelurahan yang Terbangun</i>	24 Unit			1 Unit	38.145.000,00	Kota Jambi, Pelayangan, Mudung Laut	PENDAPATAN ASLI DAERAH (PAD)	-	2 - Peningkatan dan Pemerataan Layanan Infrastruktur Daerah 1. Peningkatan kualitas infrastruktur perkotaan yang berkelanjutan	-	22 Unit	41.959.300,00	KELURAHAN MUDUNG LAUT



NO	KODE	URUSAN / BIDANG URUSAN / PROGRAM / KEGIATAN / SUB KEGIATAN	INDIKATOR PROGRAM / KEGIATAN / SUB KEGIATAN	TARGET AKHIR PERIODE RENSTRA OPD	REALISASI CAPAIAN RENJA OPD TAHUN 2023	PRAKIRAAN CAPAIAN TARGET RENJA OPD TAHUN 2024	CAPAIAN KINERJA DAN KERANGKA PENDANAAN					KELOMPOK SASARAN	PRAKIRAAN MAJU RENCANA TAHUN 2026		PERANGKAT DAERAH PENANGGUNG JAWAB	
							TARGET 2025	PAGU INDIKATIF (Rp)	LOKASI	SUMBER DANA	PRIORITAS		TARGET	PAGU INDIKATIF (Rp)		
											NASIONAL					DAERAH
1	2	3	4	5	6	7	8	9	10	11	12	13	14	15	16	17
	7.01.03.2.02.0003	Pemberdayaan Masyarakat di Kelurahan														
			<i>Jumlah Pokmas dan Ormas yang Melaksanakan Pemberdayaan Masyarakat di Kelurahan</i>	16 Pokmas / Ormas			16 Pokmas / Ormas	278.368.910,00	Kota Jambi, Pelayangan, Mudung Laut	PENDAPATAN ASLI DAERAH (PAD)	-	2 - Peningkatan dan Pemerataan Layanan Infrastruktur Daerah 1. Peningkatan kualitas infrastruktur perkotaan yang berkelanjutan	-	15 Pokmas / Ormas	306.205.801,00	KELURAHAN MUDUNG LAUT
		<b>KELURAHAN TENGAH</b>						<b>231.889.717,00</b>							<b>255.056.687,00</b>	
	<b>7</b>	<b>UNSUR KEWILAYAHAN</b>						<b>231.889.717,00</b>							<b>255.056.687,00</b>	
	<b>7.01</b>	<b>KECAMATAN</b>						<b>231.889.717,00</b>							<b>255.056.687,00</b>	
1.	<b>7.01.03</b>	<b>PROGRAM PEMBERDAYAAN MASYARAKAT DESA DAN KELURAHAN</b>		-	-		-	<b>231.889.717,00</b>						-	<b>255.056.687,00</b>	
	7.01.03.2.02	Kegiatan Pemberdayaan Kelurahan	-	94 %			-	231.889.717,00			-	1. Peningkatan kualitas infrastruktur perkotaan yang berkelanjutan	-	93 %	255.056.687,00	KELURAHAN TENGAH
	7.01.03.2.02.0001	Peningkatan Partisipasi Masyarakat dalam Forum Musyawarah Perencanaan Pembangunan di Kelurahan														
			<i>Jumlah Lembaga Kemasyarakatan yang Berpartisipasi dalam Forum Musyawarah Perencanaan Pembangunan di Kelurahan</i>	16 Lembaga Kemasyarakatan			15 Lembaga Kemasyarakatan	1.499.939,00	Kota Jambi, Pelayangan, Tengah	PENDAPATAN ASLI DAERAH (PAD)	-	1. Peningkatan kualitas infrastruktur perkotaan yang berkelanjutan	-	15 Lembaga Kemasyarakatan	1.649.932,00	KELURAHAN TENGAH
	7.01.03.2.02.0002	Pembangunan Sarana dan Prasarana Kelurahan														
			<i>Jumlah Sarana dan Prasarana Kelurahan yang Terbangun</i>	24 Unit			1 Unit	38.145.000,00	Kota Jambi, Pelayangan, Tengah	PENDAPATAN ASLI DAERAH (PAD)	-	2 - Peningkatan dan Pemerataan Layanan Infrastruktur Daerah 1. Peningkatan kualitas infrastruktur perkotaan yang berkelanjutan	-	22 Unit	41.959.500,00	KELURAHAN TENGAH
	7.01.03.2.02.0003	Pemberdayaan Masyarakat di Kelurahan														

NO	KODE	URUSAN / BIDANG URUSAN / PROGRAM / KEGIATAN / SUB KEGIATAN	INDIKATOR PROGRAM / KEGIATAN / SUB KEGIATAN	TARGET AKHIR PERIODE RENSTRA OPD	REALISASI CAPAIAN RENJA OPD TAHUN 2023	PRAKIRAAN CAPAIAN TARGET RENJA OPD TAHUN 2024	CAPAIAN KINERJA DAN KERANGKA PENDANAAN						KELOMPOK SASARAN	PRAKIRAAN MAJU RENCANA TAHUN 2026		PERANGKAT DAERAH PENANGGUNG JAWAB
							TARGET 2025	PAGU INDIKATIF (Rp)	LOKASI	SUMBER DANA	PRIORITAS			TARGET	PAGU INDIKATIF (Rp)	
											NASIONAL	DAERAH				
1	2	3	4	5	6	7	8	9	10	11	12	13	14	15	16	17
			<i>Jumlah Pokmas dan Ormas yang Melaksanakan Pemberdayaan Masyarakat di Kelurahan</i>	16 Pokmas / Ormas			16 Pokmas / Ormas	192.244.778,00	Kota Jambi, Pelayangan, Tengah	PENDAPATAN ASLI DAERAH (PAD)	-	2 - Peningkatan dan Pemerataan Layanan Infrastruktur Daerah 1. Peningkatan kualitas infrastruktur perkotaan yang berkelanjutan	-	15 Pokmas / Ormas	211.447.255,00	KELURAHAN TENGAH
<b>KELURAHAN TAHTUL YAMAN</b>								<b>388.762.146,00</b>							<b>427.637.860,00</b>	
	<b>7</b>	<b>UNSUR KEWILAYAHAN</b>						<b>388.762.146,00</b>							<b>427.637.860,00</b>	
	<b>7.01</b>	<b>KECAMATAN</b>						<b>388.762.146,00</b>							<b>427.637.860,00</b>	
1.	<b>7.01.03</b>	<b>PROGRAM PEMBERDAYAAN MASYARAKAT DESA DAN KELURAHAN</b>	-	-			-	<b>388.762.146,00</b>						-	<b>427.637.860,00</b>	
	7.01.03.2.02	Kegiatan Pemberdayaan Kelurahan	-	94 %			-	388.762.146,00			-	1. Peningkatan kualitas infrastruktur perkotaan yang berkelanjutan	-	93 %	427.637.860,00	KELURAHAN TAHTUL YAMAN
	7.01.03.2.02.0001	Peningkatan Partisipasi Masyarakat dalam Forum Musyawarah Perencanaan Pembangunan di Kelurahan														
			<i>Jumlah Lembaga Kemasyarakatan yang Berpartisipasi dalam Forum Musyawarah Perencanaan Pembangunan di Kelurahan</i>	16 Lembaga Kemasyarakatan			16 Lembaga Kemasyarakatan	1.499.751,00	Kota Jambi, Pelayangan, Tahtul Yaman	PENDAPATAN ASLI DAERAH (PAD)	-	1. Peningkatan kualitas infrastruktur perkotaan yang berkelanjutan	-	15 Lembaga Kemasyarakatan	1.649.726,00	KELURAHAN TAHTUL YAMAN
	7.01.03.2.02.0002	Pembangunan Sarana dan Prasarana Kelurahan														
			<i>Jumlah Sarana dan Prasarana Kelurahan yang Terbangun</i>	24 Unit			2 Unit	38.145.000,00	Kota Jambi, Pelayangan, Tahtul Yaman	PENDAPATAN ASLI DAERAH (PAD)	-	2 - Peningkatan dan Pemerataan Layanan Infrastruktur Daerah 1. Peningkatan kualitas infrastruktur perkotaan yang berkelanjutan	-	22 Unit	41.959.000,00	KELURAHAN TAHTUL YAMAN
	7.01.03.2.02.0003	Pemberdayaan Masyarakat di Kelurahan														

NO	KODE	URUSAN / BIDANG URUSAN / PROGRAM / KEGIATAN / SUB KEGIATAN	INDIKATOR PROGRAM / KEGIATAN / SUB KEGIATAN	TARGET AKHIR PERIODE RENSTRA OPD	REALISASI CAPAIAN RENJA OPD TAHUN 2023	PRAKIRAAN CAPAIAN TARGET RENJA OPD TAHUN 2024	CAPAIAN KINERJA DAN KERANGKA PENDANAAN						KELOMPOK SASARAN	PRAKIRAAN MAJU RENCANA TAHUN 2026		PERANGKAT DAERAH PENANGGUNG JAWAB
							TARGET 2025	PAGU INDIKATIF (Rp)	LOKASI	SUMBER DANA	PRIORITAS			TARGET	PAGU INDIKATIF (Rp)	
											NASIONAL	DAERAH				
1	2	3	4	5	6	7	8	9	10	11	12	13	14	15	16	17
			<i>Jumlah Pokmas dan Ormas yang Melaksanakan Pemberdayaan Masyarakat di Kelurahan</i>	16 Pokmas / Ormas			15 Pokmas / Ormas	349.117.395,00	Kota Jambi, Pelayangan, Tahtul Yaman	PENDAPATAN ASLI DAERAH (PAD)	-	2 - Peningkatan dan Pemerataan Layanan Infrastruktur Daerah 1. Peningkatan kualitas infrastruktur perkotaan yang berkelanjutan	-	15 Pokmas / Ormas	384.029.134,00	KELURAHAN TAHTUL YAMAN
		<b>KELURAHAN JELMU</b>						<b>225.700.037,00</b>							<b>248.270.040,00</b>	
	<b>7</b>	<b>UNSUR KEWILAYAHAN</b>						<b>225.700.037,00</b>							<b>248.270.040,00</b>	
	<b>7.01</b>	<b>KECAMATAN</b>						<b>225.700.037,00</b>							<b>248.270.040,00</b>	
1.	<b>7.01.03</b>	<b>PROGRAM PEMBERDAYAAN MASYARAKAT DESA DAN KELURAHAN</b>	-	-			-	<b>225.700.037,00</b>						-	<b>248.270.040,00</b>	
	7.01.03.2.02	Kegiatan Pemberdayaan Kelurahan	-	94 %			-	225.700.037,00			-	2 - Peningkatan dan Pernerataan Layanan Infrastruktur Daerah 1. Peningkatan kualitas infrastruktur perkotaan yang berkelanjutan	-	93 %	248.270.040,00	KELURAHAN JELMU
	7.01.03.2.02.0001	Peningkatan Partisipasi Masyarakat dalam Forum Musyawarah Perencanaan Pembangunan di Kelurahan														
			<i>Jumlah Lembaga Kemasyarakatan yang Berpartisipasi dalam Forum Musyawarah Perencanaan Pembangunan di Kelurahan</i>	16 Lembaga Kemasyarakatan			15 Lembaga Kemasyarakatan	1.494.900,00	Kota Jambi, Pelayangan, Jelmu	PENDAPATAN ASLI DAERAH (PAD)	-	2 - Peningkatan dan Pernerataan Layanan Infrastruktur Daerah 1. Peningkatan kualitas infrastruktur perkotaan yang berkelanjutan	-	15 Lembaga Kemasyarakatan	1.644.390,00	KELURAHAN JELMU
	7.01.03.2.02.0002	Pembangunan Sarana dan Prasarana Kelurahan														
			<i>Jumlah Sarana dan Prasarana Kelurahan yang Terbangun</i>	24 Unit			1 Unit	38.145.000,00	Kota Jambi, Pelayangan, Jelmu	PENDAPATAN ASLI DAERAH (PAD)	-	2 - Peningkatan dan Pernerataan Layanan Infrastruktur Daerah 1. Peningkatan kualitas infrastruktur perkotaan yang berkelanjutan	-	22 Unit	41.959.500,00	KELURAHAN JELMU

NO	KODE	URUSAN / BIDANG URUSAN / PROGRAM / KEGIATAN / SUB KEGIATAN	INDIKATOR PROGRAM / KEGIATAN / SUB KEGIATAN	TARGET AKHIR PERIODE RENSTRA OPD	REALISASI CAPAIAN RENJA OPD TAHUN 2023	PRAKIRAAN CAPAIAN TARGET RENJA OPD TAHUN 2024	CAPAIAN KINERJA DAN KERANGKA PENDANAAN						KELOMPOK SASARAN	PRAKIRAAN MAJU RENCANA TAHUN 2026		PERANGKAT DAERAH PENANGGUNG JAWAB
							TARGET 2025	PAGU INDIKATIF (Rp)	LOKASI	SUMBER DANA	PRIORITAS			TARGET	PAGU INDIKATIF (Rp)	
											NASIONAL	DAERAH				
1	2	3	4	5	6	7	8	9	10	11	12	13	14	15	16	17
	7.01.03.2.02.0003	Pemberdayaan Masyarakat di Kelurahan														
			<i>Jumlah Pokmas dan Ormas yang Melaksanakan Pemberdayaan Masyarakat di Kelurahan</i>	16 Pokmas / Ormas			16 Pokmas / Ormas	186.060.137,00	Kota Jambi, Pelayangan, Jelmu	PENDAPATAN ASLI DAERAH (PAD)	-	2 - Peningkatan dan Pemerataan Layanan Infrastruktur Daerah 1. Peningkatan kualitas infrastruktur perkotaan yang berkelanjutan	-	15 Pokmas / Ormas	204.666.150,00	KELURAHAN JELMU
		<b>KELURAHAN TANJUNG JOHOR</b>						<b>323.962.298,00</b>							<b>356.358.527,00</b>	
	<b>7</b>	<b>UNSUR KEWILAYAHAN</b>						<b>323.962.298,00</b>							<b>356.358.527,00</b>	
	<b>7.01</b>	<b>KECAMATAN</b>						<b>323.962.298,00</b>							<b>356.358.527,00</b>	
1.	<b>7.01.03</b>	<b>PROGRAM PEMBERDAYAAN MASYARAKAT DESA DAN KELURAHAN</b>	-	-			-	<b>323.962.298,00</b>						-	<b>356.358.527,00</b>	
	7.01.03.2.02	Kegiatan Pemberdayaan Kelurahan	-	94 %			-	323.962.298,00			-	1. Peningkatan kualitas infrastruktur perkotaan yang berkelanjutan	-	93 %	356.358.527,00	KELURAHAN TANJUNG JOHOR
	7.01.03.2.02.0001	Peningkatan Partisipasi Masyarakat dalam Forum Musyawarah Perencanaan Pembangunan di Kelurahan														
			<i>Jumlah Lembaga Kemasyarakatan yang Berpartisipasi dalam Forum Musyawarah Perencanaan Pembangunan di Kelurahan</i>	16 Lembaga Kemasyarakatan			15 Lembaga Kemasyarakatan	1.499.751,00	Kota Jambi, Pelayangan, Tanjung Johor	PENDAPATAN ASLI DAERAH (PAD)	-	1. Peningkatan kualitas infrastruktur perkotaan yang berkelanjutan	-	15 Lembaga Kemasyarakatan	1.649.726,00	KELURAHAN TANJUNG JOHOR
	7.01.03.2.02.0002	Pembangunan Sarana dan Prasarana Kelurahan														
			<i>Jumlah Sarana dan Prasarana Kelurahan yang Terbangun</i>	24 Unit			1 Unit	38.145.000,00	Kota Jambi, Pelayangan, Tanjung Johor	PENDAPATAN ASLI DAERAH (PAD)	-	1. Peningkatan kualitas infrastruktur perkotaan yang berkelanjutan	-	22 Unit	41.959.500,00	KELURAHAN TANJUNG JOHOR
	7.01.03.2.02.0003	Pemberdayaan Masyarakat di Kelurahan														
			<i>Jumlah Pokmas dan Ormas yang Melaksanakan Pemberdayaan Masyarakat di Kelurahan</i>	16 Pokmas / Ormas			16 Pokmas / Ormas	284.317.547,00	Kota Jambi, Pelayangan, Tanjung Johor	PENDAPATAN ASLI DAERAH (PAD)	-	2 - Peningkatan dan Pemerataan Layanan Infrastruktur Daerah 1. Peningkatan kualitas infrastruktur perkotaan yang berkelanjutan	-	15 Pokmas / Ormas	312.749.301,00	KELURAHAN TANJUNG JOHOR

NO	KODE	URUSAN / BIDANG URUSAN / PROGRAM / KEGIATAN / SUB KEGIATAN	INDIKATOR PROGRAM / KEGIATAN / SUB KEGIATAN	TARGET AKHIR PERIODE RENSTRA OPD	REALISASI CAPAIAN RENJA OPD TAHUN 2023	PRAKIRAAN CAPAIAN TARGET RENJA OPD TAHUN 2024	CAPAIAN KINERJA DAN KERANGKA PENDANAAN						KELOMPOK SASARAN	PRAKIRAAN MAJU RENCANA TAHUN 2026		PERANGKAT DAERAH PENANGGUNG JAWAB
							TARGET 2025	PAGU INDIKATIF (Rp)	LOKASI	SUMBER DANA	PRIORITAS			TARGET	PAGU INDIKATIF (Rp)	
											NASIONAL	DAERAH				
1	2	3	4	5	6	7	8	9	10	11	12	13	14	15	16	17
		<b>KECAMATAN ALAM BARAJO</b>						<b>10.985.794.079,00</b>							<b>11.955.555.174,00</b>	
	<b>7</b>	<b>UNSUR KEWILAYAHAN</b>						<b>2.738.327.001,00</b>							<b>3.462.486.691,00</b>	
	<b>7.01</b>	<b>KECAMATAN</b>						<b>2.738.327.001,00</b>							<b>3.462.486.691,00</b>	
1.	<b>7.01.01</b>	<b>PROGRAM PENUNJANG URUSAN PEMERINTAHAN DAERAH KABUPATEN/KOTA</b>	-	-			-	<b>1.582.767.071,00</b>						-	<b>1.962.102.253,00</b>	
	7.01.01.2.01	Perencanaan, Penganggaran, dan Evaluasi Kinerja Perangkat Daerah	-	-			-	6.375.900,00			-	5. Good governance	-	-	6.676.308,00	KECAMATAN ALAM BARAJO
	7.01.01.2.01.0003	Koordinasi dan Penyusunan Dokumen Perubahan RKA-SKPD														
			<i>Jumlah Dokumen Perubahan RKA-SKPD dan Laporan Hasil Koordinasi Penyusunan Dokumen Perubahan RKA-SKPD</i>				1 Dokumen	6.375.900,00	Kota Jambi, Alam Barajo, Simpang Rimbo	PENDAPATAN ASLI DAERAH (PAD)	-	5. Good governance	-		6.676.308,00	KECAMATAN ALAM BARAJO
	7.01.01.2.01.0004	Koordinasi dan Penyusunan DPA-SKPD														
			<i>Jumlah Dokumen DPA-SKPD dan Laporan Hasil Koordinasi Penyusunan Dokumen DPA-SKPD</i>				1 Dokumen	0,00	Kota Jambi, Alam Barajo, Simpang Rimbo	PENDAPATAN ASLI DAERAH (PAD)	-	5. Good governance	-		0,00	KECAMATAN ALAM BARAJO
	7.01.01.2.01.0005	Koordinasi dan Penyusunan Perubahan DPA- SKPD														
			<i>Jumlah Dokumen Perubahan DPA-SKPD dan Laporan Hasil Koordinasi Penyusunan Dokumen Perubahan DPA-SKPD</i>				1 Dokumen	0,00	Kota Jambi, Alam Barajo, Simpang Rimbo	PENDAPATAN ASLI DAERAH (PAD)	-	2 - Peningkatan dan Pemerataan Layanan Infrastruktur Daerah 5. Good governance	-		0,00	KECAMATAN ALAM BARAJO
	7.01.01.2.01.0006	Koordinasi dan Penyusunan Laporan Capaian Kinerja dan Ikhtisar Realisasi Kinerja SKPD														
			<i>Jumlah Laporan Capaian Kinerja dan Ikhtisar Realisasi Kinerja SKPD dan Laporan Hasil Koordinasi Penyusunan Laporan Capaian Kinerja dan Ikhtisar Realisasi Kinerja SKPD</i>				2 Laporan	0,00	Kota Jambi, Alam Barajo, Simpang Rimbo	PENDAPATAN ASLI DAERAH (PAD)	-	2 - Peningkatan dan Pemerataan Layanan Infrastruktur Daerah 5. Good governance	-		0,00	KECAMATAN ALAM BARAJO
	7.01.01.2.02	Administrasi Keuangan Perangkat Daerah	-	-			-	717.706.400,00			-	2 - Peningkatan dan Pemerataan Layanan Infrastruktur Daerah 5. Good governance	-	-	770.764.800,00	KECAMATAN ALAM BARAJO
	7.01.01.2.02.0003	Pelaksanaan Penatausahaan dan Pengujian/Verifikasi Keuangan SKPD														

NO	KODE	URUSAN / BIDANG URUSAN / PROGRAM / KEGIATAN / SUB KEGIATAN	INDIKATOR PROGRAM / KEGIATAN / SUB KEGIATAN	TARGET AKHIR PERIODE RENSTRA OPD	REALISASI CAPAIAN RENJA OPD TAHUN 2023	PRAKIRAAN CAPAIAN TARGET RENJA OPD TAHUN 2024	CAPAIAN KINERJA DAN KERANGKA PENDANAAN						KELOMPOK SASARAN	PRAKIRAAN MAJU RENCANA TAHUN 2026		PERANGKAT DAERAH PENANGGUNG JAWAB
							TARGET 2025	PAGU INDIKATIF (Rp)	LOKASI	SUMBER DANA	PRIORITAS			TARGET	PAGU INDIKATIF (Rp)	
											NASIONAL	DAERAH				
1	2	3	4	5	6	7	8	9	10	11	12	13	14	15	16	17
			<i>Jumlah Dokumen Penatausahaan dan Pengujian/Verifikasi Keuangan SKPD</i>				35 Dokumen	717.706.400,00	Kota Jambi, Alam Barajo, Simpang Rimbo	PENDAPATAN ASLI DAERAH (PAD)	-	2 - Peningkatan dan Pemerataan Layanan Infrastruktur Daerah 5. Good governance	-		770.764.800,00	KECAMATAN ALAM BARAJO
	7.01.01.2.02.0007	Koordinasi dan Penyusunan Laporan Keuangan Bulanan/ Triwulanan/ Semesteran SKPD														
			<i>Jumlah Laporan Keuangan Bulanan/ Triwulanan/ Semesteran SKPD dan Laporan Koordinasi Penyusunan Laporan Keuangan Bulanan/Triwulanan/Semesteran SKPD</i>				5 Laporan	0,00	Kota Jambi, Alam Barajo, Simpang Rimbo	PENDAPATAN ASLI DAERAH (PAD)	-	5. Good governance	-		0,00	KECAMATAN ALAM BARAJO
	7.01.01.2.05	Administrasi Kepegawaian Perangkat Daerah	-	-			-	0,00			-	5. Good governance	-	-	0,00	KECAMATAN ALAM BARAJO
	7.01.01.2.05.0011	Bimbingan Teknis Implementasi Peraturan Perundang-Undangan														
			<i>Jumlah Orang yang Mengikuti Bimbingan Teknis Implementasi Peraturan Perundang-Undangan</i>				0 Orang	0,00	Kota Jambi, Alam Barajo, Simpang Rimbo	PENDAPATAN ASLI DAERAH (PAD)	-	5. Good governance	-		0,00	KECAMATAN ALAM BARAJO
	7.01.01.2.06	Administrasi Umum Perangkat Daerah	-	-			-	232.786.771,00			-	2 - Peningkatan dan Pemerataan Layanan Infrastruktur Daerah 5. Good governance	-	-	390.353.995,00	KECAMATAN ALAM BARAJO
	7.01.01.2.06.0001	Penyediaan Komponen Instalasi Listrik/Penerangan Bangunan Kantor														
			<i>Jumlah Paket Komponen Instalasi Listrik/Penerangan Bangunan Kantor yang Disediakan</i>				8 Paket	24.050.006,00	Kota Jambi, Alam Barajo, Simpang Rimbo	PENDAPATAN ASLI DAERAH (PAD)	-	2 - Peningkatan dan Pemerataan Layanan Infrastruktur Daerah 5. Good governance	-		27.554.885,00	KECAMATAN ALAM BARAJO
	7.01.01.2.06.0002	Penyediaan Peralatan dan Perlengkapan Kantor														
			<i>Jumlah Paket Peralatan dan Perlengkapan Kantor yang Disediakan</i>				0 Paket	0,00	Kota Jambi, Alam Barajo, Simpang Rimbo	PENDAPATAN ASLI DAERAH (PAD)	-	5. Good governance	-		0,00	KECAMATAN ALAM BARAJO
	7.01.01.2.06.0004	Penyediaan Bahan Logistik Kantor														
			<i>Jumlah Paket Bahan Logistik Kantor yang Disediakan</i>				15 Paket	99.386.765,00	Kota Jambi, Alam Barajo, Simpang Rimbo	PENDAPATAN ASLI DAERAH (PAD)	-	5. Good governance	-		134.200.132,00	KECAMATAN ALAM BARAJO
	7.01.01.2.06.0008	Fasilitasi Kunjungan Tamu														

NO	KODE	URUSAN / BIDANG URUSAN / PROGRAM / KEGIATAN / SUB KEGIATAN	INDIKATOR PROGRAM / KEGIATAN / SUB KEGIATAN	TARGET AKHIR PERIODE RENSTRA OPD	REALISASI CAPAIAN RENJA OPD TAHUN 2023	PRAKIRAAN CAPAIAN TARGET RENJA OPD TAHUN 2024	CAPAIAN KINERJA DAN KERANGKA PENDANAAN						KELOMPOK SASARAN	PRAKIRAAN MAJU RENCANA TAHUN 2026		PERANGKAT DAERAH PENANGGUNG JAWAB
							TARGET 2025	PAGU INDIKATIF (Rp)	LOKASI	SUMBER DANA	PRIORITAS			TARGET	PAGU INDIKATIF (Rp)	
											NASIONAL	DAERAH				
1	2	3	4	5	6	7	8	9	10	11	12	13	14	15	16	17
			<i>Jumlah Laporan Fasilitas Kunjungan Tamu</i>				1560 Laporan	39.350.000,00	Kota Jambi, Alam Barajo, Simpang Rimbo	PENDAPATAN ASLI DAERAH (PAD)	-	5. Good governance	-		58.598.978,00	KECAMATAN ALAM BARAJO
	7.01.01.2.06.0009	Penyelenggaraan Rapat Koordinasi dan Konsultasi SKPD														
			<i>Jumlah Laporan Penyelenggaraan Rapat Koordinasi dan Konsultasi SKPD</i>				20 Laporan	70.000.000,00	Kota Jambi, Alam Barajo, Simpang Rimbo	PENDAPATAN ASLI DAERAH (PAD)	-	-	-		170.000.000,00	KECAMATAN ALAM BARAJO
	7.01.01.2.07	Pengadaan Barang Milik Daerah Penunjang Urusan Pemerintah Daerah	-	100 Persen			-	0,00			-	2 - Peningkatan dan Pemerataan Layanan Infrastruktur Daerah 5. Good governance	-	100 Persen	0,00	KECAMATAN ALAM BARAJO
	7.01.01.2.07.0005	Pengadaan Mebel														
			<i>Jumlah Paket Mebel yang Disediakan</i>				0 Unit	0,00	Kota Jambi, Alam Barajo, Simpang Rimbo	PENDAPATAN ASLI DAERAH (PAD)	-	2 - Peningkatan dan Pemerataan Layanan Infrastruktur Daerah 5. Good governance	-		0,00	KECAMATAN ALAM BARAJO
	7.01.01.2.07.0006	Pengadaan Peralatan dan Mesin Lainnya														
			<i>Jumlah Unit Peralatan dan Mesin Lainnya yang Disediakan</i>				0 Unit	0,00	Kota Jambi, Semua Kecamatan, Semua Kel/Desa Kota Jambi, Alam Barajo, Simpang Rimbo	PENDAPATAN ASLI DAERAH (PAD)	-	2 - Peningkatan dan Pemerataan Layanan Infrastruktur Daerah 5. Good governance	-		0,00	KECAMATAN ALAM BARAJO
	7.01.01.2.08	Penyediaan Jasa Penunjang Urusan Pemerintahan Daerah	-	100 Persen			-	216.000.000,00			-	5. Good governance	-	100 Persen	228.658.500,00	KECAMATAN ALAM BARAJO
	7.01.01.2.08.0002	Penyediaan Jasa Komunikasi, Sumber Daya Air dan Listrik														
			<i>Jumlah Laporan Penyediaan Jasa Komunikasi, Sumber Daya Air dan Listrik yang Disediakan</i>				36 Laporan	216.000.000,00	Kota Jambi, Alam Barajo, Simpang Rimbo	PENDAPATAN ASLI DAERAH (PAD)	-	5. Good governance	-		228.658.500,00	KECAMATAN ALAM BARAJO
	7.01.01.2.09	Pemeliharaan Barang Milik Daerah Penunjang Urusan Pemerintahan Daerah	-	100 Persen			-	409.898.000,00			-	2 - Peningkatan dan Pemerataan Layanan Infrastruktur Daerah 5. Good governance	-	100 Persen	565.648.650,00	KECAMATAN ALAM BARAJO
	7.01.01.2.09.0002	Penyediaan Jasa Pemeliharaan, Biaya Pemeliharaan, Pajak dan Perizinan Kendaraan Dinas Operasional atau Lapangan														

NO	KODE	URUSAN / BIDANG URUSAN / PROGRAM / KEGIATAN / SUB KEGIATAN	INDIKATOR PROGRAM / KEGIATAN / SUB KEGIATAN	TARGET AKHIR PERIODE RENSTRA OPD	REALISASI CAPAIAN RENJA OPD TAHUN 2023	PRAKIRAAN CAPAIAN TARGET RENJA OPD TAHUN 2024	CAPAIAN KINERJA DAN KERANGKA PENDANAAN						KELOMPOK SASARAN	PRAKIRAAN MAJU RENCANA TAHUN 2026		PERANGKAT DAERAH PENANGGUNG JAWAB
							TARGET 2025	PAGU INDIKATIF (Rp)	LOKASI	SUMBER DANA	PRIORITAS			TARGET	PAGU INDIKATIF (Rp)	
											NASIONAL	DAERAH				
1	2	3	4	5	6	7	8	9	10	11	12	13	14	15	16	17
			<i>Jumlah Kendaraan Dinas Operasional atau Lapangan yang Dipelihara dan dibayarkan Pajak dan Perizinannya</i>				26 Unit	238.970.000,00	Kota Jambi, Semua Kecamatan, Semua Kel/Desa Kota Jambi, Alam Barajo, Simpang Rimbo	PENDAPATAN ASLI DAERAH (PAD)	-	2 - Peningkatan dan Pemerataan Layanan Infrastruktur Daerah 5. Good governance	-		277.069.275,00	KECAMATAN ALAM BARAJO
	7.01.01.2.09.0009	Pemeliharaan/Rehabilitasi Gedung Kantor dan Bangunan Lainnya														
			<i>Jumlah Gedung Kantor dan Bangunan Lainnya yang Dipelihara/Direhabilitasi</i>				8 Unit	170.928.000,00	Kota Jambi, Alam Barajo, Simpang Rimbo	PENDAPATAN ASLI DAERAH (PAD)	-	2 - Peningkatan dan Pemerataan Layanan Infrastruktur Daerah 5. Good governance	-		288.579.375,00	KECAMATAN ALAM BARAJO
2.	<b>7.01.02</b>	<b>PROGRAM PENYELENGGARAAN PEMERINTAHAN DAN PELAYANAN PUBLIK</b>	-	-			-	<b>749.879.166,00</b>						-	<b>945.653.492,00</b>	
	7.01.02.2.01	Koordinasi Penyelenggaraan Kegiatan Pemerintahan di Tingkat Kecamatan	-	100 Persen			-	530.080.416,00			-	2 - Peningkatan dan Pemerataan Layanan Infrastruktur Daerah	-	100 Persen	638.916.390,00	KECAMATAN ALAM BARAJO
	7.01.02.2.01.0001	Koordinasi/Sinergi Perencanaan dan Pelaksanaan Kegiatan Pemerintahan dengan Perangkat Daerah dan Instansi Vertikal Terkait														
			<i>Jumlah Laporan Koordinasi/Sinergi Perencanaan dan Pelaksanaan Kegiatan Pemerintahan dengan Perangkat Daerah dan Instansi Vertikal Terkait</i>				5 Laporan	445.051.784,00	Kota Jambi, Alam Barajo, Simpang Rimbo	PENDAPATAN ASLI DAERAH (PAD)	-	2 - Peningkatan dan Pemerataan Layanan Infrastruktur Daerah	-		522.922.365,00	KECAMATAN ALAM BARAJO
	7.01.02.2.01.0002	Peningkatan Efektifitas Kegiatan Pemerintahan di Tingkat Kecamatan														
			<i>Jumlah Dokumen Peningkatan Efektifitas Kegiatan Pemerintahan di Tingkat Kecamatan</i>				3 Dokumen	85.028.632,00	Kota Jambi, Alam Barajo, Simpang Rimbo	PENDAPATAN ASLI DAERAH (PAD)	-	2 - Peningkatan dan Pemerataan Layanan Infrastruktur Daerah 5. Good governance	-		115.994.025,00	KECAMATAN ALAM BARAJO
	7.01.02.2.02	Penyelenggaraan Urusan Pemerintahan yang Tidak Dilaksanakan oleh Unit Kerja Perangkat Daerah yang Ada di Kecamatan	-	-			-	66.310.397,00			-	5. Good governance	-	-	94.671.596,00	KECAMATAN ALAM BARAJO
	7.01.02.2.02.0001	Perencanaan Kegiatan Pelayanan kepada Masyarakat di Kecamatan														
			<i>Jumlah Dokumen Perencanaan Kegiatan Pelayanan kepada Masyarakat di Kecamatan</i>				0 Dokumen	53.260.491,00	Kota Jambi, Alam Barajo, Simpang Rimbo	PENDAPATAN ASLI DAERAH (PAD)	-	5. Good governance	-		78.134.175,00	KECAMATAN ALAM BARAJO



NO	KODE	URUSAN / BIDANG URUSAN / PROGRAM / KEGIATAN / SUB KEGIATAN	INDIKATOR PROGRAM / KEGIATAN / SUB KEGIATAN	TARGET AKHIR PERIODE RENSTRA OPD	REALISASI CAPAIAN RENJA OPD TAHUN 2023	PRAKIRAAN CAPAIAN TARGET RENJA OPD TAHUN 2024	CAPAIAN KINERJA DAN KERANGKA PENDANAAN						KELOMPOK SASARAN	PRAKIRAAN MAJU RENCANA TAHUN 2026		PERANGKAT DAERAH PENANGGUNG JAWAB
							TARGET 2025	PAGU INDIKATIF (Rp)	LOKASI	SUMBER DANA	PRIORITAS			TARGET	PAGU INDIKATIF (Rp)	
											NASIONAL	DAERAH				
1	2	3	4	5	6	7	8	9	10	11	12	13	14	15	16	17
	7.01.02.2.02.0002	Fasilitasi Percepatan Pencapaian Standar Pelayanan Minimal di Wilayah Kecamatan														
			<i>Jumlah Laporan Fasilitasi Percepatan Pencapaian Standar Pelayanan Minimal di Wilayah Kecamatan</i>				1 Laporan	13.049.906,00	Kota Jambi, Alam Barajo, Simpang Rimbo	PENDAPATAN ASLI DAERAH (PAD)	-	5. Good governance	-		16.537.421,00	KECAMATAN ALAM BARAJO
	7.01.02.2.04	Pelaksanaan Urusan Pemerintahan yang Dilimpahkan kepada Camat	-	100 Persen			-	153.488.353,00			-	5. Good governance	-	100 Persen	212.065.506,00	KECAMATAN ALAM BARAJO
	7.01.02.2.04.0001	Pelaksanaan Urusan Pemerintahan yang Terkait dengan Pelayanan Perizinan Non Usaha														
			<i>Jumlah Dokumen Non Perizinan Usaha yang Dilaksanakan</i>				2 Dokumen	114.008.340,00	Kota Jambi, Alam Barajo, Simpang Rimbo	PENDAPATAN ASLI DAERAH (PAD)	-	5. Good governance	-		155.116.412,00	KECAMATAN ALAM BARAJO
	7.01.02.2.04.0002	Pelaksanaan Urusan Pemerintahan yang terkait dengan Nonperizinan														
			<i>Jumlah Laporan Pelaksanaan Nonperizinan pada Urusan Pemerintahan</i>				8 Laporan	39.480.013,00	Kota Jambi, Alam Barajo, Semua Kel/Desa	PENDAPATAN ASLI DAERAH (PAD)	-	5. Good governance	-		56.949.094,00	KECAMATAN ALAM BARAJO
3.	<b>7.01.04</b>	<b>PROGRAM KOORDINASI KETENTERAMAN DAN KETERTIBAN UMUM</b>	-	-			-	<b>108.435.102,00</b>						-	<b>159.007.093,00</b>	
	7.01.04.2.01	Koordinasi Upaya Penyelenggaraan Ketenteraman dan Ketertiban Umum	-	-			-	64.475.298,00			-	5. Good governance	-	-	92.899.160,00	KECAMATAN ALAM BARAJO
	7.01.04.2.01.0001	Sinergitas dengan Kepolisian Negara Republik Indonesia, Tentara Nasional Indonesia dan Instansi Vertikal di Wilayah Kecamatan														
			<i>Jumlah Laporan Hasil Sinergitas dengan Kepolisian Negara Republik Indonesia, Tentara Nasional Indonesia dan Instansi Vertikal di Wilayah Kecamatan</i>				4 Laporan	64.475.298,00	Kota Jambi, Alam Barajo, Simpang Rimbo	PENDAPATAN ASLI DAERAH (PAD)	-	5. Good governance	-		92.899.160,00	KECAMATAN ALAM BARAJO
	7.01.04.2.02	Koordinasi Penerapan dan Penegakan Peraturan Daerah dan Peraturan Kepala Daerah	-	100 Persen			-	43.959.804,00			-	2 - Peningkatan dan Pemerataan Layanan Infrastruktur Daerah 5. Good governance	-	100 Persen	66.107.933,00	KECAMATAN ALAM BARAJO
	7.01.04.2.02.0001	Koordinasi/Sinergi dengan Perangkat Daerah yang Tugas dan Fungsinya di Bidang Penegakan Peraturan Perundang-Undangan dan/atau Kepolisian Negara Republik Indonesia														
			<i>Jumlah Laporan Koordinasi/Sinergi dengan Perangkat Daerah yang Tugas dan Fungsinya di Bidang Penegakan Peraturan Perundang-Undangan dan/atau Kepolisian Negara Republik Indonesia</i>				2 Laporan	43.959.804,00	Kota Jambi, Semua Kecamatan, Semua Kel/Desa Kota Jambi, Alam Barajo, Simpang Rimbo	PENDAPATAN ASLI DAERAH (PAD)	-	2 - Peningkatan dan Pemerataan Layanan Infrastruktur Daerah 5. Good governance	-		66.107.933,00	KECAMATAN ALAM BARAJO
4.	<b>7.01.05</b>	<b>PROGRAM PENYELENGGARAAN URUSAN PEMERINTAHAN UMUM</b>	-	-			-	<b>297.245.662,00</b>						-	<b>395.723.853,00</b>	

NO	KODE	URUSAN / BIDANG URUSAN / PROGRAM / KEGIATAN / SUB KEGIATAN	INDIKATOR PROGRAM / KEGIATAN / SUB KEGIATAN	TARGET AKHIR PERIODE RENSTRA OPD	REALISASI CAPAIAN RENJA OPD TAHUN 2023	PRAKIRAAN CAPAIAN TARGET RENJA OPD TAHUN 2024	CAPAIAN KINERJA DAN KERANGKA PENDANAAN					KELOMPOK SASARAN	PRAKIRAAN MAJU RENCANA TAHUN 2026		PERANGKAT DAERAH PENANGGUNG JAWAB	
							TARGET 2025	PAGU INDIKATIF (Rp)	LOKASI	SUMBER DANA	PRIORITAS		TARGET	PAGU INDIKATIF (Rp)		
											NASIONAL					DAERAH
1	2	3	4	5	6	7	8	9	10	11	12	13	14	15	16	17
	7.01.05.2.01	Penyelenggaraan Urusan Pemerintahan Umum Sesuai Penugasan Kepala Daerah	-	-			-	297.245.662,00			-	5. Good governance	-	-	395.723.853,00	KECAMATAN ALAM BARAJO
	7.01.05.2.01.0007	Pelaksanaan Semua Urusan Pemerintahan yang Bukan Merupakan Kewenangan Daerah dan Tidak Dilaksanakan oleh Instansi Vertikal														
			<i>Jumlah Dokumen Semua Urusan Pemerintahan yang Bukan Merupakan Kewenangan Daerah dan Tidak Dilaksanakan oleh Instansi Vertikal</i>				6 Dokumen	297.245.662,00	Kota Jambi, Alam Barajo, Simpang Rimbo	PENDAPATAN ASLI DAERAH (PAD)	-	5. Good governance	-		395.723.853,00	KECAMATAN ALAM BARAJO
	<b>X</b>	<b>NON URUSAN</b>						<b>8.247.467.078,00</b>							<b>8.493.068.483,00</b>	
	<b>X.XX</b>	<b>URUSAN PEMERINTAHAN BIDANG XX</b>						<b>8.247.467.078,00</b>							<b>8.493.068.483,00</b>	
1.	<b>X.XX.01</b>	<b>PROGRAM PENUNJANG URUSAN PEMERINTAHAN DAERAH KABUPATEN/KOTA</b>	-	-			-	<b>8.247.467.078,00</b>						-	<b>8.493.068.483,00</b>	
	X.XX.01.2.01	Perencanaan, Penganggaran, dan Evaluasi Kinerja Perangkat Daerah	-	-			-	5.976.028,00			-	2 - Peningkatan dan Pemerataan Layanan Infrastruktur Daerah 5. Good governance	-	-	6.366.986,00	KECAMATAN ALAM BARAJO
	X.XX.01.2.01.0001	Penyusunan Dokumen Perencanaan Perangkat Daerah														
			<i>Jumlah Dokumen Perencanaan Perangkat Daerah</i>				2 Dokumen	0,00	Kota Jambi, Alam Barajo, Simpang Rimbo	PENDAPATAN ASLI DAERAH (PAD)	-	2 - Peningkatan dan Pemerataan Layanan Infrastruktur Daerah 5. Good governance	-		0,00	KECAMATAN ALAM BARAJO
	X.XX.01.2.01.0002	Koordinasi dan Penyusunan Dokumen RKA-SKPD														
			<i>Jumlah Dokumen RKA-SKPD dan Laporan Hasil Koordinasi Penyusunan Dokumen RKA-SKPD</i>				1 Dokumen	5.976.028,00	Kota Jambi, Alam Barajo, Simpang Rimbo	PENDAPATAN ASLI DAERAH (PAD)	-	5. Good governance	-		6.366.986,00	KECAMATAN ALAM BARAJO
	X.XX.01.2.02	Administrasi Keuangan Perangkat Daerah	-	-			-	7.995.399.000,00			-	5. Good governance	-	-	8.207.945.124,00	KECAMATAN ALAM BARAJO
	X.XX.01.2.02.0001	Penyediaan Gaji dan Tunjangan ASN														
			<i>Jumlah Orang yang Menerima Gaji dan Tunjangan ASN</i>				80 Orang/bulan	7.995.399.000,00	Kota Jambi, Alam Barajo, Simpang Rimbo	PENDAPATAN ASLI DAERAH (PAD)	-	5. Good governance	-		8.207.945.124,00	KECAMATAN ALAM BARAJO
	X.XX.01.2.03	Administrasi Barang Milik Daerah pada Perangkat Daerah	-	-			-	136.800.000,00			-	5. Good governance	-	-	148.710.000,00	KECAMATAN ALAM BARAJO
	X.XX.01.2.03.0006	Penatausahaan Barang Milik Daerah pada SKPD														

NO	KODE	URUSAN / BIDANG URUSAN / PROGRAM / KEGIATAN / SUB KEGIATAN	INDIKATOR PROGRAM / KEGIATAN / SUB KEGIATAN	TARGET AKHIR PERIODE RENSTRA OPD	REALISASI CAPAIAN RENJA OPD TAHUN 2023	PRAKIRAAN CAPAIAN TARGET RENJA OPD TAHUN 2024	CAPAIAN KINERJA DAN KERANGKA PENDANAAN						KELOMPOK SASARAN	PRAKIRAAN MAJU RENCANA TAHUN 2026		PERANGKAT DAERAH PENANGGUNG JAWAB
							TARGET 2025	PAGU INDIKATIF (Rp)	LOKASI	SUMBER DANA	PRIORITAS			TARGET	PAGU INDIKATIF (Rp)	
											NASIONAL	DAERAH				
1	2	3	4	5	6	7	8	9	10	11	12	13	14	15	16	17
			<i>Jumlah Laporan Penatausahaan Barang Milik Daerah pada SKPD</i>				12 Laporan	136.800.000,00	Kota Jambi, Semua Kecamatan, Semua Kel/Desa Kota Jambi, Alam Barajo, Simpang Rimbo	PENDAPATAN ASLI DAERAH (PAD)	-	5. Good governance	-		148.710.000,00	KECAMATAN ALAM BARAJO
	X.XX.01.2.05	Administrasi Kepegawaian Perangkat Daerah	-	-			-	0,00			-	5. Good governance	-	-	0,00	KECAMATAN ALAM BARAJO
	X.XX.01.2.05.0002	Pengadaan Pakaian Dinas beserta Atribut Kelengkapannya														
			<i>Jumlah Paket Pakaian Dinas beserta Atribut Kelengkapan</i>				0 Paket	0,00	Kota Jambi, Alam Barajo, Simpang Rimbo	PENDAPATAN ASLI DAERAH (PAD)	-	5. Good governance	-		0,00	KECAMATAN ALAM BARAJO
	X.XX.01.2.06	Administrasi Umum Perangkat Daerah	-	-			-	35.192.050,00			-	-	-	-	48.064.473,00	KECAMATAN ALAM BARAJO
	X.XX.01.2.06.0005	Penyediaan Barang Cetak dan Penggandaan														
			<i>Jumlah Paket Barang Cetak dan Penggandaan yang Disediakan</i>				7 Paket	35.192.050,00	Kota Jambi, Semua Kecamatan, Semua Kel/Desa Kota Jambi, Alam Barajo, Simpang Rimbo	PENDAPATAN ASLI DAERAH (PAD)	-	-	-		48.064.473,00	KECAMATAN ALAM BARAJO
	X.XX.01.2.07	Pengadaan Barang Milik Daerah Penunjang Urusan Pemerintah Daerah	-	100 Persen			-	0,00			-	5. Good governance	-	100 Persen	0,00	KECAMATAN ALAM BARAJO
	X.XX.01.2.07.0002	Pengadaan Kendaraan Dinas Operasional atau Lapangan														
			<i>Jumlah Unit Kendaraan Dinas Operasional atau Lapangan yang Disediakan</i>				0 Unit	0,00	Kota Jambi, Alam Barajo, Simpang Rimbo	PENDAPATAN ASLI DAERAH (PAD)	-	5. Good governance	-		0,00	KECAMATAN ALAM BARAJO
	X.XX.01.2.09	Pemeliharaan Barang Milik Daerah Penunjang Urusan Pemerintahan Daerah	-	100 Persen			-	74.100.000,00			-	5. Good governance	-	100 Persen	81.981.900,00	KECAMATAN ALAM BARAJO
	X.XX.01.2.09.0006	Pemeliharaan Peralatan dan Mesin Lainnya														
			<i>Jumlah Peralatan dan Mesin Lainnya yang Dipelihara</i>				111 Unit	74.100.000,00	Kota Jambi, Alam Barajo, Simpang Rimbo	PENDAPATAN ASLI DAERAH (PAD)	-	5. Good governance	-		81.981.900,00	KECAMATAN ALAM BARAJO
		<b>KELURAHAN KENALI BESAR</b>						<b>852.831.423,00</b>							<b>870.079.226,00</b>	
	<b>7</b>	<b>UNSUR KEWILAYAHAN</b>						<b>852.831.423,00</b>							<b>870.079.226,00</b>	
	<b>7.01</b>	<b>KECAMATAN</b>						<b>852.831.423,00</b>							<b>870.079.226,00</b>	
1.	<b>7.01.03</b>	<b>PROGRAM PEMBERDAYAAN MASYARAKAT DESA DAN KELURAHAN</b>						<b>852.831.423,00</b>							<b>870.079.226,00</b>	

NO	KODE	URUSAN / BIDANG URUSAN / PROGRAM / KEGIATAN / SUB KEGIATAN	INDIKATOR PROGRAM / KEGIATAN / SUB KEGIATAN	TARGET AKHIR PERIODE RENSTRA OPD	REALISASI CAPAIAN RENJA OPD TAHUN 2023	PRAKIRAAN CAPAIAN TARGET RENJA OPD TAHUN 2024	CAPAIAN KINERJA DAN KERANGKA PENDANAAN					KELOMPOK SASARAN	PRAKIRAAN MAJU RENCANA TAHUN 2026		PERANGKAT DAERAH PENANGGUNG JAWAB			
							TARGET 2025	PAGU INDIKATIF (Rp)	LOKASI	SUMBER DANA	PRIORITAS		TARGET	PAGU INDIKATIF (Rp)				
											NASIONAL					DAERAH		
1	2	3	4	5	6	7	8	9	10	11	12	13	14	15	16	17		
	7.01.03.2.02	Kegiatan Pemberdayaan Kelurahan	-	-			-	852.831.423,00			-	2 - Peningkatan dan Pemerataan Layanan Infrastruktur Daerah 5. Good governance	-	-	870.079.226,00	KELURAHAN KENALI BESAR		
	7.01.03.2.02.0001	Peningkatan Partisipasi Masyarakat dalam Forum Musyawarah Perencanaan Pembangunan di Kelurahan																
			<i>Jumlah Lembaga Kemasyarakatan yang Berpartisipasi dalam Forum Musyawarah Perencanaan Pembangunan di Kelurahan</i>				7 Lembaga Kemasyarakatan	3.305.204,00	Kota Jambi, Alam Barajo, Simpang Rimbo	PENDAPATAN ASLI DAERAH (PAD)	-	2 - Peningkatan dan Pernerataan Layanan Infrastruktur Daerah 5. Good governance	-		2.879.154,00	KELURAHAN KENALI BESAR		
	7.01.03.2.02.0002	Pembangunan Sarana dan Prasarana Kelurahan																
			<i>Jumlah Sarana dan Prasarana Kelurahan yang Terbangun</i>				40 Unit	96.244.104,00	Kota Jambi, Alam Barajo, Simpang Rimbo	PENDAPATAN ASLI DAERAH (PAD)	-	1. Peningkatan kualitas infrastruktur perkotaan yang berkelanjutan	-		168.133.676,00	KELURAHAN KENALI BESAR		
	7.01.03.2.02.0003	Pemberdayaan Masyarakat di Kelurahan																
			<i>Jumlah Pokmas dan Ormas yang Melaksanakan Pemberdayaan Masyarakat di Kelurahan</i>				7 Pokmas / Ormas	753.282.115,00	Kota Jambi, Alam Barajo, Simpang Rimbo	PENDAPATAN ASLI DAERAH (PAD)	-	1. Peningkatan kualitas infrastruktur perkotaan yang berkelanjutan	-		699.066.396,00	KELURAHAN KENALI BESAR		
		<b>KELURAHAN RAWASARI</b>						<b>640.383.727,00</b>							<b>627.811.114,00</b>			
	<b>7</b>	<b>UNSUR KEWILAYAHAN</b>						<b>640.383.727,00</b>							<b>627.811.114,00</b>			
	<b>7.01</b>	<b>KECAMATAN</b>						<b>640.383.727,00</b>							<b>627.811.114,00</b>			
1.	<b>7.01.03</b>	<b>PROGRAM PEMBERDAYAAN MASYARAKAT DESA DAN KELURAHAN</b>						<b>-</b>	<b>640.383.727,00</b>							<b>-</b>	<b>627.811.114,00</b>	
	7.01.03.2.02	Kegiatan Pemberdayaan Kelurahan	-	-			-	640.383.727,00			-	1. Peningkatan kualitas infrastruktur perkotaan yang berkelanjutan	-	-	627.811.114,00	KELURAHAN RAWASARI		
	7.01.03.2.02.0001	Peningkatan Partisipasi Masyarakat dalam Forum Musyawarah Perencanaan Pembangunan di Kelurahan																
			<i>Jumlah Lembaga Kemasyarakatan yang Berpartisipasi dalam Forum Musyawarah Perencanaan Pembangunan di Kelurahan</i>				7 Lembaga Kemasyarakatan	2.880.279,00	Kota Jambi, Alam Barajo, Simpang Rimbo	PENDAPATAN ASLI DAERAH (PAD)	-	1. Peningkatan kualitas infrastruktur perkotaan yang berkelanjutan	-		2.876.035,00	KELURAHAN RAWASARI		

NO	KODE	URUSAN / BIDANG URUSAN / PROGRAM / KEGIATAN / SUB KEGIATAN	INDIKATOR PROGRAM / KEGIATAN / SUB KEGIATAN	TARGET AKHIR PERIODE RENSTRA OPD	REALISASI CAPAIAN RENJA OPD TAHUN 2023	PRAKIRAAN CAPAIAN TARGET RENJA OPD TAHUN 2024	CAPAIAN KINERJA DAN KERANGKA PENDANAAN						KELOMPOK SASARAN	PRAKIRAAN MAJU RENCANA TAHUN 2026		PERANGKAT DAERAH PENANGGUNG JAWAB	
							TARGET 2025	PAGU INDIKATIF (Rp)	LOKASI	SUMBER DANA	PRIORITAS			TARGET	PAGU INDIKATIF (Rp)		
											NASIONAL	DAERAH					
1	2	3	4	5	6	7	8	9	10	11	12	13	14	15	16	17	
	7.01.03.2.02.0002	Pembangunan Sarana dan Prasarana Kelurahan															
			<i>Jumlah Sarana dan Prasarana Kelurahan yang Terbangun</i>				11 Unit	68.054.133,00	Kota Jambi, Alam Barajo, Simpang Rimbo	PENDAPATAN ASLI DAERAH (PAD)	-	1. Peningkatan kualitas infrastruktur perkotaan yang berkelanjutan	-		153.316.686,00	KELURAHAN RAWASARI	
	7.01.03.2.02.0003	Pemberdayaan Masyarakat di Kelurahan															
			<i>Jumlah Pokmas dan Ormas yang Melaksanakan Pemberdayaan Masyarakat di Kelurahan</i>				7 Pokmas / Ormas	569.449.315,00	Kota Jambi, Alam Barajo, Simpang Rimbo	PENDAPATAN ASLI DAERAH (PAD)	-	1. Peningkatan kualitas infrastruktur perkotaan yang berkelanjutan	-		471.618.393,00	KELURAHAN RAWASARI	
		<b>KELURAHAN BELIUNG</b>						<b>477.925.220,00</b>							<b>429.689.809,00</b>		
	<b>7</b>	<b>UNSUR KEWILAYAHAN</b>						<b>477.925.220,00</b>							<b>429.689.809,00</b>		
	<b>7.01</b>	<b>KECAMATAN</b>						<b>477.925.220,00</b>							<b>429.689.809,00</b>		
1.	7.01.03	<b>PROGRAM PEMBERDAYAAN MASYARAKAT DESA DAN KELURAHAN</b>						-	-						-	<b>429.689.809,00</b>	
	7.01.03.2.02	Kegiatan Pemberdayaan Kelurahan	-	-			-	477.925.220,00			-	2 - Peningkatan dan Pemerataan Layanan Infrastruktur Daerah 1. Peningkatan kualitas infrastruktur perkotaan yang berkelanjutan	-	-	429.689.809,00	KELURAHAN BELIUNG	
	7.01.03.2.02.0001	Peningkatan Partisipasi Masyarakat dalam Forum Musyawarah Perencanaan Pembangunan di Kelurahan															
			<i>Jumlah Lembaga Kemasyarakatan yang Berpartisipasi dalam Forum Musyawarah Perencanaan Pembangunan di Kelurahan</i>				7 Lembaga Kemasyarakatan	2.806.919,00	Kota Jambi, Alam Barajo, Simpang Rimbo	PENDAPATAN ASLI DAERAH (PAD)	-	2 - Peningkatan dan Pemerataan Layanan Infrastruktur Daerah 1. Peningkatan kualitas infrastruktur perkotaan yang berkelanjutan	-		2.911.946,00	KELURAHAN BELIUNG	
	7.01.03.2.02.0002	Pembangunan Sarana dan Prasarana Kelurahan															
			<i>Jumlah Sarana dan Prasarana Kelurahan yang Terbangun</i>				11 Unit	72.845.426,00	Kota Jambi, Alam Barajo, Simpang Rimbo	PENDAPATAN ASLI DAERAH (PAD)	-	1. Peningkatan kualitas infrastruktur perkotaan yang berkelanjutan	-		129.535.910,00	KELURAHAN BELIUNG	

NO	KODE	URUSAN / BIDANG URUSAN / PROGRAM / KEGIATAN / SUB KEGIATAN	INDIKATOR PROGRAM / KEGIATAN / SUB KEGIATAN	TARGET AKHIR PERIODE RENSTRA OPD	REALISASI CAPAIAN RENJA OPD TAHUN 2023	PRAKIRAAN CAPAIAN TARGET RENJA OPD TAHUN 2024	CAPAIAN KINERJA DAN KERANGKA PENDANAAN						KELOMPOK SASARAN	PRAKIRAAN MAJU RENCANA TAHUN 2026		PERANGKAT DAERAH PENANGGUNG JAWAB
							TARGET 2025	PAGU INDIKATIF (Rp)	LOKASI	SUMBER DANA	PRIORITAS			TARGET	PAGU INDIKATIF (Rp)	
											NASIONAL	DAERAH				
1	2	3	4	5	6	7	8	9	10	11	12	13	14	15	16	17
	7.01.03.2.02.0003	Pemberdayaan Masyarakat di Kelurahan														
			<i>Jumlah Pokmas dan Ormas yang Melaksanakan Pemberdayaan Masyarakat di Kelurahan</i>				7 Pokmas / Ormas	402.272.875,00	Kota Jambi, Alam Barajo, Simpang Rimbo	PENDAPATAN ASLI DAERAH (PAD)	-	1. Peningkatan kualitas infrastruktur perkotaan yang berkelanjutan	-		297.241.953,00	KELURAHAN BELIUNG
		<b>KELURAHAN MAYANG MANGURAI</b>						<b>867.145.321,00</b>							<b>977.627.298,00</b>	
	<b>7</b>	<b>UNSUR KEWILAYAHAN</b>						<b>867.145.321,00</b>							<b>977.627.298,00</b>	
	<b>7.01</b>	<b>KECAMATAN</b>						<b>867.145.321,00</b>							<b>977.627.298,00</b>	
1.	7.01.03	<b>PROGRAM PEMBERDAYAAN MASYARAKAT DESA DAN KELURAHAN</b>	-	-			-	<b>867.145.321,00</b>						-	<b>977.627.298,00</b>	
	7.01.03.2.02	Kegiatan Pemberdayaan Kelurahan	-	-			-	867.145.321,00			-	1. Peningkatan kualitas infrastruktur perkotaan yang berkelanjutan	-	-	977.627.298,00	KELURAHAN MAYANG MANGURAI
	7.01.03.2.02.0001	Peningkatan Partisipasi Masyarakat dalam Forum Musyawarah Perencanaan Pembangunan di Kelurahan														
			<i>Jumlah Lembaga Kemasyarakatan yang Berpartisipasi dalam Forum Musyawarah Perencanaan Pembangunan di Kelurahan</i>				7 Lembaga Kemasyarakatan	3.354.102,00	Kota Jambi, Alam Barajo, Simpang Rimbo	PENDAPATAN ASLI DAERAH (PAD)	-	1. Peningkatan kualitas infrastruktur perkotaan yang berkelanjutan	-		3.448.069,00	KELURAHAN MAYANG MANGURAI
	7.01.03.2.02.0002	Pembangunan Sarana dan Prasarana Kelurahan														
			<i>Jumlah Sarana dan Prasarana Kelurahan yang Terbangun</i>				11 Unit	73.400.304,00	Kota Jambi, Alam Barajo, Simpang Rimbo	PENDAPATAN ASLI DAERAH (PAD)	-	2 - Peningkatan dan Pemerataan Layanan Infrastruktur Daerah 1. Peningkatan kualitas infrastruktur perkotaan yang berkelanjutan	-		233.619.236,00	KELURAHAN MAYANG MANGURAI
	7.01.03.2.02.0003	Pemberdayaan Masyarakat di Kelurahan														
			<i>Jumlah Pokmas dan Ormas yang Melaksanakan Pemberdayaan Masyarakat di Kelurahan</i>				7 Pokmas / Ormas	790.390.915,00	Kota Jambi, Alam Barajo, Simpang Rimbo	PENDAPATAN ASLI DAERAH (PAD)	-	1. Peningkatan kualitas infrastruktur perkotaan yang berkelanjutan	-		740.559.993,00	KELURAHAN MAYANG MANGURAI
		<b>KELURAHAN BAGAN PETE</b>						<b>384.045.597,00</b>							<b>366.211.080,00</b>	
	<b>7</b>	<b>UNSUR KEWILAYAHAN</b>						<b>384.045.597,00</b>							<b>366.211.080,00</b>	
	<b>7.01</b>	<b>KECAMATAN</b>						<b>384.045.597,00</b>							<b>366.211.080,00</b>	

NO	KODE	URUSAN / BIDANG URUSAN / PROGRAM / KEGIATAN / SUB KEGIATAN	INDIKATOR PROGRAM / KEGIATAN / SUB KEGIATAN	TARGET AKHIR PERIODE RENSTRA OPD	REALISASI CAPAIAN RENJA OPD TAHUN 2023	PRAKIRAAN CAPAIAN TARGET RENJA OPD TAHUN 2024	CAPAIAN KINERJA DAN KERANGKA PENDANAAN						KELOMPOK SASARAN	PRAKIRAAN MAJU RENCANA TAHUN 2026		PERANGKAT DAERAH PENANGGUNG JAWAB	
							TARGET 2025	PAGU INDIKATIF (Rp)	LOKASI	SUMBER DANA	PRIORITAS			TARGET	PAGU INDIKATIF (Rp)		
											NASIONAL	DAERAH					
1	2	3	4	5	6	7	8	9	10	11	12	13	14	15	16	17	
1.	7.01.03	PROGRAM PEMBERDAYAAN MASYARAKAT DESA DAN KELURAHAN	-	-			-	384.045.597,00						-	366.211.080,00		
	7.01.03.2.02	Kegiatan Pemberdayaan Kelurahan	-	-			-	384.045.597,00			-	2 - Peningk atan dan P emerataan Layanan Inf rastruktur Daerah 1. Peningka tan kualitas infrastruktur perkotaan yang berkel anjutan	-	-	366.211.080,00	KELURAHAN BAGAN PETE	
	7.01.03.2.02.0001	Peningkatan Partisipasi Masyarakat dalam Forum Musyawarah Perencanaan Pembangunan di Kelurahan															
			<i>Jumlah Lembaga Kemasyarakatan yang Berpartisipasi dalam Forum Musyawarah Perencanaan Pembangunan di Kelurahan</i>				7 Lembaga K emasyarakat an	2.868.164,00	Kota Jambi, Alam Barajo, Simpang Rimbo	PENDAPATAN ASLI DAERAH (PAD)	-	2 - Peningk atan dan P emerataan Layanan Inf rastruktur Daerah 1. Peningka tan kualitas infrastruktur perkotaan yang berkel anjutan	-		2.994.813,00	KELURAHAN BAGAN PETE	
	7.01.03.2.02.0002	Pembangunan Sarana dan Prasarana Kelurahan															
			<i>Jumlah Sarana dan Prasarana Kelurahan yang Terbangun</i>				11 Unit	72.609.318,00	Kota Jambi, Alam Barajo, Simpang Rimbo	PENDAPATAN ASLI DAERAH (PAD)	-	2 - Peningk atan dan P emerataan Layanan Inf rastruktur Daerah 1. Peningka tan kualitas infrastruktur perkotaan yang berkel anjutan	-		160.345.074,00	KELURAHAN BAGAN PETE	
	7.01.03.2.02.0003	Pemberdayaan Masyarakat di Kelurahan															
			<i>Jumlah Pokmas dan Ormas yang Melaksanakan Pemberdayaan Masyarakat di Kelurahan</i>				7 Pokmas / Ormas	308.568.115,00	Kota Jambi, Alam Barajo, Bagan Pete	PENDAPATAN ASLI DAERAH (PAD)	-	1. Peningka tan kualitas infrastruktur perkotaan yang berkel anjutan	-		202.871.193,00	KELURAHAN BAGAN PETE	
		<b>KELURAHAN PINANG MERAH</b>							<b>386.773.678,00</b>							<b>342.029.147,00</b>	
	<b>7</b>	<b>UNSUR KEWILAYAHAN</b>							<b>386.773.678,00</b>							<b>342.029.147,00</b>	
	<b>7.01</b>	<b>KECAMATAN</b>							<b>386.773.678,00</b>							<b>342.029.147,00</b>	



NO	KODE	URUSAN / BIDANG URUSAN / PROGRAM / KEGIATAN / SUB KEGIATAN	INDIKATOR PROGRAM / KEGIATAN / SUB KEGIATAN	TARGET AKHIR PERIODE RENSTRA OPD	REALISASI CAPAIAN RENJA OPD TAHUN 2023	PRAKIRAAN CAPAIAN TARGET RENJA OPD TAHUN 2024	CAPAIAN KINERJA DAN KERANGKA PENDANAAN						KELOMPOK SASARAN	PRAKIRAAN MAJU RENCANA TAHUN 2026		PERANGKAT DAERAH PENANGGUNG JAWAB
							TARGET 2025	PAGU INDIKATIF (Rp)	LOKASI	SUMBER DANA	PRIORITAS			TARGET	PAGU INDIKATIF (Rp)	
											NASIONAL	DAERAH				
1	2	3	4	5	6	7	8	9	10	11	12	13	14	15	16	17
1.	7.01.03	PROGRAM PEMBERDAYAAN MASYARAKAT DESA DAN KELURAHAN	-	-			-	386.773.678,00						-	342.029.147,00	
	7.01.03.2.02	Kegiatan Pemberdayaan Kelurahan	-	-			-	386.773.678,00			-	1. Peningkatan kualitas infrastruktur perkotaan yang berkelanjutan	-	-	342.029.147,00	KELURAHAN PINANG MERAH
	7.01.03.2.02.0001	Peningkatan Partisipasi Masyarakat dalam Forum Musyawarah Perencanaan Pembangunan di Kelurahan														
			<i>Jumlah Lembaga Kemasyarakatan yang Berpartisipasi dalam Forum Musyawarah Perencanaan Pembangunan di Kelurahan</i>				7 Lembaga Kemasyarakatan	2.661.065,00	Kota Jambi, Semua Kecamatan, Semua Kel/Desa Kota Jambi, Alam Barajo, Simpang Rimbo	PENDAPATAN ASLI DAERAH (PAD)	-	1. Peningkatan kualitas infrastruktur perkotaan yang berkelanjutan	-		2.673.535,00	KELURAHAN PINANG MERAH
	7.01.03.2.02.0002	Pembangunan Sarana dan Prasarana Kelurahan														
			<i>Jumlah Sarana dan Prasarana Kelurahan yang Terbangun</i>				11 Unit	73.113.358,00	Kota Jambi, Alam Barajo, Pinang Merah	PENDAPATAN ASLI DAERAH (PAD)	-	2 - Peningkatan dan Pemerataan Layanan Infrastruktur Daerah 1. Peningkatan kualitas infrastruktur perkotaan yang berkelanjutan	-		133.387.279,00	KELURAHAN PINANG MERAH
	7.01.03.2.02.0003	Pemberdayaan Masyarakat di Kelurahan														
			<i>Jumlah Pokmas dan Ormas yang Melaksanakan Pemberdayaan Masyarakat di Kelurahan</i>				7 Pokmas / Ormas	310.999.255,00	Kota Jambi, Alam Barajo, Pinang Merah	PENDAPATAN ASLI DAERAH (PAD)	-	1. Peningkatan kualitas infrastruktur perkotaan yang berkelanjutan	-		205.968.333,00	KELURAHAN PINANG MERAH
		<b>KELURAHAN SIMPANG RIMBO</b>						<b>812.100.955,00</b>							<b>746.316.816,00</b>	
	7	<b>UNSUR KEWILAYAHAN</b>						<b>812.100.955,00</b>							<b>746.316.816,00</b>	
	7.01	<b>KECAMATAN</b>						<b>812.100.955,00</b>							<b>746.316.816,00</b>	
1.	7.01.03	PROGRAM PEMBERDAYAAN MASYARAKAT DESA DAN KELURAHAN	-	-			-	812.100.955,00						-	746.316.816,00	



NO	KODE	URUSAN / BIDANG URUSAN / PROGRAM / KEGIATAN / SUB KEGIATAN	INDIKATOR PROGRAM / KEGIATAN / SUB KEGIATAN	TARGET AKHIR PERIODE RENSTRA OPD	REALISASI CAPAIAN RENJA OPD TAHUN 2023	PRAKIRAAN CAPAIAN TARGET RENJA OPD TAHUN 2024	CAPAIAN KINERJA DAN KERANGKA PENDANAAN						KELOMPOK SASARAN	PRAKIRAAN MAJU RENCANA TAHUN 2026		PERANGKAT DAERAH PENANGGUNG JAWAB
							TARGET 2025	PAGU INDIKATIF (Rp)	LOKASI	SUMBER DANA	PRIORITAS			TARGET	PAGU INDIKATIF (Rp)	
											NASIONAL	DAERAH				
1	2	3	4	5	6	7	8	9	10	11	12	13	14	15	16	17
	7.01.03.2.02	Kegiatan Pemberdayaan Kelurahan	-	-			-	812.100.955,00			-	2 - Peningkatan dan Pemerataan Layanan Infrastruktur Daerah 1. Peningkatan kualitas infrastruktur perkotaan yang berkelanjutan	-	-	746.316.816,00	KELURAHAN SIMPANG RIMBO
	7.01.03.2.02.0001	Peningkatan Partisipasi Masyarakat dalam Forum Musyawarah Perencanaan Pembangunan di Kelurahan														
			Jumlah Lembaga Kemasyarakatan yang Berpartisipasi dalam Forum Musyawarah Perencanaan Pembangunan di Kelurahan				7 Lembaga Kemasyarakatan	3.230.373,00	Kota Jambi, Alam Barajo, Simpang Rimbo	PENDAPATAN ASLI DAERAH (PAD)	-	2 - Peningkatan dan Pernerataan Layanan Infrastruktur Daerah 1. Peningkatan kualitas infrastruktur perkotaan yang berkelanjutan	-		3.483.535,00	KELURAHAN SIMPANG RIMBO
	7.01.03.2.02.0002	Pembangunan Sarana dan Prasarana Kelurahan														
			Jumlah Sarana dan Prasarana Kelurahan yang Terbangun				11 Unit	73.150.587,00	Kota Jambi, Alam Barajo, Semua Kel/Desa	PENDAPATAN ASLI DAERAH (PAD)	-	1. Peningkatan kualitas infrastruktur perkotaan yang berkelanjutan	-		160.397.288,00	KELURAHAN SIMPANG RIMBO
	7.01.03.2.02.0003	Pemberdayaan Masyarakat di Kelurahan														
			Jumlah Pokmas dan Ormas yang Melaksanakan Pemberdayaan Masyarakat di Kelurahan				7 Pokmas / Ormas	735.719.995,00	Kota Jambi, Alam Barajo, Simpang Rimbo	PENDAPATAN ASLI DAERAH (PAD)	-	1. Peningkatan kualitas infrastruktur perkotaan yang berkelanjutan	-		582.435.993,00	KELURAHAN SIMPANG RIMBO
		<b>KECAMATAN DANAU SIPIN</b>						<b>8.586.107.899,00</b>							<b>5.210.790.019,00</b>	
	<b>7</b>	<b>UNSUR KEWILAYAHAN</b>						<b>2.258.434.499,00</b>							<b>19.500.000,00</b>	
	<b>7.01</b>	<b>KECAMATAN</b>						<b>2.258.434.499,00</b>							<b>19.500.000,00</b>	
1.	<b>7.01.01</b>	<b>PROGRAM PENUNJANG URUSAN PEMERINTAHAN DAERAH KABUPATEN/KOTA</b>	<b>Indeks Reformasi Birokrasi Perangkat Daerah</b>	<b>100 Persen</b>			<b>100 Persen</b>	<b>946.348.115,00</b>						<b>100 Persen</b>	<b>19.500.000,00</b>	
	7.01.01.2.01	Perencanaan, Penganggaran, dan Evaluasi Kinerja Perangkat Daerah	Peningkatan Nilai AKIP Persentase Nilai Akip	81,35 Nilai 80,88 Nilai			79,92 Nilai 79,92 Nilai	17.880.339,00			-	1. Peningkatan kualitas infrastruktur perkotaan yang berkelanjutan	-	80,88 Nilai 80,88 Nilai	19.500.000,00	KECAMATAN DANAU SIPIN
	7.01.01.2.01.0001	Penyusunan Dokumen Perencanaan Perangkat Daerah														

NO	KODE	URUSAN / BIDANG URUSAN / PROGRAM / KEGIATAN / SUB KEGIATAN	INDIKATOR PROGRAM / KEGIATAN / SUB KEGIATAN	TARGET AKHIR PERIODE RENSTRA OPD	REALISASI CAPAIAN RENJA OPD TAHUN 2023	PRAKIRAAN CAPAIAN TARGET RENJA OPD TAHUN 2024	CAPAIAN KINERJA DAN KERANGKA PENDANAAN						KELOMPOK SASARAN	PRAKIRAAN MAJU RENCANA TAHUN 2026		PERANGKAT DAERAH PENANGGUNG JAWAB
							TARGET 2025	PAGU INDIKATIF (Rp)	LOKASI	SUMBER DANA	PRIORITAS			TARGET	PAGU INDIKATIF (Rp)	
											NASIONAL	DAERAH				
1	2	3	4	5	6	7	8	9	10	11	12	13	14	15	16	17
			<i>Jumlah Dokumen Perencanaan Perangkat Daerah</i>	7 Dokumen			7 Dokumen	16.091.435,00	Kota Jambi, Danau Sipin, Semua Kel/Desa	PENDAPATAN ASLI DAERAH (PAD)	-	1. Peningka tan kualitas infrastruktur perkotaan yang berkel anjutan	-	7 Dokumen	17.500.000,00	KECAMATAN DANAU SIPIN
	7.01.01.2.01.0006	Koordinasi dan Penyusunan Laporan Capaian Kinerja dan Ikhtisar Realisasi Kinerja SKPD														
			<i>Jumlah Laporan Capaian Kinerja dan Ikhtisar Realisasi Kinerja SKPD dan Laporan Hasil Koordinasi Penyusunan Laporan Capaian Kinerja dan Ikhtisar Realisasi Kinerja SKPD</i>	3 Laporan			3 Laporan	1.788.904,00	Kota Jambi, Danau Sipin, Semua Kel/Desa	PENDAPATAN ASLI DAERAH (PAD)	-	1. Peningka tan kualitas infrastruktur perkotaan yang berkel anjutan	-	3 Laporan	2.000.000,00	KECAMATAN DANAU SIPIN
	7.01.01.2.02	Administrasi Keuangan Perangkat Daerah	<i>Terwujudnya tertib administrasi keuangan Tertib Administrasi Keuangan Perangkat Daerah</i>	100 % 100 %			100 % 100 %	18.689.664,00			-	1. Peningka tan kualitas infrastruktur perkotaan yang berkel anjutan	-	100 % 100 %	0,00	KECAMATAN DANAU SIPIN
	7.01.01.2.02.0002	Penyediaan Administrasi Pelaksanaan Tugas ASN														
			<i>Jumlah Dokumen Hasil Penyediaan Administrasi Pelaksanaan Tugas ASN</i>	3 Dokumen			3 Dokumen	7.596.930,00	Kota Jambi, Danau Sipin, Semua Kel/Desa	PENDAPATAN ASLI DAERAH (PAD)	-	1. Peningka tan kualitas infrastruktur perkotaan yang berkel anjutan	-	3 Dokumen	0,00	KECAMATAN DANAU SIPIN
	7.01.01.2.02.0007	Koordinasi dan Penyusunan Laporan Keuangan Bulanan/ Triwulanan/ Semesteran SKPD														
			<i>Jumlah Laporan Keuangan Bulanan/ Triwulanan/ Semesteran SKPD dan Laporan Koordinasi Penyusunan Laporan Keuangan Bulanan/Triwulana n/Semesteran SKPD</i>	2 Laporan			2 Laporan	11.092.734,00	Kota Jambi, Danau Sipin, Semua Kel/Desa	PENDAPATAN ASLI DAERAH (PAD)	-	1. Peningka tan kualitas infrastruktur perkotaan yang berkel anjutan	-	2 Laporan	0,00	KECAMATAN DANAU SIPIN
	7.01.01.2.03	Administrasi Barang Milik Daerah pada Perangkat Daerah	<i>Tertib Penatausahaan Barang Milik Daerah Terwujudnya tertib administrasi barang milik daerah</i>	100 % 100 %			100 % 100 %	24.000.000,00			-	1. Peningka tan kualitas infrastruktur perkotaan yang berkel anjutan	-	100 % 100 %	0,00	KECAMATAN DANAU SIPIN
	7.01.01.2.03.0006	Penatausahaan Barang Milik Daerah pada SKPD														
			<i>Jumlah Laporan Penatausahaan Barang Milik Daerah pada SKPD</i>	12 Laporan			12 Laporan	24.000.000,00	Kota Jambi, Danau Sipin, Semua Kel/Desa	PENDAPATAN ASLI DAERAH (PAD)	-	1. Peningka tan kualitas infrastruktur perkotaan yang berkel anjutan	-	12 Laporan	0,00	KECAMATAN DANAU SIPIN
	7.01.01.2.05	Administrasi Kepegawaian Perangkat Daerah	<i>Terwujudnya tertib administrasi kepegawaian Tertib Administrasi Kepegawaian Perangkat Daerah</i>	100 % 100 %			100 % 100 %	60.750.000,00			-	-	-	100 % 100 %	0,00	KECAMATAN DANAU SIPIN
	7.01.01.2.05.0002	Pengadaan Pakaian Dinas beserta Atribut Kelengkapannya														

NO	KODE	URUSAN / BIDANG URUSAN / PROGRAM / KEGIATAN / SUB KEGIATAN	INDIKATOR PROGRAM / KEGIATAN / SUB KEGIATAN	TARGET AKHIR PERIODE RENSTRA OPD	REALISASI CAPAIAN RENJA OPD TAHUN 2023	PRAKIRAAN CAPAIAN TARGET RENJA OPD TAHUN 2024	CAPAIAN KINERJA DAN KERANGKA PENDANAAN					KELOMPOK SASARAN	PRAKIRAAN MAJU RENCANA TAHUN 2026		PERANGKAT DAERAH PENANGGUNG JAWAB	
							TARGET 2025	PAGU INDIKATIF (Rp)	LOKASI	SUMBER DANA	PRIORITAS		TARGET	PAGU INDIKATIF (Rp)		
											NASIONAL					DAERAH
1	2	3	4	5	6	7	8	9	10	11	12	13	14	15	16	17
			<i>Jumlah Paket Pakaian Dinas beserta Atribut Kelengkapan</i>	1 Paket			85 Paket	60.750.000,00	Kota Jambi, Danau Sipin, Semua Kel/Desa	PENDAPATAN ASLI DAERAH (PAD)	-	-	-	1 Paket	0,00	KECAMATAN DANAU SIPIN
	7.01.01.2.06	Administrasi Umum Perangkat Daerah	<i>Terwujudnya tertib administrasi umum Tertib Pengelolaan Administrasi Umum</i>	100 % 100 %			100 % 100 %	305.086.512,00			-	1. Peningkatan kualitas infrastruktur perkotaan yang berkelanjutan	-	100 % 100 %	0,00	KECAMATAN DANAU SIPIN
	7.01.01.2.06.0001	Penyediaan Komponen Instalasi Listrik/Penerangan Bangunan Kantor														
			<i>Jumlah Paket Komponen Instalasi Listrik/Penerangan Bangunan Kantor yang Disediakan</i>	3 Paket			2 Paket	20.839.806,00	Kota Jambi, Semua Kecamatan, Semua Kel/Desa Kota Jambi, Danau Sipin, Semua Kel/Desa	PENDAPATAN ASLI DAERAH (PAD)	-	1. Peningkatan kualitas infrastruktur perkotaan yang berkelanjutan	-	3 Paket	0,00	KECAMATAN DANAU SIPIN
	7.01.01.2.06.0004	Penyediaan Bahan Logistik Kantor														
			<i>Jumlah Paket Bahan Logistik Kantor yang Disediakan</i>	4 Paket			6 Paket	103.253.494,00	Kota Jambi, Semua Kecamatan, Semua Kel/Desa Kota Jambi, Danau Sipin, Semua Kel/Desa	PENDAPATAN ASLI DAERAH (PAD)	-	2 - Peningkatan dan Pemerataan Layanan Infrastruktur Daerah 1. Peningkatan kualitas infrastruktur perkotaan yang berkelanjutan	-	4 Paket	0,00	KECAMATAN DANAU SIPIN
	7.01.01.2.06.0005	Penyediaan Barang Cetak dan Penggandaan														
			<i>Jumlah Paket Barang Cetak dan Penggandaan yang Disediakan</i>	1 Paket			1 Paket	16.993.212,00	Kota Jambi, Danau Sipin, Semua Kel/Desa	PENDAPATAN ASLI DAERAH (PAD)	-	1. Peningkatan kualitas infrastruktur perkotaan yang berkelanjutan	-	1 Paket	0,00	KECAMATAN DANAU SIPIN
	7.01.01.2.06.0009	Penyelenggaraan Rapat Koordinasi dan Konsultasi SKPD														
			<i>Jumlah Laporan Penyelenggaraan Rapat Koordinasi dan Konsultasi SKPD</i>	10 Laporan			8 Laporan	164.000.000,00	Kota Jambi, Danau Sipin, Semua Kel/Desa	PENDAPATAN ASLI DAERAH (PAD)	-	2 - Peningkatan dan Pemerataan Layanan Infrastruktur Daerah 1. Peningkatan kualitas infrastruktur perkotaan yang berkelanjutan	-	10 Laporan	0,00	KECAMATAN DANAU SIPIN

NO	KODE	URUSAN / BIDANG URUSAN / PROGRAM / KEGIATAN / SUB KEGIATAN	INDIKATOR PROGRAM / KEGIATAN / SUB KEGIATAN	TARGET AKHIR PERIODE RENSTRA OPD	REALISASI CAPAIAN RENJA OPD TAHUN 2023	PRAKIRAAN CAPAIAN TARGET RENJA OPD TAHUN 2024	CAPAIAN KINERJA DAN KERANGKA PENDANAAN						KELOMPOK SASARAN	PRAKIRAAN MAJU RENCANA TAHUN 2026		PERANGKAT DAERAH PENANGGUNG JAWAB
							TARGET 2025	PAGU INDIKATIF (Rp)	LOKASI	SUMBER DANA	PRIORITAS			TARGET	PAGU INDIKATIF (Rp)	
											NASIONAL	DAERAH				
1	2	3	4	5	6	7	8	9	10	11	12	13	14	15	16	17
	7.01.01.2.07	Pengadaan Barang Milik Daerah Penunjang Urusan Pemerintah Daerah	<i>Tertib Pengadaan Barang Milik Daerah Penunjang Urusan Pemerintah Daerah Terpenuhinya kebutuhan barang penunjang pelaksanaan urusan pemerintah daerah</i>	100 % 100 %			100 % 100 %	100.000.000,00			-	2 - Peningkatan dan Pemerataan Layanan Infrastruktur Daerah 1. Peningkatan kualitas infrastruktur perkotaan yang berkelanjutan	-	100 % 100 %	0,00	KECAMATAN DANAU SIPIN
	7.01.01.2.07.0002	Pengadaan Kendaraan Dinas Operasional atau Lapangan														
			<i>Jumlah Unit Kendaraan Dinas Operasional atau Lapangan yang Disediakan</i>	1 Unit			1 Unit	100.000.000,00	Kota Jambi, Semua Kecamatan, Semua Kel/Desa	PENDAPATAN ASLI DAERAH (PAD)	-	2 - Peningkatan dan Pemerataan Layanan Infrastruktur Daerah 1. Peningkatan kualitas infrastruktur perkotaan yang berkelanjutan	-	1 Unit	0,00	KECAMATAN DANAU SIPIN
	7.01.01.2.07.0005	Pengadaan Mebel														
			<i>Jumlah Paket Mebel yang Disediakan</i>	285 Unit			283 Unit	0,00	Kota Jambi, Danau Sipin, Semua Kel/Desa	PENDAPATAN ASLI DAERAH (PAD)	-	1. Peningkatan kualitas infrastruktur perkotaan yang berkelanjutan	-	285 Unit	0,00	KECAMATAN DANAU SIPIN
	7.01.01.2.07.0006	Pengadaan Peralatan dan Mesin Lainnya														
			<i>Jumlah Unit Peralatan dan Mesin Lainnya yang Disediakan</i>	17 Unit			37 Unit	0,00	Kota Jambi, Danau Sipin, Semua Kel/Desa	PENDAPATAN ASLI DAERAH (PAD)	-	1. Peningkatan kualitas infrastruktur perkotaan yang berkelanjutan	-	17 Unit	0,00	KECAMATAN DANAU SIPIN
	7.01.01.2.08	Penyediaan Jasa Penunjang Urusan Pemerintahan Daerah	<i>Tertib jasa penunjang urusan pemerintah daerah Terpenuhinya kebutuhan jasa penunjang urusan pemerintahan daerah</i>	100 % 100 %			100 % 100 %	195.600.000,00			-	1. Peningkatan kualitas infrastruktur perkotaan yang berkelanjutan	-	100 % 100 %	0,00	KECAMATAN DANAU SIPIN
	7.01.01.2.08.0001	Penyediaan Jasa Surat Menyurat														
			<i>Jumlah Laporan Penyediaan Jasa Surat Menyurat</i>	1 Laporan			1 Laporan	6.000.000,00	Kota Jambi, Danau Sipin, Semua Kel/Desa	PENDAPATAN ASLI DAERAH (PAD)	-	1. Peningkatan kualitas infrastruktur perkotaan yang berkelanjutan	-	1 Laporan	0,00	KECAMATAN DANAU SIPIN
	7.01.01.2.08.0002	Penyediaan Jasa Komunikasi, Sumber Daya Air dan Listrik														

NO	KODE	URUSAN / BIDANG URUSAN / PROGRAM / KEGIATAN / SUB KEGIATAN	INDIKATOR PROGRAM / KEGIATAN / SUB KEGIATAN	TARGET AKHIR PERIODE RENSTRA OPD	REALISASI CAPAIAN RENJA OPD TAHUN 2023	PRAKIRAAN CAPAIAN TARGET RENJA OPD TAHUN 2024	CAPAIAN KINERJA DAN KERANGKA PENDANAAN						KELOMPOK SASARAN	PRAKIRAAN MAJU RENCANA TAHUN 2026		PERANGKAT DAERAH PENANGGUNG JAWAB
							TARGET 2025	PAGU INDIKATIF (Rp)	LOKASI	SUMBER DANA	PRIORITAS			TARGET	PAGU INDIKATIF (Rp)	
											NASIONAL	DAERAH				
1	2	3	4	5	6	7	8	9	10	11	12	13	14	15	16	17
			<i>Jumlah Laporan Penyediaan Jasa Komunikasi, Sumber Daya Air dan Listrik yang Disediakan</i>	9 Laporan			7 Laporan	189.600.000,00	Kota Jambi, Danau Sipin, Semua Kel/Desa	PENDAPATAN ASLI DAERAH (PAD)	-	1. Peningkatan kualitas infrastruktur perkotaan yang berkelanjutan	-	9 Laporan	0,00	KECAMATAN DANAU SIPIN
	7.01.01.2.09	Pemeliharaan Barang Milik Daerah Penunjang Urusan Pemerintahan Daerah	<i>Presentase barang milik daerah dalam keadaan baik</i>	100 %			100 %	224.341.600,00			-	2 - Peningkatan dan Pemerataan Layanan Infrastruktur Daerah 1. Peningkatan kualitas infrastruktur perkotaan yang berkelanjutan	-	100 %	0,00	KECAMATAN DANAU SIPIN
	7.01.01.2.09.0002	Penyediaan Jasa Pemeliharaan, Biaya Pemeliharaan, Pajak dan Perizinan Kendaraan Dinas Operasional atau Lapangan														
			<i>Jumlah Kendaraan Dinas Operasional atau Lapangan yang Dipelihara dan Dibayarkan Pajak dan Perizinannya</i>	19 Unit			19 Unit	201.851.600,00	Kota Jambi, Semua Kecamatan, Semua Kel/Desa Kota Jambi, Danau Sipin, Semua Kel/Desa	PENDAPATAN ASLI DAERAH (PAD)	-	2 - Peningkatan dan Pernerataan Layanan Infrastruktur Daerah 1. Peningkatan kualitas infrastruktur perkotaan yang berkelanjutan	-	19 Unit	0,00	KECAMATAN DANAU SIPIN
	7.01.01.2.09.0006	Pemeliharaan Peralatan dan Mesin Lainnya														
			<i>Jumlah Peralatan dan Mesin Lainnya yang Dipelihara</i>	32 Unit			28 Unit	22.490.000,00	Kota Jambi, Danau Sipin, Semua Kel/Desa	PENDAPATAN ASLI DAERAH (PAD)	-	1. Peningkatan kualitas infrastruktur perkotaan yang berkelanjutan	-	32 Unit	0,00	KECAMATAN DANAU SIPIN
	7.01.01.2.09.0009	Pemeliharaan/Rehabilitasi Gedung Kantor dan Bangunan Lainnya														
			<i>Jumlah Gedung Kantor dan Bangunan Lainnya yang Dipelihara/Direhabilitasi</i>	3 Unit			1 Unit	0,00	Kota Jambi, Danau Sipin, Semua Kel/Desa	PENDAPATAN ASLI DAERAH (PAD)	-	1. Peningkatan kualitas infrastruktur perkotaan yang berkelanjutan	-	3 Unit	0,00	KECAMATAN DANAU SIPIN
2.	7.01.02	<b>PROGRAM PENYELENGGARAAN PEMERINTAHAN DAN PELAYANAN PUBLIK</b>	<b><i>Indeks Kepuasan Masyarakat terhadap pelayanan administrasi kecamatan Indeks Kepuasan Masyarakat Terhadap Pelayanan Administrasi Kecamatan</i></b>	<b>100 %</b>			<b>100 % 100 Persen</b>	<b>461.501.578,00</b>						<b>100 %</b>	<b>0,00</b>	

NO	KODE	URUSAN / BIDANG URUSAN / PROGRAM / KEGIATAN / SUB KEGIATAN	INDIKATOR PROGRAM / KEGIATAN / SUB KEGIATAN	TARGET AKHIR PERIODE RENSTRA OPD	REALISASI CAPAIAN RENJA OPD TAHUN 2023	PRAKIRAAN CAPAIAN TARGET RENJA OPD TAHUN 2024	CAPAIAN KINERJA DAN KERANGKA PENDANAAN					KELOMPOK SASARAN	PRAKIRAAN MAJU RENCANA TAHUN 2026		PERANGKAT DAERAH PENANGGUNG JAWAB	
							TARGET 2025	PAGU INDIKATIF (Rp)	LOKASI	SUMBER DANA	PRIORITAS		TARGET	PAGU INDIKATIF (Rp)		
											NASIONAL					DAERAH
1	2	3	4	5	6	7	8	9	10	11	12	13	14	15	16	17
	7.01.02.2.01	Koordinasi Penyelenggaraan Kegiatan Pemerintahan di Tingkat Kecamatan	<i>Presentase koordinasi yang dilaksanakan oleh kecamatan</i> <i>Persentase Koordinasi yang dilaksanakan oleh kecamatan</i>	89 Persen			92 Persen 89 Persen	66.073.214,00			-	1. Peningkatan kualitas infrastruktur perkotaan yang berkelanjutan	-	89 Persen	0,00	KECAMATAN DANAU SIPIN
	7.01.02.2.01.0002	Peningkatan Efektifitas Kegiatan Pemerintahan di Tingkat Kecamatan														
			<i>Jumlah Dokumen Peningkatan Efektifitas Kegiatan Pemerintahan di Tingkat Kecamatan</i>	12 Dokumen			12 Dokumen	66.073.214,00	Kota Jambi, Danau Sipin, Semua Kel/Desa	PENDAPATAN ASLI DAERAH (PAD)	-	1. Peningkatan kualitas infrastruktur perkotaan yang berkelanjutan	-	12 Dokumen	0,00	KECAMATAN DANAU SIPIN
	7.01.02.2.02	Penyelenggaraan Urusan Pemerintahan yang Tidak Dilaksanakan oleh Unit Kerja Perangkat Daerah yang Ada di Kecamatan	<i>Presentase urusan pemerintahan yang tidak dilaksanakan di kecamatan</i> <i>Indeks Kepuasan Masyarakat terhadap Pelayanan Administrasi Kecamatan</i>	8 Persen			9 % 9 Persen	338.227.480,00			-	1. Peningkatan kualitas infrastruktur perkotaan yang berkelanjutan	-	8 Persen	0,00	KECAMATAN DANAU SIPIN
	7.01.02.2.02.0001	Perencanaan Kegiatan Pelayanan kepada Masyarakat di Kecamatan														
			<i>Jumlah Dokumen Perencanaan Kegiatan Pelayanan kepada Masyarakat di Kecamatan</i>	5 Dokumen			5 Dokumen	338.227.480,00	Kota Jambi, Danau Sipin, Semua Kel/Desa	PENDAPATAN ASLI DAERAH (PAD)	-	1. Peningkatan kualitas infrastruktur perkotaan yang berkelanjutan	-	5 Dokumen	0,00	KECAMATAN DANAU SIPIN
	7.01.02.2.04	Pelaksanaan Urusan Pemerintahan yang Dilimpahkan kepada Camat	<i>Persentase pelayanan yang terakomodir</i> <i>Persentase pelayanan yang terakomodir</i>	100 %			100 % 100 %	57.200.884,00			-	1. Peningkatan kualitas infrastruktur perkotaan yang berkelanjutan	-	100 %	0,00	KECAMATAN DANAU SIPIN
	7.01.02.2.04.0001	Pelaksanaan Urusan Pemerintahan yang Terkait dengan Pelayanan Perizinan Non Usaha														
			<i>Jumlah Dokumen Non Perizinan Usaha yang Dilaksanakan</i>	3 Dokumen			3 Dokumen	40.921.500,00	Kota Jambi, Semua Kecamatan, Semua Kel/Desa Kota Jambi, Danau Sipin, Semua Kel/Desa	PENDAPATAN ASLI DAERAH (PAD)	-	1. Peningkatan kualitas infrastruktur perkotaan yang berkelanjutan	-	3 Dokumen	0,00	KECAMATAN DANAU SIPIN
	7.01.02.2.04.0002	Pelaksanaan Urusan Pemerintahan yang terkait dengan Nonperizinan														
			<i>Jumlah Laporan Pelaksanaan Nonperizinan pada Urusan Pemerintahan</i>	9 Laporan			9 Laporan	16.279.384,00	Kota Jambi, Danau Sipin, Semua Kel/Desa	PENDAPATAN ASLI DAERAH (PAD)	-	1. Peningkatan kualitas infrastruktur perkotaan yang berkelanjutan	-	9 Laporan	0,00	KECAMATAN DANAU SIPIN
3.	7.01.04	PROGRAM KOORDINASI KETENTRAMAN DAN KETERTIBAN UMUM	<i>Persentase peningkatan lingkungan yang aman dan kondusif</i> <i>Persentase Peningkatan Lingkungan yang aman dan kondusif</i>	100 %			100 % 100 Persen	351.150.167,00						100 %	0,00	

NO	KODE	URUSAN / BIDANG URUSAN / PROGRAM / KEGIATAN / SUB KEGIATAN	INDIKATOR PROGRAM / KEGIATAN / SUB KEGIATAN	TARGET AKHIR PERIODE RENSTRA OPD	REALISASI CAPAIAN RENJA OPD TAHUN 2023	PRAKIRAAN CAPAIAN TARGET RENJA OPD TAHUN 2024	CAPAIAN KINERJA DAN KERANGKA PENDANAAN					KELOMPOK SASARAN	PRAKIRAAN MAJU RENCANA TAHUN 2026		PERANGKAT DAERAH PENANGGUNG JAWAB	
							TARGET 2025	PAGU INDIKATIF (Rp)	LOKASI	SUMBER DANA	PRIORITAS		TARGET	PAGU INDIKATIF (Rp)		
											NASIONAL					DAERAH
1	2	3	4	5	6	7	8	9	10	11	12	13	14	15	16	17
	7.01.04.2.01	Koordinasi Upaya Penyelenggaraan Ketenteraman dan Ketertiban Umum	<i>Presentase peningkatan pembinaan sistim keamanan lingkungan Presentase Peningkatan Sistem Keamanan Lingkungan</i>	40 %			35 % 37 %	336.600.167,00			-	1. Peningkatan kualitas infrastruktur perkotaan yang berkelanjutan	-	40 %	0,00	KECAMATAN DANAU SIPIN
	7.01.04.2.01.0001	Sinergitas dengan Kepolisian Negara Republik Indonesia, Tentara Nasional Indonesia dan Instansi Vertikal di Wilayah Kecamatan														
			<i>Jumlah Laporan Hasil Sinergitas dengan Kepolisian Negara Republik Indonesia, Tentara Nasional Indonesia dan Instansi Vertikal di Wilayah Kecamatan</i>	4 Laporan			4 Laporan	336.600.167,00	Kota Jambi, Danau Sipin, Semua Kel/Desa	PENDAPATAN ASLI DAERAH (PAD)	-	1. Peningkatan kualitas infrastruktur perkotaan yang berkelanjutan	-	4 Laporan	0,00	KECAMATAN DANAU SIPIN
	7.01.04.2.02	Koordinasi Penerapan dan Penegakan Peraturan Daerah dan Peraturan Kepala Daerah	<i>Persentase Peningkatan Lingkungan yang Aman dan Kondusif Persentase fasilitasi penanganan pelanggaran perda dan perkara</i>	100 % 100 Persen			100 % 100 Persen	14.550.000,00			-	2 - Peningkatan dan Pemerataan Layanan Infrastruktur Daerah 1. Peningkatan kualitas infrastruktur perkotaan yang berkelanjutan	-	100 % 100 Persen	0,00	KECAMATAN DANAU SIPIN
	7.01.04.2.02.0001	Koordinasi/Sinergi dengan Perangkat Daerah yang Tugas dan Fungsinya di Bidang Penegakan Peraturan Perundang-Undangan dan/atau Kepolisian Negara Republik Indonesia														
			<i>Jumlah Laporan Koordinasi/Sinergi dengan Perangkat Daerah yang Tugas dan Fungsinya di Bidang Penegakan Peraturan Perundang-Undangan dan/atau Kepolisian Negara Republik Indonesia</i>	12 Laporan			12 Laporan	14.550.000,00	Kota Jambi, Danau Sipin, Semua Kel/Desa	PENDAPATAN ASLI DAERAH (PAD)	-	2 - Peningkatan dan Pernerataan Layanan Infrastruktur Daerah 1. Peningkatan kualitas infrastruktur perkotaan yang berkelanjutan	-	12 Laporan	0,00	KECAMATAN DANAU SIPIN
4.	7.01.05	<b>PROGRAM PENYELENGGARAAN URUSAN PEMERINTAHAN UMUM</b>	<b><i>Terwujudnya Fasilitasi Penyelenggaraan Urusan Pemerintahan Umum Terwujudnya fasilitasi penyelenggaraan urusan pemerintahan</i></b>	<b>100 %</b>			<b>100 Persen 100 %</b>	<b>499.434.639,00</b>						<b>100 %</b>	<b>0,00</b>	
	7.01.05.2.01	Penyelenggaraan Urusan Pemerintahan Umum Sesuai Penugasan Kepala Daerah	<i>Persentase Terwujudnya Pelaksanaan Penugasan Kepala Daerah Terwujudnya pelaksanaan penugasan kepala daerah</i>	84 % 86 %			82 % 82 %	499.434.639,00			-	2 - Peningkatan dan Pernerataan Layanan Infrastruktur Daerah 1. Peningkatan kualitas infrastruktur perkotaan yang berkelanjutan	-	84 % 84 %	0,00	KECAMATAN DANAU SIPIN
	7.01.05.2.01.0004	Pembinaan Kerukunan Antar Suku dan Intra Suku, Umat Beragama, Ras, dan Golongan Lainnya Guna Mewujudkan Stabilitas Keamanan Lokal, Regional, dan Nasional														

NO	KODE	URUSAN / BIDANG URUSAN / PROGRAM / KEGIATAN / SUB KEGIATAN	INDIKATOR PROGRAM / KEGIATAN / SUB KEGIATAN	TARGET AKHIR PERIODE RENSTRA OPD	REALISASI CAPAIAN RENJA OPD TAHUN 2023	PRAKIRAAN CAPAIAN TARGET RENJA OPD TAHUN 2024	CAPAIAN KINERJA DAN KERANGKA PENDANAAN						KELOMPOK SASARAN	PRAKIRAAN MAJU RENCANA TAHUN 2026		PERANGKAT DAERAH PENANGGUNG JAWAB
							TARGET 2025	PAGU INDIKATIF (Rp)	LOKASI	SUMBER DANA	PRIORITAS			TARGET	PAGU INDIKATIF (Rp)	
											NASIONAL	DAERAH				
1	2	3	4	5	6	7	8	9	10	11	12	13	14	15	16	17
			<i>Jumlah Orang yang Mengikuti Pembinaan Kerukunan Antar Suku dan Intra Suku, Umat Beragama, Ras, dan Golongan Lainnya Guna Mewujudkan Stabilitas Keamanan Lokal, Regional, dan Nasional</i>	23 Orang			23 Orang	13.125.000,00	Kota Jambi, Danau Sipin, Semua Kel/Desa	PENDAPATAN ASLI DAERAH (PAD)	-	2 - Peningkatan dan Pemerataan Layanan Infrastruktur Daerah 1. Peningkatan kualitas infrastruktur perkotaan yang berkelanjutan	-	23 Orang	0,00	KECAMATAN DANAU SIPIN
	7.01.05.2.01.0007	Pelaksanaan Semua Urusan Pemerintahan yang Bukan Merupakan Kewenangan Daerah dan Tidak Dilaksanakan oleh Instansi Vertikal														
			<i>Jumlah Dokumen Semua Urusan Pemerintahan yang Bukan Merupakan Kewenangan Daerah dan Tidak Dilaksanakan oleh Instansi Vertikal</i>	5 Dokumen			5 Dokumen	486.309.639,00	Kota Jambi, Danau Sipin, Semua Kel/Desa	PENDAPATAN ASLI DAERAH (PAD)	-	1. Peningkatan kualitas infrastruktur perkotaan yang berkelanjutan	-	5 Dokumen	0,00	KECAMATAN DANAU SIPIN
	<b>X</b>	<b>NON URUSAN</b>						<b>6.327.673.400,00</b>							<b>5.191.290.019,00</b>	
	<b>X.XX</b>	<b>URUSAN PEMERINTAHAN BIDANG XX</b>						<b>6.327.673.400,00</b>							<b>5.191.290.019,00</b>	
1.	<b>X.XX.01</b>	<b>PROGRAM PENUNJANG URUSAN PEMERINTAHAN DAERAH KABUPATEN/KOTA</b>	<b><i>Indeks Reformasi Birokrasi Perangkat Daerah</i></b>	<b>100 Persen</b>			<b>100 Persen</b>	<b>6.327.673.400,00</b>						<b>100 Persen</b>	<b>5.191.290.019,00</b>	
	X.XX.01.2.02	Administrasi Keuangan Perangkat Daerah	<i>Terwujudnya tertib administrasi keuangan Tertib Administrasi Keuangan Perangkat Daerah</i>	100 % 100 %			100 % 100 %	6.309.673.400,00			-	1. Peningkatan kualitas infrastruktur perkotaan yang berkelanjutan	-	100 % 100 %	5.191.290.019,00	KECAMATAN DANAU SIPIN
	X.XX.01.2.02.0001	Penyediaan Gaji dan Tunjangan ASN														
			<i>Jumlah Orang yang Menerima Gaji dan Tunjangan ASN</i>	48 Orang/bulan			48 Orang/bulan	5.859.103.000,00	Kota Jambi, Danau Sipin, Semua Kel/Desa	PENDAPATAN ASLI DAERAH (PAD)	-	1. Peningkatan kualitas infrastruktur perkotaan yang berkelanjutan	-	48 Orang/bulan	5.191.290.019,00	KECAMATAN DANAU SIPIN
	X.XX.01.2.02.0003	Pelaksanaan Penatausahaan dan Pengujian/Verifikasi Keuangan SKPD														
			<i>Jumlah Dokumen Penatausahaan dan Pengujian/Verifikasi Keuangan SKPD</i>	12 Dokumen			12 Dokumen	450.570.400,00	Kota Jambi, Danau Sipin, Semua Kel/Desa	PENDAPATAN ASLI DAERAH (PAD)	-	2 - Peningkatan dan Pemerataan Layanan Infrastruktur Daerah 1. Peningkatan kualitas infrastruktur perkotaan yang berkelanjutan	-	12 Dokumen	0,00	KECAMATAN DANAU SIPIN



NO	KODE	URUSAN / BIDANG URUSAN / PROGRAM / KEGIATAN / SUB KEGIATAN	INDIKATOR PROGRAM / KEGIATAN / SUB KEGIATAN	TARGET AKHIR PERIODE RENSTRA OPD	REALISASI CAPAIAN RENJA OPD TAHUN 2023	PRAKIRAAN CAPAIAN TARGET RENJA OPD TAHUN 2024	CAPAIAN KINERJA DAN KERANGKA PENDANAAN						KELOMPOK SASARAN	PRAKIRAAN MAJU RENCANA TAHUN 2026		PERANGKAT DAERAH PENANGGUNG JAWAB
							TARGET 2025	PAGU INDIKATIF (Rp)	LOKASI	SUMBER DANA	PRIORITAS			TARGET	PAGU INDIKATIF (Rp)	
											NASIONAL	DAERAH				
1	2	3	4	5	6	7	8	9	10	11	12	13	14	15	16	17
	X.XX.01.2.05	Administrasi Kepegawaian Perangkat Daerah	Terwujudnya tertib administrasi kepegawaian Tertib Administrasi Kepegawaian Perangkat Daerah	100 % 100 %			100 % 100 %	18.000.000,00			-	1. Peningkatan kualitas infrastruktur perkotaan yang berkelanjutan	-	100 % 100 %	0,00	KECAMATAN DANAU SIPIN
	X.XX.01.2.05.0011	Bimbingan Teknis Implementasi Peraturan Perundang-Undangan														
			Jumlah Orang yang Mengikuti Bimbingan Teknis Implementasi Peraturan Perundang-Undangan	6 Orang			3 Orang	18.000.000,00	Kota Jambi, Danau Sipin, Semua Kel/Desa	PENDAPATAN ASLI DAERAH (PAD)	-	1. Peningkatan kualitas infrastruktur perkotaan yang berkelanjutan	-	6 Orang	0,00	KECAMATAN DANAU SIPIN
		<b>KELURAHAN SUNGAI PUTRI</b>						<b>636.822.505,00</b>							<b>0,00</b>	
	<b>7</b>	<b>UNSUR KEWILAYAHAN</b>						<b>636.822.505,00</b>							<b>0,00</b>	
	<b>7.01</b>	<b>KECAMATAN</b>						<b>636.822.505,00</b>							<b>0,00</b>	
1.	<b>7.01.03</b>	<b>PROGRAM PEMBERDAYAAN MASYARAKAT DESA DAN KELURAHAN</b>	<b>Persentase Peningkatan Pemberdayaan Masyarakat di Kelurahan</b> <b>Persentase peningkatan pemberdayaan masyarakat di kelurahan</b>	<b>100 %</b>			<b>100 Persen</b> <b>100 %</b>	<b>636.822.505,00</b>						<b>100 %</b>	<b>0,00</b>	
	7.01.03.2.02	Kegiatan Pemberdayaan Kelurahan	Presentase kelembagaan masyarakat yang ikut serta dalam pembangunan Presentase kelembagaan masyarakat yang ikut serta dalam pembangunan	100 %			82 % 100 %	636.822.505,00			-	1. Peningkatan kualitas infrastruktur perkotaan yang berkelanjutan	-	100 %	0,00	KELURAHAN SUNGAI PUTRI
	7.01.03.2.02.0001	Peningkatan Partisipasi Masyarakat dalam Forum Musyawarah Perencanaan Pembangunan di Kelurahan														
			Jumlah Lembaga Kemasyarakatan yang Berpartisipasi dalam Forum Musyawarah Perencanaan Pembangunan di Kelurahan	12 Lembaga Kemasyarakatan			12 Lembaga Kemasyarakatan	2.999.873,00	Kota Jambi, Danau Sipin, Sungai Putri	PENDAPATAN ASLI DAERAH (PAD)	-	1. Peningkatan kualitas infrastruktur perkotaan yang berkelanjutan	-	12 Lembaga Kemasyarakatan	0,00	KELURAHAN SUNGAI PUTRI
	7.01.03.2.02.0002	Pembangunan Sarana dan Prasarana Kelurahan														
			Jumlah Sarana dan Prasarana Kelurahan yang Terbangun	50 Unit			5 Unit	149.474.007,00	Kota Jambi, Danau Sipin, Sungai Putri	PENDAPATAN ASLI DAERAH (PAD)	-	1. Peningkatan kualitas infrastruktur perkotaan yang berkelanjutan	-	50 Unit	0,00	KELURAHAN SUNGAI PUTRI
	7.01.03.2.02.0003	Pemberdayaan Masyarakat di Kelurahan														

NO	KODE	URUSAN / BIDANG URUSAN / PROGRAM / KEGIATAN / SUB KEGIATAN	INDIKATOR PROGRAM / KEGIATAN / SUB KEGIATAN	TARGET AKHIR PERIODE RENSTRA OPD	REALISASI CAPAIAN RENJA OPD TAHUN 2023	PRAKIRAAN CAPAIAN TARGET RENJA OPD TAHUN 2024	CAPAIAN KINERJA DAN KERANGKA PENDANAAN						KELOMPOK SASARAN	PRAKIRAAN MAJU RENCANA TAHUN 2026		PERANGKAT DAERAH PENANGGUNG JAWAB	
							TARGET 2025	PAGU INDIKATIF (Rp)	LOKASI	SUMBER DANA	PRIORITAS			TARGET	PAGU INDIKATIF (Rp)		
											NASIONAL	DAERAH					
1	2	3	4	5	6	7	8	9	10	11	12	13	14	15	16	17	
			<i>Jumlah Pokmas dan Ormas yang Melaksanakan Pemberdayaan Masyarakat di Kelurahan</i>	12 Pokmas / Ormas			12 Pokmas / Ormas	484.348.625,00	Kota Jambi, Danau Sipin, Sungai Putri	PENDAPATAN ASLI DAERAH (PAD)	-	2 - Peningkatan dan Pemerataan Layanan Infrastruktur Daerah 1. Peningkatan kualitas infrastruktur perkotaan yang berkelanjutan	-	12 Pokmas / Ormas	0,00	KELURAHAN SUNGAI PUTRI	
		<b>KELURAHAN MURNI</b>						<b>475.416.195,00</b>							<b>0,00</b>		
	<b>7</b>	<b>UNSUR KEWILAYAHAN</b>						<b>475.416.195,00</b>							<b>0,00</b>		
	<b>7.01</b>	<b>KECAMATAN</b>						<b>475.416.195,00</b>							<b>0,00</b>		
1.	7.01.03	<b>PROGRAM PEMBERDAYAAN MASYARAKAT DESA DAN KELURAHAN</b>	<i>Persentase peningkatan pemberdayaan masyarakat di kelurahan Persentase Peningkatan Pemberdayaan Masyarakat di Kelurahan</i>	<b>100 %</b>			<b>100 % 100 Persen</b>	<b>475.416.195,00</b>						<b>100 %</b>	<b>0,00</b>		
	7.01.03.2.02	Kegiatan Pemberdayaan Kelurahan	<i>Presentase kelembagaan masyarakat yang ikut seta dalam pembangunan Presentase kelembagaan masyarakat yang ikut serta dalam pembangunan</i>	100 %			100 % 82 %	475.416.195,00			-	1. Peningkatan kualitas infrastruktur perkotaan yang berkelanjutan	-	100 %	0,00	KELURAHAN MURNI	
	7.01.03.2.02.0001	Peningkatan Partisipasi Masyarakat dalam Forum Musyawarah Perencanaan Pembangunan di Kelurahan															
			<i>Jumlah Lembaga Kemasyarakatan yang Berpartisipasi dalam Forum Musyawarah Perencanaan Pembangunan di Kelurahan</i>	12 Lembaga Kemasyarakatan			12 Lembaga Kemasyarakatan	2.999.873,00	Kota Jambi, Danau Sipin, Murni	PENDAPATAN ASLI DAERAH (PAD)	-	1. Peningkatan kualitas infrastruktur perkotaan yang berkelanjutan	-	12 Lembaga Kemasyarakatan	0,00	KELURAHAN MURNI	
	7.01.03.2.02.0002	Pembangunan Sarana dan Prasarana Kelurahan															
			<i>Jumlah Sarana dan Prasarana Kelurahan yang Terbangun</i>	50 Unit			8 Unit	103.107.305,00	Kota Jambi, Danau Sipin, Murni	PENDAPATAN ASLI DAERAH (PAD)	-	2 - Peningkatan dan Pemerataan Layanan Infrastruktur Daerah 1. Peningkatan kualitas infrastruktur perkotaan yang berkelanjutan	-	50 Unit	0,00	KELURAHAN MURNI	
	7.01.03.2.02.0003	Pemberdayaan Masyarakat di Kelurahan															

NO	KODE	URUSAN / BIDANG URUSAN / PROGRAM / KEGIATAN / SUB KEGIATAN	INDIKATOR PROGRAM / KEGIATAN / SUB KEGIATAN	TARGET AKHIR PERIODE RENSTRA OPD	REALISASI CAPAIAN RENJA OPD TAHUN 2023	PRAKIRAAN CAPAIAN TARGET RENJA OPD TAHUN 2024	CAPAIAN KINERJA DAN KERANGKA PENDANAAN						KELOMPOK SASARAN	PRAKIRAAN MAJU RENCANA TAHUN 2026		PERANGKAT DAERAH PENANGGUNG JAWAB
							TARGET 2025	PAGU INDIKATIF (Rp)	LOKASI	SUMBER DANA	PRIORITAS			TARGET	PAGU INDIKATIF (Rp)	
											NASIONAL	DAERAH				
1	2	3	4	5	6	7	8	9	10	11	12	13	14	15	16	17
			<i>Jumlah Pokmas dan Ormas yang Melaksanakan Pemberdayaan Masyarakat di Kelurahan</i>	12 Pokmas / Ormas			12 Pokmas / Ormas	369.309.017,00	Kota Jambi, Danau Sipin, Murni	PENDAPATAN ASLI DAERAH (PAD)	-	2 - Peningkatan dan Pemerataan Layanan Infrastruktur Daerah 1. Peningkatan kualitas infrastruktur perkotaan yang berkelanjutan	-	12 Pokmas / Ormas	0,00	KELURAHAN MURNI
		<b>KELURAHAN SOLOK SIPIN</b>						<b>699.493.821,00</b>							<b>0,00</b>	
	<b>7</b>	<b>UNSUR KEWILAYAHAN</b>						<b>699.493.821,00</b>							<b>0,00</b>	
	<b>7.01</b>	<b>KECAMATAN</b>						<b>699.493.821,00</b>							<b>0,00</b>	
1.	7.01.03	<b>PROGRAM PEMBERDAYAAN MASYARAKAT DESA DAN KELURAHAN</b>	<i>Persentase Peningkatan Pemberdayaan Masyarakat di Kelurahan Persentase peningkatan pemberdayaan masyarakat di kelurahan</i>	<b>100 %</b>			<b>100 Persen 100 %</b>	<b>699.493.821,00</b>						<b>100 %</b>	<b>0,00</b>	
	7.01.03.2.02	Kegiatan Pemberdayaan Kelurahan	<i>Presentase kelembagaan masyarakat yang ikut serta dalam pembangunan Presentase kelembagaan masyarakat yang ikut seta dalam pembangunan</i>	100 %			82 % 100 %	699.493.821,00			-	1. Peningkatan kualitas infrastruktur perkotaan yang berkelanjutan	-	100 %	0,00	KELURAHAN SOLOK SIPIN
	7.01.03.2.02.0001	Peningkatan Partisipasi Masyarakat dalam Forum Musyawarah Perencanaan Pembangunan di Kelurahan														
			<i>Jumlah Lembaga Kemasyarakatan yang Berpartisipasi dalam Forum Musyawarah Perencanaan Pembangunan di Kelurahan</i>	12 Lembaga Kemasyarakatan			12 Lembaga Kemasyarakatan	2.999.873,00	Kota Jambi, Danau Sipin, Solok Sipin	PENDAPATAN ASLI DAERAH (PAD)	-	1. Peningkatan kualitas infrastruktur perkotaan yang berkelanjutan	-	12 Lembaga Kemasyarakatan	0,00	KELURAHAN SOLOK SIPIN
	7.01.03.2.02.0002	Pembangunan Sarana dan Prasarana Kelurahan														
			<i>Jumlah Sarana dan Prasarana Kelurahan yang Terbangun</i>	50 Unit			9 Unit	148.474.007,00	Kota Jambi, Danau Sipin, Solok Sipin	PENDAPATAN ASLI DAERAH (PAD)	-	1. Peningkatan kualitas infrastruktur perkotaan yang berkelanjutan	-	50 Unit	0,00	KELURAHAN SOLOK SIPIN
	7.01.03.2.02.0003	Pemberdayaan Masyarakat di Kelurahan														
			<i>Jumlah Pokmas dan Ormas yang Melaksanakan Pemberdayaan Masyarakat di Kelurahan</i>	12 Pokmas / Ormas			0 Pokmas / Ormas	548.019.941,00	Kota Jambi, Danau Sipin, Solok Sipin	PENDAPATAN ASLI DAERAH (PAD)	-	1. Peningkatan kualitas infrastruktur perkotaan yang berkelanjutan	-	12 Pokmas / Ormas	0,00	KELURAHAN SOLOK SIPIN
		<b>KELURAHAN SELAMAT</b>						<b>659.963.931,00</b>							<b>0,00</b>	
	<b>7</b>	<b>UNSUR KEWILAYAHAN</b>						<b>659.963.931,00</b>							<b>0,00</b>	
	<b>7.01</b>	<b>KECAMATAN</b>						<b>659.963.931,00</b>							<b>0,00</b>	

NO	KODE	URUSAN / BIDANG URUSAN / PROGRAM / KEGIATAN / SUB KEGIATAN	INDIKATOR PROGRAM / KEGIATAN / SUB KEGIATAN	TARGET AKHIR PERIODE RENSTRA OPD	REALISASI CAPAIAN RENJA OPD TAHUN 2023	PRAKIRAAN CAPAIAN TARGET RENJA OPD TAHUN 2024	CAPAIAN KINERJA DAN KERANGKA PENDANAAN						KELOMPOK SASARAN	PRAKIRAAN MAJU RENCANA TAHUN 2026		PERANGKAT DAERAH PENANGGUNG JAWAB
							TARGET 2025	PAGU INDIKATIF (Rp)	LOKASI	SUMBER DANA	PRIORITAS			TARGET	PAGU INDIKATIF (Rp)	
											NASIONAL	DAERAH				
1	2	3	4	5	6	7	8	9	10	11	12	13	14	15	16	17
1.	7.01.03	PROGRAM PEMBERDAYAAN MASYARAKAT DESA DAN KELURAHAN	-	-			-	659.963.931,00						-	0,00	
	7.01.03.2.02	Kegiatan Pemberdayaan Kelurahan	-	100 %			-	659.963.931,00			-	1. Peningkatan kualitas infrastruktur perkotaan yang berkelanjutan	-	100 %	0,00	KELURAHAN SELAMAT
	7.01.03.2.02.0001	Peningkatan Partisipasi Masyarakat dalam Forum Musyawarah Perencanaan Pembangunan di Kelurahan														
			<i>Jumlah Lembaga Kemasyarakatan yang Berpartisipasi dalam Forum Musyawarah Perencanaan Pembangunan di Kelurahan</i>	12 Lembaga Kemasyarakatan			12 Lembaga Kemasyarakatan	2.999.873,00	Kota Jambi, Danau Sipin, Selamat	PENDAPATAN ASLI DAERAH (PAD)	-	1. Peningkatan kualitas infrastruktur perkotaan yang berkelanjutan	-	12 Lembaga Kemasyarakatan	0,00	KELURAHAN SELAMAT
	7.01.03.2.02.0002	Pembangunan Sarana dan Prasarana Kelurahan														
			<i>Jumlah Sarana dan Prasarana Kelurahan yang Terbangun</i>	50 Unit			9 Unit	138.970.680,00	Kota Jambi, Danau Sipin, Selamat	PENDAPATAN ASLI DAERAH (PAD)	-	2 - Peningkatan dan Pemerataan Layanan Infrastruktur Daerah 1. Peningkatan kualitas infrastruktur perkotaan yang berkelanjutan	-	50 Unit	0,00	KELURAHAN SELAMAT
	7.01.03.2.02.0003	Pemberdayaan Masyarakat di Kelurahan														
			<i>Jumlah Pokmas dan Ormas yang Melaksanakan Pemberdayaan Masyarakat di Kelurahan</i>	12 Pokmas / Ormas			12 Pokmas / Ormas	517.993.378,00	Kota Jambi, Danau Sipin, Selamat	PENDAPATAN ASLI DAERAH (PAD)	-	1. Peningkatan kualitas infrastruktur perkotaan yang berkelanjutan	-	12 Pokmas / Ormas	0,00	KELURAHAN SELAMAT
		<b>KELURAHAN LEGOK</b>						<b>870.195.649,00</b>							<b>0,00</b>	
	7	<b>UNSUR KEWILAYAHAN</b>						<b>870.195.649,00</b>							<b>0,00</b>	
	7.01	<b>KECAMATAN</b>						<b>870.195.649,00</b>							<b>0,00</b>	
1.	7.01.03	PROGRAM PEMBERDAYAAN MASYARAKAT DESA DAN KELURAHAN	-	-			-	870.195.649,00						-	0,00	
	7.01.03.2.02	Kegiatan Pemberdayaan Kelurahan	-	100 %			-	870.195.649,00			-	1. Peningkatan kualitas infrastruktur perkotaan yang berkelanjutan	-	100 %	0,00	KELURAHAN LEGOK
	7.01.03.2.02.0001	Peningkatan Partisipasi Masyarakat dalam Forum Musyawarah Perencanaan Pembangunan di Kelurahan														

NO	KODE	URUSAN / BIDANG URUSAN / PROGRAM / KEGIATAN / SUB KEGIATAN	INDIKATOR PROGRAM / KEGIATAN / SUB KEGIATAN	TARGET AKHIR PERIODE RENSTRA OPD	REALISASI CAPAIAN RENJA OPD TAHUN 2023	PRAKIRAAN CAPAIAN TARGET RENJA OPD TAHUN 2024	CAPAIAN KINERJA DAN KERANGKA PENDANAAN						KELOMPOK SASARAN	PRAKIRAAN MAJU RENCANA TAHUN 2026		PERANGKAT DAERAH PENANGGUNG JAWAB
							TARGET 2025	PAGU INDIKATIF (Rp)	LOKASI	SUMBER DANA	PRIORITAS			TARGET	PAGU INDIKATIF (Rp)	
											NASIONAL	DAERAH				
1	2	3	4	5	6	7	8	9	10	11	12	13	14	15	16	17
			<i>Jumlah Lembaga Masyarakat yang Berpartisipasi dalam Forum Musyawarah Perencanaan Pembangunan di Kelurahan</i>	12 Lembaga Masyarakat			12 Lembaga Masyarakat	2.999.873,00	Kota Jambi, Danau Sipin, Legok	PENDAPATAN ASLI DAERAH (PAD)	-	1. Peningkatan kualitas infrastruktur perkotaan yang berkelanjutan	-	12 Lembaga Masyarakat	0,00	KELURAHAN LEGOK
	7.01.03.2.02.0002	Pembangunan Sarana dan Prasarana Kelurahan														
			<i>Jumlah Sarana dan Prasarana Kelurahan yang Terbangun</i>	50 Unit			7 Unit	159.974.001,00	Kota Jambi, Danau Sipin, Legok	PENDAPATAN ASLI DAERAH (PAD)	-	1. Peningkatan kualitas infrastruktur perkotaan yang berkelanjutan	-	50 Unit	0,00	KELURAHAN LEGOK
	7.01.03.2.02.0003	Pemberdayaan Masyarakat di Kelurahan														
			<i>Jumlah Pokmas dan Ormas yang Melaksanakan Pemberdayaan Masyarakat di Kelurahan</i>	12 Pokmas / Ormas			12 Pokmas / Ormas	707.221.775,00	Kota Jambi, Semua Kecamatan, Semua Kel/Desa Kota Jambi, Danau Sipin, Legok	PENDAPATAN ASLI DAERAH (PAD)	-	1. Peningkatan kualitas infrastruktur perkotaan yang berkelanjutan	-	12 Pokmas / Ormas	0,00	KELURAHAN LEGOK
		<b>KECAMATAN PAAL MERAH</b>						<b>9.919.105.406,00</b>							<b>10.824.494.286,00</b>	
	<b>7</b>	<b>UNSUR KEWILAYAHAN</b>						<b>9.919.105.406,00</b>							<b>10.824.494.286,00</b>	
	<b>7.01</b>	<b>KECAMATAN</b>						<b>9.919.105.406,00</b>							<b>10.824.494.286,00</b>	
1.	<b>7.01.01</b>	<b>PROGRAM PENUNJANG URUSAN PEMERINTAHAN DAERAH KABUPATEN/KOTA</b>														
	7.01.01.2.01	Perencanaan, Penganggaran, dan Evaluasi Kinerja Perangkat Daerah	-	94 angka			-	18.043.840,00			-	5. Good governance	-	93 angka	19.893.334,00	KECAMATAN PAAL MERAH
	7.01.01.2.01.0001	Penyusunan Dokumen Perencanaan Perangkat Daerah														
			<i>Jumlah Dokumen Perencanaan Perangkat Daerah</i>	2 Dokumen			2 Dokumen	7.113.803,00	Kota Jambi, Paal Merah, Talang Bakung	PENDAPATAN ASLI DAERAH (PAD)	-	5. Good governance	-	2 Dokumen	7.842.968,00	KECAMATAN PAAL MERAH
	7.01.01.2.01.0002	Koordinasi dan Penyusunan Dokumen RKA-SKPD														
			<i>Jumlah Dokumen RKA-SKPD dan Laporan Hasil Koordinasi Penyusunan Dokumen RKA-SKPD</i>	4 Dokumen			4 Dokumen	7.914.137,00	Kota Jambi, Paal Merah, Talang Bakung	PENDAPATAN ASLI DAERAH (PAD)	-	5. Good governance	-	4 Dokumen	8.725.336,00	KECAMATAN PAAL MERAH
	7.01.01.2.01.0006	Koordinasi dan Penyusunan Laporan Capaian Kinerja dan Ikhtisar Realisasi Kinerja SKPD														
			<i>Jumlah Laporan Capaian Kinerja dan Ikhtisar Realisasi Kinerja SKPD dan Laporan Hasil Koordinasi Penyusunan Laporan Capaian Kinerja dan Ikhtisar Realisasi Kinerja SKPD</i>	12 Laporan			12 Laporan	3.015.900,00	Kota Jambi, Paal Merah, Talang Bakung	PENDAPATAN ASLI DAERAH (PAD)	-	5. Good governance	-	12 Laporan	3.325.030,00	KECAMATAN PAAL MERAH

NO	KODE	URUSAN / BIDANG URUSAN / PROGRAM / KEGIATAN / SUB KEGIATAN	INDIKATOR PROGRAM / KEGIATAN / SUB KEGIATAN	TARGET AKHIR PERIODE RENSTRA OPD	REALISASI CAPAIAN RENJA OPD TAHUN 2023	PRAKIRAAN CAPAIAN TARGET RENJA OPD TAHUN 2024	CAPAIAN KINERJA DAN KERANGKA PENDANAAN						KELOMPOK SASARAN	PRAKIRAAN MAJU RENCANA TAHUN 2026		PERANGKAT DAERAH PENANGGUNG JAWAB
							TARGET 2025	PAGU INDIKATIF (Rp)	LOKASI	SUMBER DANA	PRIORITAS			TARGET	PAGU INDIKATIF (Rp)	
											NASIONAL	DAERAH				
1	2	3	4	5	6	7	8	9	10	11	12	13	14	15	16	17
	7.01.01.2.02	Administrasi Keuangan Perangkat Daerah	-	97 angka			-	7.102.622.724,00			-	5. Good governance	-	96 angka	6.888.869.152,00	KECAMATAN PAAL MERAH
	7.01.01.2.02.0001	Penyediaan Gaji dan Tunjangan ASN														
			<i>Jumlah Orang yang Menerima Gaji dan Tunjangan ASN</i>	59/12 Orang/bulan			59/12 Orang/bulan	6.522.296.000,00	Kota Jambi, Paal Merah, Talang Bakung	PENDAPATAN ASLI DAERAH (PAD)	-	5. Good governance	-	59/12 Orang/bulan	6.185.951.839,00	KECAMATAN PAAL MERAH
	7.01.01.2.02.0002	Penyediaan Administrasi Pelaksanaan Tugas ASN														
			<i>Jumlah Dokumen Hasil Penyediaan Administrasi Pelaksanaan Tugas ASN</i>	2 Dokumen			2 Dokumen	142.983.524,00	Kota Jambi, Paal Merah, Talang Bakung	PENDAPATAN ASLI DAERAH (PAD)	-	5. Good governance	-	2 Dokumen	178.675.035,00	KECAMATAN PAAL MERAH
	7.01.01.2.02.0003	Pelaksanaan Penatausahaan dan Pengujian/Verifikasi Keuangan SKPD														
			<i>Jumlah Dokumen Penatausahaan dan Pengujian/Verifikasi Keuangan SKPD</i>	6 Dokumen			6 Dokumen	437.343.200,00	Kota Jambi, Paal Merah, Talang Bakung	PENDAPATAN ASLI DAERAH (PAD)	-	5. Good governance	-	6 Dokumen	524.242.278,00	KECAMATAN PAAL MERAH
	7.01.01.2.05	Administrasi Kepegawaian Perangkat Daerah	-	97 angka			-	64.500.000,00			-	5. Good governance	-	96 angka	71.111.250,00	KECAMATAN PAAL MERAH
	7.01.01.2.05.0002	Pengadaan Pakaian Dinas beserta Atribut Kelengkapannya														
			<i>Jumlah Paket Pakaian Dinas beserta Atribut Kelengkapan</i>	75 Paket			75 Paket	64.500.000,00	Kota Jambi, Paal Merah, Talang Bakung	PENDAPATAN ASLI DAERAH (PAD)	-	5. Good governance	-	75 Paket	71.111.250,00	KECAMATAN PAAL MERAH
	7.01.01.2.06	Administrasi Umum Perangkat Daerah	-	97 angka			-	325.205.942,00			-	5. Good governance	-	96 angka	389.541.828,00	KECAMATAN PAAL MERAH
	7.01.01.2.06.0001	Penyediaan Komponen Instalasi Listrik/Penerangan Bangunan Kantor														
			<i>Jumlah Paket Komponen Instalasi Listrik/Penerangan Bangunan Kantor yang Disediakan</i>	9 Paket			9 Paket	9.463.649,00	Kota Jambi, Paal Merah, Talang Bakung	PENDAPATAN ASLI DAERAH (PAD)	-	5. Good governance	-	9 Paket	10.433.673,00	KECAMATAN PAAL MERAH
	7.01.01.2.06.0004	Penyediaan Bahan Logistik Kantor														
			<i>Jumlah Paket Bahan Logistik Kantor yang Disediakan</i>	8 Paket			8 Paket	104.487.293,00	Kota Jambi, Paal Merah, Talang Bakung	PENDAPATAN ASLI DAERAH (PAD)	-	5. Good governance	-	8 Paket	115.197.241,00	KECAMATAN PAAL MERAH
	7.01.01.2.06.0005	Penyediaan Barang Cetak dan Penggandaan														
			<i>Jumlah Paket Barang Cetak dan Penggandaan yang Disediakan</i>	2 Paket			2 Paket	7.000.000,00	Kota Jambi, Paal Merah, Talang Bakung	PENDAPATAN ASLI DAERAH (PAD)	-	5. Good governance	-	2 Paket	38.719.776,00	KECAMATAN PAAL MERAH
	7.01.01.2.06.0008	Fasilitasi Kunjungan Tamu														
			<i>Jumlah Laporan Fasilitasi Kunjungan Tamu</i>	12 Laporan			12 Laporan	15.755.000,00	Kota Jambi, Paal Merah, Talang Bakung	PENDAPATAN ASLI DAERAH (PAD)	-	5. Good governance	-	12 Laporan	17.369.888,00	KECAMATAN PAAL MERAH
	7.01.01.2.06.0009	Penyelenggaraan Rapat Koordinasi dan Konsultasi SKPD														

NO	KODE	URUSAN / BIDANG URUSAN / PROGRAM / KEGIATAN / SUB KEGIATAN	INDIKATOR PROGRAM / KEGIATAN / SUB KEGIATAN	TARGET AKHIR PERIODE RENSTRA OPD	REALISASI CAPAIAN RENJA OPD TAHUN 2023	PRAKIRAAN CAPAIAN TARGET RENJA OPD TAHUN 2024	CAPAIAN KINERJA DAN KERANGKA PENDANAAN						KELOMPOK SASARAN	PRAKIRAAN MAJU RENCANA TAHUN 2026		PERANGKAT DAERAH PENANGGUNG JAWAB
							TARGET 2025	PAGU INDIKATIF (Rp)	LOKASI	SUMBER DANA	PRIORITAS			TARGET	PAGU INDIKATIF (Rp)	
											NASIONAL	DAERAH				
1	2	3	4	5	6	7	8	9	10	11	12	13	14	15	16	17
			<i>Jumlah Laporan Penyelenggaraan Rapat Koordinasi dan Konsultasi SKPD</i>	12 Laporan			12 Laporan	188.500.000,00	Kota Jambi, Paal Merah, Talang Bakung	PENDAPATAN ASLI DAERAH (PAD)	-	5. Good governance	-	12 Laporan	207.821.250,00	KECAMATAN PAAL MERAH
	7.01.01.2.07	Pengadaan Barang Milik Daerah Penunjang Urusan Pemerintah Daerah	-	97 angka			-	30.000.000,00			-	5. Good governance	-	96 angka	262.119.112,00	KECAMATAN PAAL MERAH
	7.01.01.2.07.0005	Pengadaan Mebel														
			<i>Jumlah Paket Mebel yang Disediakan</i>	3 Unit			3 Unit	10.000.000,00	Kota Jambi, Paal Merah, Talang Bakung	PENDAPATAN ASLI DAERAH (PAD)	-	5. Good governance	-	3 Unit	46.898.729,00	KECAMATAN PAAL MERAH
	7.01.01.2.07.0006	Pengadaan Peralatan dan Mesin Lainnya														
			<i>Jumlah Unit Peralatan dan Mesin Lainnya yang Disediakan</i>	6 Unit			6 Unit	20.000.000,00	Kota Jambi, Paal Merah, Talang Bakung	PENDAPATAN ASLI DAERAH (PAD)	-	5. Good governance	-	6 Unit	215.220.383,00	KECAMATAN PAAL MERAH
	7.01.01.2.08	Penyediaan Jasa Penunjang Urusan Pemerintahan Daerah	-	97 angka			-	205.110.000,00			-	5. Good governance	-	96 angka	226.133.775,00	KECAMATAN PAAL MERAH
	7.01.01.2.08.0002	Penyediaan Jasa Komunikasi, Sumber Daya Air dan Listrik														
			<i>Jumlah Laporan Penyediaan Jasa Komunikasi, Sumber Daya Air dan Listrik yang Disediakan</i>	12 Laporan			12 Laporan	165.660.000,00	Kota Jambi, Paal Merah, Talang Bakung	PENDAPATAN ASLI DAERAH (PAD)	-	5. Good governance	-	12 Laporan	182.640.150,00	KECAMATAN PAAL MERAH
	7.01.01.2.08.0004	Penyediaan Jasa Pelayanan Umum Kantor														
			<i>Jumlah Laporan Penyediaan Jasa Pelayanan Umum Kantor yang Disediakan</i>	12 Laporan			12 Laporan	39.450.000,00	Kota Jambi, Paal Merah, Talang Bakung	PENDAPATAN ASLI DAERAH (PAD)	-	5. Good governance	-	12 Laporan	43.493.625,00	KECAMATAN PAAL MERAH
	7.01.01.2.09	Pemeliharaan Barang Milik Daerah Penunjang Urusan Pemerintahan Daerah	-	97 angka			-	400.551.314,00			-	5. Good governance	-	96 angka	467.792.199,00	KECAMATAN PAAL MERAH
	7.01.01.2.09.0002	Penyediaan Jasa Pemeliharaan, Biaya Pemeliharaan, Pajak dan Perizinan Kendaraan Dinas Operasional atau Lapangan														
			<i>Jumlah Kendaraan Dinas Operasional atau Lapangan yang Dipelihara dan Dibayarkan Pajak dan Perizinannya</i>	23 Unit			23 Unit	174.236.164,00	Kota Jambi, Paal Merah, Talang Bakung	PENDAPATAN ASLI DAERAH (PAD)	-	5. Good governance	-	23 Unit	192.095.371,00	KECAMATAN PAAL MERAH
	7.01.01.2.09.0006	Pemeliharaan Peralatan dan Mesin Lainnya														
			0	30 Unit			30 0	47.704.350,00	Kota Jambi, Paal Merah, Talang Bakung	PENDAPATAN ASLI DAERAH (PAD)	-	5. Good governance	-	30 Unit	52.594.046,00	KECAMATAN PAAL MERAH
	7.01.01.2.09.0009	Pemeliharaan/Rehabilitasi Gedung Kantor dan Bangunan Lainnya														
			<i>Jumlah Gedung Kantor dan Bangunan Lainnya yang Dipelihara/Direhabilitasi</i>	15 Unit			15 Unit	178.610.800,00	Kota Jambi, Paal Merah, Talang Bakung	PENDAPATAN ASLI DAERAH (PAD)	-	5. Good governance	-	15 Unit	223.102.782,00	KECAMATAN PAAL MERAH

NO	KODE	URUSAN / BIDANG URUSAN / PROGRAM / KEGIATAN / SUB KEGIATAN	INDIKATOR PROGRAM / KEGIATAN / SUB KEGIATAN	TARGET AKHIR PERIODE RENSTRA OPD	REALISASI CAPAIAN RENJA OPD TAHUN 2023	PRAKIRAAN CAPAIAN TARGET RENJA OPD TAHUN 2024	CAPAIAN KINERJA DAN KERANGKA PENDANAAN						KELOMPOK SASARAN	PRAKIRAAN MAJU RENCANA TAHUN 2026		PERANGKAT DAERAH PENANGGUNG JAWAB
							TARGET 2025	PAGU INDIKATIF (Rp)	LOKASI	SUMBER DANA	PRIORITAS			TARGET	PAGU INDIKATIF (Rp)	
											NASIONAL	DAERAH				
1	2	3	4	5	6	7	8	9	10	11	12	13	14	15	16	17
2.	7.01.02	<b>PROGRAM PENYELENGGARAAN PEMERINTAHAN DAN PELAYANAN PUBLIK</b>	-	-			-	191.647.077,00						-	685.365.902,00	
	7.01.02.2.01	Koordinasi Penyelenggaraan Kegiatan Pemerintahan di Tingkat Kecamatan	-	95 angka			-	102.816.080,00			-	5. Good governance	-	93 angka	162.967.228,00	KECAMATAN PAAL MERAH
	7.01.02.2.01.0001	Koordinasi/Sinergi Perencanaan dan Pelaksanaan Kegiatan Pemerintahan dengan Perangkat Daerah dan Instansi Vertikal Terkait														
			<i>Jumlah Laporan Koordinasi/Sinergi Perencanaan dan Pelaksanaan Kegiatan Pemerintahan dengan Perangkat Daerah dan Instansi Vertikal Terkait</i>	5 Laporan			5 Laporan	61.174.480,00	Kota Jambi, Paal Merah, Talang Bakung	PENDAPATAN ASLI DAERAH (PAD)	-	5. Good governance	-	5 Laporan	117.057.364,00	KECAMATAN PAAL MERAH
	7.01.02.2.01.0002	Peningkatan Efektifitas Kegiatan Pemerintahan di Tingkat Kecamatan														
			<i>Jumlah Dokumen Peningkatan Efektifitas Kegiatan Pemerintahan di Tingkat Kecamatan</i>	3 Dokumen			3 Dokumen	41.641.600,00	Kota Jambi, Paal Merah, Talang Bakung	PENDAPATAN ASLI DAERAH (PAD)	-	5. Good governance	-	3 Dokumen	45.909.864,00	KECAMATAN PAAL MERAH
	7.01.02.2.02	Penyelenggaraan Urusan Pemerintahan yang Tidak Dilaksanakan oleh Unit Kerja Perangkat Daerah yang Ada di Kecamatan	-	85 angka			-	88.830.997,00			-	5. Good governance	-	83 angka	522.398.674,00	KECAMATAN PAAL MERAH
	7.01.02.2.02.0001	Perencanaan Kegiatan Pelayanan kepada Masyarakat di Kecamatan														
			<i>Jumlah Dokumen Perencanaan Kegiatan Pelayanan kepada Masyarakat di Kecamatan</i>	4 Dokumen			4 Dokumen	88.830.997,00	Kota Jambi, Paal Merah, Talang Bakung	PENDAPATAN ASLI DAERAH (PAD)	-	5. Good governance	-	4 Dokumen	522.398.674,00	KECAMATAN PAAL MERAH
3.	7.01.03	<b>PROGRAM PEMBERDAYAAN MASYARAKAT DESA DAN KELURAHAN</b>	-	-			-	826.495.270,00						-	1.021.461.035,00	
	7.01.03.2.02	Kegiatan Pemberdayaan Kelurahan	-	75 persen 86 persen			-	826.495.270,00			-	5. Good governance	-	74 persen 85 persen	1.021.461.035,00	KECAMATAN PAAL MERAH
	7.01.03.2.02.0001	Peningkatan Partisipasi Masyarakat dalam Forum Musyawarah Perencanaan Pembangunan di Kelurahan														
			<i>Jumlah Lembaga Kemasyarakatan yang Berpartisipasi dalam Forum Musyawarah Perencanaan Pembangunan di Kelurahan</i>	8 Lembaga Kemasyarakatan			8 Lembaga Kemasyarakatan	3.474.820,00	Kota Jambi, Paal Merah, Lingkar Selatan	PENDAPATAN ASLI DAERAH (PAD)	-	5. Good governance	-	8 Lembaga Kemasyarakatan	3.830.989,00	KECAMATAN PAAL MERAH
	7.01.03.2.02.0003	Pemberdayaan Masyarakat di Kelurahan														
			<i>Jumlah Pokmas dan Ormas yang Melaksanakan Pemberdayaan Masyarakat di Kelurahan</i>	4 Pokmas / Ormas			4 Pokmas / Ormas	823.020.450,00	Kota Jambi, Paal Merah, Talang Bakung Kota Jambi, Paal Merah, Lingkar Selatan	PENDAPATAN ASLI DAERAH (PAD)	-	5. Good governance	-	4 Pokmas / Ormas	1.017.630.046,00	KECAMATAN PAAL MERAH



NO	KODE	URUSAN / BIDANG URUSAN / PROGRAM / KEGIATAN / SUB KEGIATAN	INDIKATOR PROGRAM / KEGIATAN / SUB KEGIATAN	TARGET AKHIR PERIODE RENSTRA OPD	REALISASI CAPAIAN RENJA OPD TAHUN 2023	PRAKIRAAN CAPAIAN TARGET RENJA OPD TAHUN 2024	CAPAIAN KINERJA DAN KERANGKA PENDANAAN						KELOMPOK SASARAN	PRAKIRAAN MAJU RENCANA TAHUN 2026		PERANGKAT DAERAH PENANGGUNG JAWAB
							TARGET 2025	PAGU INDIKATIF (Rp)	LOKASI	SUMBER DANA	PRIORITAS			TARGET	PAGU INDIKATIF (Rp)	
											NASIONAL	DAERAH				
1	2	3	4	5	6	7	8	9	10	11	12	13	14	15	16	17
4.	7.01.04	PROGRAM KOORDINASI KETENTERAMAN DAN KETERTIBAN UMUM	-	-			-	78.547.300,00						-	86.598.398,00	
	7.01.04.2.01	Koordinasi Upaya Penyelenggaraan Ketenteraman dan Ketertiban Umum	-	88 persen			-	78.547.300,00			-	5. Good governance	-	87 persen	86.598.398,00	KECAMATAN PAAL MERAH
	7.01.04.2.01.0001	Sinergitas dengan Kepolisian Negara Republik Indonesia, Tentara Nasional Indonesia dan Instansi Vertikal di Wilayah Kecamatan														
			<i>Jumlah Laporan Hasil Sinergitas dengan Kepolisian Negara Republik Indonesia, Tentara Nasional Indonesia dan Instansi Vertikal di Wilayah Kecamatan</i>	4 Laporan			4 Laporan	78.547.300,00	Kota Jambi, Paal Merah, Talang Bakung	PENDAPATAN ASLI DAERAH (PAD)	-	5. Good governance	-	4 Laporan	86.598.398,00	KECAMATAN PAAL MERAH
5.	7.01.05	PROGRAM PENYELENGGARAAN URUSAN PEMERINTAHAN UMUM	-	-			-	676.381.939,00						-	705.608.301,00	
	7.01.05.2.01	Penyelenggaraan Urusan Pemerintahan Umum Sesuai Penugasan Kepala Daerah	-	86 persen			-	676.381.939,00			-	5. Good governance	-	85 persen	705.608.301,00	KECAMATAN PAAL MERAH
	7.01.05.2.01.0007	Pelaksanaan Semua Urusan Pemerintahan yang Bukan Merupakan Kewenangan Daerah dan Tidak Dilaksanakan oleh Instansi Vertikal														
			<i>Jumlah Dokumen Semua Urusan Pemerintahan yang Bukan Merupakan Kewenangan Daerah dan Tidak Dilaksanakan oleh Instansi Vertikal</i>	8 Dokumen			8 Dokumen	676.381.939,00	Kota Jambi, Paal Merah, Talang Bakung	PENDAPATAN ASLI DAERAH (PAD)	-	5. Good governance	-	8 Dokumen	705.608.301,00	KECAMATAN PAAL MERAH
		<b>KELURAHAN TALANG BAKUNG</b>						<b>687.227.759,00</b>							<b>868.117.617,00</b>	
	7	<b>UNSUR KEWILAYAHAN</b>						<b>687.227.759,00</b>							<b>868.117.617,00</b>	
	7.01	<b>KECAMATAN</b>						<b>687.227.759,00</b>							<b>868.117.617,00</b>	
1.	7.01.03	PROGRAM PEMBERDAYAAN MASYARAKAT DESA DAN KELURAHAN	-	-			-	687.227.759,00						-	868.117.617,00	
	7.01.03.2.02	Kegiatan Pemberdayaan Kelurahan	-	75 persen 86 persen			-	687.227.759,00			-	5. Good governance	-	74 persen 85 persen	868.117.617,00	KELURAHAN TALANG BAKUNG
	7.01.03.2.02.0001	Peningkatan Partisipasi Masyarakat dalam Forum Musyawarah Perencanaan Pembangunan di Kelurahan														
			<i>Jumlah Lembaga Kemasyarakatan yang Berpartisipasi dalam Forum Musyawarah Perencanaan Pembangunan di Kelurahan</i>	8 Lembaga K emasyarakat an			8 Lembaga K emasyarakat an	2.212.110,00	Kota Jambi, Paal Merah, Talang Bakung	PENDAPATAN ASLI DAERAH (PAD)	-	5. Good governance	-	8 Lembaga K emasyarakat an	2.637.864,00	KELURAHAN TALANG BAKUNG
	7.01.03.2.02.0002	Pembangunan Sarana dan Prasarana Kelurahan														
			<i>Jumlah Sarana dan Prasarana Kelurahan yang Terbangun</i>	7 Unit			7 Unit	164.999.999,00	Kota Jambi, Paal Merah, Talang Bakung	PENDAPATAN ASLI DAERAH (PAD)	-	5. Good governance	-	7 Unit	181.912.499,00	KELURAHAN TALANG BAKUNG
	7.01.03.2.02.0003	Pemberdayaan Masyarakat di Kelurahan														

NO	KODE	URUSAN / BIDANG URUSAN / PROGRAM / KEGIATAN / SUB KEGIATAN	INDIKATOR PROGRAM / KEGIATAN / SUB KEGIATAN	TARGET AKHIR PERIODE RENSTRA OPD	REALISASI CAPAIAN RENJA OPD TAHUN 2023	PRAKIRAAN CAPAIAN TARGET RENJA OPD TAHUN 2024	CAPAIAN KINERJA DAN KERANGKA PENDANAAN						KELOMPOK SASARAN	PRAKIRAAN MAJU RENCANA TAHUN 2026		PERANGKAT DAERAH PENANGGUNG JAWAB
							TARGET 2025	PAGU INDIKATIF (Rp)	LOKASI	SUMBER DANA	PRIORITAS			TARGET	PAGU INDIKATIF (Rp)	
											NASIONAL	DAERAH				
1	2	3	4	5	6	7	8	9	10	11	12	13	14	15	16	17
			<i>Jumlah Pokmas dan Ormas yang Melaksanakan Pemberdayaan Masyarakat di Kelurahan</i>	4 Pokmas / Ormas			4 Pokmas / Ormas	520.015.650,00	Kota Jambi, Paal Merah, Talang Bakung	PENDAPATAN ASLI DAERAH (PAD)	-	5. Good governance	-	4 Pokmas / Ormas	683.567.254,00	KELURAHAN TALANG BAKUNG
<b>KELURAHAN PAYO SELINCAH</b>							<b>786.767.069,00</b>							<b>977.660.694,00</b>		
	<b>7</b>	<b>UNSUR KEWILAYAHAN</b>						<b>786.767.069,00</b>							<b>977.660.694,00</b>	
	<b>7.01</b>	<b>KECAMATAN</b>						<b>786.767.069,00</b>							<b>977.660.694,00</b>	
1.	<b>7.01.03</b>	<b>PROGRAM PEMBERDAYAAN MASYARAKAT DESA DAN KELURAHAN</b>	-	-			-	<b>786.767.069,00</b>						-	<b>977.660.694,00</b>	
	7.01.03.2.02	Kegiatan Pemberdayaan Kelurahan	-	75 persen 86 persen			-	786.767.069,00			-	5. Good governance	-	74 persen 85 persen	977.660.694,00	KELURAHAN PAYO SELINCAH
	7.01.03.2.02.0001	Peningkatan Partisipasi Masyarakat dalam Forum Musyawarah Perencanaan Pembangunan di Kelurahan														
			<i>Jumlah Lembaga Kemasyarakatan yang Berpartisipasi dalam Forum Musyawarah Perencanaan Pembangunan di Kelurahan</i>	8 Lembaga K emasyarakat an			8 Lembaga K emasyarakat an	2.392.620,00	Kota Jambi, Paal Merah, Payo Selincah	PENDAPATAN ASLI DAERAH (PAD)	-	5. Good governance	-	8 Lembaga K emasyarakat an	2.637.864,00	KELURAHAN PAYO SELINCAH
	7.01.03.2.02.0002	Pembangunan Sarana dan Prasarana Kelurahan														
			<i>Jumlah Sarana dan Prasarana Kelurahan yang Terbangun</i>	7 Unit			7 Unit	164.999.999,00	Kota Jambi, Paal Merah, Payo Selincah	PENDAPATAN ASLI DAERAH (PAD)	-	5. Good governance	-	7 Unit	181.912.499,00	KELURAHAN PAYO SELINCAH
	7.01.03.2.02.0003	Pemberdayaan Masyarakat di Kelurahan														
			<i>Jumlah Pokmas dan Ormas yang Melaksanakan Pemberdayaan Masyarakat di Kelurahan</i>	4 Pokmas / Ormas			4 Pokmas / Ormas	619.374.450,00	Kota Jambi, Paal Merah, Payo Selincah	PENDAPATAN ASLI DAERAH (PAD)	-	5. Good governance	-	4 Pokmas / Ormas	793.110.331,00	KELURAHAN PAYO SELINCAH
<b>KELURAHAN EKA JAYA</b>							<b>735.137.749,00</b>							<b>920.739.368,00</b>		
	<b>7</b>	<b>UNSUR KEWILAYAHAN</b>						<b>735.137.749,00</b>							<b>920.739.368,00</b>	
	<b>7.01</b>	<b>KECAMATAN</b>						<b>735.137.749,00</b>							<b>920.739.368,00</b>	
1.	<b>7.01.03</b>	<b>PROGRAM PEMBERDAYAAN MASYARAKAT DESA DAN KELURAHAN</b>	-	-			-	<b>735.137.749,00</b>						-	<b>920.739.368,00</b>	
	7.01.03.2.02	Kegiatan Pemberdayaan Kelurahan	-	75 persen 86 persen			-	735.137.749,00			-	5. Good governance	-	74 persen 85 persen	920.739.368,00	KELURAHAN EKA JAYA
	7.01.03.2.02.0001	Peningkatan Partisipasi Masyarakat dalam Forum Musyawarah Perencanaan Pembangunan di Kelurahan														
			<i>Jumlah Lembaga Kemasyarakatan yang Berpartisipasi dalam Forum Musyawarah Perencanaan Pembangunan di Kelurahan</i>	8 Lembaga K emasyarakat an			8 Lembaga K emasyarakat an	2.167.700,00	Kota Jambi, Paal Merah, Eka Jaya	PENDAPATAN ASLI DAERAH (PAD)	-	5. Good governance	-	8 Lembaga K emasyarakat an	2.389.889,00	KELURAHAN EKA JAYA
	7.01.03.2.02.0002	Pembangunan Sarana dan Prasarana Kelurahan														

NO	KODE	URUSAN / BIDANG URUSAN / PROGRAM / KEGIATAN / SUB KEGIATAN	INDIKATOR PROGRAM / KEGIATAN / SUB KEGIATAN	TARGET AKHIR PERIODE RENSTRA OPD	REALISASI CAPAIAN RENJA OPD TAHUN 2023	PRAKIRAAN CAPAIAN TARGET RENJA OPD TAHUN 2024	CAPAIAN KINERJA DAN KERANGKA PENDANAAN					KELOMPOK SASARAN	PRAKIRAAN MAJU RENCANA TAHUN 2026		PERANGKAT DAERAH PENANGGUNG JAWAB	
							TARGET 2025	PAGU INDIKATIF (Rp)	LOKASI	SUMBER DANA	PRIORITAS		TARGET	PAGU INDIKATIF (Rp)		
											NASIONAL					DAERAH
1	2	3	4	5	6	7	8	9	10	11	12	13	14	15	16	17
			Jumlah Sarana dan Prasarana Kelurahan yang Terbangun	7 Unit			7 Unit	164.999.999,00	Kota Jambi, Paal Merah, Eka Jaya	PENDAPATAN ASLI DAERAH (PAD)	-	5. Good governance	-	7 Unit	181.912.499,00	KELURAHAN EKA JAYA
	7.01.03.2.02.0003	Pemberdayaan Masyarakat di Kelurahan														
			Jumlah Pokmas dan Ormas yang Melaksanakan Pemberdayaan Masyarakat di Kelurahan	4 Pokmas / Ormas			4 Pokmas / Ormas	567.970.050,00	Kota Jambi, Paal Merah, Eka Jaya	PENDAPATAN ASLI DAERAH (PAD)	-	5. Good governance	-	4 Pokmas / Ormas	736.436.980,00	KELURAHAN EKA JAYA
		<b>KELURAHAN LINGKAR SELATAN</b>						<b>164.999.999,00</b>						<b>181.912.499,00</b>		
	<b>7</b>	<b>UNSUR KEWILAYAHAN</b>						<b>164.999.999,00</b>							<b>181.912.499,00</b>	
	<b>7.01</b>	<b>KECAMATAN</b>						<b>164.999.999,00</b>							<b>181.912.499,00</b>	
1.	<b>7.01.03</b>	<b>PROGRAM PEMBERDAYAAN MASYARAKAT DESA DAN KELURAHAN</b>		-	-		-	<b>164.999.999,00</b>						-	<b>181.912.499,00</b>	
	7.01.03.2.02	Kegiatan Pemberdayaan Kelurahan	-	75 persen 86 persen			-	164.999.999,00			-	5. Good governance	-	74 persen 85 persen	181.912.499,00	KELURAHAN LINGKAR SELATAN
	7.01.03.2.02.0002	Pembangunan Sarana dan Prasarana Kelurahan														
			Jumlah Sarana dan Prasarana Kelurahan yang Terbangun	7 Unit			7 Unit	164.999.999,00	Kota Jambi, Paal Merah, Talang Bakung Kota Jambi, Paal Merah, Lingkar Selatan	PENDAPATAN ASLI DAERAH (PAD)	-	5. Good governance	-	7 Unit	181.912.499,00	KELURAHAN LINGKAR SELATAN
		<b>KELURAHAN PAAL MERAH</b>						<b>753.600.849,00</b>						<b>941.094.936,00</b>		
	<b>7</b>	<b>UNSUR KEWILAYAHAN</b>						<b>753.600.849,00</b>							<b>941.094.936,00</b>	
	<b>7.01</b>	<b>KECAMATAN</b>						<b>753.600.849,00</b>							<b>941.094.936,00</b>	
1.	<b>7.01.03</b>	<b>PROGRAM PEMBERDAYAAN MASYARAKAT DESA DAN KELURAHAN</b>		-	-		-	<b>753.600.849,00</b>						-	<b>941.094.936,00</b>	
	7.01.03.2.02	Kegiatan Pemberdayaan Kelurahan	-	75 persen 86 persen			-	753.600.849,00			-	5. Good governance	-	74 persen 85 persen	941.094.936,00	KELURAHAN PAAL MERAH
	7.01.03.2.02.0001	Peningkatan Partisipasi Masyarakat dalam Forum Musyawarah Perencanaan Pembangunan di Kelurahan														
			Jumlah Lembaga Kemasyarakatan yang Berpartisipasi dalam Forum Musyawarah Perencanaan Pembangunan di Kelurahan	8 Lembaga Kemasyarakatan			8 Lembaga Kemasyarakatan	2.439.600,00	Kota Jambi, Paal Merah, Paal Merah	PENDAPATAN ASLI DAERAH (PAD)	-	5. Good governance	-	8 Lembaga Kemasyarakatan	2.689.659,00	KELURAHAN PAAL MERAH
	7.01.03.2.02.0002	Pembangunan Sarana dan Prasarana Kelurahan														
			Jumlah Sarana dan Prasarana Kelurahan yang Terbangun	7 Unit			7 Unit	164.999.999,00	Kota Jambi, Paal Merah, Paal Merah	PENDAPATAN ASLI DAERAH (PAD)	-	5. Good governance	-	7 Unit	181.912.499,00	KELURAHAN PAAL MERAH
	7.01.03.2.02.0003	Pemberdayaan Masyarakat di Kelurahan														

NO	KODE	URUSAN / BIDANG URUSAN / PROGRAM / KEGIATAN / SUB KEGIATAN	INDIKATOR PROGRAM / KEGIATAN / SUB KEGIATAN	TARGET AKHIR PERIODE RENSTRA OPD	REALISASI CAPAIAN RENJA OPD TAHUN 2023	PRAKIRAAN CAPAIAN TARGET RENJA OPD TAHUN 2024	CAPAIAN KINERJA DAN KERANGKA PENDANAAN						KELOMPOK SASARAN	PRAKIRAAN MAJU RENCANA TAHUN 2026		PERANGKAT DAERAH PENANGGUNG JAWAB
							TARGET 2025	PAGU INDIKATIF (Rp)	LOKASI	SUMBER DANA	PRIORITAS			TARGET	PAGU INDIKATIF (Rp)	
											NASIONAL	DAERAH				
1	2	3	4	5	6	7	8	9	10	11	12	13	14	15	16	17
			<i>Jumlah Pokmas dan Ormas yang Melaksanakan Pemberdayaan Masyarakat di Kelurahan</i>	4 Pokmas / Ormas			4 Pokmas / Ormas	586.161.250,00	Kota Jambi, Paal Merah, Paal Merah	PENDAPATAN ASLI DAERAH (PAD)	-	5. Good governance	-	4 Pokmas / Ormas	756.492.778,00	KELURAHAN PAAL MERAH
<b>KELURAHAN BAKUNG JAYA</b>							<b>869.161.169,00</b>							<b>1.068.500.189,00</b>		
<b>7</b>	<b>UNSUR KEWILAYAHAN</b>						<b>869.161.169,00</b>								<b>1.068.500.189,00</b>	
<b>7.01</b>	<b>KECAMATAN</b>						<b>869.161.169,00</b>								<b>1.068.500.189,00</b>	
1.	<b>7.01.03</b>	<b>PROGRAM PEMBERDAYAAN MASYARAKAT DESA DAN KELURAHAN</b>	-	-			-	<b>869.161.169,00</b>						-	<b>1.068.500.189,00</b>	
	7.01.03.2.02	Kegiatan Pemberdayaan Kelurahan	-	75 persen 86 persen			-	869.161.169,00			-	5. Good governance	-	74 persen 85 persen	1.068.500.189,00	KELURAHAN BAKUNG JAYA
	7.01.03.2.02.0001	Peningkatan Partisipasi Masyarakat dalam Forum Musyawarah Perencanaan Pembangunan di Kelurahan														
			<i>Jumlah Lembaga Kemasyarakatan yang Berpartisipasi dalam Forum Musyawarah Perencanaan Pembangunan di Kelurahan</i>	8 Lembaga K emasyarakat an			8 Lembaga K emasyarakat an	2.860.120,00	Kota Jambi, Paal Merah, Bakung Jaya	PENDAPATAN ASLI DAERAH (PAD)	-	5. Good governance	-	8 Lembaga K emasyarakat an	3.153.282,00	KELURAHAN BAKUNG JAYA
	7.01.03.2.02.0002	Pembangunan Sarana dan Prasarana Kelurahan														
			<i>Jumlah Sarana dan Prasarana Kelurahan yang Terbangun</i>	7 Unit			7 Unit	164.999.999,00	Kota Jambi, Paal Merah, Bakung Jaya	PENDAPATAN ASLI DAERAH (PAD)	-	5. Good governance	-	7 Unit	181.912.499,00	KELURAHAN BAKUNG JAYA
	7.01.03.2.02.0003	Pemberdayaan Masyarakat di Kelurahan														
			<i>Jumlah Pokmas dan Ormas yang Melaksanakan Pemberdayaan Masyarakat di Kelurahan</i>	4 Pokmas / Ormas			4 Pokmas / Ormas	701.301.050,00	Kota Jambi, Paal Merah, Bakung Jaya	PENDAPATAN ASLI DAERAH (PAD)	-	5. Good governance	-	4 Pokmas / Ormas	883.434.408,00	KELURAHAN BAKUNG JAYA
<b>BADAN KESATUAN BANGSA DAN POLITIK</b>							<b>10.685.500.000,00</b>							<b>12.686.500.000,00</b>		
<b>8</b>	<b>UNSUR PEMERINTAHAN UMUM</b>						<b>10.685.500.000,00</b>								<b>12.686.500.000,00</b>	
<b>8.01</b>	<b>KESATUAN BANGSA DAN POLITIK</b>						<b>10.685.500.000,00</b>								<b>12.686.500.000,00</b>	
1.	<b>8.01.01</b>	<b>PROGRAM PENUNJANG URUSAN PEMERINTAHAN DAERAH KABUPATEN/KOTA</b>	-	-			-	<b>5.222.908.600,00</b>						-	<b>6.768.000.000,00</b>	
	8.01.01.2.01	Perencanaan, Penganggaran, dan Evaluasi Kinerja Perangkat Daerah	-	73 Nilai			-	109.000.000,00			-	3 - Tata Kelola Pemerintahan 5. Good governance	-	73 Nilai	120.000.000,00	BADAN KESATUAN BANGSA DAN POLITIK
	8.01.01.2.01.0001	Penyusunan Dokumen Perencanaan Perangkat Daerah														

NO	KODE	URUSAN / BIDANG URUSAN / PROGRAM / KEGIATAN / SUB KEGIATAN	INDIKATOR PROGRAM / KEGIATAN / SUB KEGIATAN	TARGET AKHIR PERIODE RENSTRA OPD	REALISASI CAPAIAN RENJA OPD TAHUN 2023	PRAKIRAAN CAPAIAN TARGET RENJA OPD TAHUN 2024	CAPAIAN KINERJA DAN KERANGKA PENDANAAN						KELOMPOK SASARAN	PRAKIRAAN MAJU RENCANA TAHUN 2026		PERANGKAT DAERAH PENANGGUNG JAWAB
							TARGET 2025	PAGU INDIKATIF (Rp)	LOKASI	SUMBER DANA	PRIORITAS			TARGET	PAGU INDIKATIF (Rp)	
											NASIONAL	DAERAH				
1	2	3	4	5	6	7	8	9	10	11	12	13	14	15	16	17
			Jumlah Dokumen Perencanaan Perangkat Daerah	8 Dokumen			6 Dokumen	68.000.000,00	Kota Jambi, Semua Kecamatan, Semua Kel/Desa	PENDAPATAN ASLI DAERAH (PAD)	-	3 - Tata Kelola Pemerintahan 5. Good governance	-	8 Dokumen	75.000.000,00	BADAN KESATUAN BANGSA DAN POLITIK
	8.01.01.2.01.0006	Koordinasi dan Penyusunan Laporan Capaian Kinerja dan Ikhtisar Realisasi Kinerja SKPD														
			Jumlah Laporan Capaian Kinerja dan Ikhtisar Realisasi Kinerja SKPD dan Laporan Hasil Koordinasi Penyusunan Laporan Capaian Kinerja dan Ikhtisar Realisasi Kinerja SKPD	2 Laporan			2 Laporan	41.000.000,00	Kota Jambi, Semua Kecamatan, Semua Kel/Desa Kota Jambi, Kota Baru, Paal Lima	PENDAPATAN ASLI DAERAH (PAD)	-	5. Good governance	-	2 Laporan	45.000.000,00	BADAN KESATUAN BANGSA DAN POLITIK
	8.01.01.2.02	Administrasi Keuangan Perangkat Daerah	-	100 %			-	3.674.810.200,00			-	3 - Tata Kelola Pemerintahan 5. Good governance	-	100 %	3.965.000.000,00	BADAN KESATUAN BANGSA DAN POLITIK
	8.01.01.2.02.0001	Penyediaan Gaji dan Tunjangan ASN														
			Jumlah Orang yang Menerima Gaji dan Tunjangan ASN	26 Orang/bulan			23 Orang/bulan	3.346.283.000,00	Kota Jambi, Semua Kecamatan, Semua Kel/Desa	PENDAPATAN ASLI DAERAH (PAD)	-	3 - Tata Kelola Pemerintahan 5. Good governance	-	26 Orang/bulan	3.600.000.000,00	BADAN KESATUAN BANGSA DAN POLITIK
	8.01.01.2.02.0003	Pelaksanaan Penatausahaan dan Pengujian/Verifikasi Keuangan SKPD														
			Jumlah Dokumen Penatausahaan dan Pengujian/Verifikasi Keuangan SKPD	12 Dokumen			12 Dokumen	278.527.200,00	Kota Jambi, Semua Kecamatan, Semua Kel/Desa	PENDAPATAN ASLI DAERAH (PAD)	-	3 - Tata Kelola Pemerintahan 5. Good governance	-	12 Dokumen	310.000.000,00	BADAN KESATUAN BANGSA DAN POLITIK
	8.01.01.2.02.0004	Koordinasi dan Pelaksanaan Akuntansi SKPD														
			Jumlah Dokumen Koordinasi dan Pelaksanaan Akuntansi SKPD	12 Dokumen			12 Dokumen	20.000.000,00	Kota Jambi, Semua Kecamatan, Semua Kel/Desa	PENDAPATAN ASLI DAERAH (PAD)	-	3 - Tata Kelola Pemerintahan 5. Good governance	-	12 Dokumen	22.000.000,00	BADAN KESATUAN BANGSA DAN POLITIK
	8.01.01.2.02.0007	Koordinasi dan Penyusunan Laporan Keuangan Bulanan/ Triwulanan/ Semesteran SKPD														
			Jumlah Laporan Keuangan Bulanan/ Triwulanan/ Semesteran SKPD dan Laporan Koordinasi Penyusunan Laporan Keuangan Bulanan/Triwulanan/Semesteran SKPD	14 Laporan			18 Laporan	30.000.000,00	Kota Jambi, Semua Kecamatan, Semua Kel/Desa	PENDAPATAN ASLI DAERAH (PAD)	-	5. Good governance	-	14 Laporan	33.000.000,00	BADAN KESATUAN BANGSA DAN POLITIK
	8.01.01.2.05	Administrasi Kepegawaian Perangkat Daerah	-	33,33 %			-	115.750.000,00			-	5. Good governance	-	33,33 %	128.000.000,00	BADAN KESATUAN BANGSA DAN POLITIK
	8.01.01.2.05.0002	Pengadaan Pakaian Dinas beserta Atribut Kelengkapannya														

NO	KODE	URUSAN / BIDANG URUSAN / PROGRAM / KEGIATAN / SUB KEGIATAN	INDIKATOR PROGRAM / KEGIATAN / SUB KEGIATAN	TARGET AKHIR PERIODE RENSTRA OPD	REALISASI CAPAIAN RENJA OPD TAHUN 2023	PRAKIRAAN CAPAIAN TARGET RENJA OPD TAHUN 2024	CAPAIAN KINERJA DAN KERANGKA PENDANAAN						KELOMPOK SASARAN	PRAKIRAAN MAJU RENCANA TAHUN 2026		PERANGKAT DAERAH PENANGGUNG JAWAB
							TARGET 2025	PAGU INDIKATIF (Rp)	LOKASI	SUMBER DANA	PRIORITAS			TARGET	PAGU INDIKATIF (Rp)	
											NASIONAL	DAERAH				
1	2	3	4	5	6	7	8	9	10	11	12	13	14	15	16	17
			<i>Jumlah Paket Pakaian Dinas beserta Atribut Kelengkapan</i>	45 Paket			45 Paket	33.750.000,00	Kota Jambi, Semua Kecamatan, Semua Kel/Desa	PENDAPATAN ASLI DAERAH (PAD)	-	5. Good governance	-	45 Paket	38.000.000,00	BADAN KESATUAN BANGSA DAN POLITIK
	8.01.01.2.05.0003	Pendataan dan Pengolahan Administrasi Kepegawaian														
			<i>Jumlah Dokumen Pendataan dan Pengolahan Administrasi Kepegawaian</i>	1 Dokumen			1 Dokumen	12.000.000,00	Kota Jambi, Semua Kecamatan, Semua Kel/Desa	-	-	5. Good governance	-	1 Dokumen	13.000.000,00	BADAN KESATUAN BANGSA DAN POLITIK
	8.01.01.2.05.0004	Koordinasi dan Pelaksanaan Sistem Informasi Kepegawaian														
			<i>Jumlah Dokumen Hasil Koordinasi dan Pelaksanaan Sistem Informasi Kepegawaian</i>	1 Dokumen			1 Dokumen	20.000.000,00	Kota Jambi, Semua Kecamatan, Semua Kel/Desa Kota Jambi, Kota Baru, Paal Lima	PENDAPATAN ASLI DAERAH (PAD)	-	5. Good governance	-	1 Dokumen	22.000.000,00	BADAN KESATUAN BANGSA DAN POLITIK
	8.01.01.2.05.0011	Bimbingan Teknis Implementasi Peraturan Perundang-Undangan														
			<i>Jumlah Orang yang Mengikuti Bimbingan Teknis Implementasi Peraturan Perundang-Undangan</i>	3 Orang			10 Orang	50.000.000,00	Kota Jambi, Semua Kecamatan, Semua Kel/Desa	PENDAPATAN ASLI DAERAH (PAD)	-	5. Good governance	-	3 Orang	55.000.000,00	BADAN KESATUAN BANGSA DAN POLITIK
	8.01.01.2.06	Administrasi Umum Perangkat Daerah	-	100 %			-	474.000.000,00			-	5. Good governance	-	100 %	505.000.000,00	BADAN KESATUAN BANGSA DAN POLITIK
	8.01.01.2.06.0001	Penyediaan Komponen Instalasi Listrik/Penerangan Bangunan Kantor														
			<i>Jumlah Paket Komponen Instalasi Listrik/Penerangan Bangunan Kantor yang Disediakan</i>	6 Paket			2 Paket	20.000.000,00	Kota Jambi, Semua Kecamatan, Semua Kel/Desa	PENDAPATAN ASLI DAERAH (PAD)	-	5. Good governance	-	6 Paket	22.000.000,00	BADAN KESATUAN BANGSA DAN POLITIK
	8.01.01.2.06.0002	Penyediaan Peralatan dan Perlengkapan Kantor														
			<i>Jumlah Paket Peralatan dan Perlengkapan Kantor yang Disediakan</i>	7 Paket			5 Paket	75.000.000,00	Kota Jambi, Semua Kecamatan, Semua Kel/Desa	PENDAPATAN ASLI DAERAH (PAD)	-	5. Good governance	-	7 Paket	80.000.000,00	BADAN KESATUAN BANGSA DAN POLITIK
	8.01.01.2.06.0005	Penyediaan Barang Cetak dan Penggandaan														
			<i>Jumlah Paket Barang Cetak dan Penggandaan yang Disediakan</i>	4 Paket			4 Paket	32.000.000,00	Kota Jambi, Semua Kecamatan, Semua Kel/Desa	PENDAPATAN ASLI DAERAH (PAD)	-	5. Good governance	-	4 Paket	35.000.000,00	BADAN KESATUAN BANGSA DAN POLITIK
	8.01.01.2.06.0008	Fasilitasi Kunjungan Tamu														
			<i>Jumlah Laporan Fasilitasi Kunjungan Tamu</i>	1 Laporan			1 Laporan	85.000.000,00	Kota Jambi, Semua Kecamatan, Semua Kel/Desa	PENDAPATAN ASLI DAERAH (PAD)	-	5. Good governance	-	1 Laporan	80.000.000,00	BADAN KESATUAN BANGSA DAN POLITIK
	8.01.01.2.06.0009	Penyelenggaraan Rapat Koordinasi dan Konsultasi SKPD														

NO	KODE	URUSAN / BIDANG URUSAN / PROGRAM / KEGIATAN / SUB KEGIATAN	INDIKATOR PROGRAM / KEGIATAN / SUB KEGIATAN	TARGET AKHIR PERIODE RENSTRA OPD	REALISASI CAPAIAN RENJA OPD TAHUN 2023	PRAKIRAAN CAPAIAN TARGET RENJA OPD TAHUN 2024	CAPAIAN KINERJA DAN KERANGKA PENDANAAN						KELOMPOK SASARAN	PRAKIRAAN MAJU RENCANA TAHUN 2026		PERANGKAT DAERAH PENANGGUNG JAWAB
							TARGET 2025	PAGU INDIKATIF (Rp)	LOKASI	SUMBER DANA	PRIORITAS			TARGET	PAGU INDIKATIF (Rp)	
											NASIONAL	DAERAH				
1	2	3	4	5	6	7	8	9	10	11	12	13	14	15	16	17
			<i>Jumlah Laporan Penyelenggaraan Rapat Koordinasi dan Konsultasi SKPD</i>	1 Laporan			1 Laporan	250.000.000,00	Kota Jambi, Semua Kecamatan, Semua Kel/Desa	PENDAPATAN ASLI DAERAH (PAD)	-	5. Good governance	-	1 Laporan	275.000.000,00	BADAN KESATUAN BANGSA DAN POLITIK
	8.01.01.2.06.0010	Penatausahaan Arsip Dinamis pada SKPD														
			<i>Jumlah Dokumen Penatausahaan Arsip Dinamis pada SKPD</i>	1 Dokumen			1 Dokumen	12.000.000,00	Kota Jambi, Semua Kecamatan, Semua Kel/Desa	PENDAPATAN ASLI DAERAH (PAD)	-	5. Good governance	-	1 Dokumen	13.000.000,00	BADAN KESATUAN BANGSA DAN POLITIK
	8.01.01.2.07	Pengadaan Barang Milik Daerah Penunjang Urusan Pemerintah Daerah	-	100 %			-	170.000.000,00			-	5. Good governance	-	100 %	1.112.000.000,00	BADAN KESATUAN BANGSA DAN POLITIK
	8.01.01.2.07.0001	Pengadaan Kendaraan Perorangan Dinas atau Kendaraan Dinas Jabatan														
			<i>Jumlah Unit Kendaraan Perorangan Dinas atau Kendaraan Dinas Jabatan yang Disediakan</i>	1 Unit			0 Unit	0,00	Kota Jambi, Semua Kecamatan, Semua Kel/Desa	-	-	5. Good governance	-	1 Unit	900.000.000,00	BADAN KESATUAN BANGSA DAN POLITIK
	8.01.01.2.07.0005	Pengadaan Mebel														
			<i>Jumlah Paket Mebel yang Disediakan</i>	17 Unit			12 Unit	70.000.000,00	Kota Jambi, Semua Kecamatan, Semua Kel/Desa	PENDAPATAN ASLI DAERAH (PAD)	-	5. Good governance	-	17 Unit	77.000.000,00	BADAN KESATUAN BANGSA DAN POLITIK
	8.01.01.2.07.0006	Pengadaan Peralatan dan Mesin Lainnya														
			<i>Jumlah Unit Peralatan dan Mesin Lainnya yang Disediakan</i>	24 Unit			10 Unit	75.000.000,00	Kota Jambi, Semua Kecamatan, Semua Kel/Desa	PENDAPATAN ASLI DAERAH (PAD)	-	5. Good governance	-	24 Unit	100.000.000,00	BADAN KESATUAN BANGSA DAN POLITIK
	8.01.01.2.07.0007	Pengadaan Aset Tetap Lainnya														
			<i>Jumlah Unit Aset Tetap Lainnya yang Disediakan</i>	28 Unit			3 Unit	25.000.000,00	Kota Jambi, Semua Kecamatan, Semua Kel/Desa	PENDAPATAN ASLI DAERAH (PAD)	-	5. Good governance	-	28 Unit	35.000.000,00	BADAN KESATUAN BANGSA DAN POLITIK
	8.01.01.2.08	Penyediaan Jasa Penunjang Urusan Pemerintahan Daerah	-	100 %			-	200.000.000,00			-	5. Good governance	-	100 %	218.000.000,00	BADAN KESATUAN BANGSA DAN POLITIK
	8.01.01.2.08.0001	Penyediaan Jasa Surat Menyurat														
			<i>Jumlah Laporan Penyediaan Jasa Surat Menyurat</i>	12 Laporan			12 Laporan	120.000.000,00	Kota Jambi, Semua Kecamatan, Semua Kel/Desa	PENDAPATAN ASLI DAERAH (PAD)	-	5. Good governance	-	12 Laporan	130.000.000,00	BADAN KESATUAN BANGSA DAN POLITIK
	8.01.01.2.08.0002	Penyediaan Jasa Komunikasi, Sumber Daya Air dan Listrik														
			<i>Jumlah Laporan Penyediaan Jasa Komunikasi, Sumber Daya Air dan Listrik yang Disediakan</i>	12 Laporan			12 Laporan	80.000.000,00	Kota Jambi, Semua Kecamatan, Semua Kel/Desa	PENDAPATAN ASLI DAERAH (PAD)	-	5. Good governance	-	12 Laporan	88.000.000,00	BADAN KESATUAN BANGSA DAN POLITIK
	8.01.01.2.09	Pemeliharaan Barang Milik Daerah Penunjang Urusan Pemerintahan Daerah	-	100 %			-	479.348.400,00			-	5. Good governance	-	100 %	720.000.000,00	BADAN KESATUAN BANGSA DAN POLITIK

NO	KODE	URUSAN / BIDANG URUSAN / PROGRAM / KEGIATAN / SUB KEGIATAN	INDIKATOR PROGRAM / KEGIATAN / SUB KEGIATAN	TARGET AKHIR PERIODE RENSTRA OPD	REALISASI CAPAIAN RENJA OPD TAHUN 2023	PRAKIRAAN CAPAIAN TARGET RENJA OPD TAHUN 2024	CAPAIAN KINERJA DAN KERANGKA PENDANAAN						KELOMPOK SASARAN	PRAKIRAAN MAJU RENCANA TAHUN 2026		PERANGKAT DAERAH PENANGGUNG JAWAB
							TARGET 2025	PAGU INDIKATIF (Rp)	LOKASI	SUMBER DANA	PRIORITAS			TARGET	PAGU INDIKATIF (Rp)	
											NASIONAL	DAERAH				
1	2	3	4	5	6	7	8	9	10	11	12	13	14	15	16	17
	8.01.01.2.09.0001	Penyediaan Jasa Pemeliharaan, Biaya Pemeliharaan, dan Pajak Kendaraan Perorangan Dinas atau Kendaraan Dinas Jabatan														
			<i>Jumlah Kendaraan Perorangan Dinas atau Kendaraan Dinas Jabatan yang Dipelihara dan dibayarkan Pajaknya</i>	14 Unit			14 Unit	245.000.000,00	Kota Jambi, Semua Kecamatan, Semua Kel/Desa	PENDAPATAN ASLI DAERAH (PAD)	-	5. Good governance	-	14 Unit	300.000.000,00	BADAN KESATUAN BANGSA DAN POLITIK
	8.01.01.2.09.0002	Penyediaan Jasa Pemeliharaan, Biaya Pemeliharaan, Pajak dan Perizinan Kendaraan Dinas Operasional atau Lapangan														
			<i>Jumlah Kendaraan Dinas Operasional atau Lapangan yang Dipelihara dan dibayarkan Pajak dan Perizinannya</i>	3 Unit			4 Unit	35.000.000,00	Kota Jambi, Semua Kecamatan, Semua Kel/Desa	PENDAPATAN ASLI DAERAH (PAD)	-	5. Good governance	-	3 Unit	38.000.000,00	BADAN KESATUAN BANGSA DAN POLITIK
	8.01.01.2.09.0005	Pemeliharaan Mebel														
			<i>Jumlah Mebel yang Dipelihara</i>	16 Unit			15 Unit	15.000.000,00	Kota Jambi, Semua Kecamatan, Semua Kel/Desa	-	-	5. Good governance	-	16 Unit	16.000.000,00	BADAN KESATUAN BANGSA DAN POLITIK
	8.01.01.2.09.0006	Pemeliharaan Peralatan dan Mesin Lainnya														
			<i>Jumlah Peralatan dan Mesin Lainnya yang Dipelihara</i>	34 Unit			34 Unit	50.000.000,00	Kota Jambi, Semua Kecamatan, Semua Kel/Desa	PENDAPATAN ASLI DAERAH (PAD)	-	5. Good governance	-	34 Unit	60.000.000,00	BADAN KESATUAN BANGSA DAN POLITIK
	8.01.01.2.09.0007	Pemeliharaan Aset Tetap Lainnya														
			<i>Jumlah Aset Tetap Lainnya yang Dipelihara</i>	27 Unit			2 Unit	5.000.000,00	Kota Jambi, Semua Kecamatan, Semua Kel/Desa	PENDAPATAN ASLI DAERAH (PAD)	-	5. Good governance	-	27 Unit	6.000.000,00	BADAN KESATUAN BANGSA DAN POLITIK
	8.01.01.2.09.0009	Pemeliharaan/Rehabilitasi Gedung Kantor dan Bangunan Lainnya														
			<i>Jumlah Gedung Kantor dan Bangunan Lainnya yang Dipelihara/Direhabilitasi</i>	1 Unit			1 Unit	99.348.400,00	Kota Jambi, Semua Kecamatan, Semua Kel/Desa	PENDAPATAN ASLI DAERAH (PAD)	-	3 - Tata Kelola Pemerintahan 5. Good governance	-	1 Unit	200.000.000,00	BADAN KESATUAN BANGSA DAN POLITIK
	8.01.01.2.09.0011	Pemeliharaan/Rehabilitasi Sarana dan Prasarana Pendukung Gedung Kantor atau Bangunan Lainnya														
			<i>Jumlah Sarana dan Prasarana Pendukung Gedung Kantor atau Bangunan Lainnya yang Dipelihara/Direhabilitasi</i>				1 Unit	30.000.000,00	Kota Jambi, Semua Kecamatan, Semua Kel/Desa	PENDAPATAN ASLI DAERAH (PAD)	-	5. Good governance	-		100.000.000,00	BADAN KESATUAN BANGSA DAN POLITIK
2.	<b>8.01.02</b>	<b>PROGRAM Penguatan Ideologi Pancasila dan Karakter Kebangsaan</b>	-	-			-	<b>2.187.431.400,00</b>						-	<b>2.230.000.000,00</b>	
	8.01.02.2.01	Perumusan Kebijakan Teknis dan Pemanjangan Pelaksanaan Bidang Ideologi Pancasila dan Karakter Kebangsaan	-	100 % 100 %			-	2.187.431.400,00			-	5. Good governance	-	100 % 100 %	2.230.000.000,00	BADAN KESATUAN BANGSA DAN POLITIK
	8.01.02.2.01.0004	Pelaksanaan Koordinasi di Bidang Ideologi Wawasan Kebangsaan, Bela Negara, Karakter Bangsa, Pembauran Kebangsaan, Bineka Tunggal Ika dan Sejarah Kebangsaan														



NO	KODE	URUSAN / BIDANG URUSAN / PROGRAM / KEGIATAN / SUB KEGIATAN	INDIKATOR PROGRAM / KEGIATAN / SUB KEGIATAN	TARGET AKHIR PERIODE RENSTRA OPD	REALISASI CAPAIAN RENJA OPD TAHUN 2023	PRAKIRAAN CAPAIAN TARGET RENJA OPD TAHUN 2024	CAPAIAN KINERJA DAN KERANGKA PENDANAAN						KELOMPOK SASARAN	PRAKIRAAN MAJU RENCANA TAHUN 2026		PERANGKAT DAERAH PENANGGUNG JAWAB
							TARGET 2025	PAGU INDIKATIF (Rp)	LOKASI	SUMBER DANA	PRIORITAS			TARGET	PAGU INDIKATIF (Rp)	
											NASIONAL	DAERAH				
1	2	3	4	5	6	7	8	9	10	11	12	13	14	15	16	17
			<i>Jumlah Orang yang Mengikuti Koordinasi di Bidang Ideologi Wawasan Kebangsaan, Bela Negara, Karakter Bangsa, Pembauran Kebangsaan, Bineka Tunggal Ika dan Sejarah Kebangsaan</i>	500 Orang			500 Orang	261.265.400,00	Kota Jambi, Semua Kecamatan, Semua Kel/Desa	PENDAPATAN ASLI DAERAH (PAD)	-	5. Good governance	-	500 Orang	200.000.000,00	BADAN KESATUAN BANGSA DAN POLITIK
	8.01.02.2.01.0005	Pelaksanaan Monitoring Evaluasi dan Pelaporan di Bidang Ideologi Wawasan Kebangsaan, Bela Negara, Karakter Bangsa, Pembauran Kebangsaan, Bineka Tunggal Ika dan Sejarah Kebangsaan														
			<i>Jumlah Laporan Hasil Monitoring Evaluasi dan Pelaporan di Bidang Ideologi Wawasan Kebangsaan, Bela Negara, Karakter Bangsa, Pembauran Kebangsaan, Bineka Tunggal Ika dan Sejarah Kebangsaan</i>	3 Laporan			4 Laporan	26.166.000,00	Kota Jambi, Semua Kecamatan, Semua Kel/Desa	PENDAPATAN ASLI DAERAH (PAD)	-	3 - Tata Kelola Pemerintahan 5. Good governance	-	3 Laporan	30.000.000,00	BADAN KESATUAN BANGSA DAN POLITIK
	8.01.02.2.01.0007	Pembinaan terhadap aktivitas kepaskibrakaan dan Purnapaskibraka														
			<i>Laporan Hasil Pembinaan Aktivitas Kepaskibrakaan dan Laporan Hasil Pembinaan Purnapaskibraka</i>	1 Dokumen			1 Dokumen	0,00	Kota Jambi, Semua Kecamatan, Semua Kel/Desa	PENDAPATAN ASLI DAERAH (PAD)	-	3 - Tata Kelola Pemerintahan 5. Good governance	-	1 Dokumen	0,00	BADAN KESATUAN BANGSA DAN POLITIK
	8.01.02.2.01.0008	Pembentukan Paskibraka														
			<i>Jumlah Paskibraka</i>	40 Orang			56 Orang	1.900.000.000,00	Kota Jambi, Semua Kecamatan, Semua Kel/Desa	PENDAPATAN ASLI DAERAH (PAD)	-	3 - Tata Kelola Pemerintahan 5. Good governance	-	40 Orang	2.000.000.000,00	BADAN KESATUAN BANGSA DAN POLITIK
3.	<b>8.01.03</b>	<b>PROGRAM PENINGKATAN PERAN PARTAI POLITIK DAN LEMBAGA PENDIDIKAN MELALUI PENDIDIKAN POLITIK DAN PENGEMBANGAN ETIKA SERTA BUDAYA POLITIK</b>	-	-			-	<b>1.715.000.000,00</b>						-	<b>1.816.500.000,00</b>	
	8.01.03.2.01	Perumusan Kebijakan Teknis dan Pemantapan Pelaksanaan Bidang Pendidikan Politik, Etika Budaya Politik, Peningkatan Demokrasi, Fasilitasi Kelembagaan Pemerintahan, Perwakilan dan Partai Politik, Pemilihan Umum/Pemilihan Umum Kepala Daerah, serta Pemantauan Situasi Politik	-	100 % 100 %			-	1.715.000.000,00			-	3 - Tata Kelola Pemerintahan 5. Good governance	-	100 % 100 %	1.816.500.000,00	BADAN KESATUAN BANGSA DAN POLITIK
	8.01.03.2.01.0004	Pelaksanaan Koordinasi di Bidang Pendidikan Politik, Etika Budaya Politik, Peningkatan Demokrasi, Fasilitasi Kelembagaan Pemerintahan, Perwakilan dan Partai Politik, Pemilihan Umum/Pemilihan Umum Kepala Daerah, serta Pemantauan Situasi Politik di Daerah														

NO	KODE	URUSAN / BIDANG URUSAN / PROGRAM / KEGIATAN / SUB KEGIATAN	INDIKATOR PROGRAM / KEGIATAN / SUB KEGIATAN	TARGET AKHIR PERIODE RENSTRA OPD	REALISASI CAPAIAN RENJA OPD TAHUN 2023	PRAKIRAAN CAPAIAN TARGET RENJA OPD TAHUN 2024	CAPAIAN KINERJA DAN KERANGKA PENDANAAN						KELOMPOK SASARAN	PRAKIRAAN MAJU RENCANA TAHUN 2026		PERANGKAT DAERAH PENANGGUNG JAWAB
							TARGET 2025	PAGU INDIKATIF (Rp)	LOKASI	SUMBER DANA	PRIORITAS			TARGET	PAGU INDIKATIF (Rp)	
											NASIONAL	DAERAH				
1	2	3	4	5	6	7	8	9	10	11	12	13	14	15	16	17
			<i>Jumlah Orang yang Mengikuti Koordinasi di Bidang Pendidikan Politik, Etika Budaya Politik, Peningkatan Demokrasi, Fasilitasi Kelembagaan Pemerintahan, Perwakilan dan Partai Politik, Pemilihan Umum/Pemilihan Umum Kepala Daerah, serta Pemantauan Situasi Politik di Daerah</i>	500 Orang			500 Orang	1.700.000.000,00	Kota Jambi, Semua Kecamatan, Semua Kel/Desa	PENDAPATAN ASLI DAERAH (PAD)	-	3 - Tata Kelola Pemerintahan 5. Good governance	-	500 Orang	1.800.000.000,00	BADAN KESATUAN BANGSA DAN POLITIK
	8.01.03.2.01.0005	Pelaksanaan Monitoring, Evaluasi dan Pelaporan di Bidang Pendidikan Politik, Etika Budaya Politik, Peningkatan Demokrasi, Fasilitasi Kelembagaan Pemerintahan, Perwakilan dan Partai Politik, Pemilihan Umum/Pemilihan Umum Kepala Daerah, serta Pemantauan Situasi Politik di Daerah														
			<i>Jumlah Laporan Hasil Monitoring, Evaluasi dan Pelaporan di Bidang Pendidikan Politik, Etika Budaya Politik, Peningkatan Demokrasi, Fasilitasi Kelembagaan Pemerintahan, Perwakilan dan Partai Politik, Pemilihan Umum/Pemilihan Umum Kepala Daerah, serta Pemantauan Situasi Politik di Daerah</i>	2 Laporan			2 Laporan	15.000.000,00	Kota Jambi, Semua Kecamatan, Semua Kel/Desa	PENDAPATAN ASLI DAERAH (PAD)	-	3 - Tata Kelola Pemerintahan 5. Good governance	-	2 Laporan	16.500.000,00	BADAN KESATUAN BANGSA DAN POLITIK
4.	8.01.04	<b>PROGRAM PEMBERDAYAAN DAN PENGAWASAN ORGANISASI KEMASYARAKATAN</b>	-	-			-	930.000.000,00						-	1.050.000.000,00	
	8.01.04.2.01	Perumusan Kebijakan Teknis dan Pemantapan Pelaksanaan Bidang Pemberdayaan dan Pengawasan Organisasi Kemasyarakatan	-	100 % 100 %			-	930.000.000,00			-	5. Good governance	-	100 % 100 %	1.050.000.000,00	BADAN KESATUAN BANGSA DAN POLITIK
	8.01.04.2.01.0004	Pelaksanaan Koordinasi di Bidang Pendaftaran Ormas, Pemberdayaan Ormas, Evaluasi dan Mediasi Sengketa Ormas, Pengawasan Ormas dan Ormas Asing di Daerah														
			<i>Jumlah Orang yang Mengikuti Koordinasi di Bidang Pendaftaran Ormas, Pemberdayaan Ormas, Evaluasi dan Mediasi Sengketa Ormas, Pengawasan Ormas dan Ormas Asing di Daerah</i>	250 Orang			500 Orang	900.000.000,00	Kota Jambi, Semua Kecamatan, Semua Kel/Desa	PENDAPATAN ASLI DAERAH (PAD)	-	5. Good governance	-	250 Orang	1.000.000.000,00	BADAN KESATUAN BANGSA DAN POLITIK
	8.01.04.2.01.0005	Pelaksanaan Monitoring, Evaluasi dan Pelaporan di Bidang Pendaftaran Ormas, Pemberdayaan Ormas, Evaluasi dan Mediasi Sengketa Ormas, Pengawasan Ormas dan Ormas Asing di Daerah														
			<i>Jumlah Laporan Hasil Monitoring, Evaluasi dan Pelaporan di Bidang Pendaftaran Ormas, Pemberdayaan Ormas, Evaluasi dan Mediasi Sengketa Ormas, Pengawasan Ormas dan Ormas Asing di Daerah</i>	2 Laporan			1 Laporan	30.000.000,00	Kota Jambi, Semua Kecamatan, Semua Kel/Desa	PENDAPATAN ASLI DAERAH (PAD)	-	3 - Tata Kelola Pemerintahan 5. Good governance	-	2 Laporan	50.000.000,00	BADAN KESATUAN BANGSA DAN POLITIK

NO	KODE	URUSAN / BIDANG URUSAN / PROGRAM / KEGIATAN / SUB KEGIATAN	INDIKATOR PROGRAM / KEGIATAN / SUB KEGIATAN	TARGET AKHIR PERIODE RENSTRA OPD	REALISASI CAPAIAN RENJA OPD TAHUN 2023	PRAKIRAAN CAPAIAN TARGET RENJA OPD TAHUN 2024	CAPAIAN KINERJA DAN KERANGKA PENDANAAN						KELOMPOK SASARAN	PRAKIRAAN MAJU RENCANA TAHUN 2026		PERANGKAT DAERAH PENANGGUNG JAWAB
							TARGET 2025	PAGU INDIKATIF (Rp)	LOKASI	SUMBER DANA	PRIORITAS			TARGET	PAGU INDIKATIF (Rp)	
											NASIONAL	DAERAH				
1	2	3	4	5	6	7	8	9	10	11	12	13	14	15	16	17
5.	8.01.05	PROGRAM PEMBINAAN DAN PENGEMBANGAN KETAHANAN EKONOMI, SOSIAL, DAN BUDAYA	-	-			-	260.000.000,00						-	400.000.000,00	
	8.01.05.2.01	Perumusan Kebijakan Teknis dan Pemantapan Pelaksanaan Bidang Ketahanan Ekonomi, Sosial dan Budaya	-	100 % 100 %			-	260.000.000,00			-	3 - Tata Kelola Pemerintahan 5. Good governance	-	100 % 100 %	400.000.000,00	BADAN KESATUAN BANGSA DAN POLITIK
	8.01.05.2.01.0004	Pelaksanaan Koordinasi di Bidang Ketahanan Ekonomi, Sosial, Budaya dan Fasilitasi Pencegahan Penyalagunaan Narkotika, Fasilitasi Kerukunan Umat Beragama dan Penghayat Kepercayaan di Daerah														
			<i>Jumlah Orang yang Mengikuti Koordinasi di Bidang Ketahanan Ekonomi, Sosial, Budaya dan Fasilitasi Pencegahan Penyalagunaan Narkotika, Fasilitasi Kerukunan Umat Beragama dan Penghayat Kepercayaan di Daerah</i>	500 Orang			300 Orang	160.000.000,00	Kota Jambi, Semua Kecamatan, Semua Kel/Desa	PENDAPATAN ASLI DAERAH (PAD)	-	3 - Tata Kelola Pemerintahan 5. Good governance	-	500 Orang	290.000.000,00	BADAN KESATUAN BANGSA DAN POLITIK
	8.01.05.2.01.0005	Pelaksanaan Monitoring, Evaluasi dan Pelaporan di Bidang Ketahanan Ekonomi, Sosial, Budaya dan Fasilitasi Pencegahan Penyalagunaan Narkotika, Fasilitasi Kerukunan Umat Beragama dan Penghayat Kepercayaan di Daerah														
			<i>Jumlah Laporan Hasil Monitoring, Evaluasi dan Pelaporan di Bidang Ketahanan Ekonomi, Sosial, Budaya dan Fasilitasi Pencegahan Penyalagunaan Narkotika, Fasilitasi Kerukunan Umat Beragama dan Penghayat Kepercayaan di Daerah</i>	4 Laporan			4 Laporan	100.000.000,00	Kota Jambi, Semua Kecamatan, Semua Kel/Desa	PENDAPATAN ASLI DAERAH (PAD)	-	3 - Tata Kelola Pemerintahan 5. Good governance	-	4 Laporan	110.000.000,00	BADAN KESATUAN BANGSA DAN POLITIK
6.	8.01.06	PROGRAM PENINGKATAN KEWASPADAAN NASIONAL DAN PENINGKATAN KUALITAS DAN FASILITASI PENANGANAN KONFLIK SOSIAL	-	-			-	370.160.000,00						-	422.000.000,00	
	8.01.06.2.01	Perumusan Kebijakan Teknis dan Pelaksanaan Pemantapan Kewaspadaan Nasional dan Penanganan Konflik Sosial	-	100 % 100 %			-	370.160.000,00			-	5. Good governance	-	100 % 100 %	422.000.000,00	BADAN KESATUAN BANGSA DAN POLITIK
	8.01.06.2.01.0004	Pelaksanaan Koordinasi di Bidang Kewaspadaan Dini, Kerja Sama Intelijen, Pemantauan Orang Asing, Tenaga Kerja Asing dan Lembaga Asing, Kewaspadaan Perbatasan antar Negara, Fasilitasi Kelembagaan Bidang Kewaspadaan, serta Penanganan Konflik di Daerah														
			<i>Jumlah Orang yang Mengikuti Koordinasi di Bidang Kewaspadaan Dini, Kerja Sama Intelijen, Pemantauan Orang Asing, Tenaga Kerja Asing dan Lembaga Asing, Kewaspadaan Perbatasan antar Negara, Fasilitasi Kelembagaan Bidang Kewaspadaan, serta Penanganan Konflik di Daerah</i>	150 Orang			150 Orang	170.000.000,00	Kota Jambi, Semua Kecamatan, Semua Kel/Desa	PENDAPATAN ASLI DAERAH (PAD)	-	5. Good governance	-	150 Orang	190.000.000,00	BADAN KESATUAN BANGSA DAN POLITIK

NO	KODE	URUSAN / BIDANG URUSAN / PROGRAM / KEGIATAN / SUB KEGIATAN	INDIKATOR PROGRAM / KEGIATAN / SUB KEGIATAN	TARGET AKHIR PERIODE RENSTRA OPD	REALISASI CAPAIAN RENJA OPD TAHUN 2023	PRAKIRAAN CAPAIAN TARGET RENJA OPD TAHUN 2024	CAPAIAN KINERJA DAN KERANGKA PENDANAAN						KELOMPOK SASARAN	PRAKIRAAN MAJU RENCANA TAHUN 2026		PERANGKAT DAERAH PENANGGUNG JAWAB
							TARGET 2025	PAGU INDIKATIF (Rp)	LOKASI	SUMBER DANA	PRIORITAS			TARGET	PAGU INDIKATIF (Rp)	
											NASIONAL	DAERAH				
1	2	3	4	5	6	7	8	9	10	11	12	13	14	15	16	17
	8.01.06.2.01.0005	Pelaksanaan Monitoring, Evaluasi dan Pelaporan di Bidang Kewaspadaan Dini, Kerja Sama Intelijen, Pemantauan Orang Asing, Tenaga Kerja Asing dan Lembaga Asing, Kewaspadaan Perbatasan antar Negara, Fasilitasi Kelembagaan Bidang Kewaspadaan, serta Penanganan Konflik di Daerah														
			<i>Jumlah Laporan Hasil Monitoring, Evaluasi dan Pelaporan di Bidang Kewaspadaan Dini, Kerja Sama Intelijen, Pemantauan Orang Asing, Tenaga Kerja Asing dan Lembaga Asing, Kewaspadaan Perbatasan antar Negara, Fasilitasi Kelembagaan Bidang Kewaspadaan, serta Penanganan Konflik di Daerah</i>	2 Laporan			3 Laporan	20.160.000,00	Kota Jambi, Semua Kecamatan, Semua Kel/Desa	PENDAPATAN ASLI DAERAH (PAD)	-	5. Good governance	-	2 Laporan	22.000.000,00	BADAN KESATUAN BANGSA DAN POLITIK
	8.01.06.2.01.0006	Pelaksanaan Forum Koordinasi Pimpinan Daerah Kabupaten/Kota														
			<i>Jumlah Dokumen Hasil Pelaksanaan Forum Koordinasi Pimpinan Daerah Kabupaten/Kota</i>	1 Dokumen			4 Dokumen	180.000.000,00	Kota Jambi, Semua Kecamatan, Semua Kel/Desa	PENDAPATAN ASLI DAERAH (PAD)	-	3 - Tata Kelola Pemerintahan 5. Good governance	-	1 Dokumen	210.000.000,00	BADAN KESATUAN BANGSA DAN POLITIK
<b>J U M L A H</b>								<b>1.616.311.389.000,00</b>							<b>2.056.500.226.895,00</b>	

## BAB VI KINERJA PENYELENGGARAAN PEMERINTAHAN DAERAH

Kinerja Perencanaan Pemerintah Daerah meliputi Indikator Kinerja Utama atau disingkat IKU dan Indikator Kinerja Kunci atau disingkat IKK. IKU adalah ukuran keberhasilan dari suatu tujuan dan sasaran strategis pembangunan daerah, adapun IKK adalah ukuran keberhasilan dari suatu tujuan dan sasaran strategis organisasi perangkat daerah. Capaian IKU Kota Jambi sampai dengan tahun 2023 dijabarkan berdasarkan Visi dan Misi Kota Jambi yang tertuang di dalam RPJMD dan RPD Kota Jambi dapat dilihat pada tabel berikut ini.

Tabel 6.1  
Indikator Kinerja Utama Kota Jambi

No.	Indikator Sasaran	2022		2023		Target 2024	Target 2025
		Target	Realisasi	Target	Realisasi		
1	Indeks Sistem Pemerintahan Berbasis Elektronik (SPBE)	3.0	2.79	3.1	4,27	3.2	3.3
2	Nilai SAKIP	BB (70)	B (67.37)	BB	B (68,35)	B	B
3	Indeks Kota Toleran	-	-	-	-	5,71 s/d 5,8	5,81 s/d 5,9
4	Indeks Kualitas Lingkungan hidup (IKLH)	55,2		55,5		56	56.5
5	Realisasi Investasi	498.35 M	744.785 M	523.37 M	*1.062 M	575,70	640 M
6	Persentase peningkatan Pendapatan Asli Daerah (PAD)	9%	14%	9%	2,67%	9.0%	9.0%
7	Angka Harapan Hidup (AHH)	72.81	72.99	72.89	73,29	73,1	73,15
8	Harapan Lama Sekolah (HLS)	15.38	15.38	15.39	15,54	15,40	15,44
9	Indeks Pembangunan Pemuda	57.95	57.96	58	58,087	58,06	58,13
10	Persentase Penduduk Miskin	9,0	8,33	8,9	8,24	8,28	8,25

Tabel 6.2.  
Indikator Kinerja Penyelenggaraan Pemerintahan Daerah Kota Jambi Tahun 2025

No	Indikator Kinerja Daerah	Realisasi 2023	Target Capaian Tahun 2025
<b>URUSAN PEMERINTAHAN BIDANG PENDIDIKAN</b>			
1	Jumlah Warga Negara Usia 5-6 tahun yang berpartisipasi dalam pendidikan (APS) (%)	74,29	100.00
2	Jumlah Warga Negara Usia 7-15 Tahun yang berpartisipasi dalam pendidikan dasar (APS) (%)	98,20	100.00
3	Jumlah Warga Negara Usia 7-18 Tahun yang berpartisipasi dalam pendidikan kesetaraan (APS) (Persentase)	38,45	100.00
4	Iklm Keamanan SMP	70,75	77.32
5	Iklm Kebhinekaan SD	71,29	77.53
6	Iklm Kebinekaan SMP	73,29	78.67
7	Iklm Inklusivitas SD	52,59	61.80
8	Iklm Inklusivitas SMP	57,47	64.04
9	Iklm Keamanan SD	69,62	75.60
10	Jumlah anak usia 5-6 tahun yang berpartisipasi dalam pendidikan (APS) (%)	74,29	100.00
11	Jumlah anak usia 7-15 Tahun yang berpartisipasi dalam pendidikan dasar (APS) (%)	98,20	100.00
12	Rata-rata kemampuan Literasi SD berdasarkan asesmen nasional	58,94	61.72
13	Rata-rata kemampuan Numerasi SD berdasarkan asesmen nasional	42,76	44.81
14	Rata-rata kompetensi Literasi SMP berdasarkan Asesmen Nasional	74,12	78.87
15	Rata-rata kompetensi Numerasi SMP berdasarkan Asesmen Nasional	64,45	73.42
16	Peningkatan Proporsi Jumlah Satuan PAUD yang Mendapatkan Minimal Akreditasi B (%)	59,62	59.68
17	Proporsi Guru PAUD dengan Kualifikasi S1/D4	82,61	61.80
18	Tingkat partisipasi warga negara usia 7-15 tahun dalam Pendidikan dasar (%)	98,21	100.00
19	Tingkat partisipasi warga negara usia 5-6 tahun yang berpartisipasi dalam PAUD (%)	74,29	100.00
<b>URUSAN PEMERINTAHAN BIDANG KESEHATAN</b>			
1	Prevalensi Stunting (pendek/sangat pendek pada balita) (%)		8
2	Penemuan Kasus TBC (%)	99,26	90
3	Angka Kematian Ibu (AKI) (Per 100.000 Kelahiran Hidup)	4	.0
4	Persentase fasyankes dengan ketersediaan obat esensial dan vaksin rutin (%)	96,7	97
5	Persentase Rumah Sakit Terakreditasi Paripurna (%)	82,30	70
6	Persentase Puskesmas Terakreditasi Paripurna (%)	70	-
7	Persentase Puskesmas dengan jenis tenaga medis dan tenaga kesehatan sesuai standar. (%)	100	-
8	Persentase RS Pemerintah dengan jenis tenaga medis sesuai standar. (%)	100	-
<b>URUSAN PEMERINTAHAN BIDANG PEKERJAAN UMUM DAN PENATAAN RUANG</b>			
1	Persentase kondisi mantap jalan kabupaten/kota (%)	89,43	91.82
2	Persentase rumah tangga yang menempati hunian dengan akses sanitasi aman (%)	5,75	6.9
3	Persentase timbulan sampah yang terolah di fasilitas pengolahan sampah (%)		
4	Persentase angka BABS di tempat terbuka (%)		
5	Rumah tangga dengan akses air minum aman (%)	80,88	82.27

No	Indikator Kinerja Daerah	Realisasi 2023	Target Capaian Tahun 2025
6	Rumah tangga dengan akses air minum jaringan perpipaan (%)	80,88	82.27
7	Jumlah tenaga kerja konstruksi kualifikasi ahli terlatih dan tersertifikasi		
8	Jumlah tenaga kerja konstruksi kualifikasi analis/teknisi operator terlatih dan tersertifikasi	365	500
9	Persentase ketersediaan data dan informasi jasa konstruksi (%)	23,57	41.32
10	Persentase pengawasan tertib usaha jasa konstruksi (%)	7,60	8.67
11	Persentase pengawasan tertib penyelenggaraan jasa konstruksi (%)	7,60	8.67
12	Persentase pengawasan tertib pemanfaatan jasa konstruksi (%)	7,60	8.67
13	Penyelesaian Materi Teknis RTRW		
14	Pengenaan Sanksi Administratif Pelanggaran Pemanfaatan Ruang		2
15	Penyelesaian Materi Teknis RDTR		1
16	Penetapan RTRW		
17	Penetapan RDTR		1
18	Panjang dan Jumlah Prasarana Pengendalian Banjir dan Pengaman Pantai yang dibangun	75,23	
19	Luas Layanan Irigasi yang direhabilitasi dan/atau dimodernisasi (Ha)		
20	Luas layanan irigasi multikomoditas yang dibangun dan/atau ditingkatkan padi dan non padi (Ha)		
	<b>URUSAN PEMERINTAHAN BIDANG PERUMAHAN DAN KAWASAN PERMUKIMAN</b>		
1	Persentase rumah layak, terjangkau, dan berkelanjutan (%)	34,07	37.83
	<b>URUSAN PEMERINTAHAN BIDANG KETENTRAMAN DAN KETERTIBAN UMUM SERTA PERLINDUNGAN MASYARAKAT</b>		
1	Terpenuhinya capaian mutu layanan SPM sub urusan trantibum	1	1
2	Tercapainya indeks penyelenggaraan sub urusan trantibum kategori "baik"	1	1
	<b>URUSAN SOSIAL</b>		
1	Persentase (%) penyandang disabilitas terlantar yang terpenuhi kebutuhan dasarnya	100	100
2	Persentase (%) lanjut usia terlantar yang terpenuhi kebutuhan dasarnya	100	100
3	Persentase (%) anak terlantar yang terpenuhi kebutuhan dasarnya	100	100
4	Persentase (%) gelandangan pengemis yang terpenuhi kebutuhan dasarnya	100	100
5	Persentase (%) korban bencana yang terpenuhi kebutuhan dasarnya	100	100
6	Persentase (%) daerah yang aktif melakukan pemutakhiran data terpadu penanggulangan kemiskinan	100	100
7	Persentase (%) SDM Kesejahteraan Sosial yang melaksanakan pelayanan sosial sesuai standar	100	100
8	Persentase (%) Lembaga Kesejahteraan Sosial yang melaksanakan pelayanan sosial sesuai standar	100	100
9	Jumlah PM yang Meningkatkan Pendapatannya	200	100
10	Persentase (%) KPM yang Terpenuhi Kebutuhan Dasarnya	100	100
	<b>URUSAN PEMERINTAHAN BIDANG TENAGA KERJA</b>		

No	Indikator Kinerja Daerah	Realisasi 2023	Target Capaian Tahun 2025
1	Persentase Tenaga Kerja yang ditingkatkan kompetensinya dan ditempatkan (%)	64,40	72
2	Jumlah tenaga kerja yang terlindungi hak-hak dasarnya	3481	3600
3	Jumlah pekerja pada perusahaan yang menerapkan perlindungan hak-hak pekerja dan dialog sosial	3481	3600
4	Jumlah orang yang mendapatkan layanan informasi pasar kerja	1414	1500
5	Jumlah tenaga kerja yang ditempatkan di dalam negeri	590	525
6	Persentase tenaga kerja yang ditempatkan dalam negeri hasil pelatihan kerja (%)	87,75	
7	Persentase tenaga kerja di sektor prioritas yang meningkat produktivitasnya (%)		
8	Persentase Perangkat Daerah yang menyusun Renstra dan Renja SKPD mengacu pada dokumen RTKD (%)	75	75
9	Jumlah Laporan Informasi Pasar Kerja	12	12
10	Jumlah Calon Pekerja Migran Indonesia/Pekerja Migran Indonesia yang mendapatkan Sosialisasi Penempatan dan Pelindungan Calon Pekerja Migran Indonesia/Pekerja Migran Indonesia	66	55
	<b>URUSAN PEMERINTAHAN BIDANG PEMBERDAYAAN PEREMPUAN DAN PERLINDUNGAN ANAK</b>		
1	Persentase Perempuan Korban Kekerasan dan TPPO yang Mendapatkan Layanan Komprehensif (%)	100	100
2	Indeks Pembangunan Gender (IPG)		
3	Persentase anak korban kekerasan yang mendapatkan layanan komprehensif (%)	100	100
4	Persentase ARG (%)	4,12	
5	Nilai Kab/Kota Layak Anak (KLA)	685,50	800
	<b>URUSAN PEMERINTAHAN BIDANG PANGAN</b>		
1	Rasio jumlah cadangan beras pemerintah daerah (CBPD) terhadap target jumlah CBPD berdasarkan Perbadan 15/2023 (%)	50360	71560
2	Persentase pangan segar asal tumbuhan yang memenuhi persyaratan mutu dan keamanan pangan (%)	96.61	100
3	Persentase Daerah Rentan Rawan Pangan (%)	100	40
	<b>URUSAN PEMERINTAHAN BIDANG LINGKUNGAN HIDUP</b>		
1	Indeks Kualitas Lingkungan Hidup	60.02	63.18
2	Indeks Pengelolaan Keanekaragaman Hayati		
3	Indeks Kinerja Pengelolaan Sampah (%)		64
4	Persentase Penurunan Emisi GRK (%)		22.27
	<b>URUSAN PEMERINTAHAN BIDANG ADMINISTRASI KEPENDUDUKAN DAN PENCATATAN SIPIL</b>		
1	Persentase cakupan kepemilikan akta kelahiran pada penduduk usia 0 s.d. 17 tahun (%)	98.45	99
2	Persentase cakupan kepemilikan buku nikah/akta perkawinan pada semua pasangan yang perkawinannya dilaporkan (%)	100	100
3	Persentase cakupan akta kematian dari peristiwa kematian yang dilaporkan (%)	277.72	100
4	Persentase cakupan kepemilikan akta perceraian pada semua individu pasangan yang perceraianannya dilaporkan (%)	100	100
5	Persentase Kartu Identitas Anak (KIA) yang diterbitkan (%)	56.431	60



No	Indikator Kinerja Daerah	Realisasi 2023	Target Capaian Tahun 2025
6	Persentase kepemilikan Identitas Kependudukan Digital (IKD) (%)	26.92	30
7	Jumlah data profil kependudukan yang disusun	2	2
<b>URUSAN PEMERINTAHAN BIDANG PENGENDALIAN PENDUDUK DAN KELUARGA BERENCANA</b>			
1	Indeks Pembangunan Keluarga (iBangga)	66.48	66.80
2	Angka kelahiran remaja umur 15-19 tahun (Age Specific Fertility Rate/ASFR 15-19)	17.50	17,15
3	Angka kelahiran total (Total Fertility Rate/TFR) per WUS usia 15-49 Tahun	2.08	2.00
4	Angka prevalensi kontrasepsi modern/modern Contraceptive (mCPR) (%)	61.20	62.70
5	Persentase kebutuhan ber-KB yang tidak terpenuhi (unmet need) (%)	11.50	11,00
<b>URUSAN PEMERINTAHAN BIDANG PERHUBUNGAN</b>			
1	Rasio Konektivitas Simpul Transportasi Kabupaten/Kota	0,44	0,40
2	Persentase Perlengkapan Jalan yang Telah Terpasang Terhadap Kondisi Ideal Pada Jalan Kabupaten/Kota	0,052	0,058
3	Jumlah SDM Penguji Kendaraan Bermotor yang Tersertifikasi	5	5
4	Tersedianya Unit Pelaksana Uji Berkala Kendaraan Bermotor (UPUBKB) dengan Akreditasi Minimal B	1	1
5	Jumlah Kendaraan Bermotor yang Laik Jalan	24693	24693
6	Indeks Kepuasan Masyarakat Terhadap Pelayanan Publik Sektor Transportasi	88	90
<b>URUSAN PEMERINTAHAN BIDANG KOMUNIKASI DAN INFORMATIKA</b>			
1	Persentase (%) perangkat daerah yang mendapatkan sosialisasi program inovasi yang mendukung kabupaten/kota cerdas sesuai dengan Masterplan kabupaten/kota cerdas yang sudah ditetapkan (%)	100%	41 OPD
2	Persentase masyarakat (termasuk ASN dan Pelaku Usaha) yang mendapatkan literasi dan/atau sosialisasi SPBE yang difasilitasi oleh Dinas (%)	115%	400 Peserta
3	Persentase tingkat kepuasan masyarakat terhadap akses dan kualitas informasi publik pemerintah daerah (%)	75%	80%
4	Persentase permohonan Informasi Publik yang diselesaikan sesuai peraturan perundangan (%)	100%	100%
5	Persentase aplikasi umum SPBE yang digunakan oleh Pemda(%)		5 Aplikasi Umum
6	Persentase Komunitas Informasi Masyarakat (KIM) yang melaksanakan diseminasi informasi Kebijakan dan Program Prioritas Nasional dan Prioritas Daerah (%)	18%	40%
7	Persentase Perangkat Daerah yang memanfaatkan akses internet yang disediakan oleh Dinas (%)	100%	100%
8	Persentase Perangkat Daerah yang terhubung dengan Jaringan Intra Pemerintah Daerah (%)	100%	100%
9	Persentase area publik yang memanfaatkan akses internet yang disediakan oleh Dinas (%)	15%	20%
10	Persentase Aplikasi yang terhubung dengan Sistem Penghubung Layanan Pemerintah Daerah (%)	28,2%	32%
11	Persentase ASN pengelola SPBE di tingkat Pemerintah Kota/Kab yang mendapatkan pelatihan/bimbingan teknis pengelolaan SPBE yang difasilitasi oleh Dinas (%)	100%	40 ASN Pengelola SPBE
<b>URUSAN PEMERINTAHAN BIDANG KOPERASI, USAHA KECIL DAN MENENGAH</b>			

No	Indikator Kinerja Daerah	Realisasi 2023	Target Capaian Tahun 2025
1	Pertumbuhan Volume Usaha Koperasi (%)	5.11	5.1
2	Jumlah Usaha Mikro yang Bertransformasi dari Informal ke Formal (%)	6.2	8
3	Proporsi UKM Menjalinkan Kemitraan dan Ekspor (%)	17.5	50
4	Pertumbuhan Wirausaha (%)	3	5
<b>URUSAN PEMERINTAHAN BIDANG PENANAMAN MODAL</b>			
1	Nilai Realisasi Penanaman Modal (Triliun Rupiah)	1.357.968.160.000	
<b>URUSAN PEMERINTAHAN BIDANG KEPEMUDAAN DAN OLAHRAGA</b>			
1	Tingkat Partisipasi pemuda dalam kegiatan ekonomi mandiri	0.83	1.00
2	Tingkat Partisipasi Pemuda Dalam Kegiatan Kepemudaan (%)	62.55	65.50
3	Tingkat Partisipasi Pemuda dalam Organisasi Kepemudaan dan Organisasi Sosial Kemasyarakatan (%)	0.57	0.70
4	Peningkatan Prestasi Olahraga	584 Medali	355 Medali
<b>URUSAN PEMERINTAHAN BIDANG KEBUDAYAAN</b>			
1	Persentase penduduk usia 10 tahun ke atas yang menonton secara langsung pertunjukan seni (%)	15	
2	Persentase penduduk usia 10 tahun ke atas yang mengunjungi peninggalan sejarah (%)	10	
3	Persentase penduduk usia 10 tahun ke atas yang pernah terlibat sebagai pelaku/pendukung pertunjukan seni (%)	10	
4	Persentase Cagar Budaya dan Warisan Budaya Tak Benda yang dilestarikan (%)	100	16
<b>URUSAN PEMERINTAHAN BIDANG PERPUSTAKAAN</b>			
1	Indeks Pembangunan Literasi Masyarakat	45.8	46
2	Nilai tingkat kegemaran membaca masyarakat	67.11	72
<b>URUSAN PEMERINTAHAN BIDANG KEARSIPAN</b>			
1	Indeks Hasil Pengawasan Kearsipan di lingkup Pemerintahan Daerah	92.35	92.45
<b>URUSAN PEMERINTAHAN BIDANG KELAUTAN DAN PERIKANAN</b>			
1	Produksi Perikanan Tangkap	615	625
2	Produksi Perikanan Budidaya	1123.26	1387.50
3	Angka Konsumsi Ikan	46.5	47
<b>URUSAN PEMERINTAHAN BIDANG PARIWISATA</b>			
1	Nilai Tambah Ekonomi Kreatif		
2	Jumlah Perjalanan Wisatawan Nusantara		
<b>URUSAN PEMERINTAHAN BIDANG PERTANIAN</b>			
1	Persentase wilayah yang terkendali dari penyakit hewan menular strategis (%)	100 %	70 %
2	Rasio luas serangan OPT tanaman hortikultura yang dapat ditangani terhadap luas serangan OPT (%)	91.69	
3	Rasio luas serangan OPT tanaman pangan yang dapat ditangani terhadap luas serangan OPT (%)		100
4	Persentase luas areal pengendalian dan penanggulangan bencana DPI tanaman pangan (%)		
5	Jumlah Produksi Padi	2607.23	2473
6	Jumlah Produksi Pangan Lokal Non Beras (Ubi Kayu dan Ubi Jalar)	2355.5	1750

No	Indikator Kinerja Daerah	Realisasi 2023	Target Capaian Tahun 2025
7	Jumlah Produksi Tanaman Hortikultura Jenis Cabai	58.41	86
8	Jumlah Produksi Tanaman Hortikultura jenis bawang merah	4,42	17
9	Jumlah Produksi Daging (sapi, kerbau, domba, kambing, ayam, itik, babi)	942211,98	950000
	<b>URUSAN PEMERINTAHAN BIDANG PERDAGANGAN</b>		
1	pertumbuhan pasar rakyat yang terdigitalisasi (%)	6	6

Tabel 6.3  
Standar Pelayanan Minimal (SPM) Kota Jambi Tahun 2025

No.	Bidang SPM	Jenis Pelayanan Dasar	Indikator	Target 2025
1	Pendidikan	Pendidikan Dasar	Jumlah Warga Negara Usia 7-15 Tahun yang berpartisipasi dalam Pendidikan dasar (SD/Mi, SMP/MTs)	98430
		Pendidikan Kesetaraan	Jumlah Warga Negara Usia 7-18 Tahun yang belum menyelesaikan Pendidikan dasar dan atau menengah yang berpartisipasi dalam Pendidikan kesetaraan	2273
		Pendidikan Anak Usia Dini	Jumlah Warga Negara Usia 5-6 Tahun yang berpartisipasi dalam pendidikan PAUD	14922
2	Kesehatan	Pelayanan Kesehatan Ibu Hamil	Jumlah Ibu Hamil yang mendapatkan layanan kesehatan	10639
		Pelayanan Kesehatan Ibu Bersalin	Jumlah Ibu Bersalin yang mendapatkan layanan kesehatan	10612
		Pelayanan Kesehatan Bay Baru lahir	Jumlah Bayi Baru lahir yang mendapatkan layanan kesehatan	10308
		Pelayanan Kesehatan Balita	Jumlah Balita yang mendapatkan layanan kesehatan	24526
		Pelayanan Kesehatan pada usia Pendidikan Dasar	Jumlah warga Negara usia Pendidikan dasar yang mendapatkan layanan kesehatan	108.684
		Pelayanan Kesehatan pada usia produktif	Jumlah warga negara usia produktif yang mendapatkan layanan kesehatan	96000
		Pelayanan Kesehatan pada usia lanjut	Jumlah Warga Negara usia lanjut yang mendapatkan layanan kesehatan	68904
		Pelayanan Kesehatan pada hipertensi	Jumlah warga negara penderita hipertensi yang mendapatkan layanan kesehatan	38196
		Pelayanan Kesehatan pada diabetes melitus	Jumlah Warga Negara penderita diabetes melitus yang mendapatkan layanan kesehatan	13876

No.	Bidang SPM	Jenis Pelayanan Dasar	Indikator	Target 2025
		Pelayanan Kesehatan orang dengan gangguan jiwa berat	Jumlah Warga Negara dengan gangguan jiwa yang mendapatkan layanan kesehatan	750
		Pelayanan Kesehatan orang dengan TB	Jumlah Warga Negara terduga tuberculosi yang mendapatkan layanan kesehatan	11704
		Pelayanan Kesehatan orang dengan risiko terinfeksi HIV	Jumlah Warga Negara resiko terinfeksi virus yang melemahkan daya tahan tubuh manusia (HIV)	14297
3	Pekerjaan Umum dan Penataan Ruang	Penyediaan kebutuhan pokok air minum sehari-hari	Jumlah warga negara yang memperoleh kebutuhan pokok air minum sehari-hari	6000
		Penyediaan Pelayanan Pengolahan air limbah domestik	Jumlah warga negara yang memperoleh layanan pengolahan air limbah domestik	452
4	Perumahan Rakyat dan Permukiman	Penyediaan dan Rehabilitasi rumah yang layak huni bagi korban bencana di kota	Jumlah warga negara korban bencana yang memperoleh rumah layak huni	10 Unit 40 Jiwa
		Fasilitasi penyediaan rumah yang layak huni bagi masyarakat yang terkena relokasi program pemerintah daerah	Jumlah warga negara yang terkena relokasi akibat program pemerintah daerah yang memperoleh fasilitasi penyediaan rumah yang layak huni	
5	Trantibumlinmas	Pelayanan ketentraman dan ketertiban umum	Jumlah warga negara yang memperoleh layanan akibat dari penegakkan hukum perda dan perkada	595443
		Pelayanan informasi rawan bencana	Jumlah warga negara yang memperoleh layanan informasi rawan bencana	100%

<b>No.</b>	<b>Bidang SPM</b>	<b>Jenis Pelayanan Dasar</b>	<b>Indikator</b>	<b>Target 2025</b>
		Pelayanan pencegahan dan kesiapsiagaan terhadap bencana	Jumlah warga negara yang memperoleh layanan pencegahan dan kesiapsiagaan terhadap bencana	100%
		Pelayanan penyelamatan dan evakuasi korban bencana	Jumlah warga negara yang memperoleh layanan penyelamatan dan evakuasi korban bencana	100%
		Pelayanan penyelamatan dan evakuasi korban kecelakaan	Jumlah warga negara yang memperoleh layanan penyelamatan dan evakuasi korban kebakaran	100%
6	Sosial	Rehabilitasi sosial dasar penyandang disabilitas terlantar di luar panti	Jumlah warga negara penyandang disabilitas yang memperoleh rehabilitasi sosial diluar panti	55
		Rehabilitasi sosial dasar anak terlantar di luar panti	Jumlah anak terlantar yang memperoleh rehabilitasi sosial diluar panti	40
		Rehabilitasi sosial dasar lanjut usia terlantar di luar panti	Jumlah warga negara lanjut usia terlantar yang memperoleh rehabilitasi sosial diluar panti	155
		Rehabilitasi sosial dasar tuna sosial khusus gelandangan dan pengemis di luar panti	Jumlah warga negara / gelandangan dan pengemis yang memperoleh rehabilitasi sosial dasar tuna sosial diluar panti	200
		Perlindungan dan jaminan sosial pada saat tanggap dan paksa bencana bagi korban bencana kota	Jumlah warga negara korban bencana kabupaten yang memperoleh perlindungan dan jaminan sosial	1650

## **BAB VII PENUTUP**

Penyusunan dokumen Rencana Kerja Pemerintah Daerah (RKPD) Kota Jambi tahun 2025 merupakan gambaran tentang rancangan kerangka ekonomi, prioritas pembangunan dan arah kebijakan pembangunan Kota Jambi Tahun 2025 yang disusun untuk mencapai target tujuan dan sasaran pada Rencana Pembangunan Daerah (RPD) Tahun 2024-2026 yang telah ditetapkan melalui Peraturan Walikota Jambi Nomor 11 Tahun 2023 tentang Rencana Pembangunan Daerah (RPD) Kota Jambi Tahun 2024-2026. Selain itu RKPD Kota Jambi Tahun 2024 dipergunakan sebagai pedoman:

- a. Penyusunan Rencana Kerja Perangkat Daerah (RENJA-PD) Kota Jambi Tahun 2025;
- b. Penyusunan Kebijakan Umum APBD (KUA) dan menentukan Prioritas dan Plafon Anggaran Sementara (PPAS) Kota Jambi Tahun 2025;
- c. Penyusunan Anggaran Pendapatan dan Belanja Daerah (APBD) Kota Jambi Tahun 2025;
- d. Evaluasi kinerja penyelenggaraan pemerintahan daerah;
- e. Penyelarasan prioritas pembangunan dan sinergitas perencanaan pembangunan antar sektor, antar wilayah, dan antar tingkat Pemerintah.

RKPD Kota Jambi Tahun 2025 ini, diharapkan mampu mewujudkan cita-cita pembangunan Kota Jambi yang bertema **PENGUATAN STABILITAS EKONOMI, DAYA SAING SUMBER DAYA MANUSIA DAN DAERAH, INFRASTRUKTUR YANG HANDAL SERTA LINGKUNGAN HIDUP BERKELANJUTAN.**

Dalam pelaksanaan tahun berjalan RKPD Kota Jambi Tahun 2025, apabila terjadi adanya ketidaksesuaian dengan perkembangan keadaan atau tidak sesuai dengan asumsi prioritas pembangunan Daerah, kerangka ekonomi Daerah dan keuangan Daerah serta rencana program dan kegiatan, maka akan dilakukan penyesuaian-penyesuaian dalam bentuk Perubahan RPKD dengan tetap berpedoman pada peraturan perundang-undangan yang berlaku.